

# FICKSTATISTIK 2015



Fpa<sup>®</sup>

**FICKSTATISTIK**

2015

|                                    |    |
|------------------------------------|----|
| ALLMÄNT                            | 1  |
| PENSIONER                          | 7  |
| HANDIKAPPFÖRMÅNER OCH<br>-TJÄNSTER | 12 |
| SJUKFÖRSÄKRING                     | 13 |
| REHABILITERING                     | 20 |
| ARBETSLÖSHETSSKYDD                 | 21 |
| BARNFAMILJER                       | 24 |
| BOSTADSBIDRAG                      | 29 |
| STUDIER                            | 31 |
| MILITÄRUNDERSTÖD                   | 34 |
| KONTAKTER                          | 34 |
| EKONOMI                            | 35 |

**FÖRFRÅGNINGAR**

Terhi Rautesalo  
tel. 020 634 1528  
Miira Harpf  
tel. 020 634 1392  
fornamn.efternamn@fpa.fi

**BESTÄLLNINGAR**

FPA, statistikgruppen  
PB 450  
00101 Helsingfors  
tel. 020 634 1502  
tilastot@kela.fi

[www.fpa.fi/statistik](http://www.fpa.fi/statistik)

## Sociala förmåner från FPA

Folkpensionsanstalten (FPA) svarar för den grundläggande sociala tryggheten i olika livssituationer för dem som bor i Finland. FPA har ett riksomfattande servicenät och avgör nästan 5 miljoner förmånsansökningar om året. Sammanlagt uppgår antalet ärenden som FPA:s kunder sköter på webben, per telefon eller på byråerna till över 19 miljoner. I fråga om vissa FPA-ersättningar finns det också ett direktersättningsförfarande där kunderna får ersättning på apotek eller privata läkarstationer utan separat ansökan. Ersättningen dras då direkt av på räkningen.

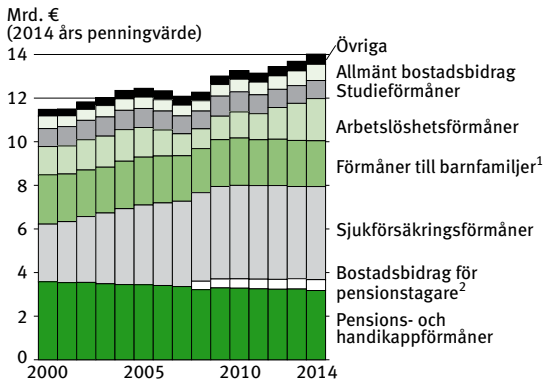
FPA:s verksamhet omfattar minimipensionsskydd, sjukförsäkring, rehabilitering, grundskydd för arbetslösa, utkomstskydd för barnfamiljer, bostadsbidrag, studiestöd och skolresestöd. Vidare handhar FPA handikappförmåner och -tjänster samt militärunderstöd.

### FPA:s förmånsutgifter

| Milj. €                          | 2013          | 2014          | 2015*         |
|----------------------------------|---------------|---------------|---------------|
| pensionsförmåner                 | 2 619         | 2 563         | 2 524         |
| handikappförmåner                | 593           | 613           | 616           |
| sjukförsäkringsförmåner          | 4 187         | 4 269         | 4 336         |
| rehabiliteringsförmåner          | 380           | 410           | 438           |
| arbetslöshetsförmåner            | 1 683         | 1 934         | 2 186         |
| förmåner till barnfamiljer       | 2 091         | 2 100         | 2 006         |
| allmänt bostadsbidrag            | 670           | 742           | 918           |
| bostadsbidrag för pensionstagare | 468           | 498           | 527           |
| studieförmåner                   | 807           | 829           | 857           |
| övriga förmåner                  | 54            | 57            | 61            |
| <b>förmåner sammanlagt</b>       | <b>13 551</b> | <b>14 016</b> | <b>14 468</b> |

\* Förhandsuppgift eller uppskattning

## Utbetalda FPA-förmåner



<sup>1</sup> Föräldradagpenningarna hör till sjukförsäkringsförmånerna.

<sup>2</sup> Ända till 2008 räknades bostadsbidraget för pensionstagare till pensionsförmånerna.

## FPA-förmånstagare

|  | 2013      | 2014      |
|--|-----------|-----------|
| <b>FPA-förmånstagare</b>   |           |           |
| pensionsförmån <sup>1</sup>                                      | 688 404   | 673 109   |
| handikappförmån <sup>1</sup>                                     | 307 809   | 310 128   |
| sjukdagpenning <sup>2</sup>                                      | 308 391   | 304 573   |
| föräldradagpenning   | 160 164   | 158 434   |
| sjukvårdsersättningar  | 4 213 603 | 4 232 087 |
| rehabilitering   | 112 238   | 119 944   |
| arbetslöshetsdagpenning<br>eller arbetsmarknadsstöd <sup>1</sup> | 187 689   | 213 045   |
| moderskapsunderstöd  | 57 169    | 57 370    |
| barnbidrag <sup>1</sup> (barn)                                   | 1 012 756 | 1 012 805 |
| barnavårdsstöd <sup>1</sup> (familjer)                           | 88 249    | 87 622    |
| underhållstöd <sup>1</sup> (barn)                                | 101 409   | 104 302   |
| allmänt bostadsbidrag <sup>1</sup> (hushåll)                     | 192 274   | 206 092   |
| bostadsbidrag för<br>pensionstagare <sup>1</sup>                 | 187 675   | 191 401   |
| studiestöd <sup>1</sup>  | 234 648   | 235 972   |
| skolresestöd <sup>1</sup>  | 34 077    | 33 156    |

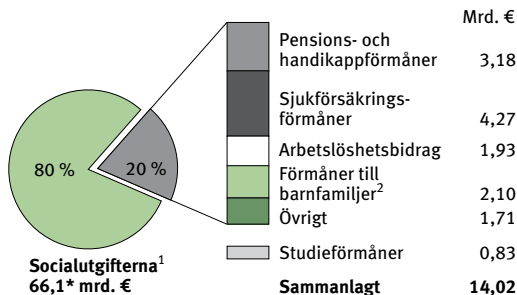
<sup>1</sup> 31.12

<sup>2</sup> Innefattar inte mottagare av enbart FöPL-sjukdagpenning.

## FPA-jämförelsetal

|  | 2013   | 2014   |
|--|--------|--------|
| Totalutgifter, milj. €   | 14 001 | 14 455 |
| Förmånsutgifter, milj. €                                       | 13 551 | 14 016 |
| Förvaltningsutgifterna/totalutgifterna, %                      | 3,2    | 3,0    |
| Förmånsutgifterna/BNP, %                                       | 6,7*   | 6,9*   |
| Förmånsutgifterna/lönesumman, %                                | 16,6*  | 17,1*  |
| Förmånsutgifterna (exkl. studiestöden)/<br>socialutgifterna, % | 20,2*  | 20,0*  |
| Förmånsutgifterna/invånare, €                                  | 2 486  | 2 561  |

## Socialutgifter och FPA-förmåner 2014



<sup>1</sup> Största delen av de sociala utgifterna består av arbetspensioner (24,3 mrd. €) och av kommunala social- och hälsovårdstjänster (19,0 mrd. €).

<sup>2</sup> Föräldradagpenningarna hör till sjukförsäkringsförmånerna.

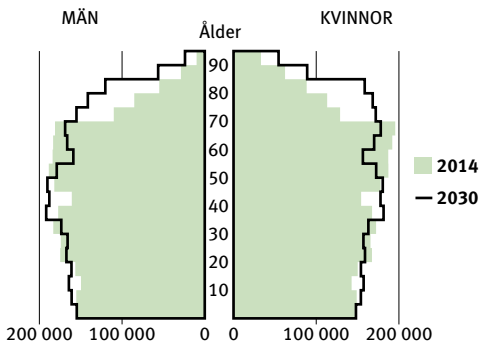
Anm. Studieförmånerna hör till FPA-förmånerna men ingår inte i socialutgifterna.

## Socialförsäkringsfonder 31.12

| Milj. €                             | 2013     | 2014     |
|-------------------------------------|----------|----------|
| Folkpensionsfonden                  | 95       | 83       |
| Sjukförsäkringsfonden               | 626      | 643      |
| Arbetspensionsfonderna <sup>1</sup> | 162 200* | 172 500* |
| Olycksfallsförsäkringsfonden        | 3 494    | 3 622    |
| Trafikförsäkringsfonden             | 3 616    | 3 715    |

<sup>1</sup> Den privata och den offentliga sektorn.

## Befolkning efter ålder och kön



## Några samhällsekonomiska belopp

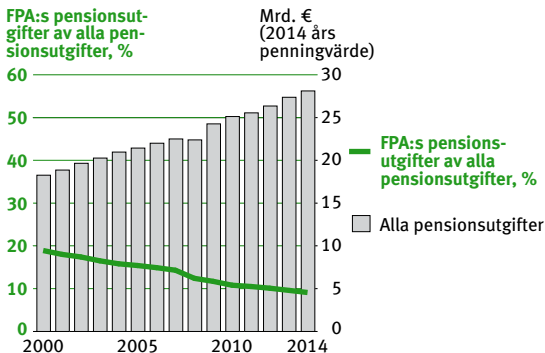
| Mrd. €                   | 2013   | 2014   |
|--------------------------|--------|--------|
| FPA-förmåner             | 13,6   | 14,0   |
| Bruttonationalprodukt    | 202,0* | 204,0* |
| Löner                    | 81,7*  | 82,2*  |
| Socialutgifter           | 63,2*  | 66,1*  |
| Pensionsutgifter, totalt | 27,1   | 28,1*  |

## Poängtal för index

|                                    | 2014   | 2015   |
|------------------------------------|--------|--------|
| Folkpensionsindex (1957=100)       | 1 630  | 1 637  |
| Arbetspensionsindex (1962=100)     | 2 509  | 2 519  |
| Lönekoeficient (2004=1)            | 1,350  | 1,363  |
| Levnadskostnadsindex (1951:10=100) | 1 910  | 1 916* |
| Konsumentprisindex (2005=100)      | 119,6  | 120,0* |
| Förtjänstnivåindex (2005=100)      | 131,5* | 133,1* |



## Pensionsutgifter



Anm. Innefattar sedan år 2010 också frivilliga pensioner som betalas av försäkringsbolagen.

## Pensionsutgifter

| Milj. €  | 2013          | 2014           |
|--|---------------|----------------|
| <b>Pensionsutgifter sammanlagt</b>                         | <b>27 106</b> | <b>28 124*</b> |
| FPA:s pensionsförmåner                                     | 2 615         | 2 560          |
| Arbetspensioner  | 23 363        | 24 440         |
| Olycksfalls-, trafikförsäkrings- och militärskadepensioner | 516           | 513*           |
| Övriga pensioner   | 612           | 610*           |
| <b>Pensionsutgifternas andel i %</b>                       |               |                |
| av socialutgifterna  | 42,9*         | 42,6*          |
| av bruttonationalprodukten                                 | 13,4*         | 13,8*          |

## Samtliga pensionstagare 31.12

|   | 2013             | 2014             |
|---|------------------|------------------|
| Ålderspension                           | 1 209 645        | 1 237 541        |
| Sjuk-/invalidpension                    | 241 872          | 232 475          |
| Arbetslöshetspension                    | 5 257            | 380              |
| Familjepension                          | 280 338          | 277 990          |
| Annan pension                           | 38 737           | 32 868           |
| <b>Mottagare sammanlagt<sup>1</sup></b> | <b>1 513 122</b> | <b>1 525 317</b> |

<sup>1</sup> Samma person kan ha pensioner av olika slag.

## Mottagare av ålders-, sjuk-, invalid- eller arbetslöshetspension<sup>1</sup> 31.12

|   | 2013             | 2014             |
|---|------------------|------------------|
| <b>Pensionstagare sammanlagt</b>                | <b>1 381 828</b> | <b>1 401 547</b> |
| Enbart FPA-pension <sup>2</sup>                 | 78 557           | 78 579           |
| Både FPA-pension och arbetspension              | 521 497          | 511 407          |
| Enbart arbetspension <sup>2</sup>               | 781 774          | 811 986          |
| Mottagare av FPA-pension inalles                | 600 054          | 589 986          |
| Arbetspensionstagare inalles                    | 1 303 271        | 1 322 968        |
| <b>Totalpension i medeltal 31.12.2014</b>       |                  | <b>€/mån.</b>    |
| <b>Samtliga pensionstagare</b>                  |                  | <b>1 589</b>     |
| Mottagare av enbart FPA-pension <sup>2</sup>    |                  | 742              |
| Mottagare av både FPA-pension och arbetspension |                  | 1 027            |
| Andelen FPA-pension                             |                  | 287              |
| Mottagare av enbart arbetspension <sup>2</sup>  |                  | 2 025            |

<sup>1</sup> Bosatta i Finland.

<sup>2</sup> Personen kan även ha SOLITA-pension. Inkluderar inte mottagare av enbart garantipension.

## Pensionsförmåner utbetalda av FPA

| Milj. €  | 2013           | 2014           |
|--|----------------|----------------|
| <b>Samtliga</b>  | <b>2 615,3</b> | <b>2 560,2</b> |
| Folkpension  | 2 382,3        | 2 335,9        |
| Ålderspension  | 1 608,5        | 1 586,0        |
| Pensionstagare under 65 år   | 25,8           | 29,5           |
| Sjukpension  | 757,6          | 744,3          |
| Arbetslöshetspension   | 16,2           | 5,6            |
| Garantipension   | 157,7          | 156,6          |
| Familjepension   | 33,2           | 31,6           |
| Efterlevandepension  | 14,1           | 13,3           |
| Barnpension  | 19,1           | 18,3           |
| Barnförhöjning   | 5,8            | 5,8            |
| Fronttillägg   | 36,3           | 30,4           |
| <b>Pensionsförmånernas andel</b><br>av de sammanlagda pensions-<br>utgifterna, % | 9,6            | 9,1*           |

## Mottagare av pensionsförmåner från FPA 31.12

|                            | 2013           | 2014           |
|----------------------------|----------------|----------------|
| <b>Samtliga</b>            | <b>688 404</b> | <b>673 109</b> |
| Folkpension                | 641 014        | 629 218        |
| Ålderspension              | 483 691        | 482 079        |
| Pensionstagare under 65 år | 9 601          | 11 563         |
| Sjukpension                | 152 163        | 146 764        |
| Arbetslöshetspension       | 5 160          | 375            |
| Garantipension             | 102 864        | 101 521        |
| Efterlevandepension        | 5 883          | 5 650          |
| Barnpension                | 19 088         | 18 304         |
| Barnförhöjning             | 12 747         | 12 560         |
| Fronttillägg               | 32 004         | 26 590         |

## Pensionsförmåner 2015

| Inkomstrelaterade  | €/mån.    |   |        |
|--|-----------|---|--------|
|  | Bor ensam | Parförhållande                          |        |
| Folkpension, fullt belopp  | 636,63    | 564,69                                  |        |
| Efterlevande makes fortsättningspension,<br>fullt kompletteringsbelopp | 533,79    | 461,84                                  |        |
| Extra fronttillägg, fullt belopp                                       | 240,21    | 207,83                                  |        |
| Barnpension, fullt kompletteringsbelopp                                |           | 91,38                                   |        |
| Garantipension, fullt belopp   |           | 746,57                                  |        |
| <b>Fast belopp/Grundbelopp, €/mån.</b>                                 |           |   |        |
| Barnförhöjning   | 22,20     | Barnpension                             | 60,41  |
| Fronttillägg   | 49,74     | Efterlevande makes<br>begynnelsepension | 328,34 |
|  |           | fortsättningspension                    | 102,85 |

## Handikappförmåner

|  | 2013           | 2014           |
|--|----------------|----------------|
| <b>Mottagare 31.12</b>                   | <b>307 809</b> | <b>310 128</b> |
| Handikappbidrag för personer under 16 år | 34 821         | 35 289         |
| Handikappbidrag för personer över 16 år  | 10 599         | 10 925         |
| Vårdbidrag för pensionstagare            | 232 418        | 232 928        |
| Kostersättning                           | 32 447         | 33 514         |
| <b>Utbetalda förmåner, milj. €</b>       | <b>592,7</b>   | <b>612,9</b>   |
| Handikappbidrag för personer under 16 år | 78,6           | 82,6           |
| Handikappbidrag för personer över 16 år  | 34,3           | 36,2           |
| Vårdbidrag för pensionstagare            | 470,7          | 484,7          |
| Kostersättning                           | 9,1            | 9,4            |

## Handikappförmåner 2015

| €/mån.  | Grund-<br>bidrag | Förhöjt<br>bidrag | Högsta<br>bidrag |
|---|------------------|-------------------|------------------|
| <b>Handikappbidrag för personer<br/>under 16 år</b> | 93,28            | 217,66            | 422,06           |
| <b>Handikappbidrag för personer<br/>över 16 år</b>  | 93,28            | 217,66            | 422,06           |
| <b>Vårdbidrag för pensionstagare</b>                | 62,48            | 155,53            | 328,87           |
| Frontveteraner                                      | 62,48            | 261,04            | 434,38           |
| <b>Kostersättning 23,60</b>                         |                  |                   |                  |

## Personer med rätt till tolkningstjänst för handikappade 31.12

|                  | 2013         | 2014         |
|------------------|--------------|--------------|
| <b>Alla</b>      | <b>5 313</b> | <b>5 539</b> |
| Hörselskadade    | 3 489        | 3 563        |
| Talskadade       | 1 510        | 1 651        |
| Synhörselskadade | 314          | 325          |

## Offentliga hälso- och sjukvårdsutgifter

| Milj. €   | 2012          | 2013          |
|---|---------------|---------------|
| <b>Offentliga hälso- och sjukvårdsutgifter</b>                | <b>13 575</b> | <b>13 908</b> |
| Specialiserad sjukvård  | 5 958         | 6 313         |
| Primärvård <sup>1</sup>                                       | 2 868         | 2 897         |
| Åtgärder i mun och käkar                                      | 447           | 459           |
| Företagshälsovård och studerande-<br>hälsovård                | 387           | 341           |
| Institutionsvård för äldre                                    | 536           | 519           |
| Privat hälso- och sjukvård som ersatts<br>av sjukförsäkringen | 450           | 457           |
| Läkemedel och andra medicinska<br>konsumtionsvaror            | 1 303         | 1 273         |
| Övriga hälso- och sjukvårdsutgifter                           | 1 625         | 1 650         |
| <b>De offentliga hälso- och sjukvårdsutgifternas andel</b>    |               |               |
| av socialutgifterna, %  | 22,6*         | 22,0*         |
| av bruttonationalprodukten, %                                 | 6,8*          | 6,9*          |

<sup>1</sup> Exkl. företagshälsovård, hälsovård för studerande och åtgärder i mun och käkar.

## Totalförsäljningen av läkemedel

| Milj. €                          | 2013         | 2014         |
|----------------------------------|--------------|--------------|
| <b>Totalförsäljning</b>          | <b>2 824</b> | <b>2 819</b> |
| Receptläkemedel i öppenvården    | 2 001        | 1 971        |
| Sjukförsäkringsersättningar      | 1 273        | 1 306        |
| Egenvårdsläkemedel i öppenvården | 326          | 334          |
| Läkemedel som används på sjukhus | 497          | 514          |

Anm. Öppenvårdsförsäljningen angiven enligt skattepliktigt minutförsäljningspris (innefattar inte nikotinpreparat), sjukhusförsäljningen enligt partipris.

## Sjukförsäkringsersättningar

| Milj. €                                | 2013           | 2014           |
|--|----------------|----------------|
| <b>Samtliga<sup>1</sup></b>            | <b>3 791,5</b> | <b>3 847,3</b> |
| Sjukdagpenningar                       | 833,2          | 833,8          |
| Partiella sjukdagpenningar             | 16,8           | 26,1           |
| FöPL-sjukdagpenningar                  | 6,3            | 6,3            |
| Föräldradagpenningar                   | 1 031,1        | 1 033,6        |
| Sjukvårdsersättningar <sup>2</sup>     | 1 830,5        | 1 870,4        |
| Läkemedel <sup>2</sup>                 | 1 273,0        | 1 306,5        |
| Grundersatta                           | 297,7          | 298,5          |
| Specialersatta                         |                |                |
| Lägre specialersättning                | 233,7          | 235,0          |
| Högre specialersättning                | 610,4          | 620,6          |
| Tilläggsersättningar                   | 130,4          | 151,9          |
| Läkartjänster                          | 73,4           | 72,6           |
| Tandvård <sup>3</sup>                  | 125,6          | 123,0          |
| Undersökning och behandling            | 64,4           | 63,3           |
| Fysioterapi                            | 17,0           | 17,0           |
| Resor och sjuktransporter <sup>4</sup> | 294,0          | 305,0          |

<sup>1</sup> Inkl. ersättningar enligt lagen om smittsamma sjukdomar, donationsdagpenningar, semesterkostnadsersättningar till arbetsgivare, specialvårdspenningar och ersättningar för dosdispenseringsarvoden.

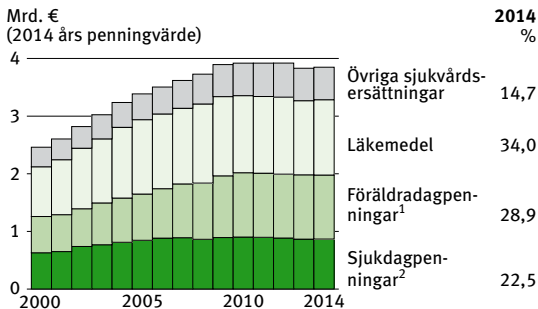
<sup>2</sup> Inkl. ersättningar för dosdispenseringsarvoden.

<sup>3</sup> Inkl. ersättningsuppgifter om vård som gets av munhygienist.

<sup>4</sup> Inkl. tilläggsersättningar.



## Sjukförsäkringsersättningar



<sup>1</sup> Inkl. semesterkostnadsersättningar och specialvårdspenningar.

<sup>2</sup> Inkl. sjukdagpenningar, partiella sjukdagpenningar och FöPL-sjukdagpenningar, ersättningar enligt lagen om smittsamma sjukdomar och donationsdagpenningar.

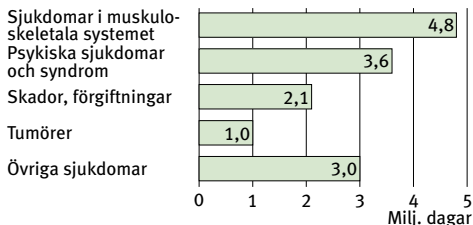
## Sjuk- och föräldradagpenningar

| Mottagare                            | 2013    | 2014    |
|--------------------------------------|---------|---------|
| Sjukdagpenningar <sup>1</sup>        | 308 391 | 304 573 |
| Partiell sjukdagpenning <sup>1</sup> | 10 798  | 13 128  |
| FöPL-sjukdagpenning <sup>1</sup>     | 17 969  | 17 677  |
| Föräldradagpenningar, mödrar         | 100 481 | 99 645  |
| Föräldradagpenningar, fäder          | 59 683  | 58 789  |
| <b>Ersättning i medeltal, €/dag</b>  |         |         |
| Sjukdagpenningar <sup>2</sup>        | 56,62   | 57,42   |
| Föräldradagpenningar, mödrar         | 60,65   | 61,80   |
| Föräldradagpenningar, fäder          | 83,96   | 83,60   |

<sup>1</sup> En och samma person kan få en eller flera olika slags sjukdagpenningar.

<sup>2</sup> Innefattar inte partiell sjukdagpenning eller FöPL-sjukdagpenning.

## Utbetalda sjukdagpenningar, antal dagar 2014



## Dagpenning 2015

| Arbetsinkomst <sup>1</sup> /år | Dagpenning, €/dag                          |
|--------------------------------|--|
| Under 1 399 €                  | 0/24,02 € <sup>2</sup>                     |
| 1 399–36 419 €                 | 70 % av arbetsinkomsten <sup>3</sup>       |
| Över 36 419 €                  | Under 70 % av arbetsinkomsten <sup>3</sup> |

<sup>1</sup> På löntagares inkomst avdras 4,28 % innan schemat används.

<sup>2</sup> Sjukdagpenning betalas i regel inte alls om arbetsförmågan varar högst 55 kalenderdagar. Därefter betalas en dagpenning om minst 24,02 €/dag. Föräldradagpenningen är alltid minst 24,02 €/dag.

<sup>3</sup> Dessutom betalas arbetsinkomstbaserade föräldradagpenningar med förhöjt belopp i början av perioden.

## Nyttjandet av privat sjukvårdsservice som FPA ersätter

|                                    | 2013     | 2014     |              |
|------------------------------------|----------|----------|--------------|
|                                    | 1000 st. | 1000 st. | per 100 inv. |
| Läkemedel, inköpstillfällen        |          |          |              |
| Grundersatta                       | 21 356   | 21 575   | 394,1        |
| Specialersatta                     |          |          |              |
| Lägre specialersättning            | 5 174    | 5 195    | 94,9         |
| Högre specialersättning            | 3 043    | 3 175    | 58,0         |
| Läkarbesök                         | 3 672    | 3 652    | 66,7         |
| Allmänläkarbesök <sup>1</sup>      | 741      | 757      | 13,8         |
| Specialläkarbesök <sup>1</sup>     | 2 894    | 2 868    | 52,4         |
| Tandvårdsbesök <sup>2</sup>        | 2 876    | 2 838    | 51,8         |
| Undersökning och behandling, besök | 3 253    | 3 579    | 65,4         |
| Resor (enkla)                      | 5 254    | 5 147    | 94,0         |

<sup>1</sup> Innefattar inte förnyande av recept utan besök hos läkaren.

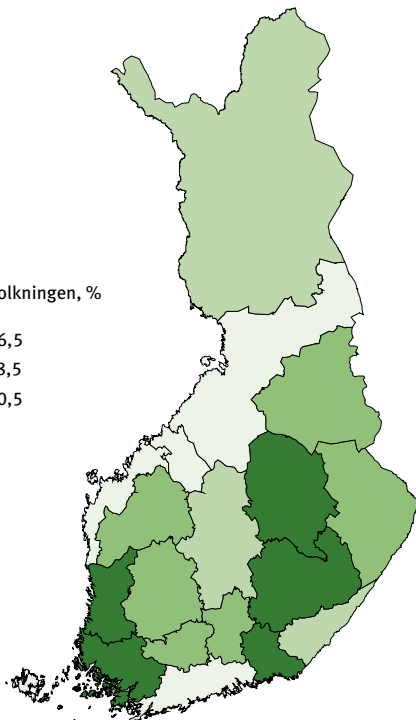

<sup>2</sup> Inkl. ersättningsuppgifter om vård som getts av munhygienist.

## Mottagare av läkemedelsersättningar

|  | 2013      | 2014      |
|--|-----------|-----------|
| Användare av grundersatta läkemedel                          | 3 729 090 | 3 740 015 |
| befolkningsandel, %  | 68,4      | 68,3      |
| Användare av specialersatta läkemedel                        | 1 191 561 | 1 199 064 |
| befolkningsandel, %  | 21,9      | 21,9      |
| Mottagare av tilläggsersättning för höga läkemedelskostnader | 143 642   | 176 445   |
| befolkningsandel, %  | 2,6       | 3,2       |

## Användare av grundersatta läkemedel landskapsvis 2014

Andel av befolkningen, %



## Sjukvårdsersättningar 2015

|                            | Fast självrisk, € | Av belopp över självriskdelen ersätts, % | Ersättning i medeltal 2014, % |
|----------------------------|-------------------|--|-------------------------------|
| Läkemedel <sup>1</sup>     |                   |  |                               |
| Grundersättning            | –                 | 35                                       | 34,7                          |
| Lägre specialersättning    | –                 | 65                                       | 64,4                          |
| Högre specialersättning    | 3,00              | 100                                      | 98,1                          |
| Läkararvoden               | –                 | <sup>2</sup>                             | 21,0                          |
| Tandläkararvoden           | –                 | <sup>2</sup>                             | 30,7                          |
| Undersökning, behandling   | –                 | <sup>2</sup>                             | 21,3                          |
| Resor <sup>1</sup> (enkla) | 16,00             | 100                                      | 88,6                          |

<sup>1</sup> Dessutom ersätts rese-/läkemedelskostnader utöver en årssjälvrisk (272 €/612,62 €), resekostnaderna i sin helhet och läkemedelskostnaderna utöver en läkemedelsspecifik självrisk om 1,5 €.

<sup>2</sup> Ersättning betalas enligt fastställd taxa.

## Företagshälsovård och hälsovård för studerande

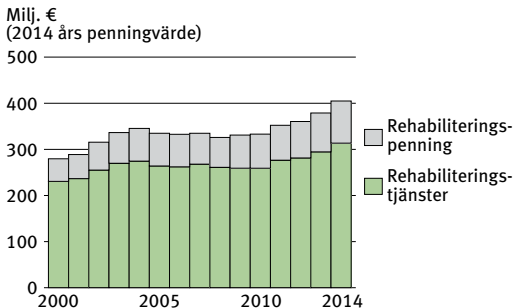
|   | 2012      | 2013       |
|---|-----------|------------|
| <b>Av arbetsgivare anordnad företagshälsovård</b> |           |            |
| Antal anställda                                   | 1 853 715 | 1 845 900* |
| Samtliga kostnader, milj. €                       | 733,4     | 773,8*     |
| Ersättningar, milj. €                             | 320,8     | 338,5*     |
| <b>Företagshälsovård för företagare</b>           |           |            |
| Ersättningar, milj. € <sup>1</sup>                | 4,4       | 4,8        |
| <b>Hälsovård för studerande</b>                   |           |            |
| Ersättningar, milj. €                             | 23,0      | 24,2       |

<sup>1</sup> Av staten finansierade arbetsplatsutredningar hos lantbruksföretagare ingår.

## Rehabilitering

|   | 2013           | 2014           |
|---|----------------|----------------|
| <b>Rehabiliteringsklienter</b>                                      | <b>112 238</b> | <b>119 944</b> |
| Mottagare av rehabiliteringstjänster                                | 98 863         | 107 107        |
| Yrkesinriktad rehabilitering för personer med funktionsnedsättning  | 13 385         | 15 178         |
| Medicinsk rehabilitering för personer med svår funktionsnedsättning | 22 943         | 24 070         |
| Rehabiliterande psykoterapi   | 22 561         | 25 022         |
| Rehabilitering enligt prövning                                      | 41 199         | 44 857         |
| Mottagare av rehabiliteringspenning                                 | 55 521         | 56 731         |
| <b>Kostnader, milj. €</b>   | <b>375,0</b>   | <b>404,7</b>   |
| Rehabiliteringstjänster   | 291,5          | 313,3          |
| Rehabiliteringspenning  | 83,5           | 91,4           |
| <b>Kostnader/klient, €</b>  | <b>3 341</b>   | <b>3 374</b>   |

## Rehabiliteringskostnader



Anm. Ersättning för resekostnader i anslutning till rehabilitering har sedan början av 2005 betalats med stöd av sjukförsäkringslagen.

## Utkomstskydd för arbetslösa

|   | 2013    | 2014    |
|---|---------|---------|
| Arbetslöshet, % <sup>1</sup>                                      | 8,2     | 8,7     |
| Arbetslösa arbetssökande <sup>2</sup> (medeltal för månadssluten) | 294 136 | 325 653 |
| Grunddagpenning-/arbetsmarknadsstödstagare                        | 173 953 | 198 072 |
| Mottagare av inkomstrelaterad dagpenning                          | 138 604 | 156 578 |
| Arbetslöshetspensionstagare (31.12)                               | 5 257   | 380     |

<sup>1</sup> Källa: Statistikcentralens arbetskraftsundersökning.

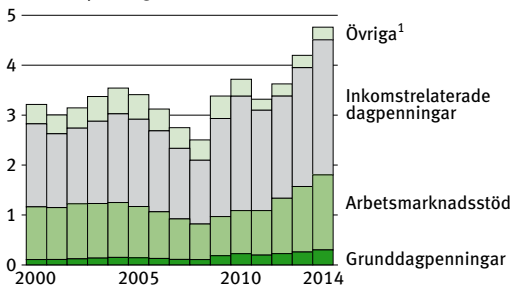
<sup>2</sup> Källa: ANM. Inkluderar inte gruppvis permitterade.

Anm. FPA har hand om grundtryggheten vid arbetslöshet, medan arbetslöshetskassorna sköter de inkomstrelaterade förmånerna.

## Arbetslöshetsförmåner

Mrd. €

(2014 års penningvärde)



<sup>1</sup> Alterneringsersättningar, arbetsmarknadsstöd som ingår i sammansatt stöd, utbildningsstöd, utbildningsdagpenningar och integrationsstöd.

## Arbetslöshetsförmåner

|                                   | 2013           | 2014           |
|-----------------------------------|----------------|----------------|
| <b>Förmåner, milj. €</b>          | <b>4 154,2</b> | <b>4 760,2</b> |
| <b>Grundtrygghet</b>              | <b>1 682,8</b> | <b>1 933,2</b> |
| Grunddagpenningar                 | 254,3          | 298,7          |
| Arbetsmarknadsstöd                | 1 299,7        | 1 503,8        |
| Integrationsstöd                  | 128,5          | 130,4          |
| Alterneringsersättning            | 0,4            | 0,4            |
| <b>Inkomstrelaterade förmåner</b> | <b>2 471,4</b> | <b>2 827,0</b> |
| Inkomstrelaterad dagpenning       | 2 356,4        | 2 704,2        |
| Alterneringsersättning            | 115,1          | 122,8          |
| <b>Förmåner, €/dag</b>            |                |                |
| <b>Grundtrygghet</b>              |                |                |
| Grunddagpenningar                 | 33,74          | 33,76          |
| Arbetsmarknadsstöd                | 34,74          | 35,36          |
| Integrationsstöd                  | 41,10          | 42,03          |
| Alterneringsersättning            | 23,52          | 23,54          |
| <b>Inkomstrelaterade förmåner</b> |                |                |
| Inkomstrelaterad dagpenning       | 66,97          | 68,09          |
| Alterneringsersättning            | 57,53          | 58,02          |



## Mottagare av arbetslöshetsförmåner från FPA 31.12

|                               | 2013           | 2014           |
|-------------------------------|----------------|----------------|
| <b>Grundtrygghet</b>          | <b>199 622</b> | <b>223 912</b> |
| Grunddagpenning               | 31 324         | 39 761         |
| För arbetslöshetstid          | 27 313         | 35 430         |
| För tid med aktiva åtgärder   | 4 011          | 4 331          |
| <b>Arbetsmarknadsstöd</b>     | <b>156 365</b> | <b>173 284</b> |
| För arbetslöshetstid          | 123 567        | 136 173        |
| För tid med aktiva åtgärder   | 32 798         | 37 111         |
| <b>Integrationsstöd</b>       | <b>11 869</b>  | <b>10 813</b>  |
| För arbetslöshetstid          | 4 450          | 3 863          |
| För tid med aktiva åtgärder   | 7 419          | 6 950          |
| <b>Alterneringsersättning</b> | <b>64</b>      | <b>54</b>      |

## Mottagare av arbetsmarknadsstöd enligt arbetslöshetstidens längd

|                                   | 2013           | 2014           |
|-----------------------------------|----------------|----------------|
| <b>Mottagare sammanlagt 31.12</b> | <b>156 365</b> | <b>173 284</b> |
| Stöd utbetalat vid arbetslöshet   |                |                |
| Mindre än 500 dagar               | 90 024         | 98 245         |
| 500 dagar eller mera              | 66 341         | 75 039         |

## Grunddagpenning/arbetsmarknadsstöd 2015

|                       | €/dag        |
|-----------------------|--------------|
| <b>Full förmån</b>    | <b>32,80</b> |
| <b>Barnförhöjning</b> |              |
| för ett barn          | 5,29         |
| för två barn totalt   | 7,77         |
| för flera barn totalt | 10,02        |

Obs. Föräldradagpenningar se Sjukförsäkring.

## Moderskapsunderstöd och adoptionsbidrag

|                              | 2013   | 2014   |
|------------------------------|--------|--------|
| Understöden totalt, milj. €  | 10,5   | 10,5   |
| Adoptionsbidrag              | 0,6    | 0,5    |
| Mottagare totalt under året  | 57 169 | 57 370 |
| Mottagare av adoptionsbidrag | 136    | 127    |
| Moderskapsförpackning, %     | 64,0   | 63,6   |

## Barnbidrag

|                                 | 2013      | 2014      |
|---------------------------------|-----------|-----------|
| Milj. €                         | 1 493     | 1 495     |
| Antal barn 31.12                | 1 012 756 | 1 012 805 |
| Barn i familjer med en förälder | 153 135   | 157 740   |
| Antal familjer 31.12            | 556 639   | 555 663   |
| Familjer med en förälder        | 97 355    | 99 656    |
| €/barn i december               | 122,38    | 122,62    |

## Barnbidraget 2015

€/mån.

|                  |          |        |              |        |
|------------------|----------|--------|--------------|--------|
| Barnbidraget för | 1 barnet | 95,75  | 4 barnet     | 154,64 |
|                  | 2 barnet | 105,80 | 5 barnet och |        |
|                  | 3 barnet | 135,01 | följande     | 174,27 |

Anm. Ensamförsörjare får dessutom 48,55 €/mån. per barn.



## Barnvårdsstöd

|  | 2013         | 2014         |
|--|--------------|--------------|
| <b>Lagstadgat stöd, milj. €</b>        | <b>370,2</b> | <b>371,3</b> |
| Familjer 31.12                         | 88 249       | 87 622       |
| Hemvårdsstöd                           | 62 688       | 60 243       |
| Mannen stödtagare, %                   | 4,6          | 5,0          |
| Privatvårdsstöd                        | 13 284       | 13 252       |
| Flexibel vårdpenning <sup>1</sup>      | .            | 8 180        |
| Partiell vårdpenning <sup>1</sup>      | 14 035       | 8 035        |
| Barn 31.12                             | 122 528      | 119 963      |
| Barn under 3 år                        | 75 959       | 75 036       |
| % av alla barn under 3 år <sup>2</sup> | 56,2         | 56,3         |
| Skolelever (klass 1 och 2)             | 8 213        | 7 915        |
| €/familj, december                     |              |              |
| Hemvårdsstöd                           | 409          | 415          |
| Privatvårdsstöd                        | 219          | 222          |
| <b>Kommuntillägg, milj. €</b>          | <b>96,8</b>  | <b>92,0</b>  |
| €/familj, december                     | 250          | 273          |

<sup>1</sup> Från 1.1.2014 beviljas flexibel vårdpenning för barn under 3 år. Den partiella vårdpenningen kvarstår dock för föräldrar med barn i 1 och 2 klass.

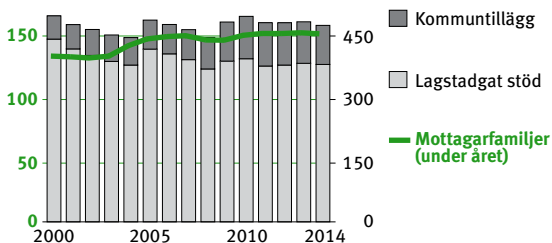
<sup>2</sup> Barn under 9 mån. ingår inte i jämförelsepopulationen.

## Barnavårdsstöd

Familjer,  
1 000 st.  
200

Stöd, milj. € (2014 års  
penningvärde)

600



## Barnvårdsstöd 2015

|  |               |
|--|---------------|
| <b>Stöd för hemvård</b>                  | <b>€/mån.</b> |
| Vårdpenning                              |               |
| för ett barn under 3 år                  | 342,53        |
| för varje därpå följande barn under 3 år | 102,55        |
| barn över 3 år                           | 65,89         |
| Vårdtillägg/familj, fullt belopp         | 183,31        |
| <b>Stöd för privat vård</b>              |               |
| Vårdpenning/barn                         | 174,38        |
| Vårdtillägg/barn, fullt belopp           | 146,64        |
| <b>Flexibel vårdpenning</b>              |               |
| Vårdpenning/barn <sup>1</sup>            | 162,78        |
| Vårdpenning/barn <sup>2</sup>            | 244,18        |
| <b>Partiell vårdpenning</b>              |               |
| Belopp/barn                              | 98,09         |

<sup>1</sup> Arbetstiden är över 22,5 men högst 30 timmar per vecka eller högst 80 % av den normala arbetstiden för heltidsarbete.

<sup>2</sup> Arbetstiden är i genomsnitt högst 22,5 timmar eller högst 60 % av den normala arbetstiden för heltidsarbete.

## Underhållstöd

|                         |                | <b>2013</b> | <b>2014</b> |
|-------------------------|----------------|-------------|-------------|
| <b>Milj. €</b>          |                | 185,0       | 193,6       |
| <b>Mottagare 31.12</b>  | Antal barn     | 101 409     | 104 302     |
|                         | Antal familjer | 69 185      | 71 272      |
| <b>€/mån., december</b> | Per barn       | 144,79      | 147,46      |
|                         | Per familj     | 212,22      | 215,79      |

## Bostadsbidrag från FPA

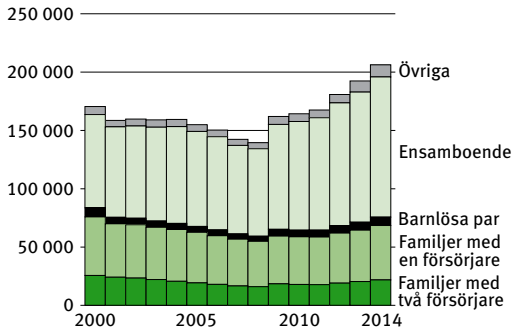
|  | 2013           | 2014           |
|--|----------------|----------------|
| <b>Bidrag sammanlagt, milj. €</b>                    | <b>1 414,4</b> | <b>1 522,7</b> |
| Allmänt bostadsbidrag                                | 669,5          | 742,3          |
| Bostadsbidrag för pensionstagare                     | 468,0          | 497,9          |
| Bostadstillägg för studiestödstagare                 | 259,2          | 266,0          |
| Bostadsunderstöd för militärunderstödstagare         | 17,7           | 16,5           |
| <b>Antalet personer som omfattas av stödet 31.12</b> | <b>705 646</b> | <b>734 474</b> |
| Allmänt bostadsbidrag                                | 355 490        | 379 365        |
| Bostadsbidrag för pensionstagare                     | 195 518        | 199 097        |
| Bostadstillägg för studiestödstagare                 | 150 333        | 151 851        |
| Bostadsunderstöd för militärunderstödstagare         | 4 305          | 4 161          |

## Allmänt bostadsbidrag

|   | 2013           | 2014           |
|---|----------------|----------------|
| <b>Mottagarhushåll 31.12</b>                        | <b>192 274</b> | <b>206 092</b> |
| Hyresbostad   | 181 890        | 194 949        |
| Egen bostad   | 10 384         | 11 143         |
| Hushåll där mottagaren eller maken var arbetslös, % | 60,5           | 60,8           |
| Ensamboendehushåll, %                               | 58,0           | 58,3           |
| Barnfamiljshushåll, %                               | 33,5           | 33,2           |
| Hushåll med en försörjare, %                        | 22,9           | 22,6           |
| <b>Bostadsbidrag, milj. €</b>                       | <b>669,5</b>   | <b>742,3</b>   |
| Bostadsbidrag, €/mån. (december)                    | 285,59         | 295,43         |
| <b>Bidragsbostadsyta, m<sup>2</sup></b>             | <b>54,0</b>    | <b>54,0</b>    |
| m <sup>2</sup> /person                              | 29,2           | 29,3           |

## Mottagare av allmänt bostadsbidrag 31.12

Antal hushåll



## Bostadsbidrag för pensionstagare

|                               | 2013           | 2014           |
|-------------------------------|----------------|----------------|
| <b>Mottagare 31.12</b>        | <b>187 675</b> | <b>191 401</b> |
| <b>Hyresbostad</b>            | <b>170 974</b> | <b>174 637</b> |
| Fritt finansierade            | 89 991         | 91 744         |
| Statsbelånade                 | 44 096         | 43 984         |
| Servicebostäder               | 31 654         | 33 691         |
| Andra                         | 5 233          | 5 218          |
| <b>Ägarbostad</b>             | <b>16 701</b>  | <b>16 764</b>  |
| Aktiebostad                   | 12 126         | 12 318         |
| Egnahemshus                   | 4 575          | 4 446          |
| <b>Utbetalt milj. €</b>       | <b>468,0</b>   | <b>497,9</b>   |
| Genomsnittligt belopp, €/mån. | 204,90         | 214,39         |



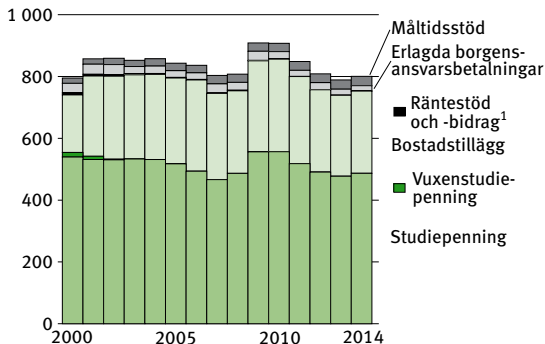
## Studiestödsutgifter

| Milj. €                           | 2013         | 2014         |
|-----------------------------------|--------------|--------------|
| <b>Sammanlagt<sup>1</sup></b>     | <b>756,4</b> | <b>777,9</b> |
| Studiepenning                     | 472,6        | 486,7        |
| Bostadstillägg                    | 259,2        | 266,0        |
| Räntebidrag för studielån         | 0,3          | 0,2          |
| Erlagda borgensansvarsbetalningar | 19,3         | 17,2         |
| Måltidsstöd                       | 29,6         | 30,2         |

<sup>1</sup> Återkrävda borgensfordringar på studielån samt de förhöjningar på 15 % som betalats på återkrävt studiestöd har dragits av från det sammanlagda beloppet. Dessa har dock inte dragits av från beloppet per stödslag.

## Studiestödsutgifter

Milj. €  
(2014 års penningvärde)

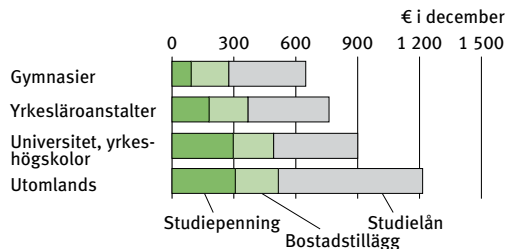


<sup>1</sup> Utbetalningen av räntestöd för studielån upphörde 31.7.2008.

## Studiestödstagare

| December                         | 2013           | 2014           |
|----------------------------------|----------------|----------------|
| <b>Studerande med studiestöd</b> | <b>234 648</b> | <b>235 972</b> |
| Studiestöd innefattande          |                |                |
| Studiepenning                    | 225 783        | 227 217        |
| Bostadstillägg                   | 150 333        | 151 851        |
| Statsgaranti för studielån       | 162 870        | 167 266        |

## Studiestöd i medeltal 2014



## Studiepenning: Fullt belopp 2014/2015

| €/mån.                            | Andra stadiet | Högskola <sup>1</sup> | Högskola <sup>2</sup> |
|-----------------------------------|---------------|-----------------------|-----------------------|
| Bor hos förälder                  |               |                       |                       |
| under 20 år                       | 38,50         | 55,72                 | 61,80                 |
| 20 år och över                    | 81,04         | 123,59                | 136,76                |
| Bor självständigt                 |               |                       |                       |
| under 18 år                       | 101,31        | 146,89                | 163,10                |
| 18 år och över                    | 249,21        | 301,89                | 335,32                |
| Gift eller underhålls-<br>skyldig | 249,21        | 301,89                | 335,32                |

<sup>1</sup> De första högskolestudierna har inletts före 1.8.2014.

<sup>2</sup> De första högskolestudierna har inletts 1.8.2014 eller senare.

## Stöd för skolresor

|                        | 2013   | 2014   |
|------------------------|--------|--------|
| Milj. €                | 50,7   | 51,2   |
| Stödtagare i december  | 34 077 | 33 156 |
| Stöd, €/mån (december) | 164,85 | 167,18 |

## Militärunderstöd

|                                      | 2013 <sup>1</sup> | 2014   |
|--------------------------------------|-------------------|--------|
| Milj. €                              | 19,12             | 17,88  |
| Mottagarhushåll under året           | 12 017            | 9 512  |
| Värnpliktiga, %                      | 95,1              | 95,0   |
| Anhöriga, %                          | 5,1               | 5,2    |
| Personer som omfattas av understödet | 14 057            | 11 121 |
| Understöd per hushåll, €/mån. (dec.) | 332,66            | 349,73 |

<sup>1</sup> 1.2.2013 förkortades tjänstgöringstiden för beväringar med 15 dygn.

## KONTAKTER

### Kontakter enligt servicekanal

|                          | 2013  | 2014  |
|--------------------------|-------|-------|
| <b>Kontakter, milj.</b>  |       |       |
| E-tjänst <sup>1</sup>    | 12,0  | 15,1  |
| Telefonservice           | 1,7   | 1,7   |
| Direktorsättning         | 35,8  | 36,4  |
| Postservice <sup>2</sup> | 7,3   | 6,9   |
| Service på byrå          | 2,5   | 2,2   |
| Samservice               | 0,056 | 0,054 |

<sup>1</sup> Identifierade inloggningar i FPA:s e-tjänster.

<sup>2</sup> Ansökningar och bilagor som inkommit till FPA.

## FPA:s kostnader och finansiering av kostnaderna

|  | 2014    |       | 2015*   |
|--|---------|-------|---------|
|  | Milj. € | %     | Milj. € |
| <b>Pensionsförsäkringen</b>                |         |       |         |
| Kostnader                                  | 3 762   | 100,0 | 3 751   |
| Folkpensioner                              | 2 376   | 63,2  | 2 340   |
| Övriga förmåner                            | 1 298   | 34,5  | 1 327   |
| Omkostnader                                | 88      | 2,3   | 85      |
| Finansiering                               | 3 751   | 100,0 | 3 739   |
| Staten                                     | 3 737   | 99,6  | 3 738   |
| Övriga intäkter                            | 13      | 0,4   | 1       |
| <b>Sjukförsäkringen</b>                    |         |       |         |
| Kostnader                                  | 4 883   | 100,0 | 4 979   |
| Arbetsinkomstförsäkring                    | 2 437   | 49,9  | 2 466   |
| Sjukvårdsförsäkring                        | 2 243   | 45,9  | 2 307   |
| Omkostnader                                | 203     | 4,2   | 206     |
| Finansiering                               | 4 898   | 100,0 | 4 834   |
| Försäkrade                                 | 1 954   | 39,9  | 1 932   |
| Arbetsgivare                               | 1 690   | 34,5  | 1 675   |
| Staten                                     | 1 248   | 25,5  | 1 218   |
| Övriga intäkter                            | 6       | 0,1   | 9       |
| <b>Allmänna fonden för social trygghet</b> |         |       |         |
| Kostnader                                  | 5 810   | 100,0 | 6 173   |
| Arbetslöshetsskydd                         | 1 934   | 33,3  | 2 186   |
| Förmåner till barnfamiljer                 | 2 100   | 36,1  | 2 006   |
| Allmänt bostadsbidrag                      | 742     | 12,8  | 918     |
| Studieförmåner                             | 829     | 14,3  | 850     |
| Annat                                      | 57      | 1,0   | 61      |
| Omkostnader                                | 148     | 2,5   | 152     |
| Finansiering                               | 5 810   | 100,0 | 6 173   |
| Staten                                     | 5 053   | 87,0  | 5 182   |
| Kommunerna                                 | 704     | 12,1  | 870     |
| Löntagarna                                 | 52      | 0,9   | 121     |
| Övriga intäkter                            | 1       | 0,0   | 0       |

## Försäkringsavgifterna i medeltal 2015

|  | % av den beskattningsbara<br>inkomsten vid kommunal-<br>beskattningen <sup>1</sup> |
|--|--|
| <b>De försäkrade</b>   |  |
| Sjukförsäkring, sjukvårdspremie                                  |  |
| Löntagare och företagare   | 1,32   |
| Förmånstagare  | 1,49   |
|  | % av löne- och arbetsinkomsten <sup>1</sup>  |
| Sjukförsäkring, dagpenningpremie                                 |  |
| Löntagare och företagare   | 0,78   |
| FöPL-försäkrade, tilläggspremie                                  | 0,13   |
| Arbetstagares arbetspensionsavgift <sup>2</sup> , under 53 år    | 5,70   |
| Arbetstagares arbetspensionsavgift <sup>2</sup> , 53 år och över | 7,20   |
| Löntagares arbetslöshetsförsäkringsavgift                        | 0,65   |
| <b>Arbetsgivares socialförsäkringsavgifter</b>                   | <b>23,38*</b>  |
| Sjukförsäkringsavgift  | 2,08   |
| ArPL-avgift <sup>2</sup>   | 18,00  |
| Olycksfallsförsäkring  | 0,90*  |
| Arbetslöshetsförsäkring  | 2,33*  |
| Grupplivförsäkring   | 0,07*  |

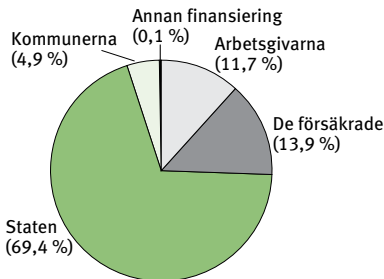
<sup>1</sup> FöPL-/LFöPL-försäkrade: den fastställda arbetsinkomsten.

<sup>2</sup> FöPL-/LFöPL-avgift: 23,7 % eller 25,2 % av arbetsinkomsten för personer under 53 år resp. 53 år och över.

## FPA:s personal och betjäningstillen 31.12.2014

|                                    |              |                          |            |
|------------------------------------|--------------|--------------------------|------------|
| <b>Personal sammanlagt</b>         | <b>6 008</b> | <b>Betjäningstillen</b>  | <b>187</b> |
| Ordinarie personal                 | 5 663        | Byråer                   | 186        |
| Centralförvaltningen               | 1 467        | Filialmottagningar       | 1          |
| Krets- och lokal-<br>förvaltningen | 4 541        | <b>Samserviceställen</b> | <b>149</b> |
|                                    |              | <b>Arbetsplatskassor</b> | <b>61</b>  |

## Finansieringen av FPA:s verksamhet 2014



### FPA-STATISTIK

#### Statistikpublikationer

- Statistisk årsbok
- Fickstatistik
- Årsstatistik

#### Tabeller och figurer

- Figurer

#### Statistikdatabasen Kelasto

[www.fpa.fi/statistik](http://www.fpa.fi/statistik)

**Fpa<sup>®</sup>**  
**2015**