

4 | Kelan sairausvakuutusetuudet FPA:s sjukförsäkringsförmåner

2015

- Sairauspäivärahat
Sjukdagpenningar
- Osasairauspäiväraha
Partiell sjukdagpenning
- YEL-sairauspäiväraha
FöPL-sjukdagpenning
- Vanhempainpäivärahat
Föräldradagpenningar
- Erityishoitoraha
Specialvårdspenning
- Vuosilomakustannuskorvaukset
työnantajalle
Semesterkostnadsersättning till
arbetsgivare
- Työterveyshuolto ja
opiskelijoiden terveydenhuolto
Företagshälsovård och
hälsovård för studerande
- Kansainväliset sairaanhoitoetuudet
Internationella sjukvårdsförmåner
- Lääkekorvaukset
Läkemedelsersättningar
- Korvaukset yksityisistä lääkärin-
palveluista
Ersättning för privatläkartjänster
- Korvaukset yksityisistä
hammaslääkärinpalveluista
Ersättning för privattandläkartjänster
- Korvaukset yksityisestä
tutkimuksesta ja hoidosta
Ersättning för privat undersökning
och behandling
- Matkakorvaukset
Ersättning för resekostnader

Sairausvakuutuslain mukaisia etuuksia ovat *sairaus- ja vanhempainpäivärahat, erityishoitoraha, sairaanhoitokorvaukset* sekä *työterveyshuolto ja opiskelijoiden terveydenhuolto*. Sairaus- ja vanhempainpäivärahoista, erityishoitorahasta sekä sairaanhoitokorvauksista käytetään vuosikirjassa yhteistä nimitystä *sairausvakuuskorvaukset*. Työterveyshuoltoa ja opiskelijoiden terveydenhuoltoa käsitellään luvussa 4.5.

Sairausvakuutusetuuksien kehitystä selostetaan liitteessä 2.

Tarkempaa tilastotietoa

- www.kela.fi/tilastot
- www.kela.fi/tutkimus

4.1 Sairausvakuutus- korvaukset

Sairausvakuutuslainsäädäntö. Sairausvakuutukseen kuulumisesta säädetään sairausvakuutuslaissa. Kaikki Suomessa vakinaisesti asuvat henkilöt on vakuutettu sairausvakuutuslain mukaisesti. Vanhempainpäivärahan saaminen edellyttää, että hakija on asunut Suomessa vähintään 180 päivää välittömästi ennen laskettua syntysaikaan tai adoptioajankohtaa.

Sairauspäivärahat

Sairauspäivärahoja ovat *sairauspäiväraha* ja *osasairauspäiväraha*. Sairauspäiväraha on tarkoitettu korvaamaan alle vuoden kestävästä sairaudesta johtuvaa ansionmenetystä. Henkilö, joka on jo saanut sairauspäivärahaa enimmäisajan, voi kuitenkin työhön palattuun saada saman sairauden perusteella päivärahaa 50 arkipäivältä. Osasairauspäivärahan tavoite on tukea työkyvyttömän henkilön työssä pysymistä ja paluuta takaisin työhön.

Sairauspäiväraha. Sairauspäivärahaan on oikeus 16–67-vuotiaalla vakuutetulla, joka sairauden vuoksi on kykenemätön tekemään tavallista työtään tai siihen läheisesti verrattavaa työtä. Päivärahaa maksetaan omavastuuajan jälkeiseltä ajalta. Omavastuuajanaan lasketaan sairastumispäivä ja sitä seuraavat yhdeksän arkipäivää. Työnantaja on velvollinen maksamaan työntekijälle omavastuuajalta palkkaa.

Yrittäjä on oikeutettu *YEL-päivärahaan*, kun sairastumisesta on kulunut kolme seuraavaa arkipäivää siihen asti kun sairauspäivärahan omavastuuajaksi täyttyy. Kela maksaa YEL-päivärahaa siis enintään kuuden arkipäi-

Förmåner enligt sjukförsäkringslagen är *sjuk- och föräldradagpenningarna, specialvårdspenningen, sjukvårdersättningarna* samt *ersättningarna för företagshälsovård och hälsovård för studerande*. Sjuk- och föräldradagpenningarna, specialvårdspenningarna och sjukvårdersättningarna går i årsboken under den gemensamma benämningen *sjukförsäkringsersättningar*. Företags- och studenthälsovården behandlas i kapitel 4.5.

Utvecklingen av sjukförsäkringsförmånerna refereras i bilaga 2.

Mer detaljerad statistik

- www.fpa.fi/statistik
- www.fpa.fi/forskning

4.1 Sjukförsäkrings- ersättningar

Sjukförsäkringslagstiftning. Bestämmelser om sjukförsäkringstillhörighet finns i sjukförsäkringslagen. Alla personer som är varaktigt bosatta i Finland är försäkrade enligt sjukförsäkringslagen. För att få föräldradagpenning ska den sökande ha bott i Finland minst 180 dagar närmast före den beräknade nedkomsten eller före adoptionen.

Sjukdagpenningar

Sjukdagpenning utges i form av *sjukdagpenning* och *partiell sjukdagpenning*. Sjukdagpenningen är tänkt att ersätta inkomstbortfall som varar högst ett år. Den som har fått sjukdagpenning för maximitiden och återgår i arbete kan dock få dagpenning för 50 vardagar på grund av samma sjukdom. Syftet med partiell sjukdagpenning är att stödja arbetsoförmögna att stanna kvar i arbetslivet eller att återgå till arbetet.

Sjukdagpenning. Sjukdagpenning kan beviljas försäkrade i åldern 16–67 år, som till följd av sjukdom är oförmögna att utföra sitt sedvanliga arbete eller därmed nära jämförbart arbete. Dagpenningen betalas för tiden efter karenstiden. Karenstiden omfattar insjuknandedagen och de nio därpå följande vardagarna. Arbetsgivaren är skyldig att betala lön till arbetstagaren under karenstiden.

Företagare har rätt till *FöPL-dagpenning* när det förlutit tre vardagar sedan insjuknandet och tills karenstiden för sjukdagpenning går ut. FPA betalar således FöPL-dagpenning för högst sex vardagar. FöPL-dagpenningen gäl-

vän ajalta. YEL-päiväraha ei koske maatalousyrittäjiä, jotka saavat Maatalousyrittäjien eläkelaitokselta Mela-sairauspäivärahaa.

Sairauspäiväraha voi määräytyä

- verotuksessa todettujen työtulojen perusteella
- työkyvyttömyyttä edeltävien työtulojen perusteella, kun työtulot ovat kasvaneet merkittävästi
- eräiden päivärahaa edeltäneiden etuuskien perusteella.

Sairauspäiväraha voidaan maksaa myös vähimmäismääräisenä.

Vuoden 2015 loppuun asti sairauspäivärahaa maksettiin omavastuuajan täytyttyä henkilölle, joka täytti ns. työdellistyksen. Työdellistyksen täyttymistä ei enää selvitetä 1.1.2016 lukien, koska säännös on kumottu sairausvakuutuslaista.

Sairauspäivärahaa maksetaan saman sairauden vuoksi enintään 300 arkipäivältä. Jos työntekijä tai yrittäjä tämän jälkeen palaa työhön, mutta sama sairaus edelleen aiheuttaa työkyvyttömyyttä yli 30 päivän yhtäjaksoisen työskentelyn jälkeen, Kela voi maksaa päivärahaa vielä 50 päivältä, vaikka sairauspäivärahan enimmäisaika on täyttynyt. Enimmäisajan täyttymisestä huolimatta henkilö voi saada sairauspäivärahaa myös silloin, kun kysymyksessä on uusi sairaus, joka ei ole aiheuttanut työkyvyttömyyttä enimmäisaikana ja jonka ei voida katsoa liittyvän aikaisempaan työkyvyttömyyteen.

Osasairauspäiväraha. Osasairauspäiväraha voidaan myöntää 16–67-vuotiaalle työkyvyttömälle henkilölle, joka on ollut kokoaikatyössä työkyvyttömyyden alkaessa ja joka työkyvyttömyydestään huolimatta pystyy hoitamaan osan kokoaikatyön tehtävistään terveyttään ja toipumistaan vaarantamatta. Työntekijä tekee sopimuksen työnantajansa kanssa työajan vähentämisestä 40–60 %:lla. Yrittäjän töiden tulee vähetä samassa määrin. Palkan lisäksi henkilö saa osasairauspäivärahaa.

Osasairauspäiväraha maksetaan samoin kuin sairauspäiväraha omavastuuajan jälkeiseltä ajalta. Omavastuu-aikaa ei ole, jos osasairauspäivärahaan oikeuttava työkyvyttömyys alkaa tai jatkuu heti sitä edeltäneen sairauspäivärahan tai kuntoutusrahan jälkeen. Osasairauspäivärahaa voidaan maksaa enintään 120 arkipäivältä. Enimmäisaikaan lasketaan kaikki osasairauspäivärahapäivät kahden vuoden ajalta. Jos työnantaja maksaa osa-aikaisen työskentelyn ajalta täyttä palkkaa, osasairauspäiväraha voidaan maksaa työnantajalle.

Vanhempainpäivärahat

Vanhempainpäivärahoja ovat *erityisäitiys-*, *äitiys-*, *isyys-* ja *vanhempainraha*. Niitä maksetaan raskauden ja syn-

ler inte lantbruksföretagarna, utan de får LPA-sjukdagpenning från Lantbruksföretagarnas pensionsanstalt.

Sjukdagpenningens belopp kan bestämmas på basis av

- den arbetsinkomst som konstaterats vid beskattningen
- arbetsinkomsten före arbetsförmågan om arbetsinkomsten stigit betydligt
- vissa förmåner som föregått dagpenningen.

Sjukdagpenning kan betalas också med ett minimibelopp.

Fram till slutet av 2015 betalades sjukdagpenning efter att karenstiden löpt ut till personer som uppfyllde det så kallade arbetsvillkoret. Någon utredning av huruvida arbetsvillkoret uppfylls görs inte längre efter den 1.1.2016 eftersom denna bestämmelse i sjukförsäkringen har upphävts.

Sjukdagpenning utges på grund av samma sjukdom för högst 300 vardagar. Om en arbetstagare eller företagare därefter återgår i arbete men samma sjukdom fortfarande orsakar arbetsförmåga efter mer än 30 dagars arbete utan avbrott kan FPA betala dagpenning för ytterligare 50 dagar, trots att maximitiden för sjukdagpenning har uppfyllts. En person kan få sjukdagpenning trots att maximitiden uppfyllts även i sådana fall då det är fråga om en ny sjukdom som inte har förorsakat arbetsförmågan under maximitiden och som inte anses ha någon anknytning till den tidigare arbetsförmågan.

Partiell sjukdagpenning. Partiell sjukdagpenning kan beviljas arbetsförmögna personer i åldern 16–67 år som har arbetat heltid när arbetsförmågan började och som trots arbetsförmågan kan sköta en del av heltidsarbets arbetsuppgifter utan att hälsan eller tillfrisknandet äventyras. Arbetstagaren och arbetsgivaren ska komma överens om att arbetstiden minskas med 40–60 %. En företagares arbete ska minska på motsvarande sätt. Utöver lönen får personen partiell sjukdagpenning.

Partiell sjukdagpenning betalas, liksom sjukdagpenningen, för tiden efter karenstiden. Någon karenstid gäller inte, om den arbetsförmåga som berättigar till partiell sjukdagpenning börjar eller fortsätter omedelbart efter sjukdagpenning eller rehabiliteringspenning. Den partiella sjukdagpenningen kan betalas för högst 120 vardagar. I maximitiden inräknas alla dagar med partiell sjukdagpenning under de föregående två åren. Om arbetsgivaren betalar full lön för tiden i deltidsarbete kan den partiella sjukdagpenningen betalas till arbetsgivaren.

Föräldradagpenningar

Föräldradagpenningar är *moderskaps-*, *faderskaps-* och *föräldrapenning* samt *särskild moderskapspenning*. De

nytyksen sekä lapsen (myös adoptiolapsen) hoidon takia. Kun äiti voi jäädä pois työstä, turvataan äidin ja lapsen terveyttä ja annetaan äidille mahdollisuus lapsen hoitoon kotona. Isälle maksettavilla vanhempainpäivärahoilla kannustetaan isää osallistumaan lapsen hoitoon ja edesautetaan läheisen suhteen syntymistä.

Äitiysraha. Äitiysrahaan on oikeutettu nainen, jonka raskaus on kestänyt vähintään 154 päivää. Äitiysraha-kauden voi aloittaa 30–50 arkipäivää ennen laskettua synnytyisaikaa. Äitiysrahaa maksetaan 105 arkipäivältä. Riskialtiissa työssä työskentelevälle voidaan tietyin edellytyksin maksaa raskauden ajalta *erityisäitiysrahaa*, jos hän joutuu olemaan pois työstä jo ennen varsinaisen äitiysrahakauden alkua.

Vanhempainraha. Äitiysrahan jälkeen seuraavilta 158 arkipäivältä maksettava vanhempainraha voidaan maksaa joko äidille tai isälle. Vanhempainrahaa voi saada myös adoptiovanhempia, joka adoptoi alle 7-vuotiaan lapsen. Lisäksi vanhempainraha voidaan myöntää avio- tai avopuolison lapsen adoptoivalle taikka rekisteröidyn parisuhteen osapuolelle tietyin ehdoin.

Lapsen äiti ja isä voivat saada samanaikaisesti *osittaista vanhempainrahaa*, jos he molemmat sopivat osa-aikaisesta työstä ja sovitavat hoitovastuunsa sen mukaan.

Jos perheeseen syntyy samalla kertaa kaksi tai useampia lapsia, vanhempainpäiväraha-kausi pitenee 60 arkipäivällä lasta kohti toisesta lapsesta alkaen. Pidennetyltä kaudelta päiväraha voidaan maksaa joko lasten äidille tai isälle. Perhe voi halutessaan käyttää pidennyksen jo vanhempainpäiväraha-kaudella, jolloin molemmat vanhemmat osallistuvat yhtä aikaa lastensa hoitoon.

Isyysraha. Isyysrahakausi on yhteensä enintään 54 arkipäivää eli noin yhdeksän viikkoa. Isä voi pitää isyysovapaa ja saada isyysrahaa enintään 18 arkipäivältä äitiys- tai vanhempainrahakaudella. Vapaan voi pitää enintään neljässä erässä. Tämän isyysovapaan aikana äiti voi olla samaan aikaan kotona hoitamassa lasta. Loput tai halutessaan kaikki isyysrahapäivät isä voi pitää äitiys- ja vanhempainrahakauden jälkeen siihen asti, kun lapsi täyttää 2 vuotta.

Rekisteröidyssä parisuhteessa oleva voi saada isyysrahaa sukupuolestaan riippumatta, jos hän adoptoi puolisonsa lapsen tai adoptiolapsen.

Päivärahan suuruus

Työtulojen vaikutus. Sairaus- ja vanhempainpäivärahan suuruus määräytyy yleensä verotuksessa todettujen ja

betalas på grund av graviditet och förlossning samt vård av barn (även adoptivbarn). Att modern kan stanna hemma från arbetet tryggar hennes och barnets hälsa och ger modern möjlighet att sköta barnet hemma. Föräldradagpenningarna till fadern syftar till att uppmuntra honom att delta i vården och bidrar till att skapa ett nära förhållande till barnet.

Moderskapspenning. Rätt till moderskapspenning har en kvinna vars graviditet har varat i minst 154 dagar. Moderskapspenningsperioden kan inledas 30–50 vardagar före den beräknade tidpunkten för nedkomsten. Moderskapspenning betalas för 105 vardagar. Gravida kvinnor i riskfyllt arbete kan på vissa villkor få *s.k. särskild moderskapspenning*, om de måste vara borta från arbetet redan före den egentliga moderskapspenningsperioden.

Föräldrapenning. Föräldrapenning som betalas för de följande 158 vardagarna efter moderskapspenningen kan betalas till antingen modern eller fadern. Föräldrapenning kan också betalas till en adoptivförälder som adopterar ett barn under 7 år. Föräldrapenning kan dessutom beviljas personer som adopterar sin makes, makas eller sambos barn eller personer i registrerat partnerskap på vissa villkor.

Föräldrarna kan få *partiell föräldrapenning* samtidigt om bägge har deltidsarbete och delar på vårdansvaret.

Vid flerbarnsfödelse förlängs föräldradagpenningssperioden med 60 vardagar per barn från och med det andra barnet. Föräldradagpenningen för denna tid kan betalas till modern eller fadern. Familjen kan ta ut förlängningstiden redan under föräldradagpenningssperioden så att båda föräldrarna deltar i vården av barnen samtidigt.

Faderskapspenning. En faderskapspenningsperiod omfattar totalt högst 54 vardagar, dvs. ca 9 veckor. Fadern kan vara faderskapsledig och få faderskapspenning för högst 18 vardagar under moderskaps- eller föräldrapenningsperioden. Ledigheten kan tas ut i högst fyra poster. Under denna faderskapsledighet kan modern vara hemma och sköta barnet. Fadern får efter moderskaps- och föräldrapenningsperioden ta ut de resterande faderskapspenningsdagarna, eller alla faderskapspenningsdagar om han så vill, ända fram till dess att barnet fyller 2 år.

En person i registrerat partnerskap kan få faderskapspenning oavsett kön, om han eller hon adopterar sin partners barn eller adoptivbarn.

Dagpenningens storlek

Arbetsinkomstens inverkan. Sjuk- och föräldradagpenningens storlek fastställs i regel på basis av den arbets-

palkkakertomella tarkistettujen työtulojen mukaan. Päivärahan suuruutta määrättäessä palkansaajien työtuloista vähennetään tulohankkimiskulut ja tehdään vakuutusmaksuvähennys. Osasairauspäiväraha on suuruudeltaan aina puolet sitä edeltäneestä sairauspäivärahasta tai puolet sen sairauspäivärahan määrästä, johon henkilö olisi oikeutettu työkyvyttömyyden alkaessa. YEL-sairauspäiväraha määräytyy pelkästään YEL-vakuutuksen mukaisen työtulon perusteella. YEL-sairauspäivärahan jälkeisessä sairauspäivärahassa otetaan huomioon myös muut mahdolliset työtulot.

Jos henkilön työtulot ovat ennen sairaus- tai vanhempainpäivärahakauden alkamista olleet verotuksessa todettuja työtuloja olennaisesti suuremmat ja henkilö antaa siitä luotettavan selvityksen, päiväraha voi määräytyä päivärahakautta välittömästi edeltäneiden kuuden kuukauden työtulojen perusteella. Eräin edellytyksin yksikin kuukausi saattaa riittää vuositytulojen arvioinnin perusteeksi. Edellä mainituilla sääddöksillä pyritään lyhytkestoisissa ja useissa perättäisissä työsuhteissa olevien henkilöiden toimeentuloturvan parantamiseen.

Jos perheeseen syntyy useita lapsia peräkkäin, vanhempainpäiväraha määräytyy edellisen vanhempainpäivärahan perusteena olleiden työtulojen mukaan, ellei edellinen lapsi ole ehtinyt täyttää kolmea vuotta ennen uuden lapsen laskettua syntymisaikaa. Jos jompikumpi lapsista on adoptoitu, adoption ajankohta vastaa biologisen lapsen ikää ja laskettua syntymisaikaa.

Päivärahan määrän laskennassa vuositytulo, josta on tehty edellä mainitut vähennykset, jaetaan 300:lla. Sairauspäiväraha päivää kohti on 70 % henkilön työtulojen kolmassadasosasta 36 419 euron vuositytuloihin saakka (v. 2015). Kun vuositytulot ovat tätä suuremmat, päiväraha jää alle 70 %:n. Päivärahalla ei ole ylärajaa. Päivärahaperusteiden euromäärät tarkistetaan vuosittain työeläkejärjestelmän palkkakertomella. Korotus oli 0,96 % vuonna 2015 ja 0,73 % vuonna 2016.

Vanhempainpäivärahan suuruus määräytyy pääsääntöisesti edellä kuvatulla tavalla. Työtuloperusteisiin vanhempainpäivärahoihin maksetaan lisäksi korotuksia. Äitiysrahaa maksetaan korotettuna 56 ensimmäiseltä arkipäivältä, äidin vanhempainrahaa 30 ensimmäiseltä arkipäivältä sekä isän vanhempainrahaa ja äitiys- ja vanhempainrahakauden jälkeen maksettavaa isyysrahaa yhteensä 30 ensimmäisen arkipäivän ajalta. Korotukset saa täysimääräisinä 56 032 euron vuosituloon saakka (v. 2015) ja ylittävältä osalta pienempinä korotuksina. Jos molemmat vanhemmat käyttävät vanhempainvapaita, kumpikin saa korotetun päivärahan.

inkomst som konstaterats vid beskattningen och som justerats med en lönecoefficient. Vid fastställandet minskas löneinkomsten med kostnaderna för inkomstens förvärvande samt görs ett försäkringspremieavdrag. Beloppet av partiell sjukdagpenning är alltid hälften av den närmast föregående sjukdagpenningen eller hälften av den sjukdagpenning som personen skulle ha rätt till vid arbetsoförmågans inträde. FöPL-sjukdagpenningen bestäms endast på basis av arbetsinkomsten enligt en FöPL-försäkring. Vid sjukdagpenning som följer efter FöPL-sjukdagpenning beaktas också andra eventuella arbetsinkomster.

Om arbetsinkomsten före sjuk- eller föräldradagpenningsperioden varit väsentligt större än den som konstaterats vid beskattningen och personen kan förete en tillförlitlig utredning över detta, kan dagpenningen fastställas enligt arbetsinkomsten under de sex månaderna som omedelbart föregått dagpenningsperioden. På vissa villkor kan arbetsinkomsten för en månad utgöra grunden för uppskattningen av årsarbetsinkomsten. Bestämnelserna är till för att förbättra utkomstskyddet för personer som haft kortvariga och flera på varandra följande anställningsförhållanden.

Om en familj får flera barn efter varandra, fastställs föräldradagpenningen enligt den arbetsinkomst som legat till grund för föregående föräldradagpenning om det föregående barnet ännu inte fyllt tre år före den beräknade tidpunkten för det nya barnets födelse. Om någotdera barnet är ett adoptivbarn, motsvarar tidpunkten för adoption det biologiska barnets ålder och den beräknade tidpunkten för nedkomsten.

Vid beräkningen av dagpenningsbeloppet divideras årsarbetsinkomsten, efter ovan nämnda avdrag, med 300. Sjukdagpenningen per dag utgör 70 % av en trehundrededel av arbetsinkomsten upp till en årsinkomst om 36 419 euro (2015). Är årsarbetsinkomsten större blir dagpenningen under 70 %. Det finns ingen övre gräns för dagpenningen. Beloppen för grunderna för dagpenningen justeras årligen med lönecoefficienten enligt arbetspensionssystemet. Förhöjningen var 0,96 % år 2015 och 0,73 % år 2016.

Föräldradagpenningen fastställs i regel på samma sätt som sjukdagpenningen. Arbetsinkomstgrundade föräldradagpenningar betalas dessutom med förhöjt belopp. Moderskapspenning betalas med förhöjt belopp för de 56 första vardagarna, moderns föräldrapenning för de 30 första vardagarna och faderns föräldrapenning och den faderskapspenning som betalas efter moderskaps- och föräldrapenningensperioden sammanlagt för de 30 första vardagarna. Förhöjningarna betalas med fullt belopp vid årsinkomster på upp till 56 032 euro (2015), varefter förhöjningarna är mindre. Om båda föräldrarna tar ut föräldradagpenning betalas förhöjd dagpenning till bådadera.

4 | Kelan sairausvakuutusetuudet – FPA:s sjukförsäkringsförmåner

Sairaus- ja vanhempainpäivärahan suuruuden määräytyminen työtulojen perusteella kuvataan tarkemmin asetelmassa 3.

Vähimmäismääräinen päiväraha. Vanhempainpäivärahaa maksetaan aina vähintään vähimmäismäärä eli 24,02 euroa päivässä (31.12.2015). Sairauspäivärahaa ei makseta lainkaan 55 kalenteripäivän aikana työkyvyttömyyden alkamisesta, jos vuosityötulot ovat säädettyä määrää (1 399 euroa v. 2015) pienemmät. Pienituloisille (työtulot 1 398–10 295 euroa v. 2015) sairauspäiväraha maksetaan tältä ajalta vähimmäismäärää pienempänä. Tulottomille ja pienituloisille maksetaan vähimmäismääräistä päivärahaa 55 kalenteripäivän jälkeen. Vähimmäismääräistä päivärahaa voidaan maksaa kuitenkin heti omavastuuajan (sairastumispäivä ja seuraavat yhdeksän arkipäivää) jälkeen, jos työkyvyttömyyden alkaessa on ilmeistä, että se jatkuu vähintään 300 arkipäivän ajan.

Määräytyminen edeltäneen etuuden perusteella. Sairaus- ja vanhempainpäivärahan suuruus voi määräytyä myös päivärahan alkamista edeltäneen etuuden perusteella. Jos edeltäneitä etuuksia on useita, päiväraha määräytyy niistä viimeisimmän mukaan.

Jos henkilö on saanut sairastumistaan tai vanhempainpäivärahaoikeuden alkamista edeltäneiden neljän kuukauden aikana työttömyysturvalain mukaista työttömyysetuutta, hänelle maksettava sairaus- ja vanhempainpäiväraha on vähintään 86 % työttömyysturvaetuuden määrästä. Työttömyysturvaetuutta maksetaan vain viideltä päivältä viikossa, kun sairausvakuutuksen päivärahoja maksetaan kuudelta päivältä viikossa.

Jos henkilö on saanut päivärahan alkamista edeltäneiden kuuden kuukauden aikana kuntoutusrahaa Kelalta tai työeläkevakuutuksesta, sairaus- tai vanhempainpäiväraha maksetaan vähintään kuntoutusrahan suuruusena ilman kuntoutuskorotuksia.

Jos opiskelija on saanut päivärahan alkamista edeltäneiden neljän kuukauden aikana opintorahaa, hänelle maksettava sairaus- tai vanhempainpäiväraha on vähintään opintorahan suuruinen. Opiskelijalle maksetaan vanhempainpäiväraha vähimmäismääräisenä, vaikka opintoraha olisi ollut tätä pienempi.

Päivärahan maksaminen työnantajalle. Työnantajalla, joka maksaa sairausajalta tai äitiys-, isyys- tai vanhempainvapaan ajalta palkkaa, on oikeus saada työntekijänsä sairaus- tai vanhempainpäiväraha siltä osin kuin se ei ylitä palkkaa. Jos työnantajia on samanaikaisesti useita, päiväraha jaetaan työnantajien kesken palkkojen suhteessa. Samoin, jos henkilö on samaan aikaan sekä palkansaaja että yrittäjä, päiväraha jaetaan työn-

Hur sjuk- och föräldradagpenningen bestäms på grundval av arbetsinkomsterna beskrivs närmare i sammanställning 3.

Minimidagpenning. Föräldradagpenning betalas alltid med minst minimibeloppet, dvs. 24,02 euro per dag (31.12.2015). Om årsarbetsinkomsten är mindre än det föreskrivna beloppet (1 399 euro 2015) betalas ingen sjukdagpenning under 55 kalenderdagar räknat från det att arbetsförmågan inträdde. För låginkomsttagare (arbetsinkomsten 1 398–10 295 euro 2015) betalas för tiden i fråga sjukdagpenning som understiger minimidagpenningen. För personer som saknar inkomster samt låginkomsttagare betalas efter 55 kalenderdagar dagpenning med minimibelopp. Dagpenning kan dock betalas med minimibeloppet genast efter karenstiden (insjuknanddagen och de nio följande vardagarna) om det när arbetsförmågan börjar är uppenbart att arbetsförmågan varar minst 300 vardagar.

Fastställande enligt en föregående förmån. Sjuk- och föräldradagpenningens storlek kan också bero av en förmån som föregått dagpenningen. Om man har haft flera förmåner, fastställs dagpenningen enligt den förmån som man senast haft.

Om en person före insjuknandet eller innan rätten till föräldradagpenning uppkommit har haft en arbetslöshetsförmån enligt lagen om utkomstskydd för arbetslösa under 4 månader är personens sjuk- och föräldradagpenning minst 86 % av arbetslöshetsförmånens belopp. Arbetslöshetsförmånen betalas för bara 5 dagar i veckan, medan dagpenningen från sjukförsäkringen betalas för 6 dagar i veckan.

Om rehabiliteringspenning har betalats från FPA eller arbetspensionsförsäkringen under de 6 månaderna närmast före dagpenningens början, utges sjukdagpenning eller föräldradagpenningen med minst lika stort belopp som rehabiliteringspenningen utan rehabiliteringsförhöjningar.

Om en studerande har haft studiepenning under de 4 månaderna närmast före den månad då dagpenning börjat betalas ut är sjuk- eller föräldradagpenningen minst lika stor som studiepenningen. Till studerande betalas föräldradagpenning till minimibelopp även om studiepenningen hade varit mindre än detta.

Betalning av dagpenning till arbetsgivaren. Arbetsgivare som betalar lön för sjuktid eller för moderskaps-, faderskaps- eller föräldraledighet har rätt till sin arbetstagares sjuk- eller föräldradagpenning till den del som motsvarar lönen. Om det är fråga om flera arbetsgivare fördelas dagpenningen mellan arbetsgivarna i proportion till lönerna. På motsvarande sätt fördelas dagpenningen mellan arbetsgivare och företagare i proportion

Asetelma 3. Työtulojen vaikutus sairaus- ja vanhempainpäivärahaan 31.12.2015

Sammanställning 3. Arbetsinkomsternas inverkan på sjuk- och föräldradagpenningarna 31.12.2015

Työtulo, €/v Arbetsinkomst, €/år (Palkkatulosta vähennettävä ensin 4,28 % ja tulohankkimiskulut) (Löneinkomsten minskas först med 4,28 % och kostnaderna för inkomstens förvärvande)	Sairauspäiväraha, €/pv¹⁾ Sjukdagpenning, €/dag¹⁾	Vanhempainpäiväraha²⁾, €/pv Föräldradagpenningar²⁾, €/dag
Alle 1 399 Under 1 399	0 € työkyvyttömyyden kestäessä enintään 55 kalenteripäivää vid arbetsförmåga som varar högst 55 dagar 24,02 € työkyvyttömyyden kestänyt yli 55 kalenteripäivää vid arbetsförmåga som varat över 55 dagar	24,02 €
1 399–36 419	70 % vuosityötulon kolmassadasosasta (84,98 € 36 419 €:n vuosituloilla) Kuitenkin vähintään 24,02 € työkyvyttömyyden kestänyt yli 55 kalenteripäivää 70 % av 1/300 årsarbetsinkomsten (84,98 € vid årsinkomsten 36 419 €) Dock minst 24,02 € vid arbetsförmåga som varat över 55 dagar	70 % vuosityötulon kolmassadasosasta (84,98 € 36 419 €:n vuosituloilla) Kuitenkin vähintään 24,02 € 70 % av 1/300 årsarbetsinkomsten (84,98 € vid årsinkomsten 36 419 €) Dock minst 24,02 €
36 420–56 032	84,98 € + 40 % vuosityötulon ja 36 419 €:n erotuksen kolmassadasosasta (111,13 € 56 032 €:n vuosituloilla) 84,98 € + 40 % av 1/300 av skillnaden mellan årsarbetsinkomsten och 36 419 € (111,13 € vid årsinkomsten 56 032 €)	
Yli 56 032 Över 56 032	111,13 € + 25 % vuosityötulon ja 56 032 €:n erotuksen kolmassadasosasta 111,13 € + 25 % av 1/300 av skillnaden mellan årsarbetsinkomsten och 56 032 €	

¹⁾ Osasairauspäiväraha on aina puolet sitä edeltäneestä sairauspäivärahasta.

Den partiella sjukdagpenningen är alltid hälften av den närmast föregående sjukdagpenningen.

²⁾ Työtulon perusteella maksettavat vanhempainpäivärahat maksetaan lisäksi korotettuina äitiys- ja vanhempainrahakauden alussa: äitiysraha on 56 ensimmäiseltä arkipäivältä 90 % työtulosta, äidin vanhempainraha 30 ensimmäiseltä arkipäivältä 75 % työtulosta sekä isän vanhempainraha ja äitiys- ja vanhempainrahakauden jälkeen maksettava isyysraha yhteensä 30 ensimmäisen arkipäivän ajalta 75 % työtulosta. Korotukset saa 56 032 euron vuosituloon saakka (v. 2015). Sen ylittävältä osalta päivärahan korotus on 32,5 % ylitteen kolmassadasosasta.

Föräldradagpenningar som betalas på basis av arbetsinkomsten utges dessutom med förhöjt belopp i början av moderskaps- och föräldradagpenningperioden: moderskapspenningen för de 56 första vardagarna är 90 %, moderns föräldradagpenning för de 30 första vardagarna 75 % och faderns föräldradagpenning och den faderskapspenning som betalas efter moderskaps- och föräldradagpenningperioden sammanlagt för de 30 första vardagarna 75 % av arbetsinkomsten. Förhöjningarna gäller vid årsinkomster på upp till 56 032 euro (år 2015); förhöjningen av dagpenningen är 32,5 % av 1/300 av det belopp som överstiger 56 032 euro.

antajan ja yrittäjän kesken palkan ja YEL- tai MYEL-työtulon suhteessa.

Sairauspäiväraha ja vanhempainpäiväraha ovat veronalaista tuloa.

Erityishoitoraha

Erityishoitorahaa maksetaan alle 16-vuotiaan sairaan lapsen vanhemmalle, joka osallistuu lapsensa hoitoon tai kuntoutukseen sairaalassa tai sairaalan poliklinikalla, sairaala- ja poliklinikkahoitoon liittyvään kotihoitoon tai lakiin perustuville sopeutumismennus- ja kuntoutuskursseille. Edellytyksenä on, että lasta hoitava henkilö on hoitoon osallistumisen vuoksi estynyt tekemästä työtään eikä saa palkkaa tältä ajalta.

till lönen och FöPL- eller LFöPL-arbetsinkomsten om en person samtidigt är både löntagare och företagare.

Sjuk- och föräldradagpenningarna är skattepliktig inkomst.

Specialvårdspenning

Specialvårdspenning utges till föräldrar som deltar i vård eller rehabilitering av barn under 16 år på sjukhus eller sjukhuspoliklinik, i hemvård i anslutning till sjukhus- och poliklinikkvård eller i lagstadgade anpassnings- och rehabiliteringskurser. En förutsättning för utbetalning är att den som deltar i vården av barnet är förhindrad att förvärsaarbete och inte får lön för vårdtiden.

Kotihoidon ja 7 vuotta täyttäneen lapsen sairaala- ja poliklinikkahoidon osalta lapsen sairauden tulee olla vaikea, jotta erityishoitorahaa maksetaan.

Sairaala- ja poliklinikkahoidon sekä kuntoutuskursien ajalta erityishoitorahaa maksetaan saman sairauden vuoksi yleensä enintään 60 arkipäivältä, kotihoidon ajalta lisäksi enintään 60 arkipäivältä. Erityisestä hoidollisesta syystä enimmäisajat voidaan ylittää.

Erityishoitoraha määrytyy sairauspäivärahan tavoin. Erityishoitorahaa maksetaan aina vähintään vähimmäismäärä eli 24,02 euroa arkipäivältä. Etuus on veronalais-tuloa.

Muut työtulokorvaukset

Henkilölle, joka tartuntatautilain perusteella on määrätty olemaan poissa ansiotyöstä, maksetaan *tartuntatauti-päivärahaa* ja/tai *ansionmenetykskorvausta* sairausvakuutuksen varoista. Sama oikeus on myös tartuntatautiin sairastuneen alle 16-vuotiaan lapsen huoltajalla, jos tämä estyy tekemästä työtään. Ansionmenetykskorvaus maksetaan koko ajalta, myös sairauspäivärahan omavastuujalta.

Elimen, kudoksen tai solujen luovuttajalle maksetaan *luovutus-päivärahaa* ajalta, jona hän on estynyt tekemästä ansiotyötään.

Jos työnantaja on maksanut työntekijälleen vuosilomapalkkaa tai -korvausta siltä ajalta, jolta tämä on saanut vanhempainpäivärahaa, työnantajalla on oikeus saada korvausta sairausvakuutuksen varoista. *Vuosilomakustannuskorvausta* ei makseta työssä käyvistä vanhempainpäivärahasaajista. Korvaus maksetaan työnantajalle jälkikäteen vanhempainpäivärahauden päätyttyä. Vuosilomakustannuskorvaus määrytyy työtulon perusteella ja se on enintään työnantajan maksaman lomapalkan tai lomakorvauksen määrä korotettuna kertoimella 1,26.

Sairaanhoitokorvaukset

Sairaanhoitokorvauksia maksetaan sairaanhoidon sekä raskauden ja synnytyksen aiheuttamista tarpeellisista kustannuksista. Julkisen terveydenhuollon kustannuksia ei korvata.

Sairausvakuutus korvaa seuraavien sairaanhoitopalvelujen käytön aiheuttamia kustannuksia:

- Lääkkeen määräämiseen oikeutetun terveydenhuollon ammattihenkilön lääkemääräyksellä määräämät *lääkkeet* ja *perusvoiteet* sekä lääkärin määräämät vaikean tai pitkäaikaisen sairauden hoitoon tarkoitetut *kliiniset ravintovalmisteet*. Vuosikirjassa käsitte lääkkeet kattaa myös kliiniset ravintovalmisteet ja perusvoiteet, ellei toisin mainita.

Specialvårdspenning vid hemvård samt vid sjukhus- och poliklinikkvård av barn som fyllt 7 år förutsätter att barnet har en svår sjukdom.

För vård på sjukhus eller poliklinik samt för rehabiliteringskurser betalas ersättningen på grund av en och samma sjukdom i allmänhet för högst 60 vardagar, för vård i hemmet ytterligare högst 60 vardagar. Av särskilda terapeutiska skäl kan maximitiderna överskridas.

Specialvårdspenningen fastställs på samma sätt som sjukdagpenningen, Specialvårdspenning betalas alltid med minst minimibeloppet, dvs. 24,02 euro per vardag. Förmånen är skattepliktig inkomst.

Andra arbetsinkomstersättningar

Till personer som på basis av lagen om smittsamma sjukdomar förordnats att utebli från sitt förvärsarbete utbetas av sjukförsäkringsmedel *dagpenning vid smittsam sjukdom* och/eller *ersättning för förlorad arbetsinkomst*. Detta gäller även vårdnadshavare till barn under 16 år, som på grund av barnets smittsamma sjukdom är förhindrade att arbeta. Ersättning för inkomstbortfall betalas för hela frånvarotiden inklusive sjukdagpenningsskansen.

Till en donator av organ, vävnad eller celler betalas *donationsdagpenning* för den tid då han varit förhindrad att förvärsarbeta.

En arbetsgivare som betalar semesterlön eller semesterersättning till en anställd för den tid denna haft föräldradagpenning, har rätt till ersättning från sjukförsäkringen. *Semesterkostnadsersättning* betalas inte för mottagare av föräldradagpenning som arbetar. Ersättningen betalas i efterskott när föräldradagpenningsperioden löpt ut. Semesterkostnadsersättningen fastställs på basis av arbetsinkomsten och uppgår högst till beloppet av den semesterlön eller semesterersättning som arbetsgivaren betalar förhöjt med koefficienten 1,26.

Sjukvårdsersättningar

Sjukvårdsersättning betalas för nödvändiga kostnader i samband med sjukvård samt graviditet och förlossning. Kostnader för offentlig hälso- och sjukvård ersätts inte.

Sjukförsäkringen ersätter kostnader för följande sjukvård:

- *Läkemedel* och *bassalvor* som en hälso- och sjukvårdsutbildad person med förskrivningsrätt ordinerat på recept samt läkarordinerade *kliniska näringspreparat* för behandling av svåra eller långvariga sjukdomar. I årsboken inkluderar begreppet läkemedel även kliniska näringspreparat och bassalvor om inte annat nämns.

- *Annosjakelupalkkio*, jota apteekki perii lääkkeiden anostelusta kerta-annoksiksi.
- *Yksityislääkärin palvelut*
- *Yksityiset hammashoitopalvelut*. Yksityisinä hammashoitopalveluina korvataan yksityishammaslääkärin ja suuhygienistien perimät palkkiot. Suuhygienistin antama hoito korvataan, jos hoito perustuu yksityisessä terveydenhuollossa toimivan hammaslääkärin määräkseen.
- Yksityislääkärin tai -hammaslääkärin määräämät *tutkimukset ja hoidot* yksityisessä tutkimus- tai hoitolaitoksessa. Korvattavia tutkimuksia ja hoitoja ovat laboratoriotutkimukset, radiologiset tutkimukset, fysioterapia, sairaanhoitotoimenpiteet, psykologin tutkimukset sekä säde- ja sytostaattihoidot.
- Sairauden aiheuttamat *matkat ja yöpymiset*.
- *Dosdispenseringsarvode* som apoteket uppbar för uppdelningen av läkemedel i engångsdoser.
- *Privatläkartjänster*
- *Privata tandvårdstjänster*. Som privata tandvårdstjänster ersätts arvoden som tagits ut av privattandläkare och munhygienister. Behandling som utförs av en munhygienist ersätts om den har ordinerats av en tandläkare inom den privata hälso- och sjukvården.
- Av privatläkare eller privattandläkare ordinerad *undersökning och behandling* på privat undersöknings- eller vårdinrättning. Ersättningsgilla undersökningar och behandlingar är laboratorieundersökningar, radiologiska undersökningar, fysioterapi, sjukvårdsåtgärder, psykologundersökningar samt strål- och cytostatikabehandlingar.
- Resor och *övernattning pga. sjukdom*.

Lääkekorvaukset. Lääkemääräyksellä määrättyjen lääkkeiden, kliinisten ravintovalmisteiden ja perusvoiteiden korvaaminen edellyttää, että lääkkeiden hintalautakunta on vahvistanut niille kohtuullisen tukkukinnan ja hyväksynyt korvattavuuden. Korvaus maksetaan myös sellaisesta Fimean luetteloimasta vaihtokelpoisesta lääkevalmisteesta, johon lääke on apteekissa vaihdettu. Apteekin on vaihdettava lääke halvimpaan tai tästä hinnaltaan vähän poikkeavaan vaihtokelpoiseen valmisteeseen, ellei lääkäri tai ostaja kiellä vaihtoa.

Viitehintajärjestelmä määrittelee toisiaan vastaaville rinnakkaisvalmisteille yhteisen korvauskaton. Samaan viitehintaryhmään kuuluvilla valmisteilla on sama viitehintä, joka on ryhmän edullisimman valmisteen hinta lisätynä 1,5 eurolla tai kalliimmissa lääkeryhmissä 2 eurolla. Viitehintä on korkein hinta, jonka perusteella samaan viitehintaryhmään kuuluvan valmisteen sairausvakuutuskorvaus lasketaan.

Lääkekorvaukset maksetaan kolmessa korvausluokassa laskemalla korvaus prosentteina lääkkeen hinnasta tai viitehinnasta. *Peruskorvaukseksi* kutsutaan korvausta, jossa korvataan 35 % lääkkeen hinnasta. *Erytyiskorvaus* on yhteinen nimitys korvauksille, joissa lääkkeen hinnasta korvataan 65 % (alempi erityiskorvaus) tai 100 % (ylempi erityiskorvaus). Ylempi erityiskorvaus maksetaan 3 euron omavastuun ylittävältä osalta. Omavastuu on lääkekohtainen, eli se peritään jokaisesta samalla kertaa ostetusta lääkkeestä. Lääkekorvaukset maksetaan yleensä enintään kolmen kuukauden hoitoa vastaavasta määrästä lääkettä.

Erytyiskorvaus maksetaan eräiden vaikeiden ja pitkäaikaisen sairauksien hoitoon tarvittavista lääkkeistä. Lääkevalmisteen erityiskorvattavuuden edellytyksenä on, että valmiste on hyväksytty peruskorvattavaksi. Lääkevalmiste voidaan hyväksyä erityiskorvattavaksi, kun sen hoidollisesta arvosta vaikean ja pitkäaikaisen sairauden

Läkemedelsersättningar. Ersättning av kostnaderna för läkemedel, kliniska näringspreparat och bassalvor som ordinerats på recept förutsätter att läkemedelsprinsnämnden har fastställt ett skäligt partipris och ersättningsstatus för dem. Ersättning betalas också för sådana utbytbara läkemedel enligt Fimeas förteckning mot vilka ett läkemedel bytts ut på apoteket. Apoteket ska byta ut läkemedel till det billigaste utbytbara preparatet eller till ett motsvarande preparat vars pris avviker litet från det billigaste preparatets pris såvida läkaren eller köparen inte motsätter sig detta.

I referensprissystemet fastställs för sinsemellan likvärdiga generiska läkemedel ett gemensamt ersättningstak. Preparaten i en referensprisgrupp har ett gemensamt referenspris vilket utgörs av priset för det förmånligaste preparatet i gruppen utökat med 1,5 euro eller i de dyrare läkemedelsgrupperna 2 euro. Referenspriset är det högsta pris utifrån vilket sjukförsäkringsersättningen för ett preparat som ingår i referensprisgruppen beräknas.

Läkemedelskostnaderna ersätts enligt tre kategorier. Ersättningen beräknas i procent av läkemedlets pris eller referenspris. Med *grundersättning* avses ersättning med 35 % av läkemedlets pris. *Specialersättning* är den gemensamma benämningen på ersättning som utges med 65 % (lägre specialersättning) eller 100 % (högre specialersättning) av läkemedlets pris. Den högre specialersättningen betalas på det belopp som överstiger en självriskandel på 3 euro. Självrisken är läkemedel som inhandlas på en och samma gång. I regel ersätts en mängd läkemedel som motsvarar högst tre månaders behandling.

Specialersättning betalas för läkemedel som är nödvändiga vid behandlingen av vissa svåra och långvariga sjukdomar. Ett villkor för att specialersättning ska betalas för ett läkemedel är att preparatet har godkänts som grundersättningsgillt. Ett läkemedel kan godkännas som specialersättningsgillt när det finns tillräckligt med empirisk

hoidossa ja hyödyllisyydestä hoitovaihtoehtoihin verrattuna on riittävästi käyttökokemusta ja tutkimustietoa. Lääkkeiden hintalautakunta voi rajoittaa lääkkeen perus- tai erityiskorvattavuuden tiettyyn käyttöaiheeseen tai sairauden vaikeusasteeseen (*rajoitetusti peruskorvattavat* tai *rajoitetusti erityiskorvattavat lääkkeet*).

Jos potilaan vuoden aikana itse maksamat lääkeostot ylittävät vuosiomavastuun eli ns. lääkekaton (612,62 euroa vuonna 2015), sairausvakuutus korvaa ylittymisen jälkeisistä ostoista lääkekohtaisen 1,50 euron omavastuun ylittävän osan kokonaan. Tätä *lääkkeiden lisäkorvausta* maksetaan lääkemääräyksellä määrättyistä sairausvakuutuslain nojalla korvatuista lääkkeistä.

Annosjakelupalkkio. Apteekki perii annosjakelupalkkion palvelusta, jossa apteekki toimittaa tabletti- ja kapseli-muotoiset lääkkeet asiakkaalle valmiiksi kerta-annoksiin jaoteltuna. Palkkiosta maksetaan korvausta 75 vuotta täyttäneille henkilöille, joilla on annosjakelun alkaessa käytössä vähintään kuusi annosjakeluun soveltuva korvattavaa lääkettä. Lisäksi edellytetään, että lääkitys on tarkistettu tarpeettomien lääkkeiden poistamiseksi ja että annosjakelu on lääketieteellisesti perusteltua. Korvausta maksetaan viikon hoitoaikaa vastaavien lääkkeiden jakelusta 35 %. Korvausta maksetaan 3,60 euron asti viikolta, yli menevän osan asiakas maksaa itse.

Lääkärintalvelut, hammashoitopalvelut sekä tutkimus ja hoito. Sairaanhoidokorvauksena maksetaan enintään korvaustaksan mukainen määrä. Jos peritty kustannus on pienempi kuin toimenpiteelle tai tutkimukselle vahvistettu korvaustaksa, korvauksena maksetaan peritty kustannuksen määrä. Kela vahvistaa korvaustaksat sairausvakuutuslaissa esitettyjen periaatteiden mukaisesti.

Sairausvakuutus ei korvaa toimistokuluja, leikkaussalimaksuja, sairaaloiden hoitopäivämaksuja tai poliklinikkamaksuja.

Hammaslääkärintekemä suun ja hampaiden tutkimus, ehkäisevä hoito sekä suu- ja hammassairauksien hoito kuuluvat sairausvakuutuksen piiriin. Hammaslääkärintekemästä suun ja hampaiden tutkimuksesta maksetaan korvaus pääsääntöisesti vain joka toinen kalenterivuosi. Oikomishoitoa korvataan vain poikkeustapauksissa. Proteettisista toimenpiteistä ja hammasteknisistä kustannuksista voidaan maksaa korvaus vain rintamaveteraaneille.

Matkakorvaukset. Matkakustannukset korvataan pääsääntöisesti sen mukaan, mitä matka olisi tullut maksa-

kunskap och forskningsrön gällande läkemedlets terapeutiska värde vid behandling av en svår och långvarig sjukdom och dess nytta i jämförelse med andra vårdalternativ. Läkemedelsprisnämnden kan begränsa rätten till grund- eller specialersättning för ett läkemedel till en viss indikation eller svårighetsgrad (*begränsat grundersättningsgilla* eller *begränsat specialersättningsgilla läkemedel*).

Om de läkemedelsinköp som patienten själv betalar under ett år överstiger den årliga självriskandelen dvs. det s.k. kostnadstaket för läkemedel (612,62 euro 2015), ersätter sjukförsäkringen det belopp som överstiger den läkemedelsspecifika självriskandelen på 1,50 euro i sin helhet. Denna *tilläggsersättning för läkemedel* utges för läkemedel som är ersättningsgilla enligt sjukförsäkringslagen och som ordinerats på recept.

Dosdispenseringsarvode. Apoteket uppbär ett arvode för dosdispensering som innebär att apoteket expedierar läkemedel i tablett- och kapselform färdigt uppdelade i engångsdoser. För arvodet betalas ersättning till de personer som fyllt 75 år som när dosdispenseringen inleds använder minst sex sådana ersättningsgilla läkemedel som lämpar sig för dosdispensering. Dessutom förutsätts det att medicineringen har kontrollerats i syfte att eliminera onödig mediciner och att dosdispenseringen är medicinskt motiverad. Ersättning betalas för dosdispensering av läkemedel som motsvarar en veckas behandling (35 %). I ersättning betalas upp till 3,60 euro per vecka, den överstigande delen betalar kunden själv.

Läkartjänster, tandvårdstjänster samt undersökning och behandling. I sjukvårdersättning betalas högst ett belopp enligt ersättningstaxan. Om den kostnad som tagits ut är lägre än den ersättningstaxa som fastställts för åtgärden eller undersökningen betalas den uttagna kostnadens belopp i ersättning. FPA fastställer ersättningstaxorna i enlighet med principerna i sjukförsäkringslagen.

Sjukförsäkringen ersätter inte expeditionsavgifter, operationssalsavgifter, sjukhusens vårdavgifter eller poliklinikavgifter.

Undersökning och profylax av mun och tänder och behandling av mun- och tandjukdomar omfattas av sjukförsäkringen. För undersökning av mun och tänder som en tandläkare utfört betalas ersättning i regel bara vartannat kalenderår. Ersättning för tandreglering betalas endast i undantagsfall. Ersättning för protetiska åtgärder och tandtekniska kostnader betalas endast till frontveteraner.

Resersättningar. Resekostnader ersätts i regel enligt vad resan skulle ha kostat enligt billigaste färdväg till

Asetelma 4. Sairaanhoitokorvaukset 31.12.2015
Sammanställning 4. Sjukvårdsersättningarna 31.12.2015

	Vakuutetun omavastuuosa, € Den försäkrades självriskandel, €	Korvaus omavastuun ylittävää osasta, % Ersättning av den del som överstiger självrisken, %
• Lääkäriin tai hammaslääkäriin määräämät lääkkeet, ravintovalmisteet ja perusvoiteet (peruskorvaus), lääkkeen hinnasta – Av läkare eller tandläkare ordinerade läkemedel, näringspreparat och bassalvor (grundersättning), av läkemedlets pris	–	35
• Vaikene ja pitkäaikaisen sairauden vaatimat lääkkeet ja ravintovalmisteet, lääkkeen hinnasta – Läkemedel och näringspreparat vid svåra och långvariga sjukdomar, av läkemedlets pris		
Alempi erityiskorvaus – Lägre specialersättning	–	65
Ylempi erityiskorvaus – Högre specialersättning	3,00 ¹⁾	100
• Lisäkorvaukset lääkemenetelmistä ²⁾ – Tilläggsersättningar för läkemedelskostnader ²⁾	1,50 ¹⁾	100
• Korvaukset annosjakelupalkkiosta – Ersättningar för dosdispenseringsarvoden.....	–	35
• Lääkäripalkkiot – Läkarakvoden	–	3)
• Hammaslääkäripalkkiot ⁴⁾ – Tandläkararvoden ⁴⁾	–	3)
• Suuhygienistin palkkiot – Munhygienistarvoden	–	3)
• Lääkäriin tai hammaslääkäriin määräämä tutkimus ja hoito – Läkare- eller tandläkarordinerad undersökning och behandling	–	3)
• Sairaudesta johtuvat matkat (yhdensuuntaiselta matkalta) – Resor till följd av sjukdom (för enkel resa)	16,00/32,00	100
• Lisäkorvaus matkakustannuksista ⁵⁾ – Tilläggsersättningar för resekostnader ⁵⁾	–	100

Yöpymisrahaa tutkimuksesta tai hoidosta aiheutuneista yöpymiskustannuksista 20,18 €/vrk, kuitenkin enintään todellisia kustannuksia vastaava määrä – I övernattningspenning för övernattningskostnader i samband med undersökning och behandling 20,18 €/dygn, dock högst de faktiska kostnaderna.

¹⁾ Lääkekohtainen omavastuu.

Läkemedelsspecifikk självriskandel.

²⁾ Lisäkorvaus maksetaan, kun kalenterivuositainen omavastuuraja 612,62 € ylittyy.

Tilläggsersättning beviljas när självriskgränsen per kalenderår 612,62 € överskrids.

³⁾ Korvaus on vahvistetun taksan suuruinen.

Ersättning betalas enligt fastställd taxa.

⁴⁾ Korvaus on 100 % palkkiosta, jotka koskevat rintamaveteraaneille hammaslääkäriin tekemää tutkimusta ja ehkäisevää hoitoa sekä hammaslääkäriin tai erikoishammasteknikon tekemää proteettiseen hoitoon liittyvää kliinistä työtä. Veteraaneille tehdystä protetiikan teknisestä työstä korvataan 50 %. Muusta hammashuollosta korvaus on 60 %.

För frontveteraner är ersättningen 100 % av arvoden som gäller undersökning och profylaktisk vård utförd av tandläkare samt kliniskt protetikarbete utfört av tandläkare eller specialtandtekniker, medan ersättningen för tekniskt protetikarbete är 50 %. För annan tandvård är ersättningen 60 %.

⁵⁾ Lisäkorvaus maksetaan, kun kalenterivuositainen omavastuuraja 272,00 € ylittyy.

Tilläggsersättning beviljas när självriskgränsen per kalenderår 272,00 € överskrids.

maan halvinta matkustustapaa käyttäen lähimpään hoitopaikkaan, mistä hoidon voi saada. Jos kunta, kuntayhtymä tai sairaanhoitopiiri on antanut maksusitoumuksen hoitoa varten, Kela korvaa matkakulut hoitopaikkaan, josta hoito on saatu. Jos vakuutettu on terveydenhuoltolain 47 tai 48 §:n perusteella valinnut hoitopaikan, matkakustannukset korvataan sen mukaan, kuinka paljon matka olisi maksanut lähimpään valtioon, kunnan tai kuntayhtymän terveydenhuollon toimintayksikön tutkimus- ja hoitopaikkaan.

Halvimmalla matkustustavalla tarkoitetaan julkista liikennettä, siihen ketjutettua eri liikennevälineillä tehtyä matkaa tai ns. palvelu- tai kutsujoukkoliikennettä. Eriytisajoneuvon käytöstä aiheutuneet kustannukset korvataan, jos potilaan sairaus tai vamma tai liikenneolosuhteet edellyttävät erityisajoneuvon käyttöä.

Mikäli potilaan maksettaviksi jäävät matkakustannukset kalenterivuoden aikana ylittävät vuosiomavastuun, sairausvakuutus korvaa ylittävän osan kokonaan (ns. *lisäkorvaus*). Vuosiomavastuuseen lasketaan sekä mat-

närmaste värdenhet där man kan få vård. Om man har fått en betalningsförbindelse av kommunen, samkommunen eller sjukvårdsdistriktet ersätter FPA resekostnaderna till den värdenhet där man fått vården. Om en försäkrad har valt värdenhet enligt 47 eller 48 § i hälso- och sjukvårdslagen, ersätts resekostnaderna enligt kostnaderna för en resa till närmaste undersöknings- och värdenhet vid en verksamhetsenhet inom hälso- och sjukvården som staten, kommunen eller samkommunen svarar för.

Med billigaste färdstätt avses kollektivtrafik, resor med oika trafikmedel som kombineras med kollektivtrafiken genom sammanlänkning eller s.k. servicetrafik eller anropsstyrd kollektivtrafik. Kostnaderna för anlitande av specialfordon ersätts om patientens sjukdom eller handikapp eller trafikförhållandena kräver att ett sådant färdmedel anlitas.

Om de resekostnader patienten själv måste stå för under ett kalenderår överstiger den årliga självrisken, ersätter sjukförsäkringen den överstigande delen i sin helhet (s.k. *tilläggsersättning*). I den årliga självriskande-

kakohtaiset omavastuut että matkakustannukset, jotka jäävät alle omavastuun.

Sekä sairaanhoidon että kuntoutuksen matkakustannuksissa matkakohtainen kiinteä omavastuu on 16 euroa yhdensuuntaiselta matkalta. Vuosiomavastuuseen (272 euroa) lasketaan sairaanhoidon ja kuntoutuksen matkakustannukset. 1.1.2015 tuli voimaan taksimatkojen korotettu omavastuu 32 euroa, joka ei kerrytä vuosiomavastuuta. Korotettua omavastuuta sovelletaan, mikäli asiakas ei tilaa taksimatkaa Kelan osoittamasta tilausvälityskeskuksesta.

Yhteensovitus muun sosiaaliturvan kanssa

Sairauspäiväraha on yleensä ensisijainen korvaus työeläkelakien mukaiseen työkyvyttömyyseläkkeeseen nähden, mutta toissijainen tapaturma- ja liikennevahinkokorvauksiin nähden. Rikosvahinkolain mukaiseen korvaukseen nähden sairauspäiväraha on ensisijainen. Sen sijaan kuntoutusrahaan ja kuntoutuksen aikaiseen ansionmenetykskorvaukseen nähden sairauspäiväraha on toissijainen.

Sairaanhoitokorvaus on toissijainen, jos kyseessä on liikennevakuutusta koskevien lakien tai työtapaturma- ja ammattitautilain perusteella maksettavasta korvauksesta. Jos asiakkaalle on maksettu korvausta sairaanhoitokustannuksista työtapaturma- tai liikennevakuutusta koskevien lakien perusteella, hänellä on oikeus saada sairausvakuutuslain mukaista korvausta vain siltä osin kuin se ylittää muun lain mukaisen korvauksen.

Jos vakuutettu on työkyvyttömyysajalta saanut ansioturvan työttömyyspäivärahaa, sairauspäiväraha maksetaan työttömyyskassalle siltä osin kuin se ei ylitä työttömyyspäivärahaa. Myös Kelan maksama työttömyyspäiväraha yhteensovitetaan eli sairauspäiväraha maksetaan takautavalta ajalta työttömyyssetuuden korvaamiseksi.

Sairauspäiväraha ja korvaus sairaanhoitokustannuksista maksetaan Potilasvakuutuskeskukselle, jos keskus on maksanut potilasvahinkokorvauksen samalta työkyvyttömyysajalta tai samoista sairaanhoitokustannuksista.

Kunta saa asiakkaalle toimeentulotukena maksamaan sairaanhoidosta korvausta samoin perustein kuin jos korvaus maksettaisiin suoraan vakuutetulle.

len medräknas såväl självriskandelarna per resa som de resekostnader som understiger självrisken.

I fråga om kostnaderna för resor till sjukvård och rehabilitering är den fasta självriskandelens 16 euro för en enkelresa. I den årliga självriskandelens (272 euro) beaktas resekostnaderna till både sjukvård och rehabilitering. 1.1.2015 infördes en förhöjd självrisk på 32 euro för taxiresor som inte räknas in i den årliga självriskandelens. Den förhöjda självrisken tillämpas om kunden inte beställer taxiresan via en beställningscentral som FPA anvisat.

Samordning med övrig social trygghet

Sjukdagpenningen är i allmänhet primär i förhållande till invalidpension som beviljas enligt arbetspensionslagarna men sekundär i förhållande till olycksfalls- och trafikskadeersättningar. I förhållande till ersättning enligt brottsskadelagen är sjukdagpenningen primär. Däremot är den sekundär i förhållande till rehabiliteringspenning och till inkomstbortfallsersättning vid rehabilitering.

Sjukvårdersättningen är sekundär då det är fråga om ersättning som betalas med stöd av lagar som gäller trafikförsäkring eller lagen om olycksfall i arbetet och om yrkessjukdomar. Om kunden har fått ersättning för sjukvårdskostnader med stöd av lagar som gäller olycksfall i arbetet eller trafikförsäkring har han eller hon rätt till ersättning enligt sjukförsäkringslagen endast till den del som sjukförsäkringsersättningen överstiger ersättningen enligt någon annan lag.

Om en försäkrad under sjuktiden fått inkomstrelaterad arbetslöshetsdagpenning, utbetalas sjukdagpenningen till arbetslöshetskassan till den del som motsvarar arbetslöshetsdagpenningen. Också den arbetslöshetsdagpenning som utges av FPA samordnas, dvs. sjukdagpenningen betalas retroaktivt för att ersätta arbetslöshetsförmånen.

Sjukdagpenning och ersättning för sjukvårdskostnader betalas till Patientförsäkringscentralen om centralen betalar patientskadeersättning för samma arbetsförmåga eller samma kostnader.

Kommunen får ersättning för sjukvård som ingått i utkomststöd enligt samma grunder som om ersättningen skulle betalas direkt till den försäkrade.

Korvausmenettely

Lääkekorvaus maksetaan asiakkaalle yleensä apteekin välityksellä *suorakorvauksena*. Tällöin apteekki perii asiakkaalta lääkkeestä summan, josta on vähennetty sairausvakuutuskorvauksen osuus. Apteekki laskuttaa korvauksen Kelalta jälkikäteen. Menettely edellyttää, että asiakkaalla on Kela-kortti mukana apteekissa asioidessaan tai että hän antaa luvan suorakorvaustietojensa katsomiseen Kelan palvelusta, jolloin hänen tulee varautua henkilöllisyystodistuksensa esittämiseen. Asiakas voi myös hakea korvauksen jälkikäteen Kelasta.

Myös lääkärin- ja hammaslääkärinpalkkioiden sekä tutkimusten ja hoitojen kustannusten korvaamisessa on käytössä suorakorvausmenettely. Asiakkaan esittäessä Kela-kortin yksityinen palvelujen tuottaja on voinut Kelan kanssa tekemänsä sopimuksen perusteella hakea asiakkaan sairausvakuutuskorvauksen Kelalta, jolloin asiakas on saanut palvelun Kela-korvauksella vähennettyn hintaan. Suorakorvausjärjestelmä on vapaaehtoinen. Jos palveluntarjoajalla ei ole sopimusta Kelan kanssa, asiakas hakee itse korvauksen Kelasta.

Matkakorvauksissa sovelletaan suorakorvausmenettelyä ambulanssi- ja helikopterimatkoihin. Vuoden 2014 aikana koko maa on siirtynyt portaittain taksimatkojen osalta suorakorvausmenettelyyn. Valtakirjamenettely on käytössä enää joukkoliikenneluvallisissa autoissa. Vuoden 2015 alusta lähtien taksimatkan saaminen 16 euron omavastuulla on edellyttänyt matkan tilaamista tilausvälitysyhtiöltä, jolla on Kelan kanssa sopimus suorakorvausmenettelystä.

Työterveyshuoltoa ja sen kustannusten korvaamista käsitellään luvussa 4.5.

Tilastointi

Tilastojärjestelmät. Sairausvakuutuksen korvaustiedot saadaan etuusjärjestelmien tietokannoista. Tilastot perustuvat kokonaistilastointiin lukuun ottamatta osaa ammattia koskevista tilastoista (ks. tarkemmin luku 4.4).

Tilastoyksiköt. Sairaanhoidokorvausten *kappalemääriä* koskevissa tilastoissa käytetään seuraavia tilastoyksiköitä:

- lääkekorvauksissa *samaan korvausluokkaan kuuluvien lääkkeiden ostokertaa tai reseptiä*. Lääkekorvaustilastoissa reseptillä (lääkemääräyksellä) tarkoitetaan yhdellä ostokerralla samalle vakuutetulle apteekista toimitettua yhden lääke-erän määräystä.
- tutkimuksessa ja hoidossa ja lääkärinpalkkioiden ja hammashoidon korvauksissa *käyntikertaa* tai lääkemääräyksen antamiskertaa (*uusintaa*)
- matkakorvauksissa yhdensuuntaista *matkaa* (myös kustannuksiltaan alle omavastuun jääneet matkat, jotka kerryttävät vuosiomavastuuta).

Rintamaveteraanien hammashuolto sisältyy sairausvakuutus-tilastoihin.

Ersäättningsförfarande

I regel betalas läkemedelsersättningen på apoteket genom ett *direktersättningsförfarande*. Detta innebär att sjukförsäkringsersättningen dras av från det läkemedelspris som apoteket tar ut av kunden. Apoteket fakturerar FPA för ersättningen i efterhand. Förfarandet förutsätter att kunden visar upp sitt FPA-kort på apoteket eller ger sitt samtycke till att direktersättningsuppgifter om honom eller henne kontrolleras i FPA:s e-tjänst, vilket innebär att han eller hon måste vara förberedd på att visa upp ett identitetsbevis. Kunden kan också söka ersättning hos FPA i efterhand.

Direktersättningsförfarandet används även vid ersättning för läkar- och tandläkararvoden samt kostnader för undersökning och behandling. En privat serviceproducent har enligt ett avtal med FPA då kunden uppvisat sitt FPA-kort kunnat ansöka om kundens sjukförsäkringsersättning hos FPA, varvid kunden har fått tjänsten till nedsett pris. Systemet med direktersättning är helt frivilligt. Om serviceproducenten inte har ett avtal med FPA ska kunden själv ansöka om ersättning hos FPA.

I fråga om reseersättning tillämpas direktersättningsförfarandet vid resor med ambulans och helikopter. Under år 2014 övergick man i hela landet stegvis till ett direktersättningsförfarande i fråga om taxiresor. Fullmaktsförfarandet tillämpas endast i fråga om bilar med kollektivtrafik tillstånd. Ett villkor för att ha rätt till en självrisk på 16 euro vid en taxiresa är från och med början av 2015 att resan ska ha beställts via en beställningscentral som har ingått avtal om direktersättningsförfarande med FPA.

Företagshälsovården och kostnaderna för den behandlas i kapitel 4.5.

Statistikföring

Statistiksystem. Data om sjukförsäkringsersättningarna fås ur databaserna för förmånssystemen. Statistiken grundar sig på totalmaterialet, med undantag för delar av yrkesstatistiken (se närmare kap. 4.4).

Statistikenheter. För sjukvårdersättningarnas *antal* används följande statistikenheter:

- i fråga om läkemedel i *samma ersättningskategori; inköpstillfälle eller recept*. I statistiken över läkemedelsersättningar avses med recept en förskrivning av en läkemedelsats som apoteket expedierat den försäkrade under ett och samma inköpstillfälle
- i fråga om undersökning och behandling och läkararvoden och tandvårdskostnader *besök* eller utfärdande av recept (*förnyande*)
- i fråga om resekostnader enkel *resa* (även resor vars kostnader är lägre än självrisken och som inräknas i den årliga självriskandelen).

Tandvården för frontveteraner ingår i sjukförsäkringsstatistiken.

4 | Kelan sairausvakuutusetuudet – FPA:s sjukförsäkringsförmåner

Sairaus- ja vanhempainpäivärahojen tilastoyksikköinä ovat alkanut kausi, saaja ja päivä, *erityishoitorahojen* tilastoyksikköinä ovat saaja, päivä ja lapsi.

Sairauspäivärahojen tilastot sisältävät myös sairauspäivärahan lisäpäivät.

Sairaus- tai osasairauspäivärahakausi katsotaan alkaneeksi, kun vakuutettu alkaa omavastuuajan (sairastumispäivä ja yhdeksän sitä seuraavaa arkipäivää) jälkeen saada päivärahaa. Henkilölle voi vuoden aikana alkaa useita päivärahakausia. Osasairauspäivärahakausi voi alkaa myös välittömästi sitä edeltäneen sairauspäivärahakauden jälkeen. Sairaus- ja osasairauspäivärahapäivien, YEL-päivärahapäivien, vanhempainpäivärahapäivien sekä erityishoitorahapäivien lukumäärä on niiden päivien määrä, joilta korvaus maksetaan. Korvaus maksetaan arkipäiviltä (6 pv/viikko). Sairaanhoidokorvausten yhteensovituksista muun sosiaaliturvan kanssa seuraa, että kaikki sairauspäivät, joilta henkilö on oikeutettu päiväraha korvauksiin, eivät sisälly Kelan tilastoihin.

Ansiotyössä käyvälle vanhempainpäiväraha maksetaan vähimmäismääräisenä. Tässä julkaisussa kesken vanhempainpäivärahakauden ansiotyöhön menneiden äitien vähimmäispäivärahoja ei tilastoida vähimmäispäivärahaksi.

Lisäkorvaukset suurista lääke- ja matkakustannuksista sekä niihin liittyvät kokonaiskustannukset sisältyvät vastaaviin tilastoihin. Matkojen rahamäärätilastoihin sisältyvät myös *yöpymisrahat ja -kustannukset*.

Som statistikenhet för *sjuk- och föräldradagpenningar* används inledd förmånsperiod, mottagare och dag, för specialvårdspenningar mottagare, dag och barn.

I sjukdagpenningstatistiken ingår även tilläggsdagar med sjukdagpenning.

En sjukdagpenningsperiod eller period med partiell sjukdagpenning anses ha inletts när en försäkrad efter karenstiden (insjuknandedagen och de nio därpå följande vardagarna) börjar få dagpenning. Personen kan under året ha flera inledda dagpenningsperioder. En period med partiell sjukdagpenning kan även inledas omedelbart efter den närmast föregående sjukdagpenningsperioden. Antalet sjukdagpenningssdagar, dagar med partiell sjukdagpenning, FöPL-dagpenningssdagar, föräldradagpenningssdagar och specialvårdspenningssdagar avser dagar för vilka ersättning utges. Ersättningen betalas för vardagar (6 dagar/vecka). Med anledning av samordningen av sjukvårdsersättningarna med den övriga sociala tryggheten ingår inte alla sjukdagar för vilka personen är berättigad till dagpenningsersättning i FPA:s statistik.

För personer som förvärsarbetar betalas föräldradagpenningen ut med ett minimibelopp. I den här publikationen statistikförs inte minimidagpenningen för de mödrar som har börjat förvärsarbeta under föräldradagpenningsperioden som minimiföräldradagpenning.

Tilläggsersättningar för stora läkemedels- och resekostnader jämte totalkostnader ingår i motsvarande statistik. I statistiken över reseersättningar ingår *övernattningsspenningar och kostnader*.

54. Sairausvakuutuskorvaukset 2000–2015 Sjukförsäkringsersättningar 2000–2015

National Health Insurance: Benefit payments, 2000–2015

Vuosi År Year	Sairaus- vakuutus- korvaukset yhteensä ¹⁾ Sjukförsäkringsersättningar sammanlagt ¹⁾ Total benefit payments ¹⁾	Sairaus- päiväraha ²⁾ Sjukdag- penningar Sickness allowances	Osasairaus- päiväraha ²⁾ Partiell sjukdag- penning ²⁾ Partial sickness allowance ²⁾	YEL-sairaus- päiväraha ³⁾ FöPL-sjukdag- penning ³⁾ Sickness allowance payable under the YEL Act ³⁾	Vanhempainpäivärahat ⁴⁾ Föräldradagpenningar ⁴⁾ Parenthood allowances ⁴⁾			Erytishoito- rahat Specialvårds- penningar Special care allowances	Vuosiloma- kustannus- korvaukset työnantajille Semester- kostnads- ersättningar till arbetsgivare Compensations to employers for annual leave costs
					Yhteensä Samman- lagt Total	Äideille Till mödrar Payments to mothers	Isille Till fäder Payments to fathers		
	Milj. € – € million								
2000	1 932,1	493,7	.	.	478,5	447,4	31,1	2,3	13,0
2001	2 097,2	522,8	.	.	500,1	465,8	34,3	2,4	13,3
2002	2 305,5	603,3	.	.	519,5	480,6	38,9	2,8	13,3
2003	2 495,7	633,7	.	.	569,7	524,5	45,2	2,8	26,4
2004	2 676,1	670,0	.	.	610,4	561,6	48,8	3,0	21,4
2005	2 825,1	705,2	.	.	644,1	592,8	51,2	2,9	22,4
2006	2 973,9	745,6	.	3,4	692,4	636,6	55,8	2,8	32,7
2007	3 148,4	767,2	2,5	4,5	771,8	708,7	63,2	2,8	37,1
2008	3 375,7	772,7	2,9	4,9	831,4	756,6	74,8	2,9	49,0
2009	3 525,9	799,3	3,5	5,3	910,4	827,6	82,8	3,3	55,9
2010	3 591,1	813,4	7,2	5,1	957,5	866,4	91,1	3,7	61,6
2011	3 717,4	834,2	10,6	5,6	988,4	877,2	111,2	3,6	63,1
2012	3 823,4	842,8	13,5	6,3	1 008,9	890,7	118,2	4,0	68,1
2013	3 791,5	833,2	16,8	6,3	1 031,1	909,4	121,7	4,5	68,9
2014	3 847,3	833,8	26,1	6,3	1 033,6	920,5	113,1	5,2	71,5
2015	3 891,7	826,1	31,2	5,7	1 043,4	910,9	132,4	5,4	71,5

¹⁾ Sisältää myös tartuntatautilain perusteella maksetut päivärahat ja ansionmenetykskorvaukset sekä elimen tai kudoksen luovuttajalle maksetut päivärahat.
Inkluderar dagpenningar och inkomstbortfallsersättningar enligt lagen om smittsamma sjukdomar samt dagpenningar till donatorer av organ eller vävnader.

Includes compensations on account of the Communicable Diseases Act and donor allowances.

²⁾ Osasairauspäiväraha otettiin käyttöön 1.1.2007 alkaen.

Partiell sjukdagpenning infördes 1.1.2007.

Introduced on 1 January 2007.

³⁾ 1.4.2006 tuli voimaan sairausvakuutuslain muutos, jonka perusteella alettiin maksaa YEL-sairauspäivärahaa takautuvasti 1.1.2006 alkaen.

Med stöd av en ändring i sjukförsäkringslagen som trädde i kraft 1.4.2006 började FöPL-sjukdagpenning betalas retroaktivt från och med 1.1.2006.

Under an amendment of the Health Insurance Act, which came into effect on 1 April 2006, sickness allowance became payable retroactively under the YEL (Self-Employed Persons' Pensions) Act from 1 January 2006.

⁴⁾ Äitiys-, isyys- ja vanhempainrahat sekä erityisäitiysrahat.

Moderskaps-, faderskaps- och föräldradagpenning samt särskild moderskapspenning.

Maternity, paternity and parental allowance as well as special maternity allowance.

Huom. Taulukon luvut eivät sisällä työterveyshuoltoa eivätkä opiskelijoiden terveydenhuoltoa (ks. luku 4.5). Myös kuntoutustilastot julkaistaan omissa luvussaan (luku 5) lukuun ottamatta kuntoutusmatkoja (ks. alaviite 6).

Anm. Talen i tabellen inkluderar inte företagshälsövård och hälsovård för studerande (se kapitel 4.5). Även rehabiliteringsstatistiken presenteras i ett eget kapitel (kapitel 5), fränsett rehabiliteringsresor (se fotnot 6).

N.B. The figures do not include occupational health care or student health services (see chapter 4.5). Statistical data on rehabilitation also are published separately in chapter 5, with the exception of the data on rehabilitation-related transportation (see footnote 6).

Lähde: SVT. Kela: Sairauspäiväraha / Vanhempainpäiväraha www.kela.fi/tilastot.

Källa: FOS. FPA: Sjukdagpenning / Föräldradagpenning www.fpa.fi/statistik.

jatkuu – forts. – continues

jatkoa – forts. – Table 54 continued

Vuosi År Year	Sairaanhoidokorvaukset – Sjukvårdersättningar – Refunds										
	Yhteensä Samman- lagt All refunds: Total	Lääkkeet (avohoito) ⁵⁾ Läkemedel (öppenvård) ⁵⁾ Medicines (outpatient care) ⁵⁾	Perus- korvatut Grund- ersatta Basic refunds	Erytis- korvatut Special- ersatta Special refunds	Lisäkorvaukset suurista lääke- kustannuksista Tilläggsersätt- ningar för höga läkemedels- kostnader Refunds of exceptionally high medicine costs	Yksityiset lääkärin- palvelut Privatläkar- tjänster Doctors' services (private sector)	Yksityiset hammas- lääkärin palvelut Privattand- läkartjänster Dentists' services (private sector)	Suu- hygienistin palvelut Mun- hygienist- tjänster Dental hygienists' services	Yksityinen tutkimus ja hoito Privat under- sökning och behandling Examina- tions and treatments (private sector)	Matkat ⁶⁾ Resor ⁶⁾ Transportation services ⁶⁾	Yhteensä Samman- lagt Total
	Milj. € – € million										
2000	944,3	677,8	263,3	371,8	42,8	59,9	41,3	·	57,7	107,6	18,0
2001	1 058,2	768,2	283,1	436,9	48,1	63,9	56,1	·	55,9	114,1	21,5
2002	1 166,3	859,4	319,6	485,6	54,2	64,6	64,9	·	55,2	122,3	23,4
2003	1 262,8	917,5	329,2	518,8	69,4	65,5	93,1	·	56,0	130,7	24,8
2004	1 371,1	1 014,6	360,0	566,1	88,5	64,6	95,0	·	56,2	140,8	26,3
2005	1 450,2	1 076,9	369,9	607,5	99,5	62,5	91,5	·	55,5	163,9	35,2
2006	1 496,8	1 100,3	366,6	619,7	114,0	63,4	91,6	·	60,1	181,4	40,7
2007	1 562,1	1 142,1	368,7	661,9	111,3	65,7	93,5	·	64,6	196,2	47,6
2008	1 711,4	1 242,9	395,5	700,6	146,7	66,2	118,6	·	68,3	215,4	53,2
2009	1 747,8	1 244,8	402,7	701,1	140,7	73,6	124,9	·	70,3	234,3	59,8
2010	1 742,2	1 225,4	377,5	709,1	138,4	73,4	113,1	7,4	72,2	250,7	65,6
2011	1 811,4	1 262,1	357,1	782,2	122,2	73,8	114,8	8,8	76,3	275,6	73,8
2012	1 879,6	1 303,1	354,3	842,2	105,9	72,9	116,0	10,2	79,1	298,2	81,9
2013	1 830,5	1 273,0	297,7	844,2	130,4	73,4	114,3	11,2	64,4	294,0	86,0
2014	1 870,4	1 306,5	298,5	855,6	151,9	72,6	111,3	11,7	63,3	305,0	88,2
2015	1 908,2	1 377,9	310,1	909,4	158,2	72,5	85,8	9,4	69,7	292,9	83,6

⁵⁾ Lääkekorvausjärjestelmä muuttui 1.1.2006.

Ersättningssystemet för läkemedel ändrades 1.1.2006.

The refund system for medicine expenses was amended with effect from 1 January 2006.

⁶⁾ Sisältää 1.1.2005 alkaen myös Kelan kuntoutuspalveluiden käytöstä aiheutuneiden matkakustannusten korvaukset.

Inkluderar från 1.1.2005 även ersättningar för resekostnader i samband med FPA:s rehabiliteringstjänster.

Since 1 January 2005, including refunds for transportation costs arising from the use of rehabilitation services provided by Kela.

Huom. Taulukon luvut eivät sisällä työterveyshuoltoa eivätkä opiskelijoiden terveydenhuoltoa (ks. luku 4.5). Myös kuntoutustilastot julkaistaan omassa luvussaan (luku 5) lukuun ottamatta kuntoutusmatkoja (ks. alaviite 6).

Anm. Talen i tabellen inkluderar inte företagshälsövård och hälsovård för studerande (se kapitel 4.5). Även rehabiliteringsstatistiken presenteras i ett eget kapitel (kapitel 5), fränsett rehabiliteringsresor (se fotnot 6).

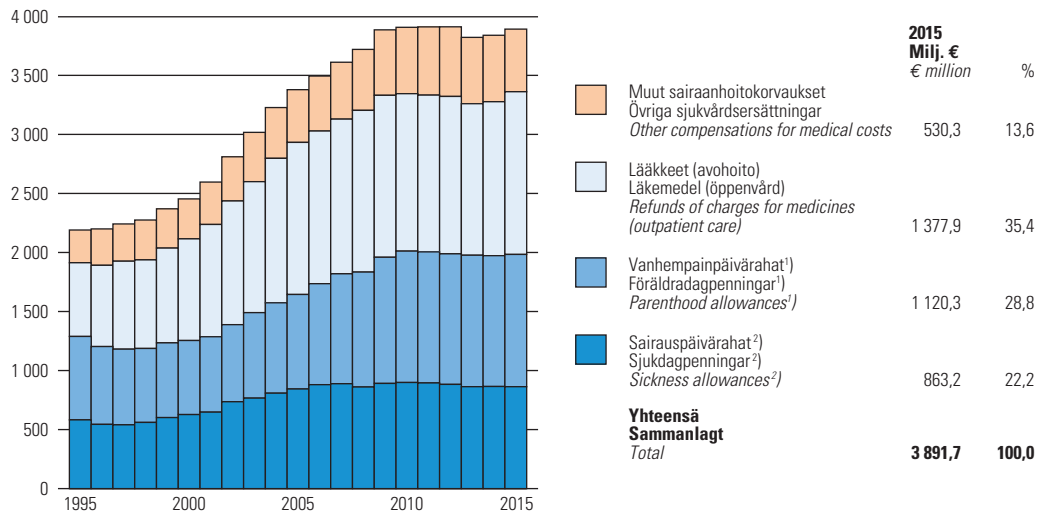
N.B. The figures do not include occupational health care or student health services (see chapter 4.5). Statistical data on rehabilitation also are published separately in chapter 5, with the exception of the data on rehabilitation-related transportation (see footnote 6).

Lähde: SVT. Kela: Sairaanhoidokorvaukset www.kela.fi/tilastot.Källa: FOS. FPA: Sjukvårdersättningar www.fpa.fi/statistik.

Kuvio 28. Sairausvakuutuskorvaukset 1995–2015**Figur 28. Sjukförsäkringsersättningar 1995–2015**

Chart 28. National Health Insurance: benefit payments, 1995–2015

Milj. € (vuoden 2015 rahana)
 Milj. € (2015 års penningvärde)
 € million (At 2015 prices)



¹⁾ Sisältää vuosilomakustannuskorvaukset ja erityishoitorahat.

Inkl. semesterkostnadsersättningar och specialvårdspenningar.

Includes reimbursements to employers of annual leave costs and special care allowances.

²⁾ Sisältää sairauspäivärahat, osa- ja YEL-sairauspäivärahat, korvaukset tartuntatautilain perusteella ja päivärahat kudoksen luovuttajalle.

Inkl. sjukdagpenningar, partiella sjukdagpenningar och FöPL-sjukdagpenningar, ersättningar enligt lagen om smittsamma sjukdomar och donationsdagpenningar.

Includes sickness allowances, partial sickness allowances and sickness allowances payable under the YEL Act, compensations under the Communicable Diseases Act and daily allowances for tissue donors.

Lähde: SVT. Kela: Sairauspäiväraha / Vanhempainpäiväraha / Sairaanhoitokorvaukset www.kela.fi/tilastot.

Källa: FOS. FPA: Sjukdagpenning / Föräldradagpenning / Sjukvårdsersättningar www.fpa.fi/statistik.

55. Sairausvakuutuskorvausten maksatus 2015

Utbetalning av sjukförsäkringsersättning 2015

Payment of National Health Insurance benefits, 2015

Korvauksen maksaja tai vastaanottaja Utbetalare eller mottagare av ersättning Paying agent / Benefit recipient	Kaikki ¹⁾ Samtliga ¹⁾ All benefits ¹⁾	Sairaus- päivärahat Sjukdag- penningar Sickness allowances	Vanhempain- päivärahat Föräldradag- penningar Parenthood allowances	Sairaanhoidokorvaukset Sjukvårdsersättningar Refunds					
				Lääkkeet (avohoitto) Läkemedel (öppenvård) Medicines (outpatient care)	Yksityis- lääkärin- palvelut Privatläkar- tjänster Doctors' services (private sector)	Hammas- hoito- palvelut ²⁾ Tandvårds- tjänster ²⁾ Dental services ²⁾	Yksityinen tutkimus ja hoito Privat under- sökning och behandling Examinations and treat- ments (pri- vate sector)	Matkat Resor Transportation services	
1 000 € – € 1,000									
Korvaukset yhteensä – Ersättningar samanlagt – Total of payments	3 891 724	826 132	1 043 371	1 377 934	72 539	95 194	69 655	292 928	
Kelan toimistojen maksamat – Av FPA- byråerna utbetalda – Payments through Kela branch offices	3 793 026	790 232	1 014 524	1 352 680	70 993	93 038	66 908	292 633	
Apteekkien välityksellä – Genom apo- teks förmedling – Payments through pharmacies	1 324 617	.	.	1 324 529	88	1	.	.	
Työpaikkakassojen maksamat – Av arbetsplatskassorna utbetalda – Pay- ments through employee sickness funds	98 698	35 899	28 846	25 255	1 545	2 156	2 747	295	
Apteekkien välityksellä – Genom apo- teks förmedling – Payments through pharmacies	24 637	.	.	24 635	2	0	.	.	
Korvaukset vastaanottajan mukaan – Ersättningar enligt mottagare – Pay- ments by type of recipient									
Korvaukset työnantajille – Ersättningar till arbetsgivare – Payments to employers	591 532	343 301	170 957	
Vuosilomakustannuskorvaukset – Ersättningar för semesterkostnader – Reimbursements of holiday pay costs to employers	71 507	
Korvaukset työttömyyskassoille – Ersätt- ningar till arbetslöshetskassor – Payments to unemployment funds	1 821	1 821	
Korvaukset kunnille (sosiaalihuolto) – Ersättningar till kommuner (socialvård) – Payments to municipalities	6 192	4 334	176	1 462	90	5	57	65	

¹⁾ Sisältää myös osasairauspäivärahan, YEL-sairauspäivärahan, tartuntatautilain perusteella maksetut päivärahat ja ansionmenetykskorvaukset, elimen tai kudoksen luovuttajalle maksetut päivärahat, erityishoitot rahat sekä vuosilomakustannusten korvaukset työnantajalle. Inkluderar partiell sjukdagpenning, FöPL-sjukdagpenning, dagpenningar och inkomstbortfallsersättningar enligt lagen om smittsamma sjukdomar, dagpenningar till donatorer av organ eller vävnader, specialvårdspenningar samt ersättningar till arbetsgivare för semesterkostnader. Includes partial sickness allowance, sickness allowance payable under the YEL Act, compensations on account of the Communicable Diseases Act, donor allowances, special care allowances and reimbursements of holiday pay costs to employers.

²⁾ Sisältää myös suuhygienistin antaman hoidon korvaustiedot. Inkluderar även ersättningsuppgifter om vård som getts av munhygienist. Also includes reimbursement data on dental hygienist services.

Huom. Ks. taul. 54 huomautus.
Anm. Se anm. i tabell 54.
N.B. See Table 54 N.B.

Lähde: SVT. Kela: Sairauspäiväraha / Vanhempainpäiväraha / Sairaanhoidokorvaukset www.kela.fi/tilastot.
Källa: FOS. FPA: Sjukdagpenning / Föräldradagpenning / Sjukvårdsersättningar www.fpa.fi/statistik.

56. Sairausvakuutuskorvausten saajat 2000–2015

Mottagare av sjukförsäkringsersättningar 2000–2015

National Health Insurance beneficiaries, 2000–2015

Vuoden aikana Under året Per annum	Sairauspäivärahat Sjukdagpenningar Recipients of sickness allowances	Osasairauspäiväraha ¹⁾ Partiell sjukdagpenning ¹⁾ Partial sickness allowance ¹⁾	YEL-sairauspäiväraha ¹⁾ FöPL-sjukdagpenning ¹⁾ Sickness allowance payable under the YEL Act ¹⁾	Vanhempainpäivärahat Föräldradagpenningar Parenthood allowances			Erytishoitörahat Specialvårdspenningar Special care allowances	Vuosilomakustannus- korvaukset työntantajille Semesterkostnadsersättningar till arbetsgivare Compensations to employers for annual leave costs
				Yhteensä Sammanlagt Total	Äidit Mödrar Mothers	Isät Fäder Fathers		
2000	296 311	.	.	140 283	97 359	42 924	7 971	19 156
2001	301 280	.	.	139 725	96 135	43 590	7 790	18 996
2002	320 873	.	.	139 901	95 277	44 624	8 091	18 821
2003	325 617	.	.	142 242	96 637	45 605	7 865	26 486
2004	335 505	.	.	145 351	98 404	46 947	7 743	19 783
2005	345 301	.	.	146 621	99 067	47 554	6 754	19 398
2006	348 848 ¹⁾	.	13 079	148 981	100 151	48 830	5 499	20 139
2007	347 783 ¹⁾	1 753	16 149	152 309	101 150	51 159	5 110	21 276
2008	342 829 ¹⁾	1 984	16 713	155 174	101 174	54 000	4 855	22 698
2009	326 605 ¹⁾	2 180	16 951	156 837	102 267	54 570	4 593	24 824
2010	318 036 ¹⁾	4 737	16 183	159 970	103 577	56 393	4 308	25 852
2011	320 668 ¹⁾	6 907	17 308	161 653	102 845	58 808	4 587	26 799
2012	322 227 ¹⁾	8 744	18 402	162 305	101 835	60 470	4 689	29 312
2013	308 391 ¹⁾	10 798	17 969	160 164	100 481	59 683	4 802	29 255
2014	304 573 ¹⁾	13 128	17 677	158 434	99 645	58 789	4 865	30 020
2015	292 706 ¹⁾	15 528	15 783	162 921	97 436	65 485	5 183	30 856

Vuoden aikana Under året Per annum	Lääkkeet ²⁾ – Läkemedel ²⁾ – Medicines ²⁾				Yksityislääkärin- palvelut Privatläkär- tjänster Doctors' services (private sector)	Yksityis- hammas- hoito- palvelut ³⁾ Privata tandvårds- tjänster ³⁾ Dental services (private sector) ³⁾	Yksityinen tutkimus ja hoito Privat undersökning och behandling Examinations and treatments (private sector)	Matkat ⁴⁾ Resor ⁴⁾ Transportation services ⁴⁾	
	Yhteensä Sammanlagt Total	Peruskorvatut Grundersatta Basic refunds	Erytiskorvatut Specialersatta Special refunds	Lisäkorvaukset suurista lääke- kustannuksista Tilläggsersättningar för höga läkemedels- kostnader Refunds of exceptionally high medicine costs					Yhteensä Sammanlagt Total
2000	3 321 990	3 186 747	980 703	103 527	1 393 707	469 707	739 493	572 863	29 316
2001	3 363 160	3 217 403	1 006 756	111 971	1 476 075	627 847	763 623	563 130	33 328
2002	3 353 792	3 205 909	1 029 417	123 362	1 482 957	706 198	762 761	571 421	35 993
2003	3 292 672	3 134 801	1 047 413	144 237	1 503 721	1 015 133	785 438	577 856	37 392
2004	3 271 568	3 112 895	1 066 905	158 397	1 497 294	1 028 629	789 319	587 501	39 581
2005	3 261 540	3 100 214	1 085 832	167 587	1 491 371	1 016 408	849 265	623 940	45 079
2006	3 584 719	3 465 440	1 098 462	165 570	1 523 858	1 019 223	895 445	644 693	48 436
2007	3 674 582	3 563 435	1 107 561	153 656	1 561 862	1 034 102	922 393	651 895	58 542
2008	3 723 521	3 619 457	1 122 566	167 380	1 591 860	1 047 055	949 527	667 769	63 474
2009	3 756 438	3 659 959	1 139 751	169 318	1 613 270	1 049 315	971 194	666 258	65 999
2010	3 801 158	3 705 816	1 151 925	146 986	1 603 527	1 039 166	1 064 566	669 406	68 572
2011	3 855 200	3 760 290	1 167 525	130 532	1 623 563	1 061 279	1 094 654	694 266	73 781
2012	3 866 724	3 771 227	1 179 426	129 031	1 614 489	1 074 087	1 108 335	705 953	78 602
2013	3 829 177	3 729 090	1 191 561	143 642	1 608 923	1 090 606	1 182 474	673 752	74 136
2014	3 843 226	3 740 015	1 199 064	176 445	1 609 677	1 080 626	1 194 615	662 276	69 781
2015	3 811 748	3 709 187	1 207 756	197 484	1 606 914	1 079 176	1 227 184	643 248	66 823

¹⁾ Sama henkilö voi saada yhtä tai useampaa erilaista sairauspäivärahaa. En och samma person kan få en eller flera olika slags sjukdagpenningar. A single beneficiary may receive several types of allowance all at the same time.

²⁾ Lääkekorvausjärjestelmä muuttui 1.1.2006. Läkemedelsersättningsystemet ändrades 1.1.2006. The refund system for medicine expenses was amended with effect from 1 January 2006.

³⁾ Sisältää myös suuhygienistin antaman hoidon korvaustiedot 1.1.2010 alkaen. Inkluderar sedan 1.1.2010 även ersättningsuppgifter om vård som getts av munhygienist. Starting 1 January 2010, also includes reimbursement data on dental hygienist services.

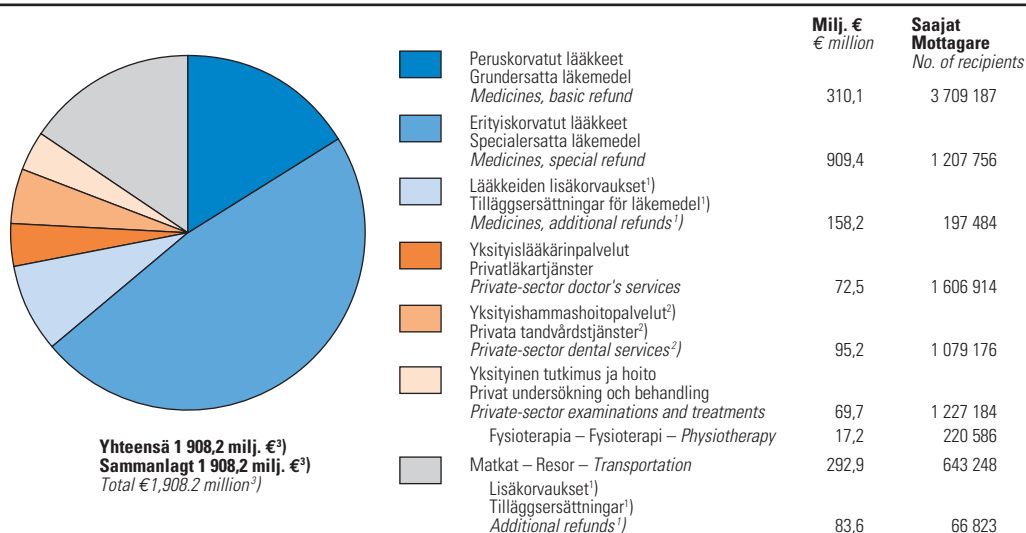
Lähde: SVT. Kela: Sairauspäiväraha / Vanhempainpäiväraha / Sairaanhoidokorvaukset www.kela.fi/tilastot.
Källa: FOS. FPA: Sjukdagpenning / Föräldradagpenning / Sjukvårdersättning www.fpa.fi/statistik.

⁴⁾ Ks. taul. 54 alaviite 6 sekä huomautus. Se fotnot 6 i tabell 54 och anm. See also Table 54 footnote 6 and N.B.

Kuvio 29. Sairaanhoitokorvaukset ja saajat 2015

Figur 29. Sjukvårdersättningar och antal mottagare 2015

Chart 29. Refunds for medical expenses: Expenditure and recipients, 2015



¹⁾ Jos henkilön itse maksamien lääkeostosten tai matkakustannusten omavastuut ylittävät vuositasolla määrätyn omavastuurajan, ylittävä osa korvataan kokonaan. Omavastuun raja oli vuonna 2015 lääkkeiden osalta 612,62 euroa ja matkojen 272,00 euroa.

Om självriskandelarna för de läkemedelsinköp eller resor som en person själv betalat överskrider årssjälvriskgränsen ersätts den överskjutande delen i sin helhet. År 2015 var självriskgränsen för läkemedel 612,62 euro och för resor 272,00 euro.

If the total amount of co-payments on medicine purchases or transportation exceeds a specified annual limit, the excess is refunded in full. In 2015, the limits were 612.62 euros (medicine purchases) and 272.00 euros (transportation).

²⁾ Sisältää myös suuhygienistin antaman hoidon korvaustiedot.

Inkluderar även ersättningsuppgifter om vård som getts av munhygienist.

Also includes reimbursement data on dental hygienist services.

³⁾ Sisältää korvaukset annosjakelupalkkioista (ks. taul. 67).

Inbegriper ersättningar för dosdispenseringsarvoden (se tabell 67).

Includes refunds of dose dispensing charges (see Table 67).

Lähde: SVT. Kela: Sairaanhoitokorvaukset www.kela.fi/tilastot.

Källa: FOS. FPA: Sjukvårdersättningar www.fpa.fi/statistik.

57. Erityishoitorahat 2000–2015
Specialvårdspenning 2000–2015
Special care allowances, 2000–2015

Vuosi År Year	1 000 € €1,000	€/pv (2015 rahana) €/dag (2015 års penning- värde) €/day (At 2015 prices)	Saajia kauden aikana Mottagare under perioden Number of beneficiaries during the year			Lapsia, joiden hoidosta etuutta maksettu Barn för vilka förmånen utgetts Number of children		Päiviä – Dagar – Days		
			Yhteensä Samman- lagt Total	Naiset Kvinnor Females	Miehet Män Males	Yhteensä Samman- lagt Total	Pojat, % Pojkar, % Boys (%)	1 000 kpl 1 000 st. Thousands	Sairaala- hoidon ¹⁾ ajalta, % Sjukhusvård ¹⁾ , % Hospital treatment ¹⁾ (%)	Sairaalahoitoon ¹⁾ liittyvän kotihoidon ajalta, % Hemvård i anslutning till sjukhusvård ¹⁾ , % Post-hospital treatment ¹⁾ in the child's home (%)
2000	2 330	39,20	7 971	5 428	2 543	7 174	58,1	75,5	70,2	25,3
2001	2 428	41,46	7 791	5 325	2 466	7 035	57,5	72,5	52,3	43,6
2002	2 757	43,25	8 091	5 450	2 641	7 234	58,3	77,7	54,1	41,8
2003	2 765	44,31	7 865	5 241	2 624	7 037	58,1	75,4	50,0	46,9
2004	2 960	45,52	7 743	5 087	2 656	6 871	59,0	78,4	36,8	62,2
2005	2 877	49,16	6 754	4 449	2 305	6 071	57,0	70,0	57,2	39,2
2006	2 844	51,50	5 499	3 682	1 817	5 096	54,9	64,9	58,6	39,8
2007	2 801	50,79	5 110	3 454	1 656	4 716	57,1	63,3	48,4	49,6
2008	2 927	51,95	4 855	3 267	1 588	4 513	58,0	62,1	45,7	51,8
2009	3 342	57,04	4 593	3 127	1 466	4 268	56,7	64,6	43,8	54,2
2010	3 688	59,27	4 308	2 836	1 472	4 019	57,2	67,7	40,5	57,9
2011	3 587	56,73	4 587	3 042	1 545	4 256	59,4	66,5	42,5	56,0
2012	4 007	57,19	4 689	3 058	1 631	4 348	58,4	71,7	42,9	55,5
2013	4 518	57,74	4 802	3 106	1 696	4 432	57,9	78,9	41,4	57,3
2014	5 158	58,25	4 865	3 125	1 740	4 467	58,3	88,4	37,2	61,4
2015	5 384	58,85	5 183	3 281	1 902	4 779	58,8	91,5	36,1	62,5

¹⁾ Hoito sairaalan poliklinikalla rinnastetaan sairaalahoitoon.
 Vård vid sjukhuspoliklinik jämställs med sjukhusvård.
Treatment in a hospital outpatient clinic is here regarded as hospital treatment.

Lähde: SVT. Kela: Vanhempainpäiväraha www.kela.fi/tilastot.
 Källa: FOS. FPA: Föräldradagpenning www.fpa.fi/statistik.

58. Sairauspäiväraha- ja -päivät 2000–2015 Sjukdagpenningperioder och -dagar 2000–2015 Sickness allowance: Periods and days of payment, 2000–2015

Vuosi År Year	Sairauspäivärahat – Sjukdagpenningar – Sickness allowances			Osasairauspäiväraha – Partiell sjukdagpenning – Partial sickness allowance			
	Alkaneita kausia Inledda perioder Number of spells begun	Päiviä – Dagar – Number of days covered		€/pv (2015 rahana) €/dag (2015 års penningvärde) €/day (At 2015 prices)	Alkaneita kausia Inledda perioder Number of spells begun	Päiviä kpl Dagar st. Number of days	€/pv ²⁾ (2015 rahana) €/dag ²⁾ (2015 års penningvärde) €/day ²⁾ (At 2015 prices)
	1 000 kpl 1 000 st. Thousands	Vähimmäismääräisiä, % ¹⁾ Med minimibelopp, % ¹⁾ Minimum allowance days % of total ¹⁾					
2000	321 334	12 790,0	.	49,02	.	.	.
2001	327 664	13 038,9	.	49,64	.	.	.
2002	342 518	14 679,1	2,8	50,10	.	.	.
2003	343 383	15 053,5	4,8	50,90	.	.	.
2004	355 058	15 457,2	4,5	52,27	.	.	.
2005	360 952	15 986,0	5,2	52,77	.	.	.
2006	366 912	16 613,9	5,3	52,73	.	.	.
2007	363 771	16 712,8	5,4	52,65	1 763	87 614	33,18
2008	362 661	16 265,2	5,7	52,36	1 862	99 923	32,02
2009	340 410	15 720,9	10,4	56,03	2 059	112 775	33,92
2010	331 601	15 349,7	7,3	57,65	4 938	222 722	35,21
2011	331 964	15 698,9	9,0	55,90	7 134	322 545	34,42
2012	336 647	15 385,8	10,3	56,04	9 057	402 702	34,20
2013	316 315	14 714,5	7,4	57,07	11 234	487 390	34,68
2014	311 044	14 521,5	7,2	57,31	14 743	750 664	34,76
2015	294 067	14 368,3	7,1	57,50	16 926	891 755	34,96

¹⁾ Vähimmäismääräistä sairauspäivärahaa (24,02 €/pv 2015) maksetaan 55 kalenteripäivää kestäneen työkyvyttömyyden jälkeen tulottomalle, pienituloiselle (työtulot alle 10 297 €/v 2015) tai työedellytystä vailla olevalle henkilölle tai heti omavastuujan jälkeen, jos on ilmeistä, että työkyvyttömyys kestää yli 300 arkipäivää.

Till personer som saknar inkomster, till låginkomsttagare (arbetsinkomsten under 10 297 €/år 2015) och till personer som saknar arbetsförutsättningar betalas sjukdagpenningen med minimibeloppet (24,02 €/dag 2015) efter 55 kalenderdagens arbetsförmåga, eller omedelbart efter karenstiden om det är uppenbart att arbetsförmågan varar längre än 300 vardagar.

The minimum rate of the sickness allowance (24,02 €/day as of 2015) is payable to low-income individuals with annual earnings of less than €10,297 as of 2015 as well as those who do not meet the previous-employment requirement. Payment begins once incapacity for work has lasted 55 calendar days or immediately following the completion of a qualifying period if it is likely that incapacity for work will last more than 300 weekdays.

²⁾ Osasairauspäivärahan määrä on aina puolet sitä edeltävän sairauspäivärahan määrästä.

Det partiella beloppet utgör alltid hälften av den föregående sjukdagpenningen.

Partial sickness allowance is paid at a rate equal to 50% of the preceding sickness allowance.

Huom. Tilastoyksiköitä on selostettu sivulla 145.

Anm. För de statistiska enheterna redogörs på sid. 145.

N.B. For more information about the statistical principles applied here, see the Summary (chapter 4.1).

Lähde: SVT. Kela: Sairauspäiväraha www.kela.fi/tilastot.

Källa: FOS. FPA: Sjukdagpenning www.fpa.fi/statistik.

59. Vanhempainpäiväraha- ja -päivät 2000–2015 Föräldradagpenningperioder och -dagar 2000–2015 Parenthood allowances: Periods and days of payment, 2000–2015

Vuosi År Year	Vanhempainpäivärahat – Föräldradagpenningar – Parenthood allowances						
	Alkaneita kausia ¹⁾ Inledda perioder ¹⁾ Number of spells begun ¹⁾	Päätyneitä kausia Avslutade perioder Number of spells ended	Päiviä – Dagar – Number of days covered		Vähimmäismääräisiä, % ²⁾³⁾ Med minimibelopp, % ²⁾³⁾ Minimum allowance days % of total ²⁾³⁾	€/pv (2015 rahana) €/dag (2015 års penningvärde) €/day (At 2015 prices)	
			1 000 kpl – 1 000 st. – Thousands	Äidit Mödrar Mothers			Isät Fäder Fathers
2000	55 529	56 455	14 599,3	632,7	27,3	38,92	62,46
2001	54 702	55 926	14 535,5	657,3	26,1	39,67	64,61
2002	54 033	54 777	14 258,3	718,4	25,2	41,08	65,96
2003	55 889	55 366	14 487,7	793,7	21,3	43,77	68,89
2004	57 253	56 507	14 829,2	840,3	18,5	45,67	70,10
2005	57 011	57 710	14 887,3	863,8	19,7	47,62	70,93
2006	58 399	56 823	15 024,7	902,6	17,3	49,78	72,63
2007	58 127	57 967	15 128,7	974,9	15,3	53,73	74,34
2008	59 058	58 060	15 235,5	1 070,4	13,8	54,73	77,01
2009	60 175	58 463	15 420,1	1 114,1	15,2	59,14	81,90
2010	60 162	58 972	15 491,7	1 175,9	14,3	60,85	84,25
2011	59 168	59 510	15 368,0	1 392,3	13,9	60,05	84,03
2012	58 848	58 643	15 175,2	1 452,2	13,7	60,04	83,26
2013	57 604	57 011	14 995,9	1 449,4	13,3	61,14	84,63
2014	56 921	47 665	14 894,3	1 352,5	12,0	61,68	83,43
2015	55 189	. ⁴⁾	14 625,6	1 563,8	11,2	62,28	84,68

¹⁾ Vanhempainpäiväraha- ja -päivien katsotaan alkavan siitä ajankohdasta, jolloin oikeus sairausvakuutuslain mukaiseen äitiysrahaan alkaa.

Föräldradagpenningperioden anses börja när rätten till moderskapspenning enligt sjukförsäkringslagen inträder.

All payments with respect to one confinement constitute one parenthood allowance spell.

²⁾ Vähimmäismääräistä vanhempainpäivärahaa (24,02 €/pv 2015) maksetaan pienituloisille (työtulot alle 10 297 €/v 2015), asevelvollisille, opintorahan saajille sekä työssäkäyville. Viimeksi mainittu ryhmä (vanhempainpäiväraha- ja -päivien työssä käyvät) ei sisälly taulukon lukuihin.

Föräldradagpenningen betalas med minimibeloppet (24,02 €/dag 2015) till låginkomsttagare (arbeitsinkomsten under 10 297 €/år 2015), värnpliktiga, mottagare av studiepenning samt till personer i arbete. Den sistnämnda gruppen (personer som arbetar under föräldradagpenningperioden) ingår inte i talen i tabellen.

The minimum rate of the parenthood allowance (24,02€/day as of 2015) is payable to low-income individuals with annual earnings of less than 10,297 euros (as of 2015), to conscripts, to study grant recipients and to those working during the parenthood allowance period. Members of the last-mentioned group are not included in the figures.

³⁾ Luvut koskevat vain äideille korvattuja päiviä.

Talen avser endast mödrars ersättningsdagar.

Payments to mothers only.

⁴⁾ Tiedot vuoden 2015 vanhempainpäivärahojen päätyneistä kausista saadaan viiveellä, koska isyysvapaa ja isyysrahan maksaminen muuttuivat 1.1.2013 alkaen ja uudistuksen myötä isyysvapaaan voi pitää kunnes lapsi täyttää 2 vuotta.

Uppgifterna om avslutade föräldradagpenningperioder år 2015 fås med fördröjning, eftersom villkoren för faderskapsledigheten och utbetalningen av faderskapspenningen ändrades 1.1.2013 vilket medförde att faderskapsledigheten kan tas ut tills barnet fyller 2 år.

Data on payments of maternity, paternity or parental allowance completed in 2015 become available with a delay. This is due to changes implemented on 1 January 2013 which affected paternity leaves and the payment of the paternity allowance and allowed fathers to take a paternity leave at the latest when their child reaches the age of 2 years.

Huom. Tilastoyksiköitä on selostettu sivulla 145.

Anm. För de statistiska enheterna redogörs på sid. 145.

N.B. For more information about the statistical principles applied here, see the Summary (chapter 4.1).

Lähde: SVT. Kela: Vanhempainpäiväraha www.kela.fi/tilastot.

Källa: FOS. FPA: Föräldradagpenning www.fpa.fi/statistik.

60. Sairaus- ja vanhempainpäivärahat määräytymisperusteen mukaan 2015

Sjuk- och föräldradagpenningar enligt förmånsgrund 2015

Sickness and parenthood allowances: Analysis by basis of eligibility, 2015

	Sairaus- päiväraha ¹⁾ Sjukdag- penningar ¹⁾ Sickness allowances ¹⁾	Vanhempainpäivärahat Föräldradagpenningar Parenthood allowances		
		Kaikki Samtliga All payments	Äideille Till mödrar Payments to mothers	Isille Till fäder Payments to fathers
Korvaukset, milj. € – Ersättningar, milj. € – Benefit expenditure (€ million)	826,1	1 043,4	910,9	132,4
Työnantajille maksetut, milj. € – Utbetalda till arbetsgivarna, milj. € – Payments to employers (€ million)	343,3	171,0	154,8	16,2
Saajia vuoden aikana – Mottagare under året – Number of beneficiaries (per annum)	292 706	162 921	97 436	65 485
Työtulon perusteella määräytyvän päivärahan saajia – Mottagare av dagpenning enligt arbetsinkomsten – Recipients of earnings-related allowance	247 494	109 756	54 415	55 341
Keskimääräinen työtulo ²⁾ , €/v – Genomsnittlig arbetsinkomst ²⁾ , €/år – Average annual earnings ²⁾ (€)	31 763	35 090	30 771	39 336
Vähimmäispäivärahaa tai sitä pienempää saavia ³⁾ – Mottagare av minimidagpenning eller dagpenning som understiger minimidagpenningen ³⁾ – Recipients of minimum allowance or sub-minimum allowance ³⁾	20 212	13 859	11 865	1 994
Vähimmäispäivärahaa ⁴⁾ saavia – Mottagare av minimidagpenning ⁴⁾ – Recipients of minimum allowance ⁴⁾	11 757	13 859	11 865	1 994
Vähimmäispäivärahaa pienempää saavia – Mottagare av dagpenning som understiger minimidagpenningen – Recipients of sub-minimum allowance	14 022	.	.	.
Edeltävän etuuden suuruuden tai sen perusteena olevan työtulon mukaan määräytyvän päivärahan saajia ⁵⁾ – Mottagare av dagpenning som är lika stor som en föregående förmån eller som bestäms på basis av den arbetsinkomst som ligger till grund för en föregående förmån ⁵⁾ – Recipients of an allowance calculated by reference to the preceding benefit or the earnings on which it was based ⁵⁾				
Edeltävänä etuutena sairauspäiväraha – Föregående förmån är sjukdagpenning – Sickness allowance as the preceding benefit	–	4 184	4 088	96
Edeltävänä etuutena vanhempainpäiväraha – Föregående förmån är föräldradagpenning – Parenthood allowance as the preceding benefit	179	24 593	17 286	7 307
Edeltävänä etuutena kuntoutusraha – Föregående förmån är rehabiliteringspenning – Rehabilitation allowance as the preceding benefit	5 261	266	168	98
Edeltävänä etuutena työttömyysturvaetus – Föregående förmån är en arbetslöshetsförmån – Unemployment benefit as the preceding benefit	34 496	11 753	10 084	1 669
Edeltävänä etuutena opintoraha ⁶⁾ – Föregående förmån är studiepenning ⁶⁾ – Study grant as the preceding benefit ⁶⁾	3 025	1 863	1 655	208
Henkilöitä, joiden vuosilomakustannuksista maksettu korvauksia työnantajalle – Personer för vilkas semesterkostnader ersättnings betalats till arbetsgivaren – Persons whose employers have received compensation for annual leave costs	30 856	22 632	8 224
Saajia vuoden lopussa – Antal mottagare vid årets slut – Number of beneficiaries at year-end	48 512	53 148	47 257	5 891

¹⁾ Ei sisällä osasairauspäivärahaa, YEL-sairauspäivärahaa, tartuntatautilain perusteella maksettua päivärahoja ja ansionmenetykskorvauksia eikä elimen tai kuoksen luovuttajalle maksettua päivärahoja. – Innefattar inte partiell sjukdagpenning eller FöPL-sjukdagpenning, dagpenning och ersättning för förlorad inkomst som betalats enligt lagen om smittsamma sjukdomar och inte heller dagpenning till organ- eller vävnadsdonatorer. – Not including partial sickness allowances or sickness allowances payable under the YEL Act, compensations on account of the Communicable Diseases Act or allowances for organ or tissue donors.

²⁾ Työtulosta on vähennetty tulojen hankkimisesta aiheutuneet kustannukset, palkansaajilta lisäksi työnteekijän eläke- ja palkansaajan työttömyysvakuutusmaksua vastaava osuus (4,28 % v. 2015). – Arbetsinkomsten har minskats med kostnaderna för inkomstens förvärvande, och för löntagarna ytterligare med en andel som motsvarar pensions- och arbetslöshetsförsäkringsavgifterna (4,28 % år 2015). – After deduction of various work-related expenses and, in the case of wage earners, an amount equivalent to the employer's contributions to pension and unemployment insurance (4.28% in 2015).

³⁾ Sairauspäiväraha on vähimmäismäärää pienempi työkyvyttömyyden ensimmäisten 55 kalenteripäivän aikana sairauspäivärahan saajilla, joiden päivärahan suuruuden ensimmäiset 55 kalenteripäivän perusteella ja työtulot ovat 1 399–10 292 €/v. Jos työtulot ovat alle 1 399 €/v, ei tältä ajalta makseta päivärahaa. Työkyvyttömyyden ensimmäisten 55 kalenteripäivän jälkeen sairauspäiväraha on näillä henkilöillä vähimmäismääräinen. Myös opintorahan suuruinen sairauspäiväraha voi olla vähimmäismäärää pienempi. – För de mottagare av sjukdagpenning vars dagpenning fastställs utifrån arbetsinkomsten och vars arbetsinkomst uppgår till 1 399–10 292 €/år är sjukdagpenningen mindre än minimibeloppet under de 55 första kalenderdagarna de varit arbetsoförmögna. Dagpenning betalas inte om arbetsinkomsten är under 1 399 euro. Till dessa personer betalas sjukdagpenningens minimibelopp efter de 55 första kalenderdagarna de varit arbetsoförmögna. Också av sjukdagpenning som är lika stor som studiepenningen kan vara mindre än minimibeloppet. – For the first 55 calendar days of work incapacity, persons whose sickness allowance is calculated on the basis of their earnings receive the allowance at a rate less than the minimum allowance if their earnings are between €1,399 and €10,292 per year. If their earnings are less than €1,399 per year, no sickness allowance is paid for the period in question. After the first 55 calendar days, they are paid sickness allowance at the minimum rate. Sickness allowance equal to the study grant may be paid at a rate lower than the minimum rate.

⁴⁾ Ks. taul. 58 alaviite 1. – Se tabell 58, fotnot 1. – See also Table 58 footnote 1.

⁵⁾ Sama henkilö on voinut saada vuoden aikana päivärahaa usean eri edeltävän etuuden perusteella. Sairaus- ja vanhempainpäivärahan määräytyminen edeltävän etuuden perusteella, ks. s. 138. – En och samma person kan under året ha fått dagpenning som bestäms på basis av flera föregående förmåner. Fastställande av sjuk- och föräldradagpenning på grundval av en föregående förmån, se s. 138. – A single person may have been paid allowance on the basis of several preceding allowances over the course of the year. For details about the calculation of sickness and parenthood allowances by reference to a preceding benefit, see page 373.

⁶⁾ Ei sisällä kaikkia päivärahaa saaneita opiskelijoita, koska opiskelijan päiväraha voi määräytyä myös työtulojen perusteella. – Inkluderar inte alla studerande med dagpenning, eftersom dagpenningen till studerande även kan fastställas utifrån arbetsinkomsten. – Does not include all student recipients (allowances for students may be based on income from work).

Lähde: SVT. Kela: Sairauspäiväraha / Vanhempainpäiväraha www.kela.fi/tilastot. – Källa: FOS. FPA: Sjukdagpenning / Föräldradagpenning www.fpa.fi/statistik.

61. Sairaus- ja vanhempainpäivärahopäivät 2015
Sjuk- och föräldradagpenningdagar 2015
Sickness and parenthood allowances in 2015

	Sairaus- päivärahat ¹⁾ Sjukdag- penningar ¹⁾ <i>Sickness allowances¹⁾</i>	Vanhempainpäivärahat Föräldradagpenningar <i>Parenthood allowances</i>		
		Kaikki Samtliga <i>All payments</i>	Äideille Till mödrar <i>Payments to mothers</i>	Isille Till fäder <i>Payments to fathers</i>
Korvattuja päiviä, 1 000 kpl – Ersatta dagar, 1 000 st. – Number of days covered (Thousands)	14 368	16 189	14 626	1 564
Työnantajille maksettuja, % – Till arbetsgivarna, % – <i>Days transferred to employer (% of total)</i>	35,0	11,7	11,7	11,7
Vähimmäismääräisiä ²⁾ , % – Med minimibelopp ²⁾ , % – <i>Days on minimum allowance²⁾ (% of total)</i>	7,1	10,4	11,2	3,1
Vähimmäismäärää pienempiä ³⁾ , % – Med belopp mindre än minimidagpenningen ³⁾ , % – <i>Days on sub-minimum allowance³⁾, (% of total)</i>	2,2	.	.	.
Keskimääräinen päiväkorvaus, € – Genomsnittlig ersättning per dag, € – Average daily allowance (€)	57,50	64,45	62,28	84,68
Työnantajille maksetuissa korvauksissa – Till arbetsgivarna – <i>Payments to employers</i>	68,28	90,28	90,43	88,90

¹⁾ Ks. taul. 60 alaviite 1.

Se tabell 60, fotnot 1.

See also Table 60 footnote 1.

²⁾ Ks. taul. 58 alaviite 1 ja taul. 59 alaviite 2.

Se tabell 58 fotnot 1 och tabell 59 fotnot 2.

See also Table 58 footnote 1 and Table 59 footnote 2.

³⁾ Ks. taul. 60 alaviite 3.

Se tabell 60, fotnot 3.

See also Table 60 footnote 3.

Lähde: SVT. Kela: Sairauspäiväraha / Vanhempainpäiväraha www.kela.fi/tilastot.

Källa: FOS. FPA: Sjukdagpenning / Föräldradagpenning www.fpa.fi/statistik.

62. Isien vanhempainpäivärahat 2000–2015 Föräldradagpenningar till fäder 2000–2015 Payment of parenthood allowance to fathers, 2000–2015

Vuosi År Year	Kaikki – Samtliga – Total				Isyssraha – Faderskapspenning – Paternity allowance				Vanhempainraha ²⁾ Föräldradagpenning ²⁾ Parental allowance ²⁾		
	Isiä – Fäder – Recipients		Päiviä – Dagar – Days in payment		€/pv (2015 rahana) €/dag (2015 års penning- värde) €/day (at 2015 prices)	Äitiys- ja vanhempainrahakaudella Under moderskaps- och föräldradagpenningperioden During the maternity and parental allowance period		Vanhempain- rahakauden jälkeen Efter föräldra- dagpenningperioden After the parental allowance period		Isiä Fäder Reci- pents	Päiviä/isä Dagar/far Days/ recipient
	Luku- määrä Antal Number	100 päättynyttä kautta kohti ¹⁾ Per 100 av- slutade perioder ¹⁾ Per 100 spells ended ¹⁾	1 000 kpl 1 000 st. Thousands	Päiviä/isä Dagar/far Days/ recipient		Isiä Fäder Reci- pents	Päiviä/isä Dagar/far Days/ recipient	Isiä Fäder Reci- pents	Päiviä/isä Dagar/far Days/ recipient		
2000	42 924	63,1	632,7	14,7	62,46	42 252	12,7	·	·	1 499	64,4
2001	43 590	65,0	657,3	15,1	64,61	42 930	13,0	·	·	1 530	64,7
2002	44 624	67,6	718,4	16,1	65,96	43 902	13,9	·	·	1 694	64,0
2003	45 605	68,4	793,7	17,4	68,89	44 467	14,2	2 105	11,5	3 671	37,4
2004	46 947	69,5	840,3	17,9	70,10	44 541	14,3	4 053	11,5	5 348	29,1
2005	47 554	69,8	863,8	18,2	70,93	45 131	14,3	4 482	11,6	5 737	28,7
2006	48 830	70,5	902,6	18,5	72,63	46 329	14,4	5 059	11,6	6 385	27,5
2007	51 159	71,6	974,9	19,1	74,34	48 262	14,6	5 994	11,5	7 418	27,0
2008	54 000	72,8	1 070,4	19,8	77,01	49 163	14,9	8 932	11,5	10 386	22,9
2009	54 570	73,9	1 114,1	20,4	81,90	48 313	15,0	10 846	11,4	12 156	21,8
2010	56 393	72,7	1 175,9	20,9	84,25	49 085	15,2	12 309	11,7	13 950	20,5
2011	58 808	74,1	1 392,3	23,7	84,03	48 824	15,2	16 173	19,9	17 625	18,7
2012	60 470	75,1	1 452,2	24,0	83,26	49 330	15,2	17 580	20,7	18 716	18,0
2013	59 683	74,2	1 449,4	24,3	84,63	47 796	15,0	18 366	20,8	19 064	18,3
2014	58 789	70,5	1 352,5	23,0	83,43	44 633	14,9	19 299	27,5	3 671	42,2
2015	65 485	·	1 563,8	23,9	84,68	44 134	15,2	27 492	27,0	2 603	58,7

¹⁾ Luku kertoo, kuinka moneen päättäneeseen vanhempainpäivärahakautteen liittyi isän käyttämä etuus. Tiedot vuoden 2015 päättäneistä kausista saadaan viiveellä, koska isyssvapaa ja isyssrahan maksaminen muuttuivat 1.1.2013 alkaen ja uudistuksen myötä isyssvapaa voi pitää kunnes lapsi täyttää 2 vuotta.

Anger hur många avslutade föräldradagpenningperioder som omfattade en förmån som betalats till fadern. Uppgifterna om avslutade perioder år 2015 fås med fördröjning, eftersom villkoren för faderskapsledigheten och utbetalningen av faderskapspenningen ändrades 1.1.2013 vilket medförde att faderskapsledigheten kan tas ut tills barnet fyller 2 år.

The figures show the number of parenthood allowance payments that included a benefit paid to the father. Data on payments completed in 2015 become available with a delay. This is due to changes implemented on 1 January 2013 which affected paternity leaves and the payment of the paternity allowance and allowed fathers to take a paternity leave at the latest when their child reaches the age of 2 years.

²⁾ Sisältää vuodesta 2003 alkaen isäkuukauden vanhempainrahan. Isyssvapaa ja isyssrahan maksaminen muuttuivat 1.1.2013 alkaen ja uudistuksen myötä isäkuukausi poistui.

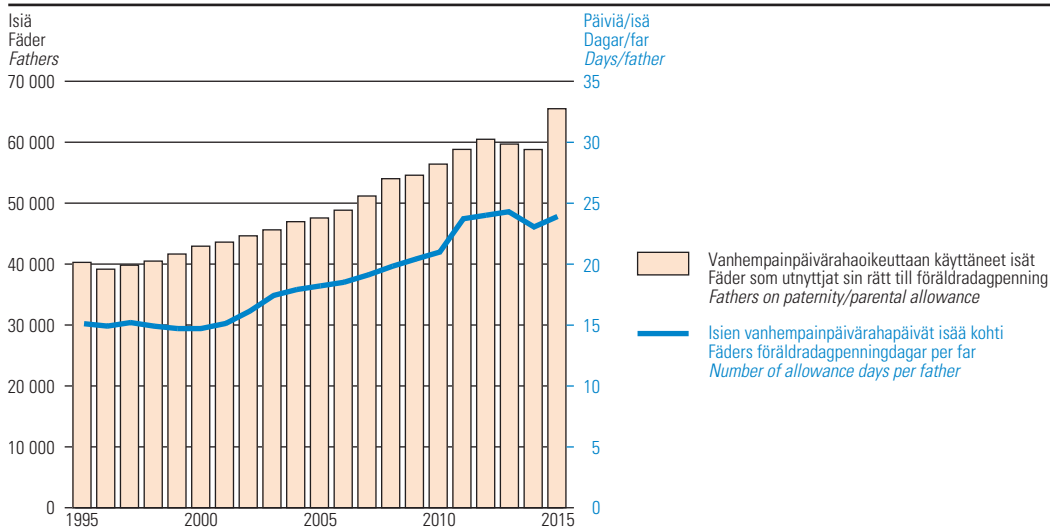
Inkluderar sedan år 2003 föräldradagpenning för pappamånaden. Villkoren för faderskapsledigheten och utbetalningen av faderskapspenningen ändrades 1.1.2013 och samtidigt slopades pappamånaden.

Starting from 2003, includes parental allowances paid during the father's month. Changes were made on 1 January 2013 to paternity leaves and the payment of paternity allowances. The father's month was abolished at the same time.

Lähde: SVT. Kela: Vanhempainpäiväraha www.kela.fi/tilastot.

Källa: FOS. FPA: Föräldradagpenning www.fpa.fi/statistik.

Kuvio 30. Isien vanhempainpäivärahat 1995–2015
Figur 30. Föräldradagpenningar till fäder 1995–2015
Chart 30. Parenthood allowances for fathers, 1995–2015



Lähde: SVT. Kela: Vanhempainpäiväraha www.kela.fi/tilastot.
 Källa: FOS. FPA: Föräldradagpenning www.fpa.fi/statistik.

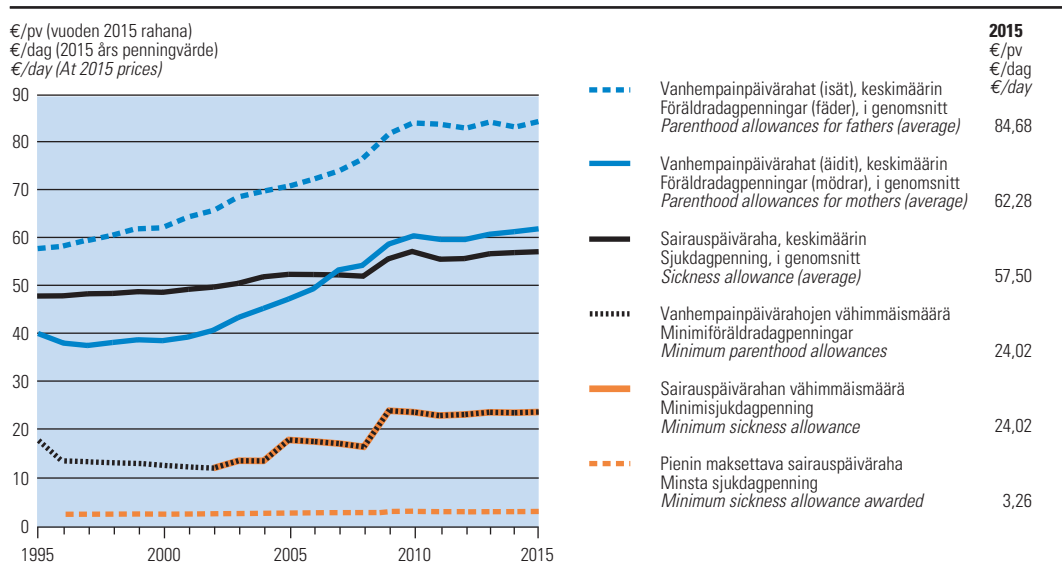
63. Isien vanhempainpäivärahapäivien käyttö 2014
Fäder och utnyttjandet av rätten till föräldradagpenning 2014
Take-up of parenthood allowances by fathers in 2014

	Isien lukumäärä Antal fäder No. of fathers	%	Kertymä, % Ackumulerad summa, % Cumulative reciprocity, %
Vuonna 2014 päättyneen vanhempainpäivärahakauden aikana vanhempainpäivärahaa saaneita isä – Fäder som fått föräldradagpenning under en föräldradagpenningperiod som löpt ut år 2014 – Fathers who received parenthood allowance during an eligibility period ended in 2014.....	33 621	100,0	
Korvattujen vanhempainpäivärahapäivien määrä (arkipäiviä) – Antal ersatta föräldradagpenningdagar (vardagar) – Number of days on parenthood allowance (Mon–Sat)			
– 6	904	2,7	2,7
7–12	2 062	6,1	8,8
13–18	15 597	46,4	55,2
19–24	426	1,3	56,5
25–30	772	2,3	58,8
31–36	1 078	3,2	62,0
37–42	1 348	4,0	66,0
43–48	1 133	3,4	69,4
49–54	8 797	26,2	95,5
55–	1 504	4,5	100,0

Lähde: SVT. Kela: Vanhempainpäiväraha www.kela.fi/tilastot.
 Källa: FOS. FPA: Föräldradagpenning www.fpa.fi/statistik.

Kuvio 31. Sairaus- ja vanhempainpäivärahojen kehitys 1995–2015
Figur 31. Utvecklingen av sjuk- och föräldradagpenningar 1995–2015

Chart 31. Rates of sickness and parenthood allowances: Development 1995–2015


 Lähde: SVT. Kela: Sairauspäiväraha / Vanhempainpäiväraha www.kela.fi/tilastot.

 Källa: FOS. FPA: Sjukdagpenning / Föräldradagpenning www.fpa.fi/statistik.

64. Sairaus- ja vanhempainpäivärahojen määrä 2015
Sjuk- och föräldradagpenningens storlek 2015

Amounts of sickness and parenthood allowances in 2015

€/pv €/dag Rate of allowance (€/day)	Sairauspäivärahojen saajat (vuoden aikana) Sjukdagpenningtagare (under året) Recipients of sickness allowance (per annum)			Osasairauspäivärahan saajat (vuoden aikana) Mottagare av partiell sjukdagpenning (under året) Recipients of partial sickness allowance (per annum)			Vanhempainpäivärahojen saajat (vuoden aikana) Föräldradagpenningtagare (under året) Recipients of parenthood allowance (per annum)		
	Kaikki Samtliga Both sexes	Miehet Män Males	Naiset Kvinnor Females	Kaikki Samtliga Both sexes	Miehet Män Males	Naiset Kvinnor Females	Kaikki Samtliga Both sexes	Isät Fäder Fathers	Äidit Mödrar Mothers

Prosenttijakauma – Fördelning, % – Distribution (%)

Yhteensä – Sammanlagt – Total	100,0	100,0	100,0	100,0	100,0	100,0	100,0	100,0	100,0
– 20,00	2,3	2,0	2,6	12,6	13,3	12,3	–	–	–
20,01– 30,00	11,6	12,8	10,7	1,2	1,1	1,3	11,6	4,0	16,7
30,01– 40,00	8,0	6,6	8,9	2,3	1,5	2,6	6,2	2,8	8,4
40,01– 50,00	9,0	6,2	10,9	6,9	3,8	8,0	5,7	4,2	6,8
50,01– 60,00	14,1	10,0	16,9	16,1	10,2	18,4	9,3	8,6	9,8
60,01– 70,00	15,6	13,0	17,4	19,3	16,2	20,5	12,1	12,4	11,9
70,01– 80,00	12,7	12,7	12,7	15,6	14,5	16,0	12,6	13,7	11,8
80,01– 90,00	10,7	13,0	9,0	11,5	14,6	10,4	12,2	14,7	10,6
90,01–100,00	7,2	9,9	5,3	6,8	10,8	5,3	9,4	12,4	7,5
100,01–110,00	3,7	5,6	2,4	3,1	5,5	2,3	6,4	8,4	5,0
110,01–120,00	2,7	4,2	1,6	2,4	4,7	1,5	4,5	6,1	3,4
120,01–	2,5	4,0	1,5	2,2	4,0	1,5	9,9	12,6	8,1

Lukumäärä – Antal – Number

Yhteensä – Sammanlagt – Total	292 706	120 915	171 791	15 528	4 232	11 296	162 921	65 485	97 436
----------------------------------	---------	---------	---------	--------	-------	--------	---------	--------	--------

 Lähde: SVT. Kela: Sairauspäiväraha / Vanhempainpäiväraha www.kela.fi/tilastot.

 Källa: FOS. FPA: Sjukdagpenning / Föräldradagpenning www.fpa.fi/statistik.

65. Sairaus- ja vanhempainpäivärahat sukupuolen ja iän mukaan 2015

Sjuk- och föräldradagpenningar enligt kön och ålder 2015

Sickness and parenthood allowances in 2015 by age and sex of the recipient

Ikäryhmä ja sukupuoli Aldersgrupp och kön Age and sex	Sairauspäivärahat Sjukdagpenningar Sickness allowances				Osasairauspäiväraha Partiell sjukdagpenning Partial sickness allowance			Vanhempainpäivärahat Föräldradagpenningar Parenthood allowances			
	Saajia vuoden aikana Mottagare under året Number of recipients (per annum)	Päiviä Dagar Number of days	Saajaa kohti Per mottagare Per recipient	Sataa samankäistä ei-eläkkeellä olevaa asukasta Per 100 ickepensionerade invånare i samma ålder ¹⁾ Per 100 non-retired residents of same age ¹⁾	Vähimmäismääriä tai sitä pienempiä ²⁾ , % Med minimibelopp eller mindre ²⁾ , % Minimum allowance or less ²⁾ , %	Saajia vuoden aikana Mottagare under året Number of recipients (per annum)	Päiviä saajaa kohti Dagar per mottagare Number of days per recipient	€/pv €/dag €/day	Saajia vuoden aikana ³⁾ Mottagare under året ³⁾ Number of recipients (per annum) ³⁾	Päiviä Dagar Number of days	€/pv €/dag €/day
	a	b	c	d	e	f	g	h	i	j	k
Molemmat sukupuolet – Bägge könen – Both sexes											
Kaikki – Samtliga –	292 706	49	462	9,3	57,50	15 528	57	34,96	162 921	10,4	64,45
All ages	17 726	55	167	50,1	30,69	237	48	25,01	14 420	31,0	38,56
16–24	49 459	43	309	14,9	50,04	2 028	53	31,06	95 687	8,3	63,90
25–34	58 514	43	391	5,7	60,26	3 510	56	35,43	49 571	6,5	76,37
35–44	81 906	48	572	4,2	62,67	5 126	57	35,85	3 088	8,3	81,02
45–54	82 315	58	925	4,4	60,43	4 594	61	35,58	148	11,7	95,27
55–64	2 786	45	1 241	13,2	62,14	33	58	33,45	7	92,3	29,53
65–67											
Miehet – Män – Males											
Kaikki – Samtliga –	120 915	54	417	9,7	61,14	4 232	55	38,95	65 485	3,1	84,68
All ages	7 615	58	147	49,7	31,50	64	49	25,07	2 617	17,1	51,98
16–24	20 166	47	269	15,2	52,78	587	49	33,88	35 119	2,7	79,44
25–34	24 249	46	341	5,6	64,19	1 011	52	40,18	24 944	2,2	93,68
35–44	33 596	53	520	5,0	66,15	1 373	55	40,16	2 650	4,9	91,41
45–54	34 005	65	885	5,1	64,91	1 184	60	39,39	148	11,7	95,46
55–64	1 284	49	1 205	15,7	63,71	13	44	39,22	7	92,3	29,53
65–67											
Isät – Fäder – Fathers											
Kaikki – Samtliga –	171 791	46	508	8,9	54,45	11 296	58	33,55	97 436	11,2	62,28
All ages	10 111	53	186	50,4	30,02	173	47	24,98	11 803	31,4	38,16
16–24	29 293	40	352	14,6	47,83	1 441	55	30,05	60 568	8,8	62,50
25–34	34 265	40	443	5,9	57,10	2 499	57	33,67	24 627	7,2	73,44
35–44	48 310	44	624	3,6	59,75	3 753	58	34,36	438	12,2	69,45
45–54	48 310	53	963	3,7	56,55	3 410	62	34,29	–	–	–
55–64	1 502	42	1 280	10,6	60,57	20	67	30,98	–	–	–
65–67											
Naiset – Kvinnor – Females											
Kaikki – Samtliga –	171 791	46	508	8,9	54,45	11 296	58	33,55	97 436	11,2	62,28
All ages	10 111	53	186	50,4	30,02	173	47	24,98	11 803	31,4	38,16
16–24	29 293	40	352	14,6	47,83	1 441	55	30,05	60 568	8,8	62,50
25–34	34 265	40	443	5,9	57,10	2 499	57	33,67	24 627	7,2	73,44
35–44	48 310	44	624	3,6	59,75	3 753	58	34,36	438	12,2	69,45
45–54	48 310	53	963	3,7	56,55	3 410	62	34,29	–	–	–
55–64	1 502	42	1 280	10,6	60,57	20	67	30,98	–	–	–
65–67											

¹⁾ Väestöstä on vähennetty eri eläkejärjestelmistä vanhuus-, työkyvyttömyys-, työttömyys- tai maatalouden erityiseläkettä saavat. Invånarantalet har minskats med antalet mottagare av ålders-, invalid- och arbetslöshetspension eller andra särskilda lantbrukspensioner enligt de olika pensionssystemen.
Recipients of old-age, disability, unemployment and special pensions to farmers excluded.

²⁾ Vähimmäispäivärahan saaminen, ks. taul. 58 alaviite 1 ja taul. 59 alaviite 2.
Utbetalning av dagpenning med minimibelopp, se tabell 58 fotnot 1 och tabell 59 fotnot 2.
For details about situations where a minimum allowance is paid, see footnote 1 to Table 58, and footnote 2 to Table 59.

³⁾ Vuodenvaihteen molemmin puolin maksettavan vanhempainpäivärahan saaja esiintyy luvuissa kumpanakin vuonna.
När föräldradagpenning betalas både före och efter årsskiftet, medräknas mottagaren i antalet vardera året.
Parenthood allowances whose payment begins before and ends after the year-end have been included in the statistics for both years.

Lähde – Källa:

a–b, d–h SVT. Kela: Sairauspäiväraha www.kela.fi/tilastot – FOS. FPA: Sjukdagpenning www.fpa.fi/statistik.
i–k SVT. Kela: Vanhempainpäiväraha www.kela.fi/tilastot – FOS. FPA: Föräldradagpenning www.fpa.fi/statistik.
c SVT. Kela & ETK: Suomen eläkkeensaajat www.kela.fi/tilastot – FOS. FPA & PSC: Pensionstagarna i Finland www.fpa.fi/statistik.

66. Korvatut lääkkeitä, lääkärissäkäynnit ja muu sairaanhoito 2000–2015

Ersatta läkemedelsinköp, läkarbesök och annan sjukvård 2000–2015

Refunds for medicine purchases, visits to a doctor and other medical services, 2000–2015

Vuosi Ar Year	Lääkkeiden ostokerrat ¹⁾ Läkemedel, inköpstillfällen ¹⁾ Medicines (no. of visits to pharmacist) ¹⁾		Yksityislääkärissäkäynnit Privatläkarbesök Doctors' services (no. of visits (private sector))		Yksityishammashoito- käynnit ³⁾ Tandvårdsbesök (privat) ³⁾ Dental services (no. of visits) (private sector) ³⁾		Yksityinen tutkimus ja hoito, käynnit ⁴⁾ Privat undersökning och behandling, besök ⁴⁾ Examinations and treatments (no. of visits ⁴⁾ (private sector)	Matkat (yhden-suuntaiset) Resor (enkel resa) Transportation (no. of one-way trips)
	Peruskorvatut Grundersatta Basic refund category	Erityiskorvatut Specialersatta Special refunds	Kaikki ²⁾ Samtliga ²⁾ Total ²⁾	Erikoislääkäri Specialist Specialists	Kaikki Samtliga Total	Oikeus iän perusteella Rätt på basis av ålder Entitlement based on age		
		Alempi korvaus Lägre ersättning Lower		Ylempi korvaus Högre ersättning Higher				
1 000 kpl – 1 000 st. – Thousands								
2000	13 554,8	3 958,9	1 666,3	3 349,1	2 641,9	1 199,4	1 061,5	3 209,0
2001	13 885,6	4 219,2	1 779,1	3 563,9	2 728,4	1 708,2	1 593,0	3 108,0
2002	14 178,1	4 338,9	1 859,7	3 539,8	2 766,6	2 003,5	.	3 266,1
2003	13 691,0	4 379,2	1 932,9	3 575,3	2 803,9	2 898,7	.	3 388,4
2004	14 022,9	4 498,3	2 029,8	3 497,6	2 751,1	2 941,0	.	3 541,1
2005	13 920,4	4 562,1	2 100,1	3 445,7	2 709,2	2 819,9	.	4 123,8
2006	17 591,3	4 768,9	2 222,8	3 502,7	2 775,9	2 807,7	.	4 471,0
2007	19 114,0	4 957,9	2 345,3	3 639,7	2 872,7	2 843,7	.	4 621,1
2008	20 008,5	5 079,6	2 427,3	3 710,6	2 900,6	2 863,3	.	4 860,5
2009	21 121,3	5 222,8	2 545,8	3 757,7	2 940,6	2 854,9	.	5 040,0
2010	21 347,2	5 234,8	2 673,4	3 725,0	2 933,1	2 761,2	.	5 198,8
2011	21 599,9	5 285,4	2 760,9	3 752,0	2 946,0	2 803,0	.	5 517,5
2012	22 040,9	5 305,6	2 920,5	3 714,4	2 921,2	2 843,9	.	5 874,2
2013	21 356,4	5 174,1	3 043,1	3 671,5	2 893,8	2 875,8	.	5 253,5
2014	21 575,1	5 194,7	3 175,3	3 651,8	2 868,4	2 837,7	.	5 146,9
2015	22 301,8	5 481,9	3 484,4	3 625,3	2 844,6	2 791,7	.	4 926,1

1) Lääkekorvausjärjestelmä muuttui 1.1.2006.

Ersättningssystemet för läkemedel ändrades 1.1.2006.

The refund system for medicine expenses was amended with effect from 1 January 2006.

2) Vain yhteissumma sisältää lääkemääräysten uusinnat.

Förnyande av recept ingår bara i totalbeloppet.

Prescription renewals are only included in the total sum.

3) Sisältää myös suuhygienistin antaman hoidon korvaustiedot 1.1.2010 alkaen.

Inkluderar sedan 1.1.2010 även ersättningsuppgifter om vård som gets av munhygienist.

Starting 1 January 2010, also includes reimbursement data on dental hygienist services.

4) Ennen vuotta 2013 tilastoitiin omavastuukerrat eli lääkärin samalla kertaa määräämät tutkimus- ja hoitotoimenpiteet sekä fysioterapian hoitosarjat.

Vuodesta 2013 lähtien on tilastoitu käyntikerrat.

Före år 2013 statistikfördes självrisker, dvs. av läkare på en och samma gång ordinerad undersökning och behandling samt behandlingsserier med fysioterapi. Från år 2013 statistikfördes besök.

Prior to 2013, data were collected on the number of deductible items, i.e., the examinations and treatments prescribed by a doctor at one time or series of physical therapy sessions. Since 2013, data are collected on the number of visits.

Huom. Taulukko ei sisällä työterveyshuoltoa, opiskelijoiden terveydenhuoltoa eikä kuntoutusta (lukuun ottamatta kuntoutusmatkoja, jotka 1.1.2005 alkaen on tilastoitu sairausvakuutuksen matkakorvausten yhteyteen).

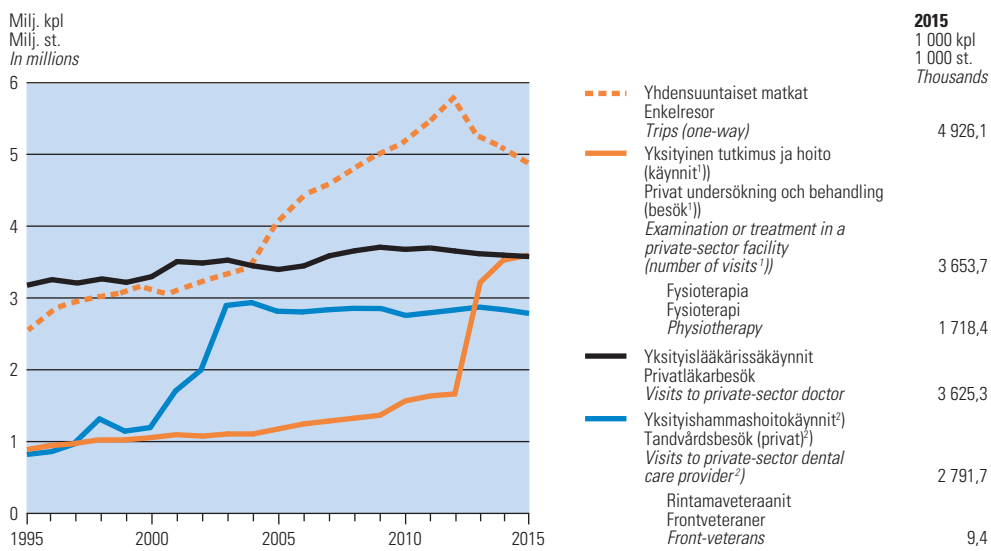
Anm. Inkluderar inte företagshälsovård, hälsovård för studerande och rehabilitering (frånsett rehabiliteringsresor, som från 1.1.2005 har statistikförts i samband med resor som ersätts från sjukförsäkringen).

N.B. Not including data on occupational health care, student health services or rehabilitation (with the exception of rehabilitation-related transportation, which has been included with National Health Insurance refunds of transportation costs since 1 January 2005).

Lähde: SVT. Kela: Sairaanhoidokorvaukset www.kela.fi/tilastot.Källa: FOS. FPA: Sjukvårdsersättningar www.fpa.fi/statistik.

Kuvio 32. Korvatut lääkäri- ja muu sairaanhoito 1995–2015**Figur 32. Ersatta läkarbesök och annan hälso- och sjukvård 1995–2015**

Chart 32. Refunded visits to a doctor and other medical services, 1995–2015



¹⁾ Ennen vuotta 2013 tilastoitiin omavastuukerrat eli lääkärin samalla kertaa määräämät tutkimus- ja hoitotoimenpiteet sekä fysioterapian hoitosarjat. Vuodesta 2013 lähtien on tilastoitu käyntikerrat.
Före år 2013 statistikfördes självrisiker, dvs. av läkare på en och samma gång ordinerad undersökning och behandling samt behandlingsserier med fysioterapi. Från år 2013 statistikförs besök.

Prior to 2013, data were collected on the number of deductible items, i.e., the examinations and treatments prescribed by a doctor at one time or series of physical therapy sessions. Since 2013, data are collected on the number of visits.

²⁾ Sisältää myös suuhygienistin antaman hoidon korvaustiedot 1.1.2010 alkaen.
Inkluderar sedan 1.1.2010 även ersättningsuppgifter om vård som getts av munhygienist.
Starting 1 January 2010, also includes reimbursement data on dental hygienist services.

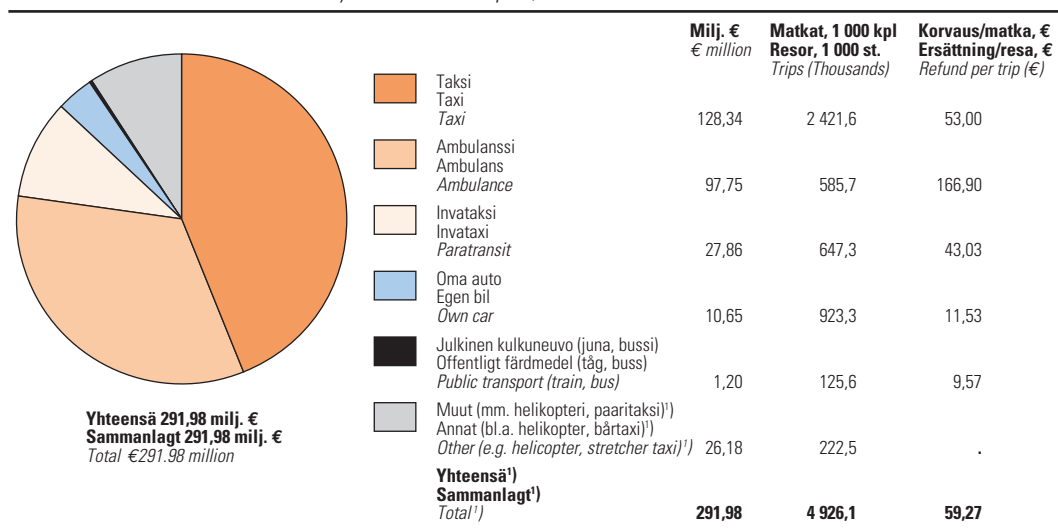
Huom. Ks. taul. 66 huomautus.
Anm. Se anm. i tabell 66.
N.B. See N.B. in Table 66.

Lähde: SVT. Kela: Sairaanhoitokorvaukset www.kela.fi/tilastot.
Källa: FOS. FPA: Sjukvårdsersättningar www.fpa.fi/statistik.

Kuvio 33. Matkakorvaukset kulkuneuvoittain 2015

Figur 33. Reseersättningar enligt färdmedel 2015

Chart 33. Refunds for travel costs by method of transport, 2015



¹⁾ Sisältää korvaukset, joissa kulkuvälinettä ei voi eritellä.
Inkluderar ersättningar där färdmedlet inte är specificerat.
Includes refunds where the method of transport cannot be specified.

Lähde: SVT. Kela: Sairaanhoidokorvaukset www.kela.fi/tilastot.
Källa: FOS. FPA: Sjukvårdsersättningar www.fpa.fi/statistik.

Huom. Luvut sisältävät myös kuntoutuspalveluiden käytöstä aiheutuneet matkat.

Anm. I talen ingår även resor i samband med rehabilitering.

N.B. The figures include rehabilitation-related transportation.

67. Lääkekorvaukset 2000–2015

Läkemedelsersättningar 2000–2015

National Health Insurance refunds of medicine expenses, 2000–2015

Vuosi År Year	Kaikki lääke- korvaukset Samtliga läkemedels- ersättningar All refunds	Peruskorvatut lääkkeet ¹⁾ Grundersatta läkemedel ¹⁾ Basic refunds ¹⁾		Erityiskorvatut lääkkeet Specialersatta läkemedel Special refunds			Lääkkeiden lisäkorvaukset Tilläggsersättningar för läkemedel Medicines, additional refunds		Annosjakelu- palkkiot Dosedispenserings- arvoden Dose dispensing charges
		Kaikki Samtliga Total	Rajoitettu peruskorvaus Begränsad grundersättning Limited basic refund	Yhteensä Samman- lagt Total	Alempi erityis- korvaus ²⁾ Lägre special- ersättning ²⁾ Lower special refund ²⁾	Ylempi erityis- korvaus Högre special- ersättning Higher special refund	Kaikki Samtliga Total	Rajoitettu peruskorvaus Begränsad grundersättning Limited basic refund	
	Milj. € – € millions								1 000 € – €1,000
2000	677,8	263,3	11,5	371,8	187,2	184,6	42,8	7,5	.
2001	768,2	283,1	15,5	436,9	217,6	219,3	48,1	10,4	.
2002	859,4	319,6	18,5	485,6	236,9	248,6	54,2	12,8	.
2003	917,5	329,2	28,6	518,8	237,1	281,6	69,4	20,1	.
2004	1 014,6	360,0	43,3	566,1	237,9	328,2	88,5	31,6	.
2005	1 076,9	369,9	54,4	607,5	237,4	370,1	99,5	39,5	.
2006	1 100,3	366,6	55,0	619,7	226,4	393,3	114,0	49,5	39,7
2007	1 142,1	368,7	70,7	661,9	229,4	432,6	111,3	54,1	69,1
2008	1 242,9	395,5	82,5	700,6	235,0	465,6	146,7	76,7	103,9
2009	1 244,8	402,7	85,0	701,1	230,6	470,5	140,7	77,2	239,3
2010	1 225,4	377,5	82,3	709,1	210,1	499,0	138,4	78,7	388,2
2011	1 262,1	357,1	64,8	782,2	230,1	552,0	122,2	58,5	544,3
2012	1 303,1	354,3	48,7	842,2	246,9	595,3	105,9	37,7	686,7
2013	1 273,0	297,7	39,1	844,2	233,7	610,4	130,4	41,3	834,4
2014	1 306,5	298,5	34,8	855,6	235,0	620,6	151,9	46,7	396,4
2015	1 377,9	310,1	33,7	909,4	243,6	665,8	158,2	44,4	224,6

¹⁾ 1.1.2006 alkaen korvausprosentti aleni 50:stä 42:een ja 1.2.2013 alkaen 42:sta 35:een.

1.1.2006 sjönk ersättningsprocenten från 50 till 42 och 1.2.2013 från 42 till 35.

The rate of refund was lowered from 50% to 42% with effect from 1 January 2006, and further from 42% to 35% with effect from 1 February 2013.

²⁾ 1.1.2006 alkaen korvausprosentti aleni 75:stä 72:een ja 1.2.2013 alkaen 72:sta 65:een.

1.1.2006 sjönk ersättningsprocenten från 75 till 72 och 1.2.2013 från 72 till 65.

The rate of refund was lowered from 75% to 72% with effect from 1 January 2006, and further from 72% to 65% with effect from 1 February 2013.

Lähde: SVT. Kela: Sairaanhoidokorvaukset www.kela.fi/tilastot.

Källa: FOS. FPA: Sjukvårdersättningar www.fpa.fi/statistik.

68. Lääkekorvausten saajat sukupuolen ja iän mukaan 2015

Mottagare av läkemedelsersättning enligt kön och ålder 2015

Recipients of refunds for medicine expenses by age and sex in 2015

Ikäryhmä ja sukupuoli Åldersgrupp och kön Age group and sex	Lukumäärä Antal Number			Osuus vastaavanikäisestä väestöstä, % Andel av befolkningen i motsvarande ålder, % As a % of the total population of corresponding age		
	Peruskorvatut lääkkeet Grundersatta läkemedel Basic refunds	Erityiskorvatut lääkkeet Specialersatta läkemedel Special refunds	Lisäkorvaukset suurista lääkekustannuksista Tilläggsersättningar för höga läkemedelskostnader Refunds of exceptionally large expenses	Peruskorvatut lääkkeet Grundersatta läkemedel Basic refunds	Erityiskorvatut lääkkeet Specialersatta läkemedel Special refunds	Lisäkorvaukset suurista lääkekustannuksista Tilläggsersättningar för höga läkemedelskostnader Refunds of exceptionally large expenses

Molemmat sukupuolet – Bägge könen – Both sexes

Kaikki – Samtliga – Total	3 709 187	1 207 756	197 484	67,6	22,0	3,6
0–14	356 702	27 448	3 730	39,8	3,1	0,4
15–34	736 156	79 199	13 690	54,9	5,9	1,0
35–44	442 769	73 069	14 805	66,6	11,0	2,2
45–54	534 134	141 066	20 475	73,6	19,4	2,8
55–64	602 966	241 075	32 603	81,5	32,6	4,4
65–74	559 871	317 395	43 019	87,1	49,4	6,7
75–	476 589	328 504	69 162	99,1	68,3	14,4

Miehet – Män – Males

Kaikki – Samtliga – Total	1 687 550	565 362	84 806	62,4	20,9	3,1
0–14	191 387	15 943	2 199	41,8	3,5	0,5
15–34	320 794	38 099	5 789	46,7	5,5	0,8
35–44	206 320	34 278	6 027	60,5	10,0	1,8
45–54	248 221	69 103	9 282	67,8	18,9	2,5
55–64	280 893	121 766	15 147	77,1	33,4	4,2
65–74	259 689	157 117	21 194	85,3	51,6	7,0
75–	180 246	129 056	25 168	98,9	70,8	13,8

Naiset – Kvinnor – Females

Kaikki – Samtliga – Total	2 021 637	642 394	112 678	72,5	23,0	4,0
0–14	165 315	11 505	1 531	37,7	2,6	0,3
15–34	415 362	41 100	7 901	63,6	6,3	1,2
35–44	236 449	38 791	8 778	73,1	12,0	2,7
45–54	285 913	71 963	11 193	79,5	20,0	3,1
55–64	322 073	119 309	17 456	85,7	31,7	4,6
65–74	300 182	160 278	21 825	88,8	47,4	6,5
75–	296 343	199 448	43 994	99,3	66,8	14,7

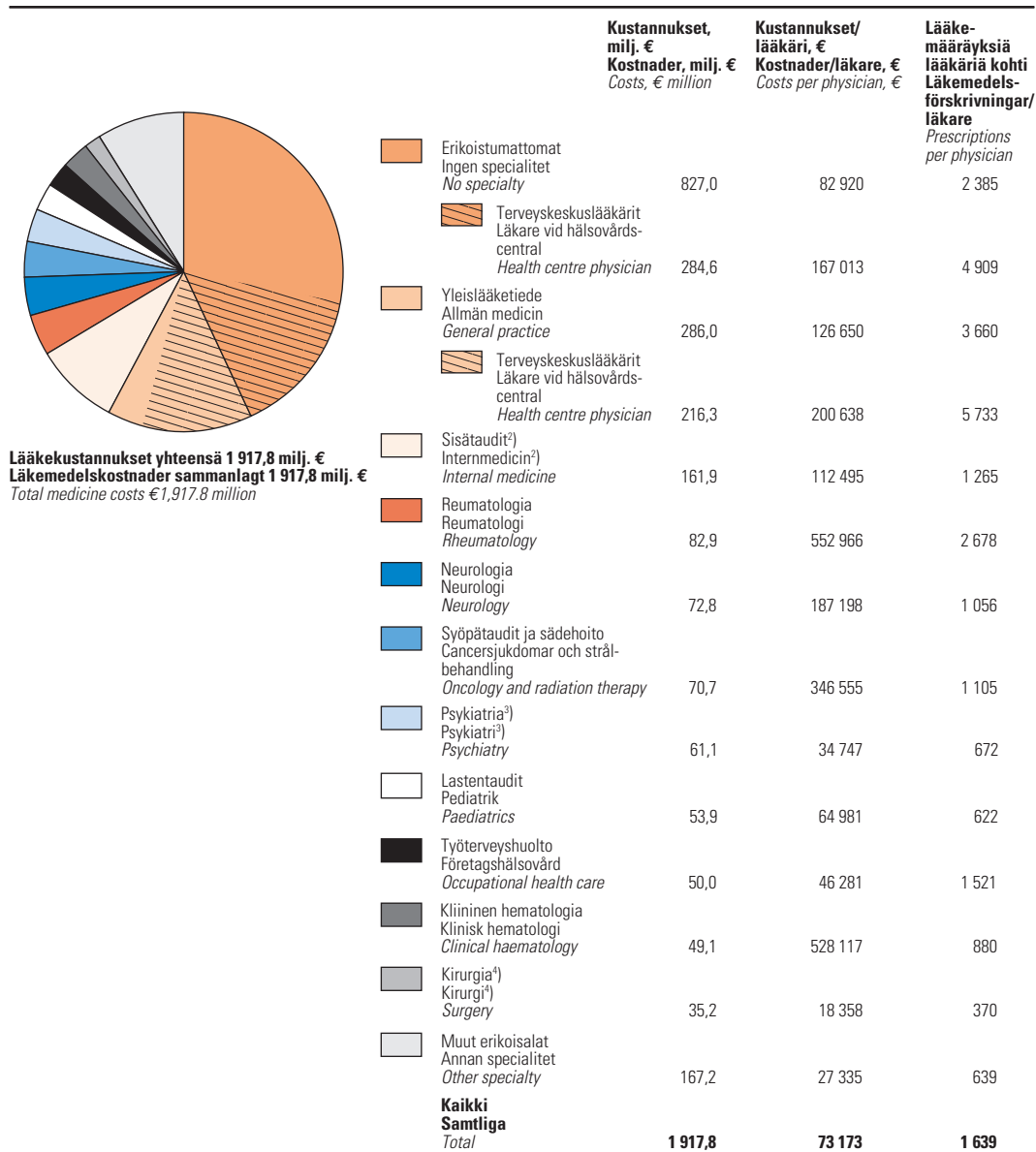
Huom. Rajoitetusti peruskorvattavista lääkkeistä sai peruskorvauksia 76 531 henkilöä ja lisäkorvauksia 29 435 henkilöä. Korvauksia annosjakelupalkkioista sai 5 187 henkilöä.

Anm. För läkemedel som är begränsat grundersättningsgilla fick 76 531 personer grundersättning och 29 435 personer tilläggsersättning. 5 187 personer fick ersättning för dosdispenseringsarvode.

N.B. Basic refunds for medicines with limited basic reimbursability were paid to 76,531 persons and additional refunds for the same to 29,435 persons. Refunds for dose dispensing charges were awarded to 5,187 persons.

Lähde: SVT. Kela: Sairaanhoidokorvaukset; Kela: Kelan väestötillasto www.kela.fi/tilastot.

Källa: FOS. FPA: Sjukvårdsersättningar; FPA: FPA:s befolkningsstatistik www.fpa.fi/statistik.

Kuvio 34. Korvattujen lääkkeiden kustannukset¹⁾ lääkärin erikoisalana mukaan 2015Figur 34. Kostnader¹⁾ för ersatta läkemedel, enligt läkarens specialitet 2015Chart 34. Costs of medicines reimbursed by National Health Insurance¹⁾ by specialty of the prescribing doctor, 2015

¹⁾ Kustannukset ennen sairausvakuutuskorvauksen vähentämistä. Tiedot lääkekustannuksista ovat niistä henkilöistä, jotka ovat ostaneet lääkkeitä vuonna 2015. Kostnader före avdrag för sjukförsäkringsersättning. Uppgifterna om läkemedelskostnader avser dem som köpt läkemedel 2015. Costs prior to the deduction of National Health Insurance reimbursement. Included in the data are persons who in 2015 purchased medicines.

²⁾ Sisältää sisätaudit, endokrinologian, gastroenterologian, infektiosairaudet, kardiologian ja nefrologian. Inkluderar inredericin, endokrinologi, gastroenterologi, infektionssjukdomar, kardiologi och nefrologi.

³⁾ Sisältää psykiatrian lisäksi lasten-, nuorten- ja oikeuspsykiatrian. Inkluderar förutom psykiatri även barn-, ungdoms- och rättspsykiatri.

⁴⁾ Sisältää yleiskirurgian, gastroenterologisen kirurgian, ortopedian ja traumatologian, urologian, sydän- ja rintakirurgian, verisuonikirurgian, lastenkirurgian, plastiikkakirurgian ja käsikirurgian. Inkluderar allmän kirurgi, gastroenterologisk kirurgi, ortopedi och traumatologi, urologi, hjärt- och thoraxkirurgi, kärlkirurgi, barnkirurgi, plastikkirurgi och handkirurgi.

Lähde: SVT. Kela: Korvatut reseptit www.kela.fi/tilastot.

Källa: FOS. FPA: Recept och ersatta läkemedel www.fpa.fi/statistik.

69. Korvatut lääkärissäkäynnit ja muu sairaanhoito sukupuolen ja iän mukaan 2015

Ersatta läkarbesök och annan sjukvård enligt kön och ålder 2015

Refunds for visits to a doctor and other medical services by age and sex of the recipient in 2015

Ikäryhmä ja sukupuoli Aldersgrupp och kön Age and sex	Yksityislääkärisäkäynnit Privatläkarbesök Doctors' services (private sector) (no. of visits)		Yksityishammashoitokäynnit ¹⁾ Tandvårdsbesök (privat) ¹⁾ Dental services (private sector) (no. of visits) ¹⁾		Yksityinen tutkimus ja hoito, käynnit Privat undersökning och behandling, besök Examinations and treatments (private sector) (no. of visits)		Matkat (yhdensuuntaiset) Resor (enkel resa) Transportation (no. of one-way trips)	
	1 000 kpl 1 000 st. Thousands	Sataa asukasta ²⁾ kohti Per 100 invånare ²⁾ Per 100 population ²⁾	1 000 kpl 1 000 st. Thousands	Sataa asukasta ²⁾ kohti Per 100 invånare ²⁾ Per 100 population ²⁾	1 000 kpl 1 000 st. Thousands	Sataa asukasta ²⁾ kohti Per 100 invånare ²⁾ Per 100 population ²⁾	1 000 kpl 1 000 st. Thousands	Sataa asukasta ²⁾ kohti Per 100 invånare ²⁾ Per 100 population ²⁾

Molemmat sukupuolet – Bägge könen – Both sexes

Kaikki – Samtliga – All ages ..

0– 4	3 625,3	66	2 791,7	51	3 653,7	67	4 926,1	90
5–14	311,2	106	1,0	0	53,7	18	65,6	22
15–24	300,4	50	9,1	2	110,3	18	311,0	52
25–34	290,7	45	74,3	12	189,8	30	212,0	33
35–44	328,8	47	217,5	31	308,8	44	239,6	34
45–54	398,6	60	312,9	47	450,8	68	315,0	47
55–64	455,3	63	504,1	69	615,7	85	536,3	74
65–74	541,3	73	743,3	100	728,1	98	853,7	115
75–	561,1	87	612,5	95	613,8	96	976,3	152
75–	438,0	91	316,9	66	582,6	121	1 416,6	295

Miehet – Män – Males

Kaikki – Samtliga – All ages ..

0– 4	1 390,3	51	1 256,6	46	1 318,8	49	2 307,3	85
5–14	171,3	114	0,5	0	28,7	19	37,6	25
15–24	156,7	51	4,6	1	56,0	18	189,9	62
25–34	116,4	36	33,5	10	76,3	23	101,1	31
35–44	113,0	31	104,8	29	115,8	32	105,6	29
45–54	134,2	39	152,4	45	165,2	48	134,7	39
55–64	155,5	42	233,1	64	217,8	60	240,0	66
65–74	189,1	52	330,1	91	264,1	73	408,3	112
75–	205,6	68	269,8	89	221,8	73	507,7	167
75–	148,4	81	127,6	70	173,1	95	582,5	319

Naiset – Kvinnor – Females

Kaikki – Samtliga – All ages ..

0– 4	2 235,0	80	1 535,1	55	2 334,9	84	2 618,7	94
5–14	139,8	97	0,5	0	25,0	17	28,0	19
15–24	143,7	49	4,5	2	54,3	18	121,1	41
25–34	174,3	56	40,8	13	113,5	36	110,9	35
35–44	215,8	63	112,7	33	193,0	57	134,0	39
45–54	264,4	82	160,4	50	285,6	88	180,3	56
55–64	299,8	83	271,0	75	397,9	111	296,3	82
65–74	352,2	94	413,1	110	464,1	123	445,4	118
75–	355,4	105	342,7	101	392,0	116	468,6	139
75–	289,6	97	189,3	63	409,5	137	834,1	279

¹⁾ Sisältää myös suuhygienistin antaman hoidon korvaustiedot.Inkluderar även ersättningsuppgifter om vård som gets av munhygienist.
Also includes reimbursement data on dental hygienist services.²⁾ 100 vastaavanikäistä asukasta kohti.

Per 100 invånare i motsvarande ålder.

Per 100 population of corresponding age.

Huom. Taulukon luvut eivät sisällä työterveyshuoltoa eivätkä opiskelijoiden terveydenhuoltoa (ks. luku 4.5). Myös kuntoutustilastot julkaistaan omissa luvussaan (luku 5) lukuun ottamatta kuntoutusmatkoja, jotka sisältyvät ylläolevaan taulukkoon.

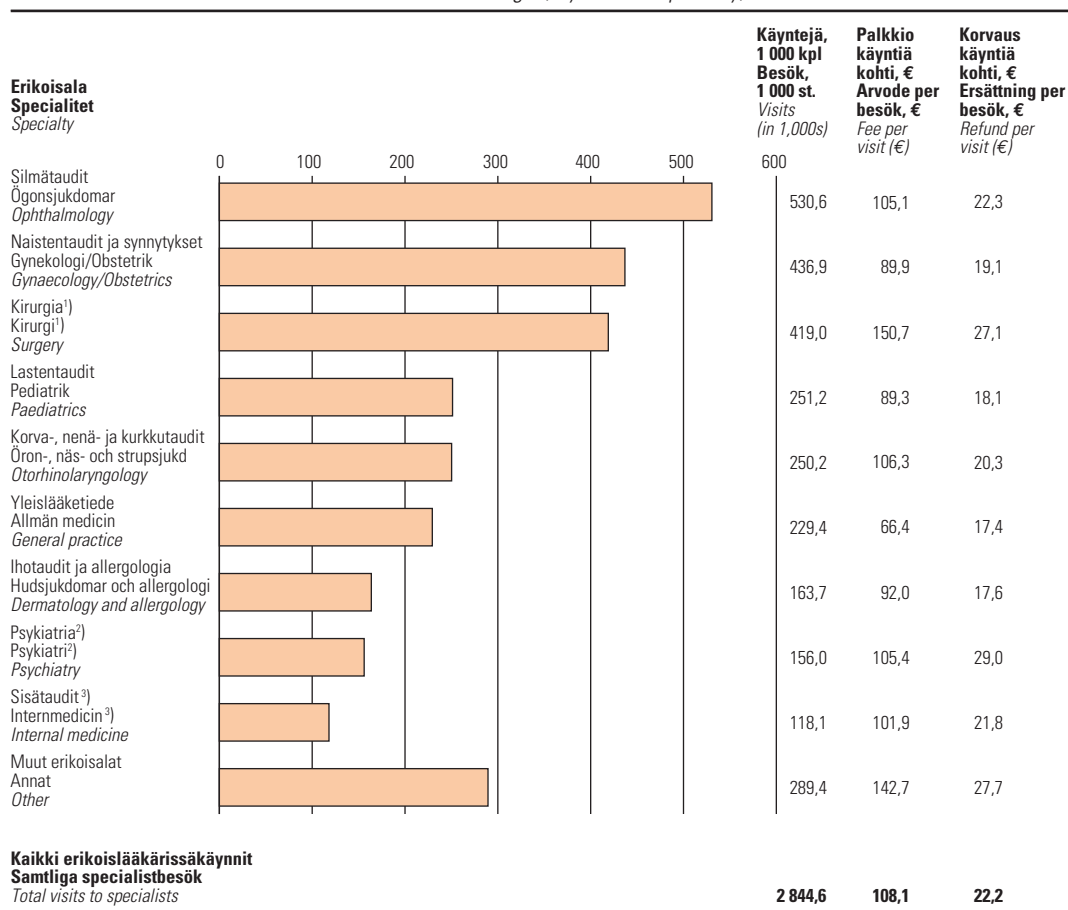
Anm. Talen i tabellen inkluderar inte företagshälsovård och hälsovård för studerande (se kapitel 4.5). Även rehabiliteringsstatistiken presenteras i ett eget kapitel (kapitel 5), fränsett rehabiliteringsresor, som ingår i ovanstående tabell.

N.B. The figures do not include occupational health care or student health services (see chapter 4.5). Statistical data on rehabilitation also are published separately in chapter 5, with exception the data on rehabilitation-related transportation, which are included in the above table.

Lähde: SVT. Kela: Sairaanhoitokorvaukset; Kela: Kelan väestötilasto www.kela.fi/tilastot.Källa: FOS. FPA: Sjukvårdsersättningar; FPA: FPA:s befolkningsstatistik www.fpa.fi/statistik.

Kuvio 35. Korvatut lääkärissäkäynnit ja perityt palkkiot erikoisaloittain 2015**Figur 35. Ersatta läkarbesök och läkararvoden enligt specialitet 2015**

Chart 35. Refunded visits to a doctor and the fees charged, by medical specialty, 2015



¹⁾ Sisältää yleiskirurgian, gastroenterologisen kirurgian, ortopedian ja traumatologian, urologian, sydän- ja rintakirurgian, verisuonikirurgian, lastenkirurgian, plastiikkakirurgian ja käsikirurgian.
Inkluderar allmän kirurgi, gastroenterologisk kirurgi, ortopedi och traumatologi, urologi, hjärt- och thoraxkirurgi, kärlkirurgi, barnkirurgi, plastikkirurgi och handkirurgi.

²⁾ Sisältää psykiatrian lisäksi lasten-, nuorten- ja oikeuspsykiatrian.

Inkluderar förutom psykiatri även barn-, ungdoms- och rättspsykiatri.

³⁾ Sisältää sisätaudit, endokrinologian, gastroenterologian, infektiosairaudet, kardiologian ja nefrologian.

Inkluderar inre medicin, endokrinologi, gastroenterologi, infektionssjukdomar, kardiologi och nefrologi.

Huom. Käynniksi ei ole luettu lääkemääräyksen uusintaa potilaan käymättä lääkärin vastaanotolla.

Anm. Besöken inkluderar inte förnyande av recept utan besök på läkarmottagning.

N.B. Prescription renewals not requiring a personal consultation are not counted as a visit.

Lähde: SVT. Kela: Sairaanhoitokorvaukset www.kela.fi/tilastot.

Källa: FOS. FPA: Sjukvårdersättningar www.fpa.fi/statistik.

70. Korvattu yksityinen tutkimus ja hoito toimenpiteittäin 2015

Ersatt privat undersökning och behandling enligt åtgärd 2015

Refunded examinations and treatments obtained from private-sector providers, by procedure in 2015

Toimenpide Åtgärd Procedure	Tutkimus- ja hoito- toimenpiteet, 1 000 kpl Undersöknings- och behandlingsåtgärder, 1 000 st. Examination and treatment procedures (Thousands)	Peritty maksu / toimenpide, € Avgift/åtgärd, € Fee for procedure, €	Korvausten euromäärän ²⁾ jakauma, % Fördelningen av ersättningarna ²⁾ , % % of total refund expenditure ²⁾
Yhteensä¹⁾ – Sammanlagt¹⁾ – Total¹⁾	5 157,3	59,76	100,0
Laboratoriotutkimukset – Laboratorieundersökningar – <i>Laboratory examinations</i>	1 757,8	41,74	18,7
Kliinisen kemian, hematologian ja mikrobiologian tutkimukset – Klinisk-kemiska, hematologiska och mikrobiologiska undersök- ningar – <i>Clinical chemistry, haematology and microbiology</i>	1 380,7	34,58	9,2
Kliinisen fysiologian tutkimukset – Klinisk-fysiologiska undersök- ningar – <i>Clinical physiology</i>	213,6	63,14	5,6
Kliinisen neurofysiologian tutkimukset – Klinisk-neurofysiologiska undersökningar – <i>Clinical neurophysiology</i>	9,3	305,35	1,1
Patologian alaan kuuluvat tutkimukset – Patologiska undersök- ningar – <i>Pathologic examinations</i>	154,2	60,30	2,8
Sairaanhoidotoimenpiteet – Sjukvårdsåtgärder – <i>General medical care</i>	98,1	27,12	1,1
Radiologiset tutkimukset – Radiologiska undersökningar – <i>Radiologic examinations</i>	1 282,4	107,49	55,1
Sytostaattihoido – Cytostatikabehandling – <i>Cytostatic treatment</i>	0,7	338,70	0,0
Fysioterapia – Fysioterapi – <i>Physiotherapy</i>	2 012,4	45,43	24,6
Psykologiset tutkimukset – Psykologiska undersökningar – <i>Psychologic examinations</i>	1,3	271,28	0,1

¹⁾ Sisältää tutkimuksen ja hoidon, jossa toimenpide tuntematon.
Inkluderar undersökning och behandling där åtgärden är okänd.
Includes examinations and treatments where the procedure performed is unknown.

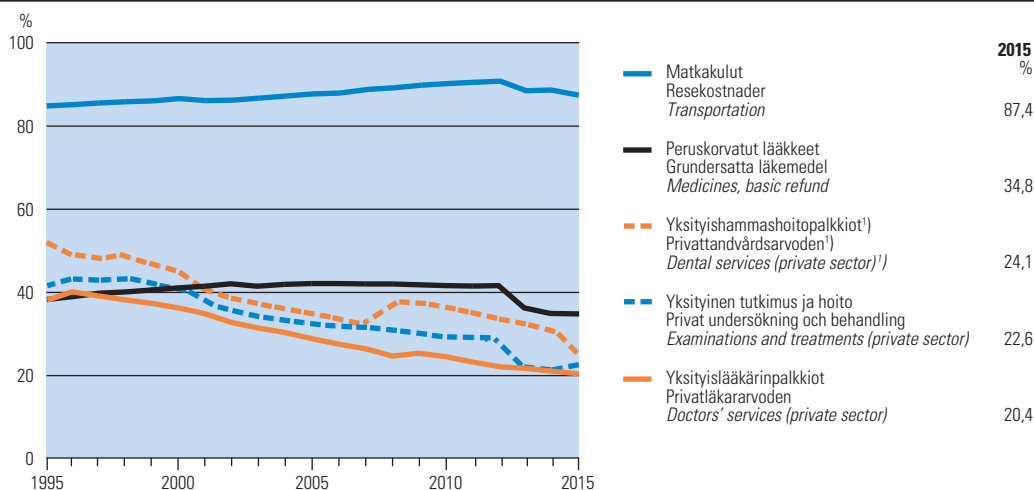
²⁾ Tutkimus- ja hoitokorvaukset olivat kaikkiaan 69,7 milj. euroa.
Ersättningarna för undersökning och behandling uppgick till 69,7 milj. euro inalles.
The total refund expenditure amounted to 69,7 million euros.

Lähde: SVT. Kela: Sairaanhoidokorvaukset www.kela.fi/tilastot.
Källa: FOS. FPA: Sjukvårdsersättningar www.fpa.fi/statistik.

Kuvio 36. Sairausvakuutuskorvausten osuus vakuutettujen sairaanhoidokustannuksista 1995–2015

Figur 36. Sjukförsäkringsersättningarnas andel av de försäkrades sjukvårdskostnaderna 1995–2015

Chart 36. National Health Insurance refunds as a share of the medical care expenses of insured persons, 1995–2015



¹⁾ Sisältää myös suuhygienistin antaman hoidon korvaustiedot.
Inkluderar även ersättningsuppgifter om vård som gets av munhygienist.
Also includes reimbursement data on dental hygienist services.

Lähde: SVT. Kela: Sairaanhoidokorvaukset www.kela.fi/tilastot.
Källa: FOS. FPA: Sjukvårdsersättningar www.fpa.fi/statistik.

71. Sairaanhoidokorvaukset ja hoidon kustannukset 2015

Sjukvårdersättningar och vårdkostnader 2015

Refunds of medical expenses and costs of treatment in 2015

	Kaikki ¹⁾ Samtliga ¹⁾ All refunds ¹⁾	Lääkkeet (avohoito) Läkemedel (öppenvård) Medicines (outpatient care)		Yksityis- lääkärin- palvelut Privatläkar- tjänster Doctors' services (private sector)	Yksityis- hammas- hoito- palvelut ²⁾ Privata tandvårds- tjänster ²⁾ Dental services (private sector) ²⁾	Yksityinen tutkimus ja hoito Privat undersökning och behandling Examina- tions and treatments (private sector)	Matkat Resor Transportation services	
		Peruskorvatus (35 %) Grundersatta (35 %) Basic refund (35%) category	Erityiskorvatus Specialersatta Special refunds 65 % 100 %					
Korvaukset, milj. € – Ersättningar, milj. € – Refund expenditure (€ million)	1 908,2	310,1	243,6	665,8	72,5	95,2	69,7	292,9
Kokonaiskustannukset ³⁾ , milj. € – Totalkost- nader ³⁾ , milj. € – Total expenses before refund (€ million)	3 343,6	891,5	377,5	678,4	355,9	395,2	308,4	335,3
Sairausvakuutuksen korvaama osuus, % – Av sjukförsäkringen ersatt andel, % – Refund expenditure as a % of medical expenses	57,1	34,8	64,5	98,1	20,4	24,1	22,6	87,4
Osto-/käyntikerrat, 1 000 kpl – Inköpstillfällen/ besök, 1 000 st. – Number of purchases/ visits (Thousands)	46 265	22 302	5 482	3 484	3 625	2 792	3 654	4 926
Korvaukset osto-/käyntikertaa kohti, € – Ersättningar per inköpstillfälle/besök, € – Average refund per purchase/visit (€)	41,25	13,90	44,43	191,08	20,01	34,10	19,06	59,46
Kokonaiskustannukset ³⁾ osto-/käyntikertaa kohti, € – Totalkostnader ³⁾ per inköpstillfälle/ besök, € – Total expenses per purchase/visit (€)	72,27	39,98	68,86	194,70	98,18	141,56	84,40	68,07

¹⁾ Lisäkorvaukset suurista lääkekustannuksista ja korvaukset annosjakelupalkkioista sisältyvät vain yhteissummaan. Tilläggsersättningar för höga läkemedelskostnader och ersättningar för dosdispenseringsarvoden ingår endast i totalsumman. Refunds for dose dispensing charges and additional refunds for medicine costs exceeding a fixed amount are included in the totals only.

²⁾ Sisältää myös suuhygienistin antaman hoidon korvaustiedot. Inkluderar även ersättningsuppgifter om vård som getts av munhygienist. Also includes reimbursement data on dental hygienist services.

³⁾ Kustannukset ennen sairausvakuutuskorvauksen maksamista. Kostnader innan sjukförsäkringsersättning utbetalats.

Huom. Tilastoyksiköitä on selostettu sivulla 145.
Ks. taul. 69 huomautus.

Anm. För de statistiska enheterna redogörs på sid. 145.
Se anm. i tabell 69.

N.B. For more information about the statistical principles applied here, see the Summary (chapter 4.1).
See N.B. in Table 69.

Lähde: SVT. Kela: Sairaanhoidokorvaukset www.kela.fi/tilastot.

Källa: FOS. FPA: Sjukvårdersättningar www.fpa.fi/statistik.

72. Sairauspäivärahojen sekä lääkkeiden ja ravintovalmisteiden korvausoikeuksien uusien hakemusten ratkaisut sukupuolen ja iän mukaan 2015

Nya avgöranden om sjukdagpenning samt rätt till ersättning för läkemedel och näringspreparat enligt kön och ålder 2015

Decisions on new claims for sickness allowance and entitlement to refund for medicine and nutrient costs, by age and sex of the claimant, 2015

Ikkäryhmä Åldersgrupp Age group	Ratkaisuja ¹⁾ Avgöranden ¹⁾ Decisions ¹⁾			Hylkäys-% ²⁾ Avslags-% ²⁾ Denial rate (%) ²⁾		
	Yhteensä Sammanlagt Total	Miehet Män Males	Naiset Kvinnor Females	Kaikki Samtliga Total	Miehet Män Males	Naiset Kvinnor Females

Sairauspäivärahat³⁾⁴⁾ – Sjukdagpenningar³⁾⁴⁾ – Sickness allowances³⁾⁴⁾

Kaikki – Samtliga – Total	365 627	145 795	219 832	13,9	15,6	12,7
16–24	23 560	9 877	13 683	20,4	21,9	19,4
25–34	63 229	25 239	37 990	15,9	18,8	14,0
35–44	74 502	29 822	44 680	14,0	16,0	12,7
45–54	103 235	40 878	62 357	13,2	14,8	12,2
55–67	101 101	39 979	61 122	11,6	12,4	11,0

Lääkkeiden ja ravintovalmisteiden korvausoikeudet³⁾ – Rätt till ersättning för läkemedel och näringspreparat³⁾ – Entitlements to refunds for the cost of medicines and nutrition products³⁾

Kaikki – Samtliga – Total	182 682	91 034	91 648	7,1	7,0	7,3
0–14	12 175	7 053	5 122	6,9	7,0	6,8
15–34	17 707	7 885	9 822	8,8	8,7	8,9
35–44	12 567	5 739	6 828	8,4	8,5	8,3
45–54	22 112	11 175	10 937	8,5	8,6	8,4
55–64	34 440	18 644	15 796	8,4	8,3	8,5
65–74	44 166	23 359	20 807	6,4	5,9	7,0
75–84	29 490	13 575	15 915	5,2	4,6	5,7
85–	10 025	3 604	6 421	4,6	4,9	4,5

¹⁾ Sisältää myönteiset ja hylkäävät ratkaisut sekä tarkistus- ja lakkautusratkaisut.
Inkluderar beviljanden, avslag, justeringar och indragningar.

Includes decisions to grant or deny a benefit as well as review decisions and terminations of benefit.

²⁾ Hylkäävien ratkaisujen %-osuus myönteisten ja hylkäävien ratkaisujen kokonaismäärästä, joka ei sisällä tarkistus- eikä lakkautusratkaisuja.
Avslagens procentuella andel av samtliga beviljanden och avslag, frånsett justeringar och indragningar.

Denials as a percentage of the total number of decisions to grant or deny a benefit (not including review decisions or terminations of benefit).

³⁾ Ei sisällä työpaikkakassojen tekemiä ratkaisuja.

Decisions issued by workplace sickness funds are not included.

⁴⁾ Sisältää vain sairaus- ja YEL-sairauspäivärahojen ratkaisut.

Inkluderar bara avgöranden om sjukdagpenning och FöPL-dagpenning.

Only includes decisions on regular sickness allowances and sickness allowances awarded under the Self-Employed Persons' Pensions Act.

Lähde: Kelan etuuksien hakemus- ja ratkaisutilastot.

Källa: FPA-statistik över förmånsansökningar och -avgöranden.

4.2 Korvaukset alueittain

Sairausvakuutuksen aluetilastot esitetään vuosikirjassa maakunnittain. Tilastointiperuste on sairausvakuutuskorvauksia saaneen henkilön kotikunta tilastointivuoden lopussa.

4.2 Ersättningar regionvis

Den regionala sjukförsäkringsstatistiken presenteras landskapsvis i årsboken alltefter ersättningsstagarens hemkommun vid statistikårets slut.

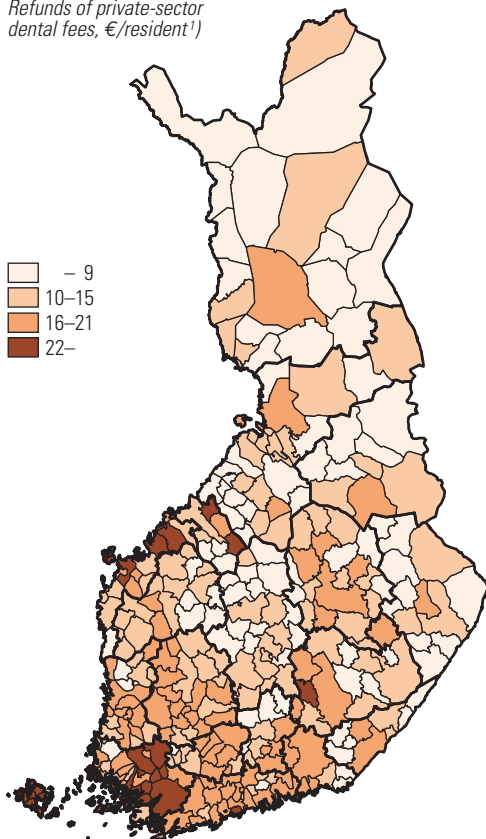
Kuvio 37. Sairaanhoidokorvaukset asukasta kohti kunnittain 2015

Figur 37. Sjukvårdsersättningar per invånare kommunvis 2015

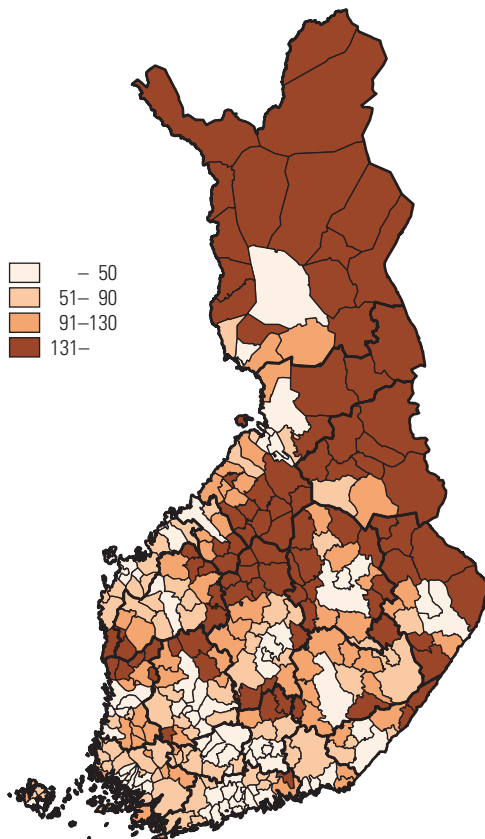
Chart 37. Refunds of medical expenses by municipality and per resident, 2015

Korvaukset yksityishammashoitopalkkioista, €/asukas¹⁾
Ersättningar för privatvårdsvårdens arvoden, €/invånare¹⁾

Refunds of private-sector dental fees, €/resident¹⁾



Matkakorvaukset, €/asukas
Reseersättningar, €/invånare
 Refunds of transportation costs, €/resident



¹⁾ Sisältää myös suuhygienistin antaman hoidon korvaustiedot. Inkluderar även ersättningsuppgifter om vård som gets av munhygienist. Also includes reimbursement data on dental hygienist services.

Lähde: SVT. Kela: Sairaanhoidokorvaukset www.kela.fi/tilastot.
 Källa: FOS. FPA: Sjukvårdsersättningar www.fpa.fi/statistik.

73. Sairauspäivärahat maakunnittain 2015 Sjukdagpenningar landskapsvis 2015 Sickness allowances by region, 2015

Maakunta ¹⁾ Landskap ¹⁾ Region	Sairauspäivärahat Sjukdagpenningar Sickness allowances				Osasairauspäiväraha Partiell sjukdagpenning Partial sickness allowance				YEL-sairauspäiväraha FöPL-sjukdagpenning Sickness allowance payable under the YEL Act		
	Milj. € € million	Saajia Mottagare Recipients	Päiviä – Dagar – Days 1 000 kpl 1 000 st. Thou- sands	Vähim- mäismää- räisiä ²⁾ , % Med mini- mibelopp ²⁾ , % Minimum allow- ance ²⁾ , %	€/pv €/dag €/day	1 000 € €1,000	Saajia Mottagare Recipients	Päiviä, kpl Dagar, st. No. of days	€/pv €/dag €/day	1 000 € €1,000	Saajia Mottagare Recipients
Koko maa – Hela landet – Whole country	826,1	292 706	14 368	7,1	57,50	31 171,3	15 528	891 755	34,96	5 683,0	15 783
Uusimaa – Nyland ...	216,8	77 133	3 524	8,3	61,54	9 177,7	4 554	245 605	37,37	1 499,2	3 932
Varsinais-Suomi – Egentliga Finland	71,7	25 110	1 275	7,9	56,24	2 363,4	1 209	68 917	34,29	530,6	1 516
Satakunta	34,7	12 513	609	5,7	56,96	1 085,2	545	32 615	33,27	233,7	678
Kanta-Häme – Egent- liga Tavastland	28,8	10 278	496	5,3	58,12	1 032,6	561	30 467	33,89	216,7	612
Pirkanmaa – Birka- land	77,8	27 433	1 392	8,0	55,90	3 086,7	1 621	90 942	33,94	501,0	1 466
Päijät-Häme – Päi- jänne-Tavastland	29,5	10 471	513	7,0	57,38	889,9	457	25 804	34,49	201,0	591
Kymenlaakso – Kymme- nedalen	31,6	10 874	536	5,3	58,91	740,6	375	20 941	35,37	201,8	527
Etelä-Karjala – Södra Karelen	19,9	7 116	332	5,1	59,99	526,8	273	15 720	33,51	149,4	385
Etelä-Savo – Södra Savolax	22,5	8 135	412	6,8	54,60	721,4	368	21 877	32,98	189,7	549
Pohjois-Savo – Norra Savolax	42,6	14 702	759	6,4	56,04	1 429,7	749	42 187	33,89	293,2	795
Pohjois-Karjala – Nor- ra Karelen	24,5	8 802	451	5,7	54,30	878,0	432	26 646	32,95	147,0	438
Keski-Suomi – Mel- lersta Finland	38,1	14 056	706	8,1	53,99	1 525,3	757	45 374	33,62	259,1	750
Etelä-Pohjanmaa – Södra Österbotten	30,1	10 872	541	6,6	55,69	1 136,7	573	34 036	33,40	217,2	664
Pohjanmaa – Öster- botten	26,0	9 994	446	5,6	58,38	1 471,1	619	41 377	35,55	162,7	481
Keski-Pohjanmaa – Mellersta Österbotten	11,0	4 034	199	6,0	55,41	497,8	232	15 034	33,11	75,9	233
Pohjois-Pohjanmaa – Norra Österbotten	66,1	22 872	1 205	7,4	54,87	2 819,9	1 307	82 801	34,06	432,8	1 171
Kainuu – Kajanaland	14,5	4 967	265	5,0	54,65	489,4	246	14 455	33,85	91,0	234
Lappi – Lappland	31,5	10 571	578	6,3	54,49	906,4	448	26 411	34,32	213,5	600
Ahvenanmaa – Åland	6,0	1 913	92	4,6	65,65	368,3	185	9 830	37,47	56,6	131

¹⁾ Maakuntajako, ks. kartta liitteessä 12.

Landskapsindelning, se kartan i bilaga 12.

²⁾ Vähimmäispäivärahan saaminen, ks. taul. 58 alaviite 1.

Utbetalning av dagpenning med minimibelopp, se tabell 58 fotnot 1.

For more on situations where a minimum allowance is paid, see footnote 1 to Table 58.

Huom. Niiden henkilöiden korvaukset, joiden asuinkunta on esim. ulkomailla asumisen vuoksi tuntematon, sisältyvät vain yhteisumaan.

Anm. Ersättningar till personer vars boningskommun är okänd t.ex. för att de bor utomlands ingår bara i det sammanlagda beloppet.

N.B. Payments to people with unknown place of residence (e.g., due to residence abroad) are included only in the whole country totals.

Lähde: SVT. Kela: Sairauspäiväraha www.kela.fi/tilastot.

Källa: FOS. FPA: Sjukdagpenning www.fpa.fi/statistik.

74. Vanhempainpäivärahat maakunnittain 2015

Föräldradagpenningar landskapsvis 2015

Parenthood allowances by region, 2015

Maakunta ¹⁾ Landskap ¹⁾ Region	Vanhempainpäivärahat Föräldradagpenningar Parenthood allowances									
	Milj. € € million	Saajia – Mottagare – Recipients		Päiviä – Dagar – Days			Isille korvattujen päivien osuus kaikista päivistä, % Till fäder ersatta dagar, andel av samtliga dagar, % Days with father as recipient as a percentage of all days	Vähimmäismääräisiä ²⁾ , % (äidit) Med minimibelopp ²⁾ , % (mödrar) Minimum allowance ²⁾ , % (mothers)	€/pv – €/dag – €/day	
		Äidit Mödrar Mothers	Isät Fäder Fathers	1 000 kpl 1 000 st. Thousands	Yhteensä Sammanlagt Total	Äidit Mödrar Mothers			Isät Fäder Fathers	Äidit Mödrar Mothers
Koko maa – Hela landet – Whole country	1 043,4	97 436	65 485	16 189	14 626	1 564	9,7	11,2	62,28	84,68
Uusimaa – Nyland ...	366,8	30 873	20 603	5 126	4 622	504	9,8	10,8	69,25	92,68
Varsinais-Suomi – Egentliga Finland	84,1	8 044	5 231	1 330	1 204	126	9,5	10,4	61,42	80,41
Satakunta	35,7	3 570	2 300	589	536	52	8,9	10,6	58,61	80,60
Kanta-Häme – Egentliga Tavastland	29,2	2 791	1 873	468	424	44	9,3	10,4	60,52	80,17
Pirkanmaa – Birkaland	99,1	9 173	6 275	1 536	1 389	147	9,6	10,5	62,34	84,74
Päijät-Häme – Päijänne-Tavastland	30,9	3 111	1 993	513	467	46	8,9	11,6	58,26	81,30
Kymenlaakso – Kymmenedalen	25,5	2 576	1 622	426	388	38	8,9	11,9	57,68	82,19
Etelä-Karjala – Södra Karelen	19,2	1 920	1 326	318	287	31	9,9	11,2	58,01	82,83
Etelä-Savo – Södra Savolax	19,3	1 965	1 256	322	292	29	9,1	10,2	58,22	76,73
Pohjois-Savo – Norra Savolax	40,8	4 000	2 750	667	600	67	10,0	11,5	59,16	78,70
Pohjois-Karjala – Norra Karelen	24,4	2 594	1 638	425	387	38	9,0	12,1	55,73	75,16
Keski-Suomi – Mellersta Finland	48,3	4 861	3 261	808	730	78	9,7	11,9	57,34	81,85
Etelä-Pohjanmaa – Södra Östergötten	35,5	3 507	2 353	586	532	54	9,3	10,9	59,06	76,20
Pohjanmaa – Östergötten	37,0	3 523	2 737	588	523	65	11,1	9,6	60,58	81,78
Keski-Pohjanmaa – Mellersta Östergötten	13,8	1 442	1 067	236	212	24	10,1	12,8	56,00	79,26
Pohjois-Pohjanmaa – Norra Östergötten	86,6	8 803	6 006	1 475	1 335	140	9,5	14,0	56,35	81,40
Kainuu – Kajanaland	10,4	1 095	732	178	160	17	9,8	10,9	56,80	76,48
Lappi – Lappland	27,9	2 823	1 755	469	427	43	9,1	11,7	57,15	81,49
Ahvenanmaa – Åland	5,6	473	386	80	70	10	13,0	8,2	68,39	82,36

¹⁾ Maakuntajako, ks. kartta liitteessä 12.
Landskapsindelning, se kartan i bilaga 12.

²⁾ Vähimmäispäivärahan saaminen, ks. taul. 59 alaviite 2.

Utbetalning av dagpenning med minimibelopp, se tabell 59 fotnot 2.

For more on situations where a minimum allowance is paid, see footnote 2 to Table 59.

Huom. Niiden henkilöiden korvaukset, joiden asuinkunta on esim. ulkomailla asumisen vuoksi tuntematon, sisältyvät vain yhteisuummaan.

Anm. Ersättningar till personer vars boningskommun är okänd t.ex. för att de bor utomlands ingår bara i det sammanlagda beloppet.

N.B. Payments to people with unknown place of residence (e.g., due to residence abroad) are included only in the whole country totals.

Lähde: SVT. Kela: Vanhempainpäiväraha www.kela.fi/tilastot.

Källa: FOS. FPA: Föräldradagpenning www.fpa.fi/statistik.

75. Sairaanhoidokorvaukset maakunnittain 2015

Sjukvårdsersättningar landskapsvis 2015

Refunds of medical expenses by region in 2015

Maakunta ¹⁾	Läkkeet (avohoitona) Läkemedel (öppenvård) <i>Medicines (outpatient care)</i>			Yksityis- lääkärin- palvelut Privatläkar- tjänster <i>Doctors' services (private sector)</i>	Yksityis- hammashoi- to- palvelut ⁴⁾ Privata tandvårds- tjänster ⁴⁾ <i>Dental services (private sector)⁴⁾</i>	Yksityinen tutkimus ja hoito Privat undersökning och behandling <i>Examinations and treatments (private sector)</i>		Matkat ²⁾ Resor ²⁾ <i>Trans- portation services²⁾</i>
	Yhteensä ²⁾ Samman- lagt ²⁾ <i>Total²⁾</i>	Peruskorvatus Grundersatta <i>Basic refund category</i>	Erityiskorvatus Specialersatta <i>Special refunds</i>			Kaikki Samtliga <i>Total</i>	Fysioterapia Fysioterapi <i>Physiotherapy</i>	
			65 %	100 %				

Korvaukset, milj. € – Ersättningar, milj. € – Total benefit expenditure (€ million)

Koko maa ⁵⁾	1 377,9	310,1	243,6	665,8	72,54	95,19	69,66	17,16	292,93
Uusimaa	348,2	85,3	57,6	163,5	27,85	32,27	24,61	3,18	51,48
Varsinais-Suomi ...	119,4	29,5	17,2	58,5	8,11	10,56	6,63	1,41	21,80
Satakunta	59,7	13,6	10,2	29,3	3,37	5,90	3,35	0,90	13,75
Kanta-Häme	48,5	10,6	9,0	22,9	2,15	3,02	2,06	0,46	8,24
Pirkanmaa	128,4	28,7	20,9	64,1	6,97	9,29	6,34	1,75	22,50
Päijät-Häme	56,7	12,0	9,1	29,3	2,25	3,60	2,07	0,48	7,67
Kymenlaakso	52,9	11,9	9,5	25,0	2,51	3,00	2,45	0,54	8,36
Etelä-Karjala	34,0	7,3	6,1	17,1	1,22	1,95	1,51	0,55	7,72
Etelä-Savo	45,9	9,8	8,4	22,8	1,27	2,28	1,43	0,57	11,67
Pohjois-Savo	71,3	16,0	13,9	33,1	2,53	3,79	2,65	1,07	18,87
Pohjois-Karjala	46,0	9,5	10,2	21,2	1,64	1,93	2,09	0,95	13,25
Keski-Suomi	72,7	15,5	13,5	36,1	2,45	3,50	2,99	1,00	17,57
Etelä-Pohjanmaa ..	52,1	10,5	10,3	25,6	1,96	2,50	2,64	1,37	15,46
Pohjanmaa	40,4	8,7	7,6	19,1	1,53	3,43	1,67	0,43	8,52
Keski-Pohjanmaa ..	17,7	3,7	3,5	8,5	0,46	0,82	0,77	0,25	4,44
Pohjois-Pohjanmaa	102,8	21,0	20,4	49,3	3,79	5,12	3,53	1,23	29,01
Kainuu	25,8	4,8	4,8	13,6	0,63	0,94	0,92	0,39	9,76
Lappi	48,3	9,9	10,0	23,3	1,48	2,23	1,47	0,60	20,48
Ahvenanmaa	5,9	1,3	1,1	2,6	0,18	1,07	0,26	0,03	1,83

Korvaukset asukasta kohti, €/v – Ersättning per invånare, €/år – Per capita benefit expenditure (€)

Koko maa	251	56	44	121	13	17	13	3	53
Uusimaa	215	53	36	101	17	20	15	2	32
Varsinais-Suomi ...	252	62	36	123	17	22	14	3	46
Satakunta	268	61	46	131	15	16	15	4	62
Kanta-Häme	277	61	52	131	12	17	12	3	47
Pirkanmaa	254	57	41	127	14	18	13	3	44
Päijät-Häme	281	59	45	145	11	18	10	2	38
Kymenlaakso	296	67	53	140	14	17	14	3	47
Etelä-Karjala	259	56	46	131	9	15	12	4	59
Etelä-Savo	305	65	56	152	8	15	9	4	78
Pohjois-Savo	287	65	56	134	10	15	11	4	76
Pohjois-Karjala	279	57	62	129	10	12	13	6	80
Keski-Suomi	264	56	49	131	9	13	11	4	64
Etelä-Pohjanmaa ..	270	54	54	133	10	13	14	7	80
Pohjanmaa	222	48	42	105	8	19	9	2	47
Keski-Pohjanmaa ..	256	54	51	123	7	12	11	4	64
Pohjois-Pohjanmaa	252	52	50	121	9	13	9	3	71
Kainuu	329	62	61	173	8	12	12	5	124
Lappi	267	55	55	129	8	12	8	3	113
Ahvenanmaa	203	45	39	90	6	37	9	1	63

¹⁾ Maakuntajako, ks. kartta liitteessä 12.
Landskapsindelning, se kartan i bilaga 12.

²⁾ Sisältää myös lisäkorvaukset suurista kustannuksista.
Inkluderar tilläggsersättningar för höga kostnader.
Includes additional refunds for medicine costs exceeding a fixed amount.

³⁾ Niiden henkilöiden korvaukset, joiden asuinpaikka on esim. ulkomailla asumisen vuoksi tuntematon, sisältyvät vain yhteissummaan.
Ersättningar till personer vars boningskommun är okänd för att de bor utomlands ingår endast i det sammanlagda beloppet.
Only the totals for the whole country include payments to people whose place of residence was not on record (eg. payments to people living abroad).

Huom. Ks. taul. 69 huomautus.

Anm. Se anm. i tabell 69.

N.B. See N.B. in Table 69.

Lähde: SVT. Kela: Sairaanhoidokorvaukset www.kela.fi/tilastot. – Källa: FOS. FPA: Sjukvårdsersättningar www.fpa.fi/statistik.

jatkuu – forts. – continues

jatkoa – forts. – Table 75 continued

Läkkeiden ostokerrat Läkemedel, inköpstillfällen <i>Medicines (no. of visits to pharmacist)</i>		Yksityislääkäri- rissäkäynnit Privatläkar- besök <i>Doctors' services (no. of visits private sector)</i>	Yksityishammas- hoitokäynnit ¹⁾ Tandvårdsbesök (privat) ¹⁾ <i>Dental services (no. of visits private sector)¹⁾</i>	Yksityinen tutkimus ja hoito, käynnit Privat undersökning och behandling, besök <i>Examinations and treatments (no. of visits) (private sector)</i>	Matkat ²⁾ Resor ²⁾ <i>Transportation²⁾ (no. of trips)</i>	Landskap ¹⁾ <i>Region</i>
Peruskorvatut Grundersatta <i>Basic refund category</i>	Erityiskorvatut Specialersatta <i>Special refunds</i>					
	65 %	100 %				
				Kaikki Samtliga <i>Total</i>	Fysioterapia Fysioterapi <i>Physiotherapy</i>	

Lukumäärä, 1 000 kpl – Antal, 1 000 st. – Number of refunds (Thousands)

22 302	5 482	3 484	3 625	2 792	3 654	1 718	4 926	Hela landet ⁵⁾ – <i>Whole country⁵⁾</i>
5 880	1 149	841	1 386	919	1 111	339	973	Nyland
2 048	399	287	393	309	339	143	432	Egentliga Finland
996	228	153	183	116	182	93	246	Satakunta
763	180	120	107	86	105	49	159	Egentliga Tavastland
2 056	473	315	355	281	359	179	441	Birkaland
863	203	143	118	106	110	52	139	Päijänne-Tavastland
837	212	137	131	97	120	59	165	Kymmenedalen
555	142	89	60	62	89	54	138	Södra Karelen
730	210	119	64	71	93	59	181	Södra Savolax
1 212	357	200	125	110	163	101	308	Norra Savolax
732	230	130	81	64	126	86	199	Norra Karelen
1 150	320	189	121	106	178	102	276	Mellersta Finland
803	234	144	94	71	160	115	224	Södra Österbotten
623	185	104	72	104	100	49	133	Österbotten
287	84	45	23	24	51	29	66	Mellersta Österbotten
1 543	490	262	183	139	199	114	410	Norra Österbotten
360	125	65	32	26	50	33	141	Kajanaland
754	240	127	77	65	93	56	273	Lappland
87	18	13	8	28	17	3	20	Åland

Lukumäärä 100 asukasta kohti, kpl – Antal per 100 invånare, st. – Refunds per 100 population

406	100	63	66	51	67	31	90	Hela landet – <i>Whole country</i>
362	71	52	85	57	69	21	60	Nyland
432	84	61	83	65	71	30	91	Egentliga Finland
447	102	69	82	52	81	42	110	Satakunta
436	103	69	61	49	60	28	91	Egentliga Tavastland
406	93	62	70	55	71	35	87	Birkaland
428	101	71	59	53	54	26	69	Päijänne-Tavastland
468	119	77	73	54	67	33	92	Kymmenedalen
423	108	68	46	48	68	41	106	Södra Karelen
486	140	79	43	48	62	39	120	Södra Savolax
488	144	81	50	44	66	41	124	Norra Savolax
444	140	79	49	39	76	52	121	Norra Karelen
417	116	68	44	39	65	37	100	Mellersta Finland
417	121	75	49	37	83	59	116	Södra Österbotten
343	102	57	40	57	55	27	73	Österbotten
415	121	65	33	35	74	42	95	Mellersta Österbotten
379	120	64	45	34	49	28	101	Norra Österbotten
459	159	83	41	33	63	42	180	Kajanaland
417	133	70	43	36	51	31	151	Lappland
299	63	43	29	96	58	12	69	Åland

¹⁾ Maakuntajako, ks. kartta liitteessä 12.
Landskapsindelning, se kartan i bilaga 12.

⁴⁾ Sisältää myös suuhygienistin antaman hoidon korvaustiedot.
Inkluderar även ersättningsuppgifter om vård som getts av munhygienist.
Also includes reimbursement data on dental hygienist services.

⁵⁾ Niiden henkilöiden korvaukset, joiden asuinkunta on esim. ulkomailta asumisen vuoksi tuntematon, sisältyvät vain yhteissummaan.
Ersättningar till personer vars boningskommun är okänd för att de bor utomlands ingår endast i det sammanlagda beloppet.
Only the totals for the whole country include payments to people whose place of residence was not on record (eg. payments to people living abroad).

Huom. Ks. taul. 69 huomautus.

Anm. Se anm. i tabell 69.

N.B. See N.B. in Table 69.

Lähde: SVT. Kela: Sairaanhoidonkorvaukset www.kela.fi/tilastot. – Källa: FOS. FPA: Sjukvårdsersättningar www.fpa.fi/statistik.

4.3 Korvaukset sairauksittain

Sairausvakuutusjärjestelmästä saadaan sairauskohtaisia tietoja sairauspäivärahoista, erityishoitorahoista, erityiskorvattavista lääkkeistä ja rajoitetusti korvattavista lääkkeistä.

Sairauspäivärahat. Sairauspäivärahojen sairaustiedot perustuvat vuodesta 2004 alkaen kokonaisaineistoon. Sairausdiagnoosit noudattavat kansainvälistä ICD-10-tautiluokitusta. Sairauspäivärahojen tiedot tilastoituvat sille diagnoosille, joka päivärahana saajalla on ollut työkyvyttömyyden alkaessa.

Erytyiskorvattavat lääkkeet. Vuoden 2015 lopussa vaikeiden ja pitkäaikaisten sairauksien lääkehoito korvattiin joko 65-prosenttisesti (alempi erityiskorvaus) tai 100-prosenttisesti (ylempi erityiskorvaus, lääkekohtainen 3 euron omavastuu). Kliinisisistä ravintovalmisteista, joita tarvitaan eräiden vaikeiden sairauksien hoitoon, korvattiin joko 35 % tai 65 %.

Jotta potilas saisi lääkkeensä erityiskorvattuna, hänen on esitettävä lääkärinlausunto, josta ilmenee sairaus ja lääkehoidon tarve. Erytyiskorvaukseen oikeuttavista sairauksista päättää valtioneuvosto. Sairauksien hoitoon käytettävistä erityiskorvattavista lääkevalmisteista päättää lääkkeiden hintalautakunta. Tilastot erityiskorvattaviin lääkkeisiin oikeuttavista sairauksista esitetään vuoden lopussa voimassa olleista oikeuksista.

Rajoitetusti peruskorvattavat ja rajoitetusti erityiskorvattavat lääkkeet. Eräistä lääkkeistä voi saada perus- tai erityiskorvauksen vain, kun niitä käytetään lääkkeiden hintalautakunnan määrittelemien erityisten käyttöaiheiden mukaisesti. Korvauksen myöntäminen edellyttää korvausoikeutta, jota haetaan Kelasta lääkärinlausunnolla. Tietyissä tilanteissa korvauksen myöntäminen edellyttää lääkärin lääkemääräykseen tekemää merkintää (reseptimerkintä). Tilasto rajoitetusti peruskorvattavista lääkkeistä sisältää vuoden aikana tehtyjen lääkeostojen korvaustiedot.

Lääkkeiden ATC-luokitus. Lääkkeiden ryhmittely noudattaa kansainvälistä ATC-luokitusta (Anatomical Therapeutic Chemical Classification System). Lääkkeet on ryhmitelty sen mukaan, mihin elimeen tai elinjärjestelmään ne vaikuttavat, sekä niiden kemiallisten, farmakologisten ja terapeuttisten ominaisuuksien mukaan. Tilasto sisältää vuoden aikana ostetuista lääkkeistä korvausta saaneiden lukumäärät ja lääkkeiden kustannukset.

4.3 Ersättningar sjukdomsvis

I sjukförsäkringssystemet finns sjukdomsspecifika uppgifter om sjukdagpenningar, specialvårdspenningar, specialersättningsgilla läkemedel och begränsat ersättningsgilla läkemedel.

Sjukdagpenning. Sjukdomsuppgifterna baserar sig från början av år 2004 på hela sjukdagpenningmaterialet. Sjukdomsdiagnoserna följer den internationella sjukdomsklassifikationen ICD-10. Uppgifterna om sjukdagpenningarna statistikförs enligt den diagnos som mottagaren av dagpenning hade när arbetsoförmågan började.

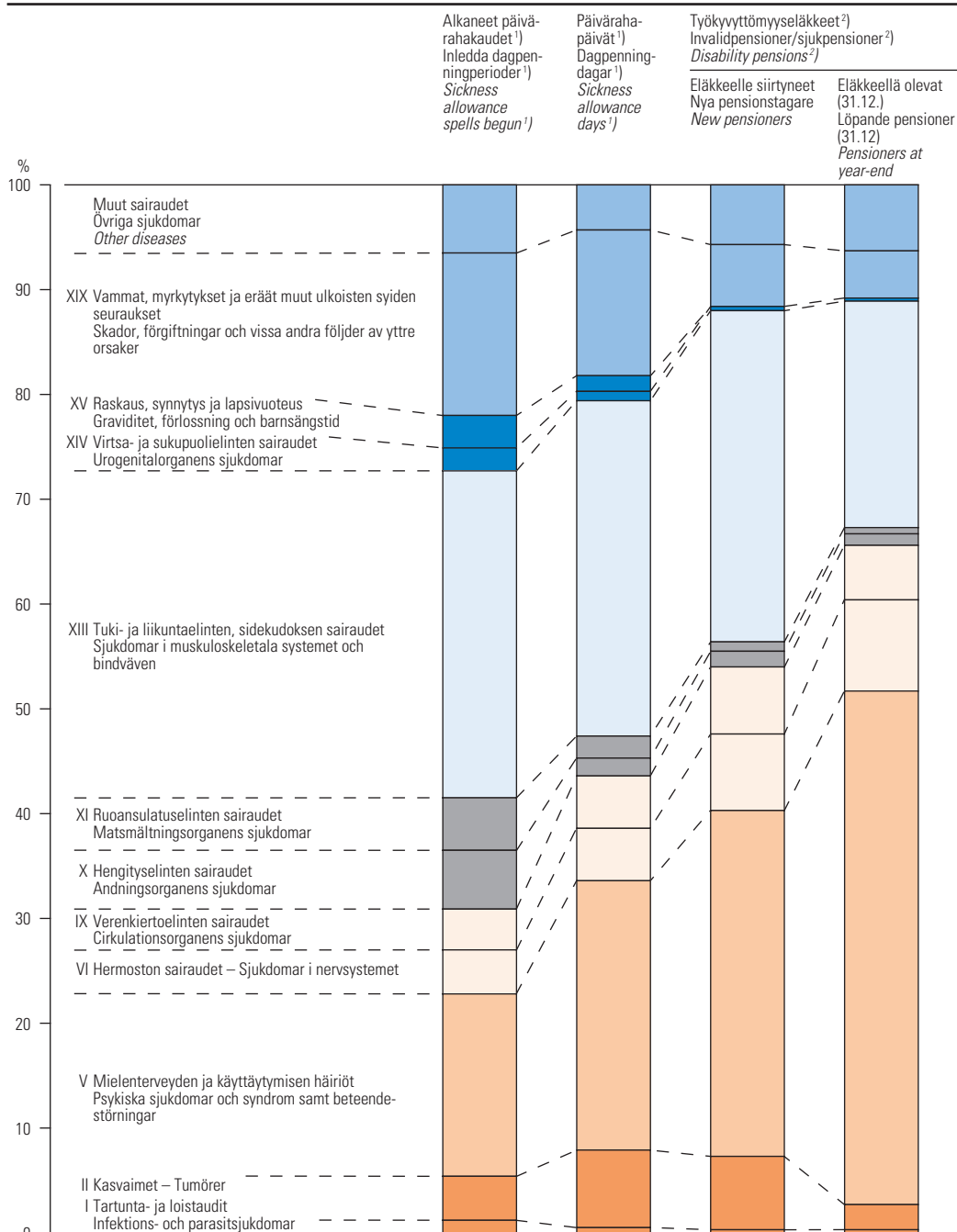
Specialersättningsgilla läkemedel. Vid slutet av 2015 betalades ersättning för läkemedel vid svåra och långvariga sjukdomar antingen med 65 % (lägre specialersättning) eller 100 % (högre specialersättning, läkemedels-specifik självriskandel på 3 euro). Kliniska näringspreparat som är nödvändiga vid behandlingen av vissa svåra sjukdomar ersattes antingen med 35 % eller med 65 %.

För att få specialersättning för ett läkemedel måste patienten förete ett läkarutlåtande av vilket sjukdomen och behovet av läkemedelsbehandling framgår. De sjukdomar som berättigar till specialersättning bestäms av statsrådet. Vilka läkemedelspreparat som är specialersättningsgilla i behandlingen av dessa sjukdomar bestäms av läkemedelsprinsnämnden. Statistik om de sjukdomar som ger rätt till specialersättning för läkemedel baserar sig på giltiga rättigheter vid årets slut.

Begränsat grundersättningsgilla och begränsat specialersättningsgilla läkemedel. För vissa läkemedel kan grund- eller specialersättning beviljas endast när läkemedlen används i enlighet med de särskilda indikationer som fastställts av läkemedelsprinsnämnden. Utbetalning av ersättning förutsätter ersättningsrätt som ska sökas hos FPA med läkarutlåtande. I vissa fall betalas ersättning på basis av en anteckning som läkaren gjort på receptet (receptanteckning). Statistiken om begränsat grundersättningsgilla läkemedel innehåller uppgifter om ersättningar för de läkemedel som inhandlats under året.

ATC-klassificering av läkemedel. Klassificeringen av läkemedel följer det internationella ATC-systemet (Anatomical Therapeutic Chemical Classification System). Läkemedlen är indelade i grupper enligt vilket organ eller organsystem de påverkar och enligt deras kemiska, farmakologiska och terapeutiska egenskaper. Statistiken innehåller antalet mottagare av ersättning och läkemedelskostnader för läkemedel som inhandlats under året.

Kuvio 38. Sairauspäivärahan ja työkyvyttömyyseläkkeiden vertailu sairauden mukaan 2015
Figur 38. Jämförelse sjukdomsvis mellan sjukdagpenningar och invalidpensioner/sjukpensioner 2015
Chart 38. Sickness allowance and disability pension: Comparison by diagnosis, 2015



¹⁾ Ei sisällä osasairauspäivärahaa eikä YEL-sairauspäivärahaa.
Innefattar inte partiell sjukdagpenning eller FöPL-sjukdagpenning.
Not including partial sickness allowances or sickness allowances payable under the YEL Act.

²⁾ Ulkomailla asuvat eläkkeensaajat eivät sisällä kuvion lukuihin.
Utomlands bosatta pensionstagare ingår inte i talen.
Recipients living outside Finland are not included in the figures.

N.B. Major diagnostic categories listed in the Summary (chapter 12).

Lähde: SVT. Kela: Sairauspäiväraha www.kela.fi/tilastot; SVT. Kela & ETK: Suomen eläkkeensaajat www.kela.fi/tilastot.

Källa: FOS. FPA: Sjukdagpenning www.fpa.fi/statistik; FOS. FPA & PSC: Pensionstagarna i Finland www.fpa.fi/statistik.

76. Vuosina 2012–2015 alkaneet sairauspäiväraha-kaudet¹⁾ sairauden mukaan Sjukdagpenningperioder¹⁾ som börjat åren 2012–2015 enligt sjukdom
Sickness allowance periods¹⁾ initiated in 2012–2015 by diagnosis

Sairauspääryhmä Sjukdomshuvudgrupp Major diagnostic category ²⁾	Alkaneet kaudet Inledda perioder Number of spells				
	2012	2013	2014	2015	%
Kaikki – Samtliga – All diseases	336 647	316 315	311 044	294 067	100,0
I A00–B99 Tartunta- ja loistaudit – Infektions- och parasitsjukdomar	3 944	3 894	4 019	3 502	1,2
II C00–D48 Kasvaimet – Tumörer	13 080	12 537	12 701	12 252	4,2
IV E00–E90 Umpieritys-, ravitsemus- ja aineenvaihduntasairaudet – Endokrina sjukdomar, nutritionsrubbingar och ämnesomsättningsjukdomar	3 055	2 907	2 977	2 832	1,0
V F00–F99 Mielenterveyden ja käyttäytymisen häiriöt – Psykiska sjukdomar och syndrom samt beteendestörningar	53 503	49 984	52 305	51 271	17,4
VI–VIII G00–H95 Hermoston sairaudet. Silmän ja sen apuelinten sairaudet. Korvan ja kartiolisäkkeen sairaudet – Sjukdomar i nervsystemet. Sjukdomar i ögat och närliggande organ. Sjukdomar i örat och mastoidutskottet	19 961	19 580	19 675	19 015	6,5
IX I00–I99 Verenkierroelinten sairaudet – Cirkulationsorganens sjukdomar	13 524	12 621	12 251	11 392	3,9
X J00–J99 Hengityselinten sairaudet – Andningsorganens sjukdomar	20 885	16 877	16 438	16 501	5,6
XI K00–K93 Ruoansulatuselinten sairaudet – Mat-smältningsorganens sjukdomar	16 155	15 580	15 427	14 830	5,0
XII L00–L99 Ihon ja ihonalaiskudoksen sairaudet – Hudens och underhudens sjukdomar	4 259	4 077	3 914	3 544	1,2
XIII M00–M99 Tuki- ja liikuntaelinten, sidekudoksen sairaudet – Sjukdomar i muskuloskeletala systemet och bindväven	112 142	104 609	100 002	91 610	31,2
XIV N00–N99 Virtsa- ja sukupuolielinten sairaudet – Sjukdomar i urin- och könsorganen	7 389	6 840	6 893	6 547	2,2
XV O00–O99 Raskaus, synnytys ja lapsivuoteus – Graviditet, förlossning och barnsängstid	10 800	9 953	9 521	9 005	3,1
XIX S00–T98 Vammat, myrkytykset ja eräät muut ulkoisten syiden seuraukset – Skador, förgiftningar och vissa andra följder av yttre orsaker	50 930	50 242	48 181	45 457	15,5
Muut pääryhmät – Övriga huvudgrupper – Other categories	6 893	6 489	6 655	6 214	2,1
Tieto puuttuu – Uppgift saknas – Data unavailable	127	125	85	95	0,0

¹⁾ Ei sisällä osasairauspäivärahaa eikä YEL-sairauspäivärahaa.
 Innefattar inte partiell sjukdagpenning eller FöPL-sjukdagpenning.
 Not including partial sickness allowances or sickness allowances payable under the YEL Act.

²⁾ Listed in the Summary (chapter 12).

Lähde: SVT. Kela: Sairauspäiväraha www.kela.fi/tilastot.
 Källa: FOS. FPA: Sjukdagpenning www.fpa.fi/statistik.

77. Sairauspäiväraha¹⁾ sairauden mukaan 2015
Sjukdagpenningar¹⁾ enligt sjukdom 2015
Sickness allowances¹⁾ by diagnosis, 2015

Sairausryhmä Sjukdomsgrupp <i>Disease category²⁾</i>	Alkaneet kaudet Påbörjade perioder <i>Number of spells begun</i>		Korvatut päivät Ersatta dagar <i>Number of days covered</i>		Maksetut päiväraha Utbetalda dagpenningar <i>Benefit expenditure</i>	
	Kpl St. <i>Total</i>	%	1 000 kpl 1 000 st. <i>Thousands</i>	%	Milj. € € million	%
Kaikki – Samtliga – All diseases	294 067	100,0	14 368,3	100,0	826,13	100,0
I A00–B99 Tartunta- ja loistaudit – Infektions- och parasitsjukdomar	3 502	1,2	71,5	0,5	4,36	0,5
II C00–D48 Kasvaimet – Tumörer	12 252	4,2	1 059,0	7,4	70,15	8,5
C00–C97 Pahanlaatuiset kasvaimet – Maligna tumörer	7 710	2,6	923,3	6,4	61,39	7,4
C50 Rintasyöpä – Malign tumör i bröstkörtel	2 892	1,0	320,9	2,2	21,22	2,6
D10–D36 Hyvänlaatuiset kasvaimet – Benigna tumörer	2 931	1,0	77,9	0,5	5,02	0,6
IV E00–E90 Umpieritys-, ravitsemus- ja aineenvaihduntasairaudet – Endokrina sjukdomar, nutritionsrubbnigar och ämnesomsättningsjukdomar	2 832	1,0	121,7	0,8	6,84	0,8
E00–E07 Kilpirauhasen sairaudet – Sjukdomar i sköldkörteln	1 045	0,4	21,0	0,1	1,29	0,2
E10–E14 Diabetes	721	0,2	58,8	0,4	3,21	0,4
V F00–F99 Mielenterveyden ja käyttäytymisen häiriöt – Psykiska sjukdomar och syndrom samt beteendestörningar	51 271	17,4	3 697,1	25,7	183,31	22,2
F10 Alkoholin aiheuttamat elimelliset aivo-oireyhtymät ja käyttäytymishäiriöt – Psykiska störningar och beteendestörningar orsakade av alkohol	283	0,1	21,0	0,1	0,79	0,1
F20–F48, F60–F69, F90–F98 Skitsofrenia, skitsotyyppinen häiriö, harhaluuloisuushäiriö, mielialahäiriö, neuroottiset, stressiin liittyvät ja somatoformiset häiriöt, persoonallisuus- ja käytöshäiriöt – Schizofreni, schizotypa störningar, vanföreställningssyndrom, förstämningssyndrom, neurotiska, stressrelaterade och somatoforma syndrom, personlighets- och beteendestörningar	46 549	15,8	3 499,2	24,4	174,08	21,1
F20–F29 Skitsofrenia, skitsotyyppiset ja harhaluuloisuushäiriöt – Schizofreni, schizotypa störningar, vanföreställningssyndrom	2 395	0,8	356,9	2,5	12,79	1,5
F30–F39 Mielialahäiriöt – Förstämningssyndrom	26 635	9,1	2 384,0	16,6	123,56	15,0
F40–F48 Neuroottiset, stressiin liittyvät ja somatoformiset häiriöt – Neurotiska, stressrelaterade och somatoforma syndrom	17 151	5,8	708,9	4,9	36,06	4,4
VI G00–G99 Hermoston sairaudet – Sjukdomar i nervsystemet	12 503	4,3	724,4	5,0	42,61	5,2
VII H00–H59 Silmän ja sen apuelinten sairaudet – Sjukdomar i ögat och närliggande organ	4 934	1,7	115,7	0,8	7,83	0,9
VIII H60–H95 Korvan ja kartiolisäkkeen sairaudet – Sjukdomar i örat och mastoidutskottet	1 578	0,5	40,7	0,3	2,55	0,3
IX I00–I99 Verenkiertoelinten sairaudet – Cirkulationsorganens sjukdomar	11 392	3,9	716,6	5,0	45,46	5,5

¹⁾ Ei sisällä osasairauspäivärahaa eikä YEL-sairauspäivärahaa. Innefattar inte partiell sjukdagpenning eller FöPL-sjukdagpenning. *Not including partial sickness allowances or sickness allowances payable under the YEL Act.*

²⁾ Major diagnostic categories listed in the Summary (chapter 12).

Lähde: SVT. Kela: Sairauspäiväraha www.kela.fi/tilastot.
 Källa: FOS. FPA: Sjukdagpenning www.fpa.fi/statistik.

jatkuu – forts. – continues

4 | Kelan sairausvakuutusetuudet – FPA:s sjukförsäkringsförmåner

jatkoa – forts. – Table 77 continued

Sairausröymä Sjukdomsgrupp Disease category ²⁾	Alkaneet kaudet Påbörjade perioder Number of spells begun		Korvatut päivät Ersatta dagar Number of days covered		Maksetut päivärahat Utbetalda dagpenningar Benefit expenditure	
	Kpl St. Total	%	1 000 kpl 1 000 st. Thousands	%	Milj. € € million	%
I10–I15 Verempainesairaudet – Hypertoni- sjukdomar	825	0,3	20,2	0,1	1,31	0,2
I20–I25 Iskeemiset sydänsairaudet – Ische- miska hjärtsjukdomar	2 509	0,9	159,5	1,1	10,35	1,3
I30–I51 Muut sydänsairaudet – Andra hjärt- sjukdomar	2 470	0,8	170,5	1,2	11,07	1,3
I60–I69 Aivoverisuonien sairaudet – Sjukdomar i hjärnans kärl	1 963	0,7	266,6	1,9	16,44	2,0
I70–I79 Valtimoiden, pikkualtimoiden ja hiussuonien sairaudet – Sjukdomar i artärer, arterioler och kapillärer	489	0,2	42,8	0,3	2,55	0,3
I83 Alaraajan suonikohjut – Åderbräck i nedre extremiteterna	774	0,3	12,0	0,1	0,74	0,1
X J00–J99 Hengityselinten sairaudet – Andnings- organens sjukdomar	16 501	5,6	240,9	1,7	14,79	1,8
J00–J06 Ylähengitysteiden äkilliset infektiot – Akuta infektiot i övre luftvägarna ...	4 388	1,5	32,2	0,2	2,10	0,3
J12–J18 Keuhkokuume – Lunginflammation	4 304	1,5	40,9	0,3	2,76	0,3
J45, J46 Astma	1 267	0,4	56,2	0,4	3,31	0,4
J40–J44, J47 Muut pitkäaikaiset alahengitysteiden sairaudet – Andra kroniska sjukdomar i nedre luftvägarna	400	0,1	41,6	0,3	2,18	0,3
XI K00–K93 Ruoansulatuselinten sairaudet – Matsmältningsorganens sjukdomar ...	14 830	5,0	307,1	2,1	19,60	2,4
K20–K31 Ruokatorven, mahalaukun ja pohju- kaissuolen sairaudet – Matstrupens, magsäckens och tolvfingertarmens sjukdomar	628	0,2	15,7	0,1	0,96	0,1
K25–K26 Mahalaukun ja pohjukaissuolen haa- va – Sår i magsäcken och tolv- fingertarmen	93	0,0	3,0	0,0	0,18	0,0
K29 Mahalaukun ja pohjukaissuolen tulehdus – Inflammation i magsäcken och tolvfingertarmen	109	0,0	2,5	0,0	0,16	0,0
K35 Äkillinen umpilisäketulehdus – Akut appendicit	1 941	0,7	18,0	0,1	1,19	0,1
K40–K46 Tyrät – Bräck	4 968	1,7	83,6	0,6	5,67	0,7
K80–K83 Sappirakon ja sappiteiden sairaudet – Sjukdomar i gallblåsan och gall- vägarna	2 305	0,8	25,9	0,2	1,77	0,2
XII L00–L99 Ihon ja ihonalaiskudoksen sairaudet – Hudens och underhudens sjukdomar	3 544	1,2	96,4	0,7	5,63	0,7
L20, L22 Atooppinen ihottuma – Atopiskt ek- sem	306	0,1	6,3	0,0	0,34	0,0
L23–L25 Kosketushottuma – Kontaktdermatit	260	0,1	9,2	0,1	0,52	0,1
L40, L41 Psoriaasi – Psoriasis	374	0,1	17,2	0,1	1,02	0,1
XIII M00–M99 Tuki- ja liikuntaelinten, sidekudoksen sairaudet – Sjukdomar i muskulo- skeletala systemet och bindväven	91 610	31,2	4 599,0	32,0	279,62	33,8
M05, M06, M08 Nivelreuma – Reumatoid artrit	1 309	0,4	92,8	0,6	5,11	0,6
M15–M19 Nivelrikko – Artros	12 178	4,1	955,9	6,7	59,57	7,2
M40–M54 Selkäsairaudet – Ryggsjukdomar	36 472	12,4	1 929,0	13,4	115,12	13,9
M45, M46 Selkärankareuma – Pelvospondylit	609	0,2	51,2	0,4	2,85	0,3
M47 Spondyloosi – Spondylos	1 557	0,5	165,3	1,2	9,61	1,2
M50 Kaularangan välihevysairaudet – Sjukdomar i halskotpelarens mellan- kotskivor	1 618	0,6	132,1	0,9	8,37	1,0

²⁾ Major diagnostic categories listed in the Summary (chapter 12).

Lähde: SVT. Kela: Sairauspäiväraha www.kela.fi/tilastot.

Källa: FOS. FPA: Sjukdagpenning www.fpa.fi/statistik.

jatkuu – forts. – continues

jatkoa – forts. – Table 77 continued

Sairausröymhä Sjukdomsgrupp <i>Disease category²⁾</i>	Alkaneet kaudet Påbörjade perioder <i>Number of spells begun</i>		Korvatut päivät Ersatta dagar <i>Number of days covered</i>		Maksetut päivärahät Utbetalda dagpenningar <i>Benefit expenditure</i>		
	Kpl St. <i>Total</i>	%	1 000 kpl 1 000 st. <i>Thousands</i>	%	Milj. € € million	%	
M51	Muut nikamavälilevyjen sairaudet – Andra sjukdomar i mellankotskivorna	6 443	2,2	557,9	3,9	33,84	4,1
M54	Selkäsärky – Ryggvärk	21 598	7,3	715,4	5,0	42,18	5,1
M75	Hartianseudun pehmytkudossairaudet – Sjukdomstillstånd i skulderled	11 468	3,9	571,3	4,0	36,30	4,4
M79	Fibromyalgia tai muualla luokitatta- mattomat muut pehmytkudossairau- det – Fibromyalgi eller andra sjuk- domstillstånd i mjukvävnader som ej klassificeras annorstädes	2 521	0,9	85,6	0,6	4,71	0,6
XIV N00–N99	Virtsä- ja sukupuolielinten sairaudet – Sjukdomar i urin- och könsorganen	6 547	2,2	131,7	0,9	8,19	1,0
N00–N39	Munuaisten ja virtsaelinten sai- raudet – Sjukdomar i njurarna och urinorganen	1 279	0,4	41,7	0,3	2,41	0,3
N70–N98	Naisen sukupuolielinten sairaudet – Sjukdomar i de kvinnliga könsor- ganen	3 357	1,1	58,5	0,4	3,69	0,4
XV 000–099	Raskaus, synnytys ja lapsivuoteus – Graviditet, förlossning och barn- sängstid	9 005	3,1	215,5	1,5	12,62	1,5
000–008	Kesken päättynyt raskaus – Graviditet som avslutas med abort	351	0,1	3,5	0,0	0,21	0,0
XIX S00–T98	Vammat, myrkytykset ja eräät muut ulkoisten syiden seuraukset – Skador, förgiftningar och vissa andra följder av yttre orsaker	45 457	15,5	1 996,0	13,9	124,53	15,1
³⁾	Murtumat – Frakturer	17 621	6,0	756,8	5,3	45,31	5,5
S62	Ranteen tai käden murtuma – Fraktur på handled och hand	3 109	1,1	92,6	0,6	5,62	0,7
S82	Polven ja/tai säären murtuma – Fraktur på underben, inklusive fotled	4 129	1,4	225,6	1,6	13,67	1,7
S83	Polven alueen nivelten ja siteiden sijoiltaanmeno tms. – Luxation och distorsion i knäets leder och liga- ment	6 153	2,1	253,6	1,8	16,38	2,0
Muut sairausryhmät – Övriga sjukdomshuvudgrupper – <i>Other major diagnostic categories</i>	6 214	2,1	234,2	1,6	13,90	1,7	
Tieto puuttuu – Uppgift saknas – <i>Data unavailable</i>	95	0,0	0,9	0,0	-15,87	-1,9	

²⁾ Major diagnostic categories listed in the Summary (chapter 12).³⁾ S02, S12, S22, S32, S42, S52, S62, S72, S82, S92, T02, T08Lähde: SVT. Kela: Sairauspäiväraha www.kela.fi/tilastot.Källa: FOS. FPA: Sjukdagpenning www.fpa.fi/statistik.

78. Osasairauspäiväraha sairauden mukaan 2015

Partiella sjukdagpenningar enligt sjukdom 2015

Partial sickness allowances by diagnosis, 2015

Sairauspääryhmä Sjukdomshuvudgrupp <i>Major diagnostic category¹⁾</i>	Alkaneet kaudet Påbörjade perioder <i>Number of spells begun</i>		Korvatut päivät Ersatta dagar <i>Number of days covered</i>		Maksetut päivärahat Utbetalda dagpenningar <i>Benefit expenditure</i>	
	Kpl St. <i>Total</i>	%	Kpl St. <i>Total</i>	%	1 000 € €1,000	%
Kaikki – Samtliga – All diseases	16 926	100,0	891 755	100,0	31 171,3	100,0
I A00–B99 Tartunta- ja loistaudit – Infektions- och parasitsjukdomar	73	0,4	4 067	0,5	159,6	0,5
II C00–D48 Kasvaimet – Tumörer	835	4,9	48 862	5,5	1 905,9	6,1
IV E00–E90 Umpieritys-, ravitsemus- ja aineenvaihduntasairaudet – Endokrina sjukdomar, nutritionsrubbingar och ämnesomsättningsjukdomar	107	0,6	6 005	0,7	221,7	0,7
V F00–F99 Mielenterveyden ja käyttäytymisen häiriöt – Psykiska sjukdomar och syndrom samt beteendestörningar	4 913	29,0	282 345	31,7	10 362,0	33,2
VI–VIII G00–H95 Hermoston sairaudet. Silmän ja sen apuelinten sairaudet. Korvan ja kaulan sairaudet. Silmän ja sen apuelinten sairaudet – Sjukdomar i nervsystemet. Sjukdomar i ögat och närliggande organ. Sjukdomar i örat och mastoidutskottet	919	5,4	48 676	5,5	1 794,8	5,8
IX I00–I99 Verenkiertoelinten sairaudet – Cirkulationsorganens sjukdomar	578	3,4	34 462	3,9	1 340,8	4,3
X J00–J99 Hengityselinten sairaudet – Andningsorganens sjukdomar	189	1,1	9 245	1,0	324,7	1,0
XI K00–K93 Ruoansulatuselinten sairaudet – Mat-smältningsorganens sjukdomar	216	1,3	10 883	1,2	403,4	1,3
XII L00–L99 Ihon ja ihonalaiskudoksen sairaudet – Hudens och underhudens sjukdomar	53	0,3	2 581	0,3	89,9	0,3
XIII M00–M99 Tuki- ja liikuntaelinten, sidekudoksen sairaudet – Sjukdomar i muskuloskeletala systemet och bindväven	7 211	42,6	359 455	40,3	12 453,4	40,0
XIV N00–N99 Virtsa- ja sukupuolielinten sairaudet – Sjukdomar i urin- och könsorganen	62	0,4	3 339	0,4	113,7	0,4
XV O00–O99 Raskaus, synnytys ja lapsivuoteus – Gravitet, förlossning och barnsängstid	59	0,3	1 865	0,2	60,8	0,2
XIX S00–T98 Vammat, myrkytykset ja eräät muut ulkoisten syiden seuraukset – Skador, förgiftningar och vissa andra följder av yttre orsaker	1 500	8,9	69 471	7,8	2 491,0	8,0
Muut pääryhmät – Övriga huvudgrupper – <i>Other categories</i>	206	1,2	10 354	1,2	374,0	1,2
Tieto puuttuu – Uppgift saknas – <i>Data unavailable</i>	5	0,0	145	0,0	-924,4	-3,0

¹⁾ Listed in the Summary (chapter 12).

Lähde: SVT. Kela: Sairauspäiväraha www.kela.fi/tilastot.

Källa: FOS. FPA: Sjukdagpenning www.fpa.fi/statistik.

79. Sairauspäivärahopäivät¹⁾ sukupuolen, iän ja sairauden mukaan 2015
Sjukdagpenningdagar¹⁾ enligt kön, ålder och sjukdom 2015
Sickness allowance: Days of payment¹⁾ in 2015 by age, sex and diagnosis

Sairauspääryhmä Sjukdomshuvudgrupp <i>Major diagnostic category²⁾</i>	Kaikki Samtliga <i>All ages</i>		16–44-vuotiaat 16–44-åringar <i>Age 16–44</i>		45–54-vuotiaat 45–54-åringar <i>Age 45–54</i>		55–67-vuotiaat 55–67-åringar <i>Age 55–67</i>	
	1 000 kpl 1 000 st. <i>Thousands</i>	Miehet, % Män, % <i>Males (%)</i>	1 000 kpl 1 000 st. <i>Thousands</i>	Miehet, % Män, % <i>Males (%)</i>	1 000 kpl 1 000 st. <i>Thousands</i>	Miehet, % Män, % <i>Males (%)</i>	1 000 kpl 1 000 st. <i>Thousands</i>	Miehet, % Män, % <i>Males (%)</i>
Kaikki – Samtliga – All diseases	14 368,3	45,6	5 567,0	44,7	3 916,0	45,6	4 885,4	46,5
I Tartunta- ja loistaudit – Infektions- och parasitsjukdomar	71,5	57,9	24,4	53,5	22,1	59,5	25,0	60,8
II Kasvaimet – Tumörer	1 059,0	35,5	187,7	37,5	331,4	29,6	539,9	38,5
IV Umpieritys-, ravitsemus- ja aineen- vaihuntasairaudet – Endokrina sjukdomar, nutritionsrubbingar och ämnesomsättningssjukdomar	121,7	47,4	34,4	36,1	42,1	48,1	45,2	55,2
V Mielenterveyden ja käyttäytymisen häiriöt – Psykiska sjukdomar och syndrom samt beteendestörningar	3 697,1	39,3	2 232,4	40,6	823,1	38,3	641,6	36,3
VI Hermoston sairaudet – Sjukdomar i nervsystemet	724,4	45,6	243,3	41,1	225,1	44,6	256,0	50,8
VII Silmän ja sen apuelinten sairau- det – Sjukdomar i ögat och när- liggande organ	115,7	53,8	23,4	55,9	31,8	57,6	60,5	50,9
VIII Korvan ja kartiolisäkkeen sairau- det – Sjukdomar i örat och mas- toidutskottet	40,7	44,9	10,3	43,7	9,4	48,8	21,0	43,7
IX Verenkiertoelinten sairaudet – Cir- kulationsorganens sjukdomar	716,6	67,8	107,6	58,6	205,8	69,4	403,2	69,4
X Hengityselinten sairaudet – And- ningsorganens sjukdomar	240,9	46,0	78,8	38,9	66,3	43,9	95,8	53,3
XI Ruoansulatuselinten sairaudet – Matsmältningsorganens sjukdo- mar	307,1	58,7	110,5	56,9	96,9	58,4	99,7	61,0
XII Ihon ja ihonalaiskudoksen sai- raudet – Hudens och underhudens sjukdomar	96,4	53,0	39,7	56,3	27,7	54,8	29,0	46,5
XIII Tuki- ja liikuntaelinten, side- kudoksen sairaudet – Sjukdomar i muskuloskeletala systemet och bindväven	4 599,0	45,0	1 235,2	45,6	1 376,9	45,6	1 986,9	44,1
XIV Virtsa- ja sukupuolielinten sai- raudet – Sjukdomar i urin- och könsorganen	131,7	27,4	43,6	24,5	42,4	25,0	45,7	32,5
XV Raskaus, synnytys ja lapsivuoteus – Graviditet, förlossning och barn- sängstid	215,5	–	214,1	–	1,4	–	–	–
XIX Vammat, myrkytykset ja eräät muut ulkoisten syiden seuraukset – Skador, förgiftningar och vissa andra följder av yttre orsaker	1 996,0	58,5	882,0	65,4	553,2	55,3	560,9	50,8
Muut pääryhmät – Övriga huvudgrupper – <i>Other categories</i>	234,2	45,7	99,2	39,4	60,3	48,1	74,8	52,2
Tieto puuttuu – Uppgift saknas – <i>Data un- available</i>	0,9	39,1	0,3	21,6	0,3	51,3	0,3	46,1

¹⁾ Ei sisällä osasairauspäivärahaa eikä YEL-sairauspäivärahaa.
Innefattar inte partiell sjukdagpenning eller FöPL-sjukdagpenning.
Not including partial sickness allowances or sickness allowances payable under the YEL Act.

²⁾ Listed in the Summary (chapter 12).

Lähde: SVT. Kela: Sairauspäiväraha www.kela.fi/tilastot.
Källa: FOS. FPA: Sjukdagpenning www.fpa.fi/statistik.

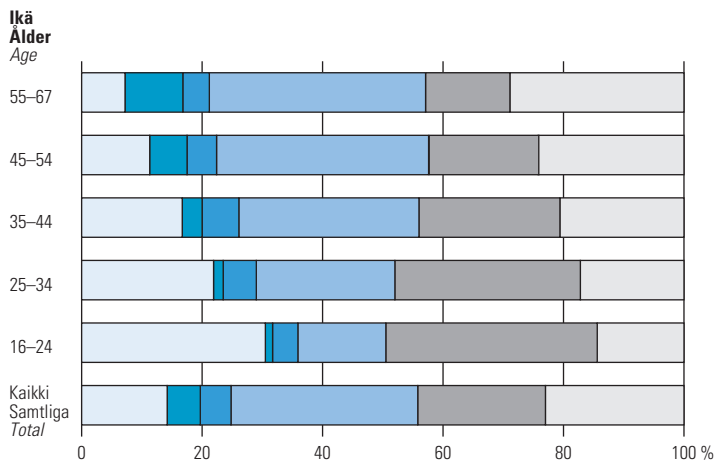
80. Osasairauspäivärahopäivät sukupuolen, iän ja sairauden mukaan 2015
Dagar med partiell sjukdagpenning enligt kön, ålder och sjukdom 2015
Partial sickness allowance: Days of payment in 2015 by age, sex and diagnosis

Sairauspääryhmä Sjukdomshuvudgrupp <i>Major diagnostic category¹⁾</i>	Kaikki Samtliga <i>All ages</i>		16–44-vuotiaat 16–44-åringar <i>Age 16–44</i>		45–54-vuotiaat 45–54-åringar <i>Age 45–54</i>		55–67-vuotiaat 55–67-åringar <i>Age 55–67</i>	
	Kpl St. <i>Number of days</i>	Miehet, Män, % <i>Males (%)</i>	Kpl St. <i>Number of days</i>	Miehet, Män, % <i>Males (%)</i>	Kpl St. <i>Number of days</i>	Miehet, Män, % <i>Males (%)</i>	Kpl St. <i>Number of days</i>	Miehet, Män, % <i>Males (%)</i>
Kaikki – Samtliga – All diseases	891 755	26,0	314 024	26,9	294 658	25,7	283 073	25,4
I Tartunta- ja loistaudit – Infektions- och parasitsjukdomar	4 067	29,6	1 769	19,8	1 337	57,0	961	9,5
II Kasvaimet – Tumörer	48 862	17,9	11 011	22,7	18 379	15,4	19 472	17,5
IV Umpieritys-, ravitsemus- ja aineen- vaihduintasairaudet – Endokrina sjukdomar, nutritionsrubbingar och ämnesomsättningsjukdomar	6 005	24,7	2 031	17,6	2 273	28,9	1 701	27,4
V Mielenterveyden ja käyttäytymisen häiriöt – Psykiska sjukdomar och syndrom samt beteendestörningar	282 345	22,0	140 159	23,7	82 755	21,5	59 431	18,7
VI Hermoston sairaudet – Sjukdomar i nervsystemet	42 421	30,0	16 562	30,7	13 494	26,1	12 365	33,3
VII Silmän ja sen apuelinten sairau- det – Sjukdomar i ögat och när- liggande organ	4 024	29,1	950	43,8	1 637	29,3	1 437	19,1
VIII Korvan ja kartiolisäkkeen sairau- det – Sjukdomar i örat och mas- toidutskottet	2 231	31,0	790	35,6	926	32,9	515	20,6
IX Verenkiertoelinten sairaudet – Cir- kulationsorganens sjukdomar	34 462	48,2	5 434	31,5	12 575	49,4	16 453	52,8
X Hengityselinten sairaudet – And- ningsorganens sjukdomar	9 245	32,2	2 904	28,3	2 618	28,1	3 723	38,2
XI Ruoansulatuselinten sairaudet – Matsmältningsorganens sjukdo- mar	10 883	33,1	3 779	33,7	4 202	35,6	2 902	28,5
XII Ihon ja ihonalaiskudoksen sai- raudet – Hudens och underhudens sjukdomar	2 581	18,3	466	31,5	1 040	13,5	1 075	17,3
XIII Tuki- ja liikuntaelinten, side- kudoksen sairaudet – Sjukdomar i muskuloskeletala systemet och bindväven	359 455	25,2	96 850	28,2	125 973	24,5	136 632	23,8
XIV Virtsa- ja sukupuolielinten sai- raudet – Sjukdomar i urin- och könsorganen	3 339	32,6	1 401	36,6	1 186	32,9	752	24,6
XV Raskaus, synnytys ja lapsivuoteus – Graviditet, förlossning och barn- sängstid	1 865	–	1 827	–	38	–	–	–
XIX Vammat, myrkytykset ja eräät muut ulkoisten syiden seuraukset – Skador, förgiftningar och vissa andra följder av yttre orsaker	69 471	36,7	23 613	38,3	22 641	37,8	23 217	33,9
Muut pääryhmät – Övriga huvudgrupper – <i>Other categories</i>	10 354	29,2	4 478	35,4	3 572	27,9	2 304	19,2
Tieto puuttuu – Uppgift saknas – <i>Data unavailable</i>	145	29,7	–	–	12	100,0	133	23,3

¹⁾ Listed in the Summary (chapter 12).

Lähde: SVT. Kela: Sairauspäiväraha www.kela.fi/tilastot.
Källa: FOS. FPA: Sjukdagpenning www.fpa.fi/statistik.

Kuvio 39. Vuonna 2015 alkaneet sairauspäivärahaudet¹⁾ sukupuolen, iän ja sairauden mukaan
Figur 39. Sjukdagspenningperioder¹⁾ som börjat år 2015 enligt kön, ålder och sjukdom
Chart 39. Sickness allowance periods¹⁾ initiated in 2015 by age, sex and diagnosis²⁾

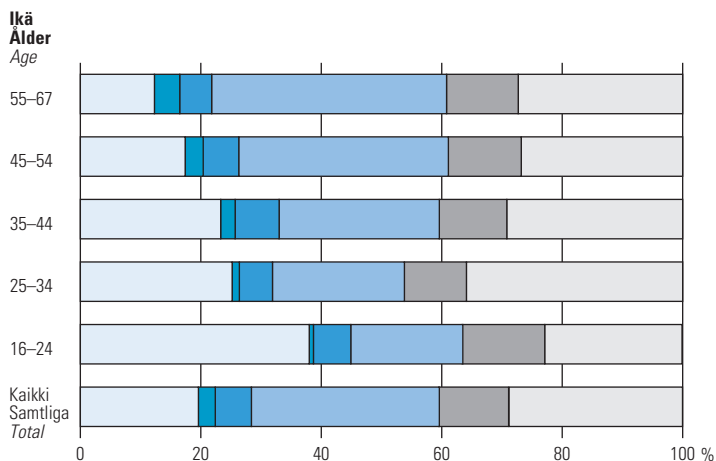
**Miehet – Män – Males**

Ikä / Ålder / Age	Lkm / Antal / Number	%
-------------------	----------------------	---

55-67	33 586	28,5
45-54	33 369	28,3
35-44	24 182	20,5
25-34	19 661	16,7
16-24	7 093	6,0

Kaikki Samtliga

Total	117 891	100,0
-------	---------	-------

**Naiset – Kvinnor – Females**

Ikä / Ålder / Age	Lkm / Antal / Number	%
-------------------	----------------------	---

55-67	50 198	28,5
45-54	50 587	28,7
35-44	35 699	20,3
25-34	29 885	16,9
16-24	9 807	5,6

Kaikki Samtliga

Total	176 176	100,0
-------	---------	-------



V
Mielenterveyden ja käyttäytymisen häiriöt
Psykiska sjukdomar och syndrom samt
beteendestörningar



IX
Verenkiertoelinten sairaudet
Cirkulationsorganens sjukdomar



X
Hengityselinten sairaudet
Andningsorganens sjukdomar



XIII
Tuki- ja liikuntaelinten sekä
sidekudoksen sairaudet
Sjukdomar i muskuloskeletala
systemet och bindväven



XIX
Vammat, myrkytykset ja eräät
muut ulkoisten syiden seuraukset
Skador, förgiftningar och vissa andra
följder av yttre orsaker



Muut sairaudet
Övriga sjukdomar
Other diseases

¹⁾ Ei sisällä osasairauspäivärahaa eikä YEL-sairauspäivärahaa.
Innefattar inte partiell sjukdagspenning eller FöPL-sjukdagspenning.
Not including partial sickness allowances or sickness allowances payable under the YEL Act.

²⁾ Listed in the Summary (chapter 12).

Lähde: SVT. Kela: Sairauspäiväraha www.kela.fi/tilastot.
Källa: FOS. FPA: Sjukdagspenning www.fpa.fi/statistik.

81. Vuonna 2014 alkaneiden sairauspäiväraha-kausien¹⁾ kesto sairauden mukaan Sjukdagpenningperioder¹⁾ som börjat år 2014 enligt sjukdom
Duration of sickness allowance periods¹⁾ initiated in 2014 according to diagnosis

Sairauspääryhmä Sjukdomshuvudgrupp Major diagnostic category ²⁾	Kausia, kpl Perioder, st. Number of spells	Päiväraha-kausien kesto, % Dagpenningperiodernas längd, % Length of spells (%)									Kesto keskimäärin, pv/kausi I medeltal, dgr/period Average spell (days)
		Pv (6 pv/vk) – Dgr (6 dgr/v.) – Days (6 per week)									
		1–6	7–12	13–18	19–30	31–60	61–180	181–270	271–		
Kaikki – Samtliga – All diseases	311 044	27,1	14,4	11,5	12,3	14,3	12,2	3,4	4,6	46	
I Tartunta- ja loistaudit – Infektions- och parasitsjukdomar	4 019	46,8	19,9	9,9	9,2	6,6	4,9	1,3	1,4	22	
II Kasvaimet – Tumörer	12 701	14,7	13,0	12,0	11,8	13,3	17,1	10,1	8,0	77	
IV Umpieritys-, ravitsemus- ja aineen- vaihduintasairaudet – Endokrina sjukdomar, nutritionsrubbnings- och ämnesomsättningsjukdomar	2 977	25,9	19,4	17,6	12,8	9,9	6,0	3,1	5,3	41	
V Mielenterveyden ja käyttäytymisen häiriöt – Psykiska sjukdomar och syndrom samt beteendestörningar ..	52 305	22,1	12,0	10,1	10,9	14,5	16,1	6,0	8,3	67	
VI Hermoston sairaudet – Sjukdomar i nervsystemet	12 755	17,2	11,1	17,7	20,1	14,0	9,6	3,4	6,9	53	
VII Silmän ja sen apuelinten sairaudet – Sjukdomar i ögat och närliggande organ	5 183	37,3	17,2	21,0	8,7	8,1	4,4	1,1	2,2	25	
VIII Korvan ja kartiolisäkkeen sairaudet – Sjukdomar i örat och mastoidut- skottet	1 737	47,8	19,3	10,1	7,1	6,3	4,3	2,0	3,1	27	
IX Verenkiertoelinten sairaudet – Cir- kulationsorganens sjukdomar	12 251	22,6	14,3	12,1	10,7	13,2	15,0	3,9	8,2	59	
X Hengityselinten sairaudet – Andnings- organens sjukdomar	16 438	62,0	16,5	7,0	5,3	4,0	2,8	0,9	1,5	16	
XI Ruoansulatuseelinten sairaudet – Matsmältningsorganens sjukdomar ..	15 427	31,8	25,2	17,9	11,8	7,1	4,1	1,0	1,1	21	
XII Ihon ja ihonalaiskudoksen sairaudet – Hudens och underhudens sjuk- domar	3 914	39,7	18,4	13,2	10,5	9,4	5,9	1,3	1,7	25	
XIII Tuki- ja liikuntaelinten, sidekudoksen sairaudet – Sjukdomar i muskulo- skeletala systemet och bindväven ...	100 001	28,0	13,8	9,9	11,4	15,0	13,8	3,4	4,7	47	
XIV Virtsa- ja sukupuolielinten taudit – Sjukdomar i urin- och könsorganen	6 893	27,5	20,9	22,0	18,7	6,1	2,8	0,9	1,1	21	
XV Raskaus, synnytys ja lapsivuoteus – Graviditet, förlossning och barn- sängstid	9 521	23,1	17,0	13,3	18,3	21,0	7,2	0,0	0,0	24	
XIX Vammat, myrkytykset ja eräät muut ulkoisten syiden seuraukset – Skador, förgiftningar och vissa andra följder av yttre orsaker	48 182	19,3	12,6	11,1	16,1	21,6	14,8	2,2	2,2	42	
Muut pääryhmät – Övriga huvudgrupper – Other categories	6 655	36,5	14,8	10,2	9,9	10,3	9,8	2,9	5,5	43	
Tieto puuttuu – Uppgift saknas – Data un- available	85	34,1	10,6	16,5	10,6	17,6	7,1	2,4	1,2	32	

¹⁾ Ei sisällä osasairauspäivärahaa eikä YEL-sairauspäivärahaa.
Innefattar inte partiell sjukdagpenning eller FöPL-sjukdagpenning.
Not including partial sickness allowances or sickness allowances payable under the YEL Act.

²⁾ Listed in the Summary (chapter 12).

Lähde: SVT. Kela: Sairauspäiväraha www.kela.fi/tilastot.
Källa: FOS. FPA: Sjukdagpenning www.fpa.fi/statistik.

82. Erityiskorvattaviin lääkkeisiin oikeuttavat sairaudet 2012–2015 Rätt till specialersättning för läkemedel sjukdomsvis, 2012–2015

Diseases conferring entitlement to free or nearly free medicines under National Health Insurance in 2012–2015

31.12. Year-end	Lukumäärä – Antal – Number			
	2012	2013	2014	2015
Alempaan erityiskorvaukseen (65 %¹⁾) oikeuttavat sairaudet – Rätt till lägre specialersättning (65 %¹⁾) – Diseases²⁾ conferring entitlement to lower special refund (65%¹⁾)	1 248 438	1 237 099	1 224 885	1 218 418
201. Krooninen sydämen vajaatoiminta – Kronisk hjärtinsufficiens ...	37 439	34 954	32 602	30 692
202. Reumaattiset niveltulehdukset ja hajapesäkkeiset sidekudostaudit – Reumatoida artriter och disseminerade sjukdomar i bindväv	98 963	101 483	104 018	106 680
203. Krooninen keuhkoastma ja kr. obstruktiviiset keuhkosairaudet – Kronisk bronkialastma och kroniska obstruktiva lungsjukdomar	243 341	247 583	251 543	256 000
205. Krooninen verenpainetauti – Kronisk hypertoni	489 245	478 677	467 113	454 729
206. Krooninen sepelvaltimotauti – Kronisk koronarkärlsjukdom	183 648	180 932	178 688	177 091
207. Krooniset sydämen rytmihäiriöt – Kronisk hjärtarytmi	47 409	48 140	48 869	54 407
208. Haavainen paksusuolentulehdus ja Crohnin tauti – Ulcerös kolit och Crohns sjukdom	38 623	40 415	42 198	43 960
211. Periytyvät rasva-aineenvaihdunnan vaikea-asteiset häiriöt – Familjär hyperkolesterolemi	5 090	5 050	4 995	4 952
212. Kihti – Gikt	10 855	10 533	10 224	9 878
213. Krooniseen sepelvaltimotautiin liittyvä rasva-aineenvaihdunnan häiriö – Rubbning i fettmetabolismen i samband med kronisk koronarkärlsjukdom	93 729	89 185	84 442	79 804
214. Vaikea ja pitkäaikainen narkolepsia – Svår och långvarig narkolepsi	96	147	193	225
Ylempään erityiskorvaukseen (100 %) oikeuttavat sairaudet – Rätt till högre specialersättning (100 %) – Diseases²⁾ conferring entitlement to higher special refund (100%)	783 232	805 145	825 279	845 622
101. Aivolisäkkeen etulohkon vajaatoiminta – Bristfällig funktion i hypofysens framlob	3 191	3 381	3 531	3 775
103. Diabetes	269 901	286 136	300 708	314 038
104. Kilpirauhasen vajaatoiminta – Bristfällig sköldkörtelfunktion	85 949	85 927	86 038	86 055
106. Lisäkilpirauhasen vajaatoiminta – Bristfällig bisköldkörtelfunktion	2 099	2 094	2 104	2 083
107. Pernisiöösi anemia – Perniciös anemi	16 787	16 448	16 013	15 619
109. MS-tauti – Multipel skleros	6 945	7 341	7 643	7 963
110. Parkinsonin tauti – Parkinsonism	16 581	16 885	17 035	17 309
111. Epilepsia yms. kouristustilat – Epilepsi och andra krampstillstånd	61 525	62 652	63 772	64 808
112. Psykoosit – Psykosor	97 962	97 979	97 925	97 915
113. Henkisesti kehitysvammaisilla esiintyvät levottomuustilat – Orostillstånd vid mental retardation	8 185	8 091	7 977	7 889
114. Glaukooma – Glaukom	83 675	85 599	87 461	89 595
115. Rintasyöpä – Bröstcancer	31 076	31 398	31 944	32 880
116. Eturauhassyöpä – Prostatacancer	21 513	21 526	21 297	21 093
117. Leukemiat ja pahanlaatuiset imukudostaudit – Leukemier och maligna sjukdomar i lymfatisk vävnad	16 337	16 418	16 681	17 073
119. Trigeminus- tai glossofaryngikusneuralgia – Trigeminus- eller glossofaryngisk neuralgi	2 375	2 403	2 431	2 481
121. Sukurauhasten vaikea vajaatoiminta – Svårt nedsatt könskörtelfunktion	6 658	6 720	6 749	6 823
123. D-vitamiinin krooniset aineenvaihduntahäiriöt – Kroniska störningar i D-vitaminmetabolismen	7 236	7 332	7 365	7 516
127. Elin- tai kudossiirron jälkitila – Följdillstånd av transplantation	4 857	5 049	5 234	5 464
128. Gynekologiset syövät – Gynekologisk cancer	2 905	2 967	3 057	3 075
130. Muut pahanlaatuiset kasvaimet – Andra maligna tumörer	15 244	15 861	16 636	17 586
132. Sarkoidoosi – Sarkoidos	3 592	3 596	3 581	3 588
138. Munuaisten vajaatoimintaan liittyvä vaikea anemia – Svår anemi i samband med njurinsufficiens	5 618	5 642	5 715	5 885
Muut – Övriga sjukdomar – Other diseases	13 021	13 700	14 382	15 109

¹⁾ 1.2.2013 alkaen korvausprosentti aleni 72:sta 65:een.

1.2.2013 sjönk ersättningsprocenten från 72 till 65.

The rate of refund was reduced from 72% to 65% with effect from 1 February 2013.

²⁾ Listed in the Summary (chapter 12).

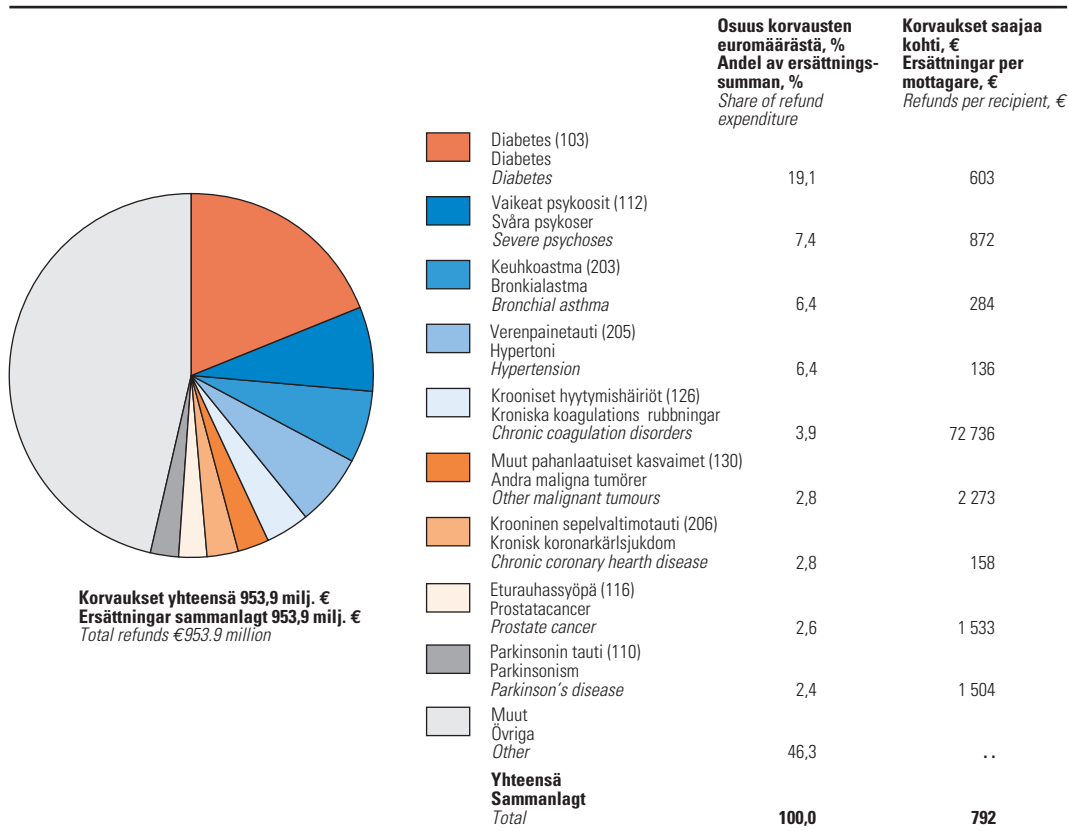
Lähde: SVT. Kela: Lääkkeiden korvausoikeudet www.kela.fi/tilastot.

Källa: FOS. FPA: Läkemedel och ersättningsrättigheter www.fpa.fi/statistik.

Kuvio 40. Lääkekorvaukset erityiskorvausoikeuden mukaan 2015

Figur 40. Läkemedelsersättningarna enligt rätt till specialersättning 2015

Chart 40. Refunds for medicine expenses by diagnosis entitling the patient to special rate of refund, 2015



Huom. Tiedot lääkekorvauksista ovat niistä henkilöistä, jotka ovat ostaneet näitä lääkkeitä vuonna 2015.
Anm. Uppgifterna om läkemedelsersättningar avser dem som köpt specialersättningsgilla läkemedel 2015.
N.B. Included in the data are persons who in 2015 purchased medicines for the above conditions.
Lähde: SVT, Kela: Korvatut reseptit www.kela.fi/tilastot.
Källa: FOS, FPA: Recept och ersatta läkemedel www.fpa.fi/statistik.

83. Erityiskorvattaviin lääkkeisiin oikeuttavat sairaudet iän mukaan 31.12.2015**Rätt till specialersättning för läkemedel vid olika sjukdomar enligt ålder, 31.12.2015***Diseases conferring entitlement to free or nearly free medicines under National Health Insurance, by age of beneficiary, at year-end 2015*

Sairaus Sjukdom <i>Disease¹⁾</i>	Kaikki Samtliga <i>All ages</i>	0–14- vuotiaat 0–14 år <i>Age 0–14</i>	15–44- vuotiaat 15–44 år <i>Age 15–44</i>	45–64- vuotiaat 45–64 år <i>Age 45–64</i>	Yli 64- vuotiaat Över 64 år <i>Age 65 and over</i>	% väestöstä % av befolkningen <i>% of population</i>
Lukumäärä – Antal – Number						
Alempaan erityiskorvaukseen (65 %) oikeuttavat sairaudet – Rätt till lägre specialersättning (65 %) – Diseases conferring entitlement to lower special refund (65%)	1 218 418	19 576	108 302	338 072	752 468	.
201. Krooninen sydämen vajaatoiminta – Kronisk hjärt- insufficiens	30 692	379	1 838	5 592	22 883	5,6
202. Reum. niveltulehdukset ja hajapesäkkeiset side- kudostaudit – Reumatoida artriter och disseminerade sjukdomar i bindväv	106 680	1 851	19 578	38 524	46 727	19,4
203. Kr. keuhkoastma ja kr. obstruktiviset keuhkosairaudet – Kr. bronkialastma och kr. obstruktiva lungsjukdomar	256 000	16 232	55 325	83 567	100 876	46,6
205. Krooninen verenpainetauti – Kr. hypertoni	454 729	228	10 466	136 629	307 406	82,8
206. Krooninen sepelvaltimotauti – Kronisk koronarkärl- sjukdom	177 091	1	996	32 257	143 837	32,3
207. Kr. sydämen rytmihäiriöt – Kr. hjärterythmi	54 407	396	1 505	10 065	42 441	9,9
208. Haavainen paksusuolentulehdus ja Crohnin tauti – Ulcerös kolit och Crohns sjukdom	43 960	386	17 087	17 237	9 250	8,0
211. Periytyvät rasva-aineenvaihdunnan vaikea-asteiset häiriöt – Familjär hyperkolesterolemi	4 952	91	1 019	1 498	2 344	0,9
212. Kihti – Gikt	9 878	4	203	2 235	7 436	1,8
213. Kr. sepelvaltimotautiin liittyvä rasva-aineenvaihdunnan häiriö – Rubbnig i fettmetabolismen i samband med kr. koronarkärlsjukdom	79 804	–	114	10 432	69 258	14,5
214. Vaikea ja pitkäaikainen narkolepsia – Svår och långvarig narkolepsi	225	8	171	36	10	0,0
Ylempään erityiskorvaukseen (100 %) oikeuttavat sairaudet – Rätt till högre specialersättning (100 %) – Diseases conferring entitlement to higher special refund (100%)	845 622	10 522	110 400	267 166	457 534	.
103. Diabetes	314 038	3 800	27 402	104 546	178 290	57,2
104. Kilpirauhasen vajaatoiminta – Bristfällig sköldkörtel- funktion	86 055	551	10 152	28 802	46 550	15,7
107. Pernisiöösi anemia – Perniciös anemi	15 619	7	510	3 479	11 623	2,8
110. Parkinsonin tauti – Parkinsonism	17 309	4	123	2 855	14 327	3,2
111. Epilepsia yms. kouristustilat – Epilepsi och andra krampstillstånd	64 808	3 686	20 696	21 396	19 030	11,8
112. Psykoosit – Psykosor	97 915	155	28 279	38 945	30 536	17,8
113. Älyllisesti kehitysvammaisilla esiintyvät käyttäytymisen häiriöt – Beteendestörningar vid mental retardation	7 889	223	2 213	3 294	2 159	1,4
114. Glaukooma – Glaukom	89 595	113	1 916	14 528	73 038	16,3
115. Rintasyöpä – Bröstcancer	32 880	–	1 068	13 101	18 711	6,0
Muut sairaudet – Övriga sjukdomar – <i>Other dis- eases</i>	119 514	1 983	18 041	36 220	63 270	21,8
Henkilöitä, joilla on oikeus erityiskorvaukseen – Personer med rätt till specialersättning – People entitled to						
luokassa 65 % – 65 %-kategorin – <i>65% refund</i>	912 900	19 318	103 571	282 699	507 312	166,3
luokassa 100 % – 100 %-kategorin – <i>100% refund</i>	712 020	9 936	98 970	228 481	374 633	129,7
luokassa 65 ja/tai 100 % – 65 %- och/eller 100 %- kategorin – <i>65% and/or 100% refund</i>	1 320 561	28 607	191 695	430 658	669 601	240,5

¹⁾ Listed in the Summary (chapter 12).Lähde: SVT. Kela: Lääkkeiden korvausoikeudet www.kela.fi/tilastot.Källa: FOS. FPA: Läkemedel och ersättningsrättigheter www.fpa.fi/statistik.

84. Rajoitetusti peruskorvattavat lääkkeet 2000–2015 Begränsat grundersättningsgilla läkemedel 2000–2015 Medicines with limited basic reimbursability, 2000–2015

Vuosi (ostoajankohta) År (inköpstidpunkt) Year (time of purchase)	Saajia Mottagare No. of beneficiaries	Kustannukset ¹⁾ , milj. € Kostnader ¹⁾ , milj. € Expenditure ¹⁾ , € million	Korvaukset ²⁾ Ersättningar ²⁾ Refunds ²⁾	Milj. € € million	Saajaa kohti, € Per mottagare, € Per beneficiary, €
2000	10 093	23,42	20,02	1 984	
2001	13 397	31,08	25,61	1 911	
2002	21 464	36,43	28,42	1 324	
2003	33 497	63,79	50,47	1 507	
2004	45 767	94,12	75,87	1 658	
2005	47 936	117,35	95,86	2 000	
2006	93 331	125,96	98,23	1 052	
2007	138 858	167,93	119,81	863	
2008	150 715	199,84	142,52	946	
2009	146 981	199,35	160,03	1 089	
2010	108 361	192,11	157,53	1 454	
2011	99 027	146,14	115,47	1 166	
2012	82 045	111,15	81,59	994	
2013	79 083	103,39	77,10	975	
2014	70 554	97,01	80,34	1 139	
2015	75 738	96,14	78,54	1 037	
2015					
Yhteensä – Sammanlagt – Total	75 738	96,14	78,54	1 037	
307. Alzheimerin taudin hoito (mm. donepetsiili, rivastigmiini, galantamiini) – Behandling av Alzheimers sjukdom (bl.a. donepezil, rivastigmin, galantamin) – Medicines used in the treatment of Alzheimer's disease (incl. donepezil, rivastigmine, galantamine)	18 768	12,24	6,40	341	
351. Eteisvärinän estohoito (mm. dabigatraani, rivaroksabaani) – Inhibitionsbehandling av förmaksflimmer (bl.a. dabigatran, rivaroxaban) – Suppression of atrial fibrillation (incl. dabigatran, rivaroxaban)	12 163	7,44	4,27	351	
317. Atooppisten ihosairauksien hoito (pimekrolimuusi-, takrolimuusivoide) – Behandling av atopiska hudsjukdomar (pimekrolimus-, takrolimussalva) – Medicines used in the treatment of atopic disorders (pimecrolimus and tacrolimus ointments)	3 799	0,85	0,47	124	
308. Erektiohäiriöiden hoito (alprostadiili, sildenafili) – Behandling av erektionsstörningar (alprostadil, sildenafil) – Medicines used in the treatment of erectile dysfunction (alprostadil, sildenafil)	3 129	0,45	0,21	66	
359. Mirabegroni – Mirabegron – Mirabegron	1 862	0,21	0,07	40	
Reseptimerkinnällä korvatut – Ersättning mot anteckning i receptet – Reimbursed on the basis of a special indication on the prescription	26 559	5,41	2,29	86	
Varenikliini – Vareniklin – Varenicline	11 526	2,46	1,02	89	
Rivaroksabaani – Rivaroxaban – Rivaroxaban	10 189	1,79	0,72	70	
Tikagrelori – Ticagrelor – Ticagrelor	2 665	0,55	0,23	86	

¹⁾ Ennen sairausvakuutuskorvauksen maksamista.
Före utbetalning av sjukförsäkringsersättningen.
Pre-refund expenditure.

²⁾ Peruskorvauksen lisäksi sisältää myös lisäkorvaukset.
Inkluderar både grund- och tilläggsersättningar.
Includes both basic and additional refunds.

Lähde: SVT. Kela: Korvatut reseptit www.kela.fi/tilastot.

Källa: FOS. FPA: Recept och ersatta läkemedel www.fpa.fi/statistik.

85. Lääkekorvausten saajat ja lääkkeiden kokonaiskustannukset lääkeryhmittäin 2015¹⁾
Mottagare av läkemedelsersättning och de totala läkemedelskostnaderna enligt läkemedelsgrupp 2015¹⁾
Recipients of refunds for medicine expenses and total expenditure on medicines in 2015 by medicine category¹⁾

Lääkeryhmä (ATC-luokka) Läkemedelsgrupp (ATC-klass) Category (ATC group)	Korvauksia saaneita Mottagare av läkemedelsersättning No. of recipients	Kokonaiskustannukset ²⁾ , milj. € Kostnader totalt ²⁾ , milj. € Total expenditure ²⁾ , € million
Yhteensä – Sammanlagt – Total	3 809 365	1 952,9
A Ruoansulatuselinten sairauksien ja aineenvaihduntasairauksien lääkkeet – Läkemedel vid matsmältningssystemens sjukdomar och ämnesomsättningsjukdomar – <i>Alimentary tract and metabolism...</i>	1 121 790	313,3
A02 Liikahappoisuuden hoitoon tarkoitetut valmisteet – Medel vid hyperaciditet – <i>Drugs for acid related disorders</i>	650 730	42,2
A10 Diabeteslääkkeet – Diabetesmedel – <i>Drugs used in diabetes</i>	360 658	212,5
B Veritautien lääkkeet – Läkemedel vid blodsjukdomar – <i>Blood and blood forming organs</i>	389 446	121,9
C Sydän- ja verisuonisairauksien lääkkeet – Läkemedel vid hjärt- och blodkärslsjukdomar – <i>Cardiovascular system</i>	1 499 450	296,4
C03 Diureetit eli nesteenpoistolääkkeet – Diuretika – <i>Diuretics</i>	243 106	10,7
C07 Beetasalpaajat – Betablockerare – <i>Beta blocking agents</i>	745 359	46,6
C08 Kalsiumkanavan salpaajat – Kalciumkanalblockerare – <i>Calcium channel blockers</i>	390 416	31,2
C09 Reniini-angiotensiinijärjestelmään vaikuttavat lääkeaineet – Läkemedelssubstanser som påverkar renin-angiotensinsystemet – <i>Drugs acting on the renin-angiotensin system</i>	885 518	90,3
C10 Lipidejä muuntavat lääkeaineet – Lipidmodifierande medel – <i>Lipid modifying agents</i>	671 158	92,2
D Ihotautilääkkeet – Läkemedel vid hudsjukdomar – <i>Dermatologicals</i>	447 367	22,8
G Sukupuoli- ja virtsaelinten sairauksien lääkkeet, sukupuolihormonit – Läkemedel vid sjukdomar i urin- och könsorgan, könhormoner – <i>Genito-urinary system and sex hormones</i>	441 219	74,2
H Systemisesti käytettävät hormonivalmisteet, lukuun ottamatta sukupuolihormoneja ja insuliineja – Hormoner för systemiskt bruk, exkl. könhormoner och insuliner – <i>Systemic hormonal preparations, excl. sex hormones and insulins</i>	525 918	45,3
J Systemisesti vaikuttavat infektioilääkkeet – Systemiskt verkande medel mot infektioner – <i>General anti-infectives (systemic)</i>	1 686 540	66,9
J01A Tetrasykliinit – Tetracykliner – <i>Tetracyclines</i>	285 263	3,9
J01C Penisilliinit, amoksisilliiniyhdistykset – Penicilliner, amoxicillinderivat – <i>Beta-lactam antibacterials, penicillins</i>	929 252	20,7
J01D Kefalosporiinit – Cefalosporiner – <i>Cephalosporins</i>	456 029	9,3
J01FA Makrolidit – Makrolider – <i>Macrolides</i>	196 700	4,2
L Syöpälääkkeet ja immuunivasteen muuntajat – Cytostatika och immunsuppressiva medel – <i>Antineoplastic and immunomodulating agents</i>	129 368	372,9
M Tuki- ja liikuntaelinten sairauksien lääkkeet – Läkemedel vid sjukdomar i rörelseapparaatin – <i>Musculoskeletal system</i>	1 348 509	67,0
M01A Tulehduskipu- ja reumalääkkeet – Anti-inflammatoriska och antireumatiska medel – <i>Antiinflammatory and antirheumatic products</i>	1 168 403	37,1
N Hermostoon vaikuttavat lääkkeet – Läkemedel med verkan på nervsystemet – <i>Central nervous system</i>	1 542 623	346,9
N03 Epilepsialääkkeet – Antiepileptika – <i>Antiepileptics</i>	185 161	76,3
N05A Psykoosilääkkeet – Neuroleptika – <i>Antipsychotics</i>	189 166	73,6
N06A Masennuslääkkeet – Antidepressiva medel – <i>Antidepressants</i>	426 234	46,5
P Loisten ja hyönteisten häätöön tarkoitetut valmisteet – Antiparasitäre, insektödande och repellerande medel – <i>Antiparasitic products, insecticides and repellents</i>	104 919	2,9
R Hengityselinten sairauksien lääkkeet – Läkemedel vid sjukdomar i andningsorganen – <i>Respiratory system</i>	1 031 101	153,4
R03 Obstrukttiivisten hengitystiesairauksien lääkkeet – Medel vid obstruktiva luftvägssjukdomar – <i>Drugs for obstructive airway diseases</i>	577 815	125,8
S Silmä- ja korvatautien lääkkeet – Läkemedel vid ögon- och öronsjukdomar – <i>Ophthalmologicals and otologicals</i>	326 230	36,8
S01E Glaukoomalääkkeet – Medel vid glaukom – <i>Antiglaucoma preparations</i>	88 915	22,2
Muut lääkkeet – Övriga läkemedel – <i>Other drugs</i>	3 654	3,1
Perusvoiteet – Bassalvor – <i>Emollients</i>	281 554	16,2
Ei tietoa – Ej känt – <i>Data not available</i>	37 311	13,0

¹⁾ Tilastointi ostoajankohdan mukaan.
Statistikföring enligt inköpstidpunkt.
Data compiled according to the time of purchase.

²⁾ Ennen sairausvakuutuskorvauksen maksamista.
Före utbetalning av sjukförsäkringsersättningen.
Pre-refund expenditure.

Lähde: SVT. Kela: Korvatut reseptit www.kela.fi/tilastot.

Källa: FOS. FPA: Recept och ersatta läkemedel www.fpa.fi/statistik.

4.4 Korvaukset ammateittain

Sairausvakuutusjärjestelmästä saadaan ammattikoh- taista tietoa sairaus- ja vanhempainpäivärahoista.

Osasairauspäivärahan saajien sekä vanhempainpäivä- rahoja saaneiden isien ammattitieto perustuu kokonais- aineistoon. Sairauspäivärahan saajien ja vanhempain- päivärahaa saaneiden äitien ammattitiedot perustuvat otokseen. Otokseen kuuluvat kaikki jokaisen kuukau- den kahtena tietynä päivänä syntyneet henkilöt eli noin 6,6 % väestöstä. Otokseen kuuluvan henkilön sairaus- tai vanhempainpäiväraha hakemuksen tallentuminen jär- jestelmään edellyttää ammatin rekisteröintiä. Kokonais- aineiston ammattijakauma lasketaan otoksesta saatujen prosentiosuukien mukaan.

Ammattiluokitus. Sairaus- ja vanhempainpäivärahatilas- toissa otettiin käyttöön Ammattiluokitus 2010 tilasto- vuoden 2014 alusta. Kansallinen Ammattiluokitus 2010 perustuu kansainvälisen työjärjestön (ILO) laatimaan ja YK:n vahvistamaan ISCO-08-ammattiluokitukseen.

Ammattikäsite. Sairaus- ja vanhempainpäivärahaa ha- kevan henkilön ammatiksi merkitään henkilön viimek- si harjoittama ammatti. Jos hakija ei viimeisten viiden vuoden aikana ole toiminut ammatissa, hänet merkitään ammatissa toimimattomaksi. Ammatin harjoittamiseksi katsotaan vähintään kolmen tunnin osapäivätyö ja vä- hintään neljä kuukautta vuodessa kestävä työ.

4.4 Ersättningar yrkesvis

Sjukförsäkringssystemet ger yrkesspecifika uppgifter för sjuk- och föräldradagpenningarnas vidkommande.

Då det gäller personer som haft partiell sjukdagpenning och fäder som fått föräldradagpenning baserar sig upp- giften om yrke på det totala materialet. Då det gäller personer som haft sjukdagpenning och mödrar som fått föräldradagpenning baserar sig uppgiften om yrke på ett urval. I urvalet ingår alla de personer som är födda någondera av två angivna dagar i varje månad, dvs. ca 6,6 % av befolkningen. För att en ansökan om sjuk- eller föräldradagpenning som gjorts av en person som ingår i urvalet ska kunna sparas i systemet förutsätts att yrket registrerats. Yrkeshöjningen för det totala materialet beräknas enligt procentandelarna i urvalet.

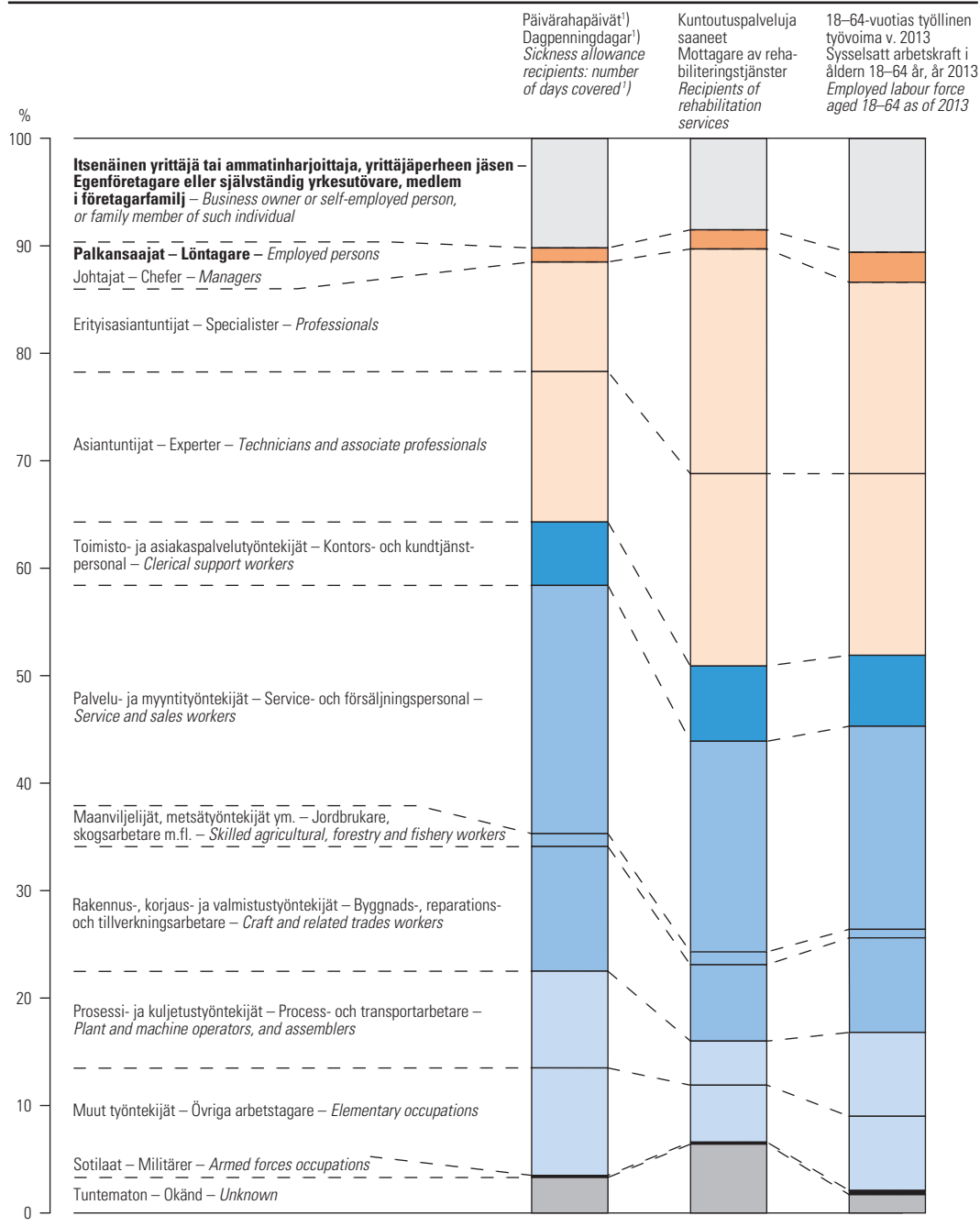
Yrkesklassificering. Från och med början av statistikår- ret 2014 tog man i bruk Yrkesklassificering 2010 i sjuk- och föräldradagpenningststatistiken. Den nationella Yr- kesklassificeringen 2010 grundar sig på yrkesklassifi- ceringen ISCO-08, som utarbetats av den internationella arbetsorganisationen (ILO) och fastställts av FN.

Yrkesbegreppet. För sökande av sjuk- och föräldradag- penningar antecknas det yrke personen senast utövat. En sökande som inte yrkesarbetat under de fem senaste åren hänförs till kategorin icke yrkesverksamma. Som yr- kesutövning räknas minst tre timmars deltidsarbete och arbete som varar minst fyra månader per år.

Kuvio 41. Sairauspäivärahopäivien ja kuntoutuksen vertailu ammattiryhmittäin 2015

Figur 41. Jämförelse enligt yrkesgrupp mellan sjukdagpenningdagar och rehabilitering 2015

Chart 41. Days on sickness allowance and rehabilitation: Comparison by occupational group, 2015



¹⁾ Ei sisällä osasairauspäivärahaa eikä YEL-sairauspäivärahaa. Innefattar inte partiell sjukdagpenning eller FöPL-sjukdagpenning. Not including partial sickness allowances or sickness allowances payable under the YEL Act.

²⁾ Sisältää myös yrittäjäperheen jäsenet. Omfattar även företagarfamiljemedlemmar. Includes family workers.

Lähde: SVT, TK: Työvoimatutkimus 2013; SVT, Kela: Kelan kuntoutus / Sairauspäiväraha www.kela.fi/tilastot.

Källa: FOS, SC: Arbetskraftsundersökningen 2013; FOS, FPA: FPA-rehabilitering / Sjukdagpenning www.fpa.fi/statistik.

**86. Vuonna 2015 alkaneet sairauspäiväraha-kaudet ammattiryhmittäin¹⁾
 Sjukdägningsperioder som börjat år 2015 enligt yrkesgrupp¹⁾
 Sickness allowance periods initiated in 2015 by occupational category¹⁾**

Ammattiasema Yrkesställning <i>Occupational position</i>	Alkaneet kaudet Påbörjade perioder <i>Number of spells begun</i>			Korvatut päivät Ersatta dagar <i>Number of days covered</i>			18–64-vuotias työllinen työvoima v. 2013, % Sysselsatt arbetskraft i åldern 18–64 år, år 2013 (%) <i>Employed labour force aged 18–64 as of 2013 (%)</i>
	Kpl St. <i>Total</i>	% <i>Miehet, Män, % Males (%)</i>	Miehet, Män, % <i>Males (%)</i>	1 000 kpl 1 000 st. <i>Thousands</i>	% <i>Miehet, Män, % Males (%)</i>	Miehet, Män, % <i>Males (%)</i>	
Yhteensä – Sammanlagt – Total	294 067	40,1	14 368,3	45,6			
Yrittäjät ja palkansaajat yhteensä – Företagare och löntagare sammanlagt – Total number of self-employed persons and wage earners	272 436	100,0	39,6	12 090,7	100,0	44,4	100,0
Itsenäinen yrittäjä tai ammatinharjoittaja, yrittäjäperheen jäsen – Egenföretagare eller självständig yrkesutövare, medlem i företagarfamilj – Business owner or self-employed person, or family member of such individual	20 964	7,7	58,3	1 240,1	10,3	62,7	10,7
Palkansaajat – Löntagare – Employed persons	251 472	92,3	38,0	10 850,6	89,7	42,3	89,3
Johtajat – Chefer – Managers	4 127	1,5	46,9	158,6	1,3	53,0	2,8
Erytisasiantuntijat – Specialister – Professionals	34 575	12,7	38,0	1 231,4	10,2	40,3	17,8
Asiantuntijat – Experter – Technicians and associate professionals	45 560	16,7	28,0	1 696,9	14,0	33,8	16,9
Toimisto- ja asiakaspalvelutyöntekijät – Kontors- och kundtjänstpersonal – Clerical support workers	18 009	6,6	20,5	710,8	5,9	20,9	6,6
Palvelu- ja myyntityöntekijät – Service- och försäljningspersonal – Service and sales workers	65 011	23,9	17,6	2 788,3	23,1	19,7	18,9
Maanviljelijät, metsätyöntekijät ym. – Jordbrukare, skogsarbetare m.fl. – Skilled agricultural, forestry and fishery workers	2 699	1,0	44,2	140,7	1,2	50,1	0,8
Rakennus-, korjaus- ja valmistustyöntekijät – Byggnads-, reparations- och tillverkningsarbetare – Craft and related trades workers	26 607	9,8	90,5	1 406,9	11,6	90,1	8,8
Prosessi- ja kuljetustyöntekijät – Process- och transportarbetare – Plant and machine operators, and assemblers	21 143	7,8	74,5	1 084,1	9,0	76,2	7,8
Muut työntekijät – Övriga arbetstagare – Elementary occupations	24 446	9,0	29,8	1 205,9	10,0	30,6	6,9
Sotilaat – Militärer – Armed forces occupations	650	0,2	100,0	28,3	0,2	100,0	0,4
Tuntematon – Okänd – Unknown	8 645	3,2	41,7	398,5	3,3	45,2	1,7
Muut²⁾ – Övriga²⁾ – Others²⁾	21 630	46,8	2 277,6	51,7			

¹⁾ Ei sisällä osasairauspäivärahaa eikä YEL-sairauspäivärahaa.
Innefattar inte partiell sjukdägningsperiod eller FöPL-sjukdägningsperiod.
Not including partial sickness allowances or sickness allowances payable under the YEL Act.

²⁾ Sisältää ammatissa toimimattomat sekä ne, joiden ammattiasema ei ole tiedossa.
Inkluderar icke-yrkesverksamma och personer vars yrkesställning är okänd.
Includes the economically inactive and those whose occupational position is unknown.

Huom. Tieto ammatista ja ammattiasemasta perustuu otantaan.
Anm. Uppgifterna om yrke och yrkesställning är urvalsbaserade.

Lähde: SVT. Kela: Sairauspäiväraha www.kela.fi/tilastot; SVT. TK: Työvoimatutkimus 2013.
Källa: FOS. FPA: Sjukdägningsperioder www.fpa.fi/statistik; FOS. SC: Arbetskraftsundersökningen 2013.

87. Vuonna 2015 alkaneet osasairauspäiväraha-kaudet ammattiryhmittäin
Perioder med partiell sjukdagpenning som börjat år 2015 enligt yrkesgrupp
Partial sickness allowance periods initiated in 2015 by occupational category

Ammattiasema Yrkesställning <i>Occupational position</i>	Alkaneet kaudet Påbörjade perioder <i>Number of spells begun</i>			Korvatut päivät Ersatta dagar <i>Number of days covered</i>			18–64-vuotias työllinen työvoima v. 2013, % Sysselsatt arbetskraft i åldern 18–64 år, år 2013 (%) <i>Employed labour force aged 18–64 as of 2013 (%)</i>
	Kpl St. <i>Total</i>	% <i>Total</i>	Miehet, % Män, % Males (%)	Kpl St. <i>Total</i>	% <i>Total</i>	Miehet, % Män, % Males (%)	
Yhteensä – Sammanlagt – Total	16 926	26,2		891 755	26,0		
Yrittäjät ja palkansaajat yhteensä – Företagare och löntagare sammanlagt – Total number of self-employed persons and wage earners	16 724	100,0	26,1	882 135	100,0	26,0	100,0
Itsenäinen yrittäjä tai ammatinharjoittaja, yrittäjäperheen jäsen – Egenföretagare eller självständig yrkesutövare, medlem i företagarfamilj – Business owner or self-employed person, or family member of such individual	886	5,3	44,1	59 482	6,7	45,9	10,7
Palkansaajat – Löntagare – Employed persons	15 838	94,7	25,1	822 653	93,3	24,5	89,3
Johtajat – Chefer – <i>Managers</i>	216	1,3	43,5	11 644	1,3	50,5	2,8
Erytisasiantuntijat – Specialister – <i>Professionals</i>	2 200	13,2	29,9	117 241	13,3	30,1	17,8
Asiantuntijat – Experter – <i>Technicians and associate professionals</i>	3 343	20,0	14,6	178 891	20,3	14,2	16,9
Toimisto- ja asiakaspalvelutyöntekijät – Kontors- och kundtjänstpersonal – <i>Clerical support workers</i>	1 591	9,5	18,9	81 917	9,3	18,3	6,6
Palvelu- ja myyntityöntekijät – Service- och försäljningspersonal – <i>Service and sales workers</i>	4 361	26,1	12,0	229 340	26,0	11,3	18,9
Maanviljelijät, metsätyöntekijät ym. – Jordbrukare, skogsarbetare m.fl. – <i>Skilled agricultural, forestry and fishery workers</i>	140	0,8	43,6	8 404	1,0	41,3	0,8
Rakennus-, korjaus- ja valmistustyöntekijät – Byggnads-, reparations- och tillverkningsarbetare – <i>Craft and related trades workers</i>	1 075	6,4	85,3	52 406	5,9	87,0	8,8
Prosessi- ja kuljetustyöntekijät – Process- och transportarbetare – <i>Plant and machine operators, and assemblers</i>	963	5,8	54,0	45 451	5,2	55,5	7,8
Muut työntekijät – Övriga arbetstagare – <i>Elementary occupations</i>	1 622	9,7	18,3	81 157	9,2	17,8	6,9
Sotilaat – Militärer – <i>Armed forces occupations</i>	7	0,0	100,0	567	0,1	93,1	0,4
Tunteamaton – Okänd – <i>Unknown</i>	320	1,9	31,9	15 635	1,8	31,9	1,7
Muut¹⁾ – Övriga¹⁾ – Others¹⁾	202	33,7		9 620	32,7		

¹⁾ Sisältää ammatissa toimimattomat sekä ne, joiden ammattiasema ei ole tiedossa.
 Inkluderar icke-yrkesverksamma och personer vars yrkesställning är okänd.
Includes the economically inactive and those whose occupational position is unknown.

Lähde: SVT. Kela: Sairauspäiväraha www.kela.fi/tilastot; SVT. TK: Työvoimatutkimus 2013.
 Källa: FOS. FPA: Sjukdagpenning www.fpa.fi/statistik; FOS. SC: Arbetskraftsundersökningen 2013.

4.5 Työterveyshuolto ja opiskelijoiden terveydenhuolto

Työnantajalla on sairausvakuutuslain nojalla oikeus korvauksiin järjestämänsä työterveyshuollon kustannuksista. Yrittäjät ja maatalousyrittäjät voivat halutesaan järjestää itselleen työterveyshuollon ja saada siihen Kelasta korvauksia. Kela korvaa työterveyshuollon kustannuksia, kun yrittäjällä tai maatalousyrittäjällä on YEL- tai MYEL-vakuutus (yrittäjäläkevakuutus tai maatalousyrittäjäläkevakuutus). Sairausvakuutuksen varoista maksetaan korvauksia myös yliopisto-opiskelijoiden terveydenhuollosta Ylioppilaiden terveydenhoitosäätiölle.

Työterveyshuollon kehitystä selostetaan liitteessä 2.

Tarkempaa tilastotietoa

- www.kela.fi/tilastot

Työnantajan järjestämä työterveyshuolto

Työnantajalla on työterveyshuoltolain perusteella velvollisuus järjestää työsopimus- ja virkasuhteessa oleville työntekijöilleen ehkäisevä työterveyshuolto. Lisäksi työnantaja voi järjestää yleislääkäritasoista sairaanhoidtoa. Näiden terveydenhuoltopalvelujen kokonaisuudesta käytetään nimitystä *työterveyshuolto*. Työterveyshuoltolakia sovelletaan työhön, jota koskee työturvallisuuslaki ja jota tehdään Suomessa.

Työnantaja voi järjestää työntekijöidensä työterveyshuollon omalla tai työnantajien yhteisellä työterveysasemalla, toisen työnantajan työterveysasemalla tai ostamalla palvelut kunnalliselta terveyskeskukselta tai liikelaitokselta, lääkärikeskukselta tai itsenäiseltä ammatinharjoittajalta.

Hyvään työterveyshuoltokäytäntöön kuuluu, että toiminta on suunnitelmallista ja vastaa työpaikkakohtaista tarvetta. Lisäksi toiminnan tuloksellisuutta ja laatua on seurattava ja arvioitava. Työnantajalla on sairausvakuutuslain nojalla oikeus saada korvausta järjestämänsä työterveyshuollon tarpeellisista ja kohtuullisista kustannuksista. Työnantajalle maksettava korvaus perustuu yrityksen työntekijöiden määrään sekä työterveydenhuollon toimintaan ja kustannuksiin. Vuotuinen enimmäiskorvaus määräytyy vuosittain vahvistettavien työntekijäkohtaisten enimmäismäärien mukaan. Enimmäismäärät määritellään hyvän työterveyshuoltokäytännön toteut-

4.5 Företagshälsovård och hälsovård för studerande

Arbetsgivare har enligt sjukförsäkringslagen rätt till ersättning för kostnaderna för den företagshälsovård de är skyldiga att ordna. Företagare och lantbruksföretagare kan om de önskar ordna företagshälsovård för sig och få ersättning från FPA för kostnaderna. FPA ersätter företagshälsovårdskostnader för företagare eller lantbruksföretagare som har en FöPL- eller LFöPL-försäkring (företagar- eller lantbruksföretagarpensionsförsäkring). Från sjukförsäkringen betalas även ersättning till Studenternas hälsovårdsstiftelse för hälsovården för universitetsstuderande.

Företagshälsovårdens utveckling refereras i bilaga 2.

Mer detaljerad statistik

- www.fpa.fi/statistik

Företagshälsovård som ordnas av arbetsgivare

Arbetsgivaren är enligt lagen om företagshälsovård skyldig att ordna förebyggande företagshälsovård för arbetstagare som är anställda i arbetsavtals- eller tjänsteförhållande. Dessutom kan arbetsgivaren ordna sjukvård på allmänläkarnivå. Hela denna sjuk- och hälsovårdsservice går under benämningen *företagshälsovård*. Lagen om företagshälsovård tillämpas på arbete som omfattas av arbetarskyddslagen och som utförs i Finland.

Arbetsgivaren kan ordna företagshälsovård för sina anställda på en egen hälsovårdscentral eller en hälsovårdscentral som är gemensam med andra arbetsgivare, på en annan arbetsgivares hälsovårdscentral eller genom att upphandla tjänsterna hos antingen en kommunal hälsovårdscentral eller ett kommunalt affärsverk, en läkarcentral eller en självständig yrkesutövare.

God företagshälsovårdsspraxis innebär att verksamheten är systematisk och motsvarar arbetsplatsens specifika behov. Vidare ska verksamhetens resultat och kvalitet följas upp och utvärderas. Arbetsgivaren har med stöd av sjukförsäkringslagen rätt att få ersättning för nödvändiga och skäliga kostnader för företagshälsovården. Den ersättning som betalas till arbetsgivaren baseras sig på antalet arbetstagare i företaget samt på företagshälsovårdsverksamheten och kostnaderna för den. Den maximala årliga ersättningen bestäms enligt maximibelopp per arbetstagare som fastställs årligen. Maximibeloppet fastställs på basis av de resurser som behövs för

tamiseksi tarvittavien voimavarojen perusteella. Enimmäismääriä tarkistetaan vuosittain yleistä kustannuskehitystä vastaavasti. Korvaus maksetaan työnantajalle tilikausittain jälkikäteen lähetetyn hakemuksen perusteella. Enimmäismääriä voidaan korottaa erityisen syyn, kuten työpaikan pienen koon perusteella.

Korvausluokkia on kaksi. *Lakisääteisen ehkäisevän työterveyshuollon* kustannukset kuuluvat korvausluokkaan I ja niistä korvaus on joko 50 % tai 60 % hyväksyttävistä kustannuksista. Korvaus on 60 % silloin, kun työpaikka ja työterveyshuolto ovat yhteistyössä sopineet kirjallisesti työkyvyn hallinnan, seurannan ja varhaisen tuen käytännöstä ja toteuttaneet tämän käytännön. Muutoin korvaus on 50 %. *Vapaaehtoisesti järjestetyn yleislääkärin sairaanhoidon ja muun terveydenhuollon* kustannukset kuuluvat korvausluokkaan II ja niistä korvataan 50 %. Erikoislääkärin konsultaatiot korvataan työnantajalle vain silloin, jos työpaikan työterveyslääkäri on katsonut ne tarpeelliseksi työntekijän työkyvyn ja hoitomahdollisuuksien arvioimiseksi ja niistä on sovittu työterveyshuollon toimintasuunnitelmassa.

Enimmäismäärät työntekijää kohti vuonna 2014:

€/vuosi	Korvausluokka I	Korvausluokka II
Kustannukset	165,60	248,50
Korvaukset 50 %	82,80	124,25
Korvaukset 60 %	99,36	–

Huom. Vuosikirjan taulukot ja kuviot työnantajan järjestämästä työterveyshuollosta koskevat vuotta 2014. Enimmäismäärät vuosilta 2000–2015 ks. liite 2.

Yrittäjien työterveyshuolto

Yrittäjällä ja muulla omaa työtään tekevällä on oikeus saada korvausta itselleen järjestämästään työterveyshuollosta aiheutuneista tarpeellisista ja kohtuullisista kustannuksista. Yrittäjälle oman työterveyshuollon järjestäminen on vapaaehtoista. Korvausta maksetaan palveluista, jotka kuuluvat lakisääteiseen ehkäisevään työterveyshuoltoon ja sen yhteydessä järjestettyyn sairaanhoitoon.

Ehkäisevän työterveyshuollon hyväksytyistä kustannuksista korvataan joko 50 % tai 60 % ja sairaanhoidon hyväksytyistä kustannuksista 50 %. Korvauksen määrä ei kuitenkaan voi ylittää vuotuista enimmäismäärää.

att förverkliga god företagshälsovårdspraxis. Maximibeloppen justeras årligen i överensstämmelse med den allmänna kostnadsutvecklingen. Ersättning betalas per räkenskapsperiod på basis av en ansökan som arbetsgivaren lämnat in i efterskott. Maximibeloppen kan höjas av särskilda skäl, t.ex. då arbetsplatsen är liten.

Det finns två ersättningsklasser. Kostnaderna för den *lagstadgade preventiva företagshälsovården* hör till ersättningsklass I och ersätts med antingen 50 % eller 60 % av de godtagbara kostnaderna. Ersättningen är 60 % då arbetsplatsen och företagshälsovården tillsammans skriftligen har kommit överens om praxis för upprätthållande, uppföljning och tidigt stödande av arbetsförmågan och genomfört denna praxis. Annars är ersättningen 50 %. Kostnaderna för *frivilligt anordnad sjukvård på allmänläkarnivå och annan hälsovård* hör till ersättningsklass II och ersätts med 50 %. Specialistkonsultation ersätts bara om företagshälsovårdsläkaren har ansett den vara nödvändig för bedömningen av en arbetstagares arbetsförmåga och vårdmöjligheter och om detta överenskomits i verksamhetsplanen för företagshälsovården.

Maximibeloppen per arbetstagare år 2014:

€/år	Ersättningsklass I	Ersättningsklass II
Kostnader	165,60	248,50
Ersättningar 50 %	82,80	124,25
Ersättningar 60 %	99,36	–

Anm. Tabellerna och figurerna för den arbetsgivarordnade företagshälsovården gäller år 2014. Se bilaga 2 för maximibeloppen 2000–2015.

Företagshälsovård för företagare

Företagare och andra som utför eget arbete har rätt till ersättning för nödvändiga och skäligen kostnader för företagshälsovård som de ordnat för sig själva. Den företagshälsovård som en enskild företagare kan anordna för egen del är frivillig. Ersättning betalas för tjänster som faller inom ramen för den lagstadgade preventiva företagshälsovården samt för sjukvård som ordnas i samband med den.

Av de godkända kostnaderna för preventiv företagshälsovård ersätts antingen 50 % eller 60 % och av de godkända kostnaderna för sjukvård ersätts 50 %. Ersättningen kan emellertid inte överstiga det årliga maximibeloppet.

Enimmäismäärät yrittäjää kohti vuonna 2015:

€/vuosi	Kustannus	Korvaus	
		50 %	60 %
Ehkäisevä työterveyshuolto			
Työpaikkaselvitys	863,00	431,50	517,80
Muu ehkäisevä työterveyshuolto	432,00	216,00	259,20
Sairaanhoito	308,20	154,10	

Korvaus maksetaan työterveyshuoltopalvelut antaneelle terveyskeskukselle tai yrittäjälle itselleen, jos hän on hankkinut palvelut yksityiseltä työterveyshuoltopalvelujen tuottajalta. Kela maksaa myös valtion osuuden maatalousyrittäjien työolosuhdeselvitysten kustannuksista selvityksen tehneelle terveyskeskukselle tai yrittäjälle itselleen.

Maatalousyrittäjien työterveyshuollon tehostamiseksi Työterveyslaitoksen yhteydessä toimii valtakunnallinen keskusyksikkö. Kela maksaa valtion osuuden keskusyksikön antamista neuvonta-, koulutus- ja muista palveluista.

Opiskelijoiden terveydenhuolto

Ylioppilaiden terveydenhoitosäätiölle (YTHS) maksetaan sairausvakuutuksen varoista korvauksia yliopistojen ja korkeakoulujen opiskelijoille järjestetystä terveydenhuollosta. Korvaus määräytyy vuotuisen opiskelijakoh-taisen enimmäismäärän perusteella, mutta se on kuitenkin enintään 63 % säätiön tilikauden hyväksytyistä kokonaisrahoituksesta.

Tilastointi

Työnantajan järjestämä työterveyshuolto. Työterveyshuoltoa koskevien tilastojen pohjana ovat työnantajien tilikausittain tekemät korvaushakemukset. Tiedot työnantajan järjestämästä työterveyshuollosta tilastoidaan sille kalenterivuodelle, jolle pääosa työnantajan tilikaudesta ajoittuu. Jos tilikausi jakautuu tasan kahdelle vuodelle, tilikauden toiminta luetaan edelliseen vuoteen.

Työnantajan työterveyshuollon tilastoihin sisältyvät myös hylättyjen korvaushakemusten tiedot, mikäli hakemuksesta ilmenee työnantajan järjestäneen työterveyshuoltoa. (Hakemuksista hylätään vuosittain noin 7 %.)

Palvelujen tuottajaksi on tilastoissa luokiteltu se organisaatio, jossa työnantaja on järjestänyt työterveyshuoltopalvelut suurimmalle osalle työntekijöistään.

Yrittäjien työterveyshuolto. Tiedot yrittäjien työterveyshuollosta tilastoidaan sille kalenterivuodelle, jona palvelut on annettu. Vuodesta 2006 alkaen työnantajan asemassa oleva yrittäjä, joka on järjestänyt työntekijöilleen ja itselleen työterveyshuollon palveluja, on voinut hakea korvausta työnantajien korvaus-

Maximibeloppen per företagare år 2015:

€/år	Kostnad	Ersättning	
		50 %	60 %
Förebyggande företagshälsovård			
Arbetsplatsutredning	863,00	431,50	517,80
Annan förebyggande företagshälsovård	432,00	216,00	259,20
Sjukvård	308,20	154,10	

Ersättning betalas till den hälsovårdscentral som tillhandahållit tjänsterna eller till företagaren själv om han har skaffat tjänsterna hos en privat producent av företagshälsovårdstjänster. FPA betalar också statens andel av kostnaderna för utredningar om lantbruksföretagares arbetsförhållanden till den hälsovårdscentral som gjort utredningen eller till företagaren själv.

I syfte att effektivisera företagshälsovården för lantbruksföretagare verkar en riksomfattande centralenhet i anslutning till Arbetshälsoinstitutet. FPA betalar statens andel av de rådgivnings-, utbildnings- och övriga tjänster som centralenheten tillhandahåller.

Hälsovård för studerande

Av sjukförsäkringens medel betalas ersättning till Studenternas hälsovårdsstiftelse (SHVS) för hälsovård som anordnats för studerande vid universitet och högskolor. Ersättningen bestäms enligt ett årligt maximibelopp per studerande, men är ändå högst 63 % av den godkända totala finansieringen för räkenskapsperioden.

Statistikföring

Företagshälsovård som ordnas av arbetsgivaren. Grunden för statistiken över företagshälsovård är arbetsgivarnas ersättningsansökningar per räkenskapsperiod. Uppgifterna om arbetsgivarnas företagshälsovård statistikförs på det kalenderår till vilket största delen av arbetsgivarens räkenskapsperiod hänförs sig. Om räkenskapsperioden fördelar sig jämnt på två år hänförs räkenskapsperiodens verksamhet till föregående år.

I statistiken över arbetsgivarnas företagshälsovård ingår även data från avslagna ersättningsansökningar, om det framgår av ansökan att arbetsgivaren anordnat företagshälsovård. (Cirka 7 % av ansökningarna avslås årligen.)

Den organisation där arbetsgivaren har ordnat företagshälsovård för merparten av sina arbetstagare klassificeras i statistiken som serviceproducent.

Företagshälsovård för företagare. Data över företagshälsovård för företagare statistikförs på det kalenderår då servicen tillhandahållits. Sedan år 2006 kan en företagare, som är arbetsgivare och som ordnat företagshälsovårdstjänster för sina anställda och sig själv, söka ersättning med arbetsgivares ansökan om

hakemuksella. Nämä yrittäjät sisältyvät työnantajan järjestämän työterveyshuollon tilastoihin.

Opiskelijoiden terveydenhuolto. Tiedot opiskelijoiden terveydenhuollosta tilastoidaan kalenterivuositain Ylioppilaiden terveydenhoitosäätiön tilikauden mukaan.

ersättning. Dessa företagare ingår i statistiken över arbetsgivarordnad företagshälsovård.

Hälsovård för studerande. Data över studenthälsovården statistikförs kalenderårsvis, eftersom Studenternas hälsovårdsstiftelses räkenskapsperiod sammanfaller med kalenderåret.

88. Työterveyshuollon ja opiskelijoiden terveydenhuollon korvaukset 2000–2015

Ersättningar för företagshälsovård och hälsovård för studerande 2000–2015

Refunds for occupational and student health services, 2000–2015

Vuosi År Year	Työterveyshuolto Företagshälsovård Occupational health care		Maatalousyrittäjien työterveyshuolto Företagshälsovård för lantbruksföretagare Occupational health care for farmers		Opiskelijoiden terveydenhuolto Hälsovård för studerande Student health services
	Työnantajan järjestämä Av arbetsgivare anordnad företagshälsovård Employers	Yrittäjät ¹⁾ Företagare ¹⁾ Self-employed persons ¹⁾	Työolosuhdeselvitykset Arbetsplatsutredningar Studies of farmers' working conditions	Keskusyksikön menot Centralenhetens utgifter Expenditure of the National Centre for Agricultural Health	
	1 000 € – € 1,000				
2000	129 125	1 077	635	328	15 677
2001	141 005	1 154	652	327	16 564
2002	153 065	1 248	637	320	17 806
2003	167 178	1 559	802	305	18 596
2004	177 814	1 658	857	316	19 809
2005	188 304	1 781	991	329	21 018
2006	217 553	2 300	831	229	20 842
2007	236 825	3 131	1 192	257	21 942
2008	262 237	3 252	1 253	249	21 545
2009	272 484	3 309	988	352	22 769
2010	284 819	3 068	826	349	21 781
2011	303 131	3 497	978	367	22 933
2012	320 835	3 311	1 054	333	23 021
2013	335 495	3 829	1 010	397	24 218
2014	335 698	3 878	985	461	24 369
2015	344 400*	3 696	892	529	24 742

¹⁾ Sisältää vuoden 2006 alusta alkaen myös korvaukset ehkäisevän työterveyshuollon lisäksi järjestetystä sairaanhoidosta.

Omfattar fr.o.m. 1.1.2006 också ersättningar för sjukvård som ordnats utöver preventiv företagshälsovård.

From the beginning of 2006, also includes refunds for the costs of medical care offered additionally to preventive occupational health services.

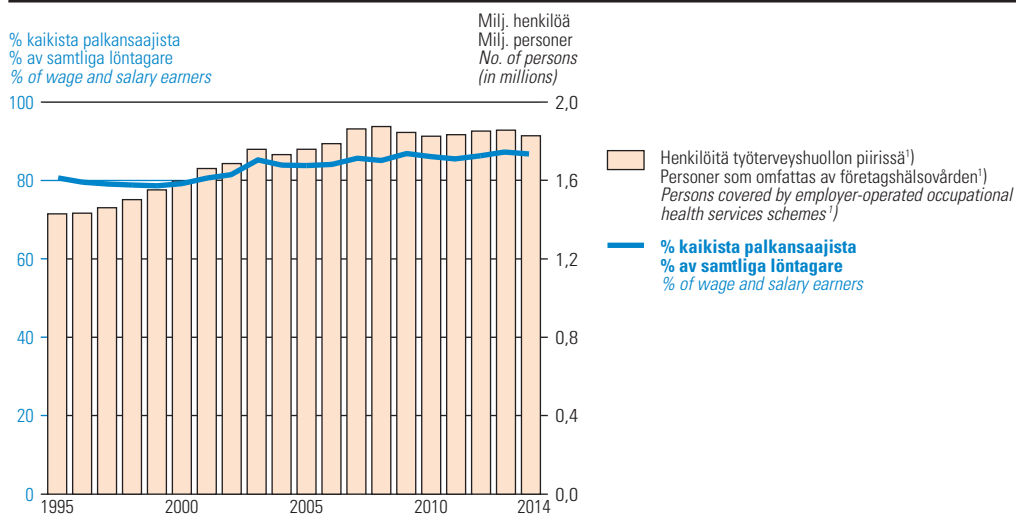
Lähde: SVT. Kela: Työterveyshuolto www.kela.fi/tilastot; Kelan kirjanpito.

Källa: FOS. FPA: Företagshälsovård www.fpa.fi/statistik; FPA:s bokföring.

Kuvio 42. Työterveyshuollon kattavuus palkansaajista 1995–2014

Figur 42. Företagshälsovårdens täckning, samtliga löntagare 1995–2014

Chart 42. Share of wage and salary earners covered by occupational health services, 1995–2014



1) Ks. taul. 89 alaviite 2.
Se tabell 89, fotnot 2.
See also Table 89 footnote 2.

Lähde: SVT. Kela: Työterveyshuolto www.kela.fi/tilastot; SVT. TK: Tilastokatsaus 2016:III.
Källa: FOS. FPA: Företagshälsovård www.fpa.fi/statistik; FOS. SC: Statistisk översikt 2016:III.

Kuvio 43. Työterveyshuollon korvaukset työterveyshuollon piiriin kuuluvaa palkansaajaa kohti 2014**Figur 43. Företagshälsovårdsersättning per löntagare som omfattas av företagshälsovården 2014**

Chart 43. Reimbursements for occupational health care per covered employee, 2014

Palveluntuottaja Servicegivare		€/työntekijä €/arbetstagare	Työntekijöitä, lkm Antal arbetstagare covered
Toisen työnantajan työterveysasema Annan arbetsgivares hälsostation <i>OH unit operated by another employer</i>		201,81	34 813
Oma työterveysasema Egen hälsostation <i>Company OH unit</i>		193,16	208 514
Lääkärikeskus Läkarcentral <i>Medical centre</i>		190,31	1 032 066
Yritysten yhteinen työterveysasema Flera företags gemensamma hälsostation <i>OH unit operated jointly by several employers</i>		188,10	108 904
Terveyskeskukset ja kunnalliset liikelaitokset Hälsovårdscentraler och kommunala affärsverk <i>Health centres and municipal enterprises</i>		160,09	432 282
Muut Annan <i>Other</i>		173,15	13 243
Kaikki – Samtliga – Total		183,46	1 829 822

Lähde: SVT. Kela: Työterveyshuolto www.kela.fi/tilastot.Källa: FOS. FPA: Företagshälsovård www.fpa.fi/statistik.

89. Työnantajan järjestämä työterveyshuolto 2000–2014 Företagshälsovård som ordnas av arbetsgivare 2000–2014 Employer-provided occupational health care, 2000–2014

Vuosi År Year	Henkilöitä työterveyshuollon piirissä Av företagshälsovården omfattade personer Population covered by employer-operated occupational health services schemes		Kustannukset ¹⁾ Kostnader ¹⁾ Occupational health services expenses ¹⁾		Korvaukset Ersättningar NHI refunds of occupational health services expenses			
	Palkansaaja Löntagare Employed person	Yrittäjä ²⁾ Företagare ²⁾ Self-employed person ²⁾	Milj. € Total (€ million)	Henkilöä kohti, € (2014 rahana) Per person, € (2014 års penningvärde) € per person (At 2014 prices)	Milj. € Total (€ million)	Henkilöä kohti, € (2014 rahana) Per person, € (2014 års penningvärde) € per person (At 2014 prices)	% kustannuksista ³⁾ % av kostnaderna ³⁾ As a % of expenses ³⁾	
	Lukumäärä Antal Number	% palkansaajana toimivasta työvoimasta % av samtliga löntagare % of total employee population						
2000	1 598 482	79,3	·	285,4	227,27	129,1	102,83	45,2
2001	1 662 565	80,7	·	313,2	233,81	141,0	105,25	45,0
2002	1 687 904	81,6	·	340,7	246,63	153,1	110,82	44,9
2003	1 760 599	85,4	·	375,3	258,14	167,2	114,99	44,5
2004	1 733 615	84,0	·	400,3	279,15	177,8	124,01	44,4
2005	1 760 808	83,9	·	425,7	289,62	188,3	128,12	44,2
2006	1 789 528	84,1	7 803	459,1	302,18	217,6	143,21	47,4
2007	1 864 833	85,6	12 989	498,8	307,34	236,8	145,92	47,5
2008	1 876 894	85,0	14 994	562,3	330,73	262,2	154,25	46,6
2009	1 846 786	87,0	16 575	598,9	358,02	272,5	162,89	45,5
2010	1 827 511	86,2	19 113	625,7	373,56	284,8	170,03	45,5
2011	1 835 282	85,6	22 178	684,2	392,93	303,1	174,09	44,3
2012	1 853 715	86,4	25 228	733,4	405,53	320,8	177,40	43,7
2013	1 858 377	87,4	28 737	775,7	421,59	335,5	182,34	43,2
2014	1 829 822	86,9	30 243	777,9	425,12	335,7	183,46	43,2

¹⁾ Kelan hyväksymät kustannukset.

Kostnader godkända av FPA.

Expenses recognized by Kela.

²⁾ Vuodesta 2006 alkaen työnantajan asemassa oleva yrittäjä, joka on järjestänyt työntekijöilleen ja itselleen sairaanhoidon palvelut, on voinut hakea korvausta työnantajan korvaushakemuksella.

Fr.o.m. år 2006 har företagare som i egenskap av arbetsgivare anordnat sjukvårdsservice för sina anställda och sig själva kunnat ansöka om kostnadsersättning med samma ansökningsblankett som arbetsgivare.

Since 2006, self-employed persons with hired staff who have arranged for medical care coverage for their staff and themselves have been able to claim reimbursement with the claim form intended for employers.

³⁾ Pääsääntöisesti enintään 50 % hyväksytyistä kustannuksista (kustannuksilla työntekijäkohtaiset laskennalliset enimmäismäärät).

I regel högst 50 % av de godkända kostnaderna (enligt kalkylerade maximibelopp per arbetstagare).

As a general rule, up to 50% of recognized expenses (based on a fixed maximum expenditure per employee).

Lähde: SVT. Kela: Työterveyshuolto www.kela.fi/tilastot; SVT. TK: Tilastokatsaus 2016:III.

Källa: FOS. FPA: Företagshälsovård www.fpa.fi/statistik; FOS. SC: Statistisk översikt 2016:III.

90. Työnantajan järjestämä työterveyshuolto korvausluokittain 2000–2014
Företagshälsovård som ordnas av arbetsgivare, enligt ersättningsklass 2000–2014
Employer-provided occupational health care by reimbursement class, 2000–2014

Vuosi År Year	Työterveyshuolto (korvausluokka I) Företagshälsovård (ersättningsklass I) Occupational health care (reimbursement class I)			Sairaanhoito ja muu terv.huolto (korvausluokka II) Sjukvård och annan hälsovård (ersättningsklass II) Medical care, other health care (reimbursement class II)				
	Työntekijöitä huollon piirissä Fhv-omfattade arbetstagare No. of employees covered	Kustannukset ¹⁾ , milj. € Kostnader ¹⁾ , milj. € Costs ¹⁾ , € million	Korvaukset, milj. € – Ersättningar, milj. € – Reimbursements, € million	Yhteensä Samman- lagt Total	Korvaus 50 % Ersättning 50 % Reimburse- ment (50%)	Korvaus 60 % Ersättning 60 % Reimburse- ment (60%)	Työntekijöitä huollon piirissä Fhv-omfattade arbetstagare No. of employees covered	Kustannukset ¹⁾ , milj. € Kostnader ¹⁾ , milj. € Costs ¹⁾ , € million
2000	1 598 482	111,1	51,4	•	•	1 388 115	174,3	77,8
2001	1 662 565	119,8	55,4	•	•	1 450 109	193,4	85,6
2002	1 687 904	131,3	60,9	•	•	1 485 792	209,3	92,2
2003	1 760 599	146,1	67,5	•	•	1 529 624	229,2	99,7
2004	1 733 615	154,9	71,5	•	•	1 565 844	245,3	106,3
2005	1 760 808	163,6	75,2	•	•	1 595 270	262,1	113,1
2006	1 789 528	179,0	96,6	•	•	1 628 662	280,1	120,9
2007	1 864 833	194,5	105,6	•	•	1 689 294	304,3	131,2
2008	1 876 894	212,5	114,8	•	•	1 730 632	349,8	147,5
2009	1 846 786	222,1	118,3	•	•	1 713 863	376,8	154,2
2010	1 827 511	237,3	125,0	•	•	1 708 835	388,5	159,8
2011	1 835 282	265,2	133,8	6,0	127,8	1 725 706	419,0	169,3
2012	1 853 715	291,3	143,3	3,2	140,1	1 746 335	442,1	177,5
2013	1 857 660	320,4	152,9	2,6	150,3	1 748 097	455,3	182,6
2014	1 829 260	331,7	155,3	2,2	153,0	1 729 060	446,2	180,4

¹⁾ Kelan hyväksymät kustannukset.
 Kostnader godkända av FPA.
 Costs recognized by Kela.

Huom. Vuodesta 2006 alkaen työnantajan asemassa oleva yrittäjä, joka on järjestänyt työntekijöilleen ja itselleen sairaanhoidon palvelut, on voinut hakea korvausta työnantajan korvaushakemuksella.

Anm. Fr.o.m. år 2006 har företagare som i egenskap av arbetsgivare anordnat sjukvårdsservice för sina anställda och sig själva kunnat ansöka om kostnads ersättning med samma ansökningsblankett som arbetsgivare.

N.B. Since 2006, self-employed persons with hired staff who have arranged for medical care coverage for their staff and themselves have been able to claim reimbursement with the claim form intended for employers.

Lähde: SVT. Kela: Työterveyshuolto www.kela.fi/tilastot.
 Källa: FOS. FPA: Företagshälsovård www.fpa.fi/statistik.

91. Työnantajan järjestämän työterveyshuollon sisältö 2000–2014 Den av arbetsgivare anordnade företagshälsovården 2000–2014 Services provided by employers under occupational health care schemes, 2000–2014

Vuosi År Year	Kohteena työympäristö Med inriktning på arbetsmiljön Targeted at workplaces			Kohteena työntekijä Med inriktning på arbetstagaren Targeted at employees				
	Työpaikka- selvitykset Arbetsplats- utredningar Workplace surveys	Ryhmän neuvonta ja ohjaus ¹⁾ Grupp- rådgivning och -handledning ¹⁾ Group counselling ¹⁾	Yksilön neuvonta- ja ohjauskäynnit ¹⁾ Individuella rådgivnings- och handlednings- besök ¹⁾ Individual counselling visits ¹⁾	Terveystar- kastukset Hälsokont- roller Health examinations	Sairaanhoidokäynnit Sjukvårds- besök Medical care (visits)	Muut terveyden- huollon käynnit ²⁾ Övriga företags- hälsovårds- besök ²⁾ Other visits to a health care provider ²⁾	Laboratorio- tutkimukset Laboratorie- undersök- ningar Laboratory examinations	Kuvanta- minen Bild- diagnostik Medical imaging
	1 000 tuntia – 1 000 timmar – 1,000 hours			1 000 kpl – 1 000 st. – Thousands				
2000	184,1	.	.	993,6	4 218,8	.	4 584,0	360,9
2001	192,8	.	.	1 023,9	4 444,4	.	4 981,2	380,4
2002	246,2	.	.	984,0	4 510,4	.	5 105,7	377,4
2003	234,8	.	.	972,5	4 607,4	.	5 666,4	394,1
2004	261,3	.	.	986,9	4 675,8	.	5 842,9	401,1
2005	261,7	.	.	961,2	4 773,9	.	6 194,4	404,4
2006	285,5	.	.	960,5	4 810,3	.	6 202,0	421,7
2007	288,7	.	.	1 000,7	4 945,4	.	6 549,2	426,2
2008	314,9	.	.	1 021,5	5 245,6	.	6 473,0	452,9
2009	346,7	.	.	955,7	5 122,6	.	6 501,9	497,4
2010	361,6	.	.	973,7	5 072,0	.	6 388,6	479,3
2011	448,8	204,3	528,5	1 113,6	5 408,0	28,4	7 764,8	516,1
2012	486,7	229,5	632,4	1 113,5	5 194,8	27,4	7 027,6	530,4
2013	507,4	234,2	727,6	1 163,3	5 128,3	28,6	7 031,3	603,7
2014	513,1	232,5	791,3	1 213,0	4 881,0	28,0	6 720,4	500,5
2014								
Kaikki – Total	513,1	232,5	791,3	1 213,0	4 881,0	28,0	6 720,4	500,5
Lääkäri Läkare Physician	95,7	59,4	117,1	455,1	3 377,4	9,8	.	.
Terveydenhoitaja Hälsovårdare Public health nurse	263,6	112,8	291,0	606,2	1 035,7	18,3	.	.
Fysioterapeutti Fysioterapeut Physiotherapist	130,0	40,0	267,0	66,2	266,0	–	.	.
Psykologi Psykolog Psychologist	22,7	18,8	116,1	32,4	3,0	–	.	.
Erikoislääkäri Specialläkare Specialist physician	0,0	0,0	0,1	34,8	198,9	–	.	.
Muu asiantuntija Annan sakkunnig Other expert	1,0	1,5	–	18,3	–	–	.	.

¹⁾ Työympäristöön kohdistuneessa toiminnassa tilastoitiin ennen vuotta 2011 tietojen antamiseen ja ohjaukseen käytetyt tunnit. Vuodesta 2011 lähtien on tilastoitu ryhmän neuvontaan ja ohjaukseen käytetyt tunnit sekä yksilön neuvonta- ja ohjauskäynnit. Av den arbetsmiljöinriktade verksamheten statistikfördes före år 2011 antalet timmar som använts för information och handledning. Från år 2011 statistikförs antalet timmar som använts för grupprådgivning och -handledning samt antalet individuella rådgivnings- och handledningsbesök. In the statistics on activities focusing on the working environment, the unit of observation before 2011 was the number of hours dedicated to information provision and counselling. Since 2011, the number of hours dedicated to group counselling and the number of individual counselling visits have been used as the units of observation.

²⁾ Vuodesta 2011 lähtien sairaanhoitokäynnit ja muun terveydenhuollon käynnit on tilastoitu erikseen. Ennen vuotta 2011 muun terveydenhuollon käynnit sisältyivät sairaanhoitokäynteihin. Från år 2011 statistikförs sjukvårdsbesök och besök som hänför sig till annan hälsovård separat. Före år 2011 ingick besök som hänför sig till annan hälsovård i sjukvårdsbesöken. Medical care visits and other visits to a health care provider have been separated in the statistics since 2011. Other visits to a health care provider were included in the medical care visits before 2011.

Lähde: SVT. Kela: Työterveyshuolto www.kela.fi/tilastot.
Källa: FOS. FPA: Företagshälsovård www.fpa.fi/statistik.

92. Yrittäjien työterveyshuolto 2000–2015
Företagshälsovård för företagare 2000–2015
Occupational health care for the self-employed, 2000–2015

Vuosi År Year	Henkilöt, joille maksettu korvauksia Personer som fått ersättningar Number of benefit recipients	Yrittäjien työterveyshuolto Företagshälsovården för företagare Occupational health services for the self-employed				Maatalousyrittäjien työolosuhdeselvitykset Utredningar om lantbruksföretagares arbetsförhållanden Studies of farmers' working conditions		
		Kohteena työympäristö Med inriktning på arbetsmiljön Targeted at workplaces	Kohteena yrittäjä Med inriktning på företagaren Targeted at the self-employed			Tilakäynnit, tuntia Gårdsbesök, timmar Farm visits, hours	Haastattelut, kpl Intervjuer, st. Interviews, number	
		Työpaikkaselvitykset, tuntia Arbetsplatsutredningar, timmar Workplace surveys, hours	Terveystarkastukset, kpl Hälsokontroller, st. Health examinations, number	Sairaanhoitokäynnit, kpl Sjukvårdsbesök, st. Medical care (visit), number	Tutkimukset, kpl Undersökningar, st. Examinations, number	Laboratorio Laboratorium Laboratory	Kuvantaminen Bilddiagnostik Medical imaging	
2000	14 108	179	17 794	·	40 929	421	25 687	1 373
2001	15 345	172	18 539	·	45 560	479	25 812	1 387
2002	17 286	135	20 385	·	51 513	572	22 694	1 540
2003	19 489	256	24 008	·	61 154	626	27 842	1 705
2004	19 726	416	25 768	·	74 213	661	28 868	1 705
2005	18 824	228	22 454	·	63 149	671	30 444	1 568
2006	20 602 ¹⁾	591	21 616	4 902	66 057	1 278	30 345	1 799
2007	24 071 ¹⁾	889	23 586	9 477	79 340	1 971	41 844	1 799
2008	24 162 ¹⁾	733	22 214	14 342	83 375	2 413	40 747	1 670
2009	24 218 ¹⁾	1 470 ²⁾	20 614	16 506	83 159	2 722	35 794	.. ²⁾
2010	20 166 ¹⁾	1 468 ²⁾	19 110	18 928	82 175	2 997	29 186	.. ²⁾
2011	21 805 ¹⁾	2 494 ²⁾	18 267	20 343	84 334	3 199	33 409	.. ²⁾
2012	21 267 ¹⁾	3 474 ²⁾	19 533	17 257	83 486	3 296	30 412	.. ²⁾
2013	21 415 ¹⁾	3 370 ²⁾	17 413	20 908	90 919	3 666	32 368	.. ²⁾
2014	21 269 ¹⁾	3 854 ²⁾	17 030	20 596	88 504	3 245	30 344	.. ²⁾
2015	20 201 ¹⁾	4 566 ²⁾	16 075	19 782	82 642	3 157	27 558	.. ²⁾

¹⁾ Vuodesta 2006 alkaen työnantajan asemassa oleva yrittäjä, joka on järjestänyt työntekijöilleen ja itselleen sairaanhoidon palvelut, on voinut hakea korvausta työnantajien korvaushakemuksella. Nämä yrittäjät sisältyvät työnantajan järjestämän työterveyshuollon tilastoihin (ks. taul. 89). Fr. o. m. år 2006 har företagare som i egenskap av arbetsgivare anordnat sjukvårdsservice för sina anställda och sig själva kunnat ansöka om kostnadsersättning med samma ansökningsblankett som arbetsgivare. Dessa företagare ingår i statistiken över företagshälsovård anordnad av arbetsgivare (se tabell 89).

Since 2006, self-employed persons with hired staff who have arranged for medical care coverage for their staff and themselves have been able to claim reimbursement with the claim form intended for employers. These self-employed persons are included in the statistics on employer-operated occupational health services schemes (see Table 89).

²⁾ Työolosuhdehaastatteluihin ei ole kerätty enää tietoa vuodesta 2009 alkaen. Nämä tiedot sisältyvät työpaikkaselvityksiin. Sedan år 2009 samlas inte längre uppgifter om arbetsförhållanden in genom intervjuer. Data about interviews focusing on workplace conditions have not been gathered since 2009.

Lähde: SVT. Kela: Työterveyshuolto www.kela.fi/tilastot.

Källa: FOS. FPA: Företagshälsovård www.fpa.fi/statistik.

93. Opiskelijoiden terveydenhuolto 2000–2015

Hälsövärd för studerande 2000–2015

Student health services, 2000–2015

Vuosi År Year	Opiskelijoita terveydenhuollon piirissä Antal studerande Scheme members: Total	Lääkäri- ja lääkärin käynnit, 1 000 kpl Läkarbesök, 1 000 st. Visits to doctors (Thousands)		Yleislääkäri- käyntien osuus kaikista, % Allmänläkar- besök, % Visits to GP as a % of total	Hammas- lääkäri- käynnit, 1 000 kpl Tandläkarbesök, 1 000 st. Visits to dentists (Thousands)	Tutkimukset, 1 000 kpl Undersökningar, 1 000 st. Examinations (Thousands)	
		Sairaanhoito Sjukvård Medical care	Terveystarkastukset Hälsokontroller Health examinations			Laboratorio Laboratorium Laboratory	Kuvantaminen Bilddiagnostik Medical imaging
2000	124 772	134,9	3,9	66,1	123,1	180,6	25,3
2001	130 089	131,3	3,9	68,3	120,4	196,4	26,9
2002	134 157	127,2	3,7	70,5	119,4	200,8	27,1
2003	138 544	126,9	4,1	70,5	126,3	205,1	26,8
2004	141 424	126,3	3,7	71,9	121,2	208,9	26,3
2005	144 488	123,5	2,9	71,4	118,0	211,7	26,2
2006	145 314	124,7	3,2	72,3	122,4	209,0	22,8
2007	144 929	118,9	2,6	71,2	121,1	215,3	18,3
2008	141 715	113,4	5,9	71,3	118,4	203,7	19,7
2009	135 436	102,6	7,6 ¹⁾	73,8	107,6	178,1	17,2
2010	135 717	93,1	7,6 ¹⁾	75,8	104,2	165,0	17,7
2011	135 171	88,6	8,9 ¹⁾	76,4	99,7	162,4	16,1
2012	135 750	90,7	8,6 ¹⁾	76,5	97,9	175,1	16,0
2013	134 628	93,7	9,3	64,5	93,3	182,9	17,1
2014	134 746	88,5	8,8	63,4	90,0	185,4	17,1
2015	128 152	89,1	8,9	59,5	84,8	176,0	15,7

¹⁾ Lukuvuosi.
Läsåret.
Academic year.

Lähde: Ylioppilaiden terveydenhoitosäätiön vuosikertomukset 2000–2005; Ylioppilaiden terveydenhoitosäätiö.
Källa: Studenternas hälsövärdsstiftelse, årsredovisningarna 2000–2005; Studenternas hälsövärdsstiftelse.

4.6 Kansainväliset sairaanhoitoetuudet

Euroopan unionin lainsäädäntö ja Suomen solmimat sairaanhoito- ja sosiaaliturvasopimukset aiheuttavat poikkeuksia asumiseen perustuvaan terveysturvaan. Tämän seurauksena kotikuntalain mukainen kotikunta ja sairausvakuutuslain mukainen sairausvakuuttaminen eivät ole ainoat osoitukset siitä, että henkilöllä on oikeus saada sairaanhoitoa Suomessa tai sairaanhoitokorvauksia Suomesta. Vastaavasti Suomessa sairausvakuutetuilla ja henkilöillä, joiden sairaanhoitokustannuksista Suomi on taloudellisesti vastuussa, on oikeus saada sairaanhoitoa ja korvauksia oleskellessaan Suomen rajojen ulkopuolella.

Kansainvälisestä sairaanhoidosta on kyse silloin, kun henkilö saa tai hänelle syntyy tarve saada terveydenhuoltopalveluita muualla kuin asuinmaassaan. Tämän lisäksi kansainvälistä sairaanhoitoa ovat myös ne tilanteet, joissa asuinmaa lainsäädännössä määritellyn syyn (mm. työnteko) perusteella ei ole taloudellisesti vastuussa henkilölle asuinmaassa annetun terveydenhuoltopalvelun kustannuksista. Näissä tilanteissa henkilö ei välttämättä itse liiku asuinvaltionsa rajojen ulkopuolelle.

Kansainvälistä sairaanhoitoa säänteleviä määräyksiä löytyy pääosin sosiaaliturvajärjestelmien yhteensovittamisesta annetuista EU-asetuksista sekä kansainvälistä sosiaaliturva- ja sairaanhoitosopimuksista. Kansainvälisen sairaanhoidon tilanteista ja niihin liittyvistä viranomaisten tehtävistä on säännelty rajat ylittävää terveydenhuoltoa koskevassa laissa, sairausvakuutuslaissa sekä osittain myös laissa sosiaaliturvajärjestelmien yhteensovittamista koskevan Euroopan unionin lainsäädännön soveltamisesta.

Kelassa kansainväliseen sairaanhoitoon kuuluvia etuusia ovat *ennakkoluvallinen hoitoon hakeutuminen, hoito-oikeudet, kansainväliset sairaanhoitokorvaukset, valtion korvaus* ja *kansainvälisten sairaanhoitokustannusten valtioiden välinen laskutus*. Ensiksi mainitusta ei vielä ole saatavilla tilastoja, koska ennakkolupia käsitellään Kelassa pääosin manuaalisesti.

Ennakkoluvallinen hoitoon hakeutuminen. Hoitoon hakeutuminen tarkoittaa tilannetta, jossa henkilö varta vasten matkustaa saadakseen terveydenhuoltopalveluita toisesta EU- tai Eta-maasta tai Sveitsistä. Henkilö voi hakea hoitoon hakeutumiseen erikseen luvan, jolloin hänen omat kustannuksensa sekä hoidon että matkan ja oleskelun osalta jäävät pienemmiksi. Jos lupa myönnetään, henkilö maksaa kyseisestä hoidosta vain hoitoa antavan maan asiakasmaksun, ja hoitoa antava maa laskuttaa loput kustannuksista luvan myöntäneeltä maalta.

4.6 Internationella sjukvårdsförmåner

Europeiska unionens lagstiftning och de överenskommer om sjukvård och social trygghet som Finland har ingått medför vissa undantag i fråga om den bosättningsbaserade hälsotryggheten. Det innebär att hemkommunen enligt lagen om hemkommunen eller sjukförsäkring enligt sjukförsäkringslagen inte är de enda bevisen för att en person har rätt att få sjukvård i Finland eller sjukvårdersättning från Finland. Personer som är sjukförsäkrade i Finland och personer för vilkas sjukvårdskostnader Finland har det ekonomiska ansvaret har på motsvarande sätt rätt att få sjukvård och ersättningar då de vistas utanför Finlands gränser.

Internationell sjukvård innebär att en person får eller behöver få hälso- eller sjukvårdstjänster i något annat land än sitt bosättningsland. Med internationell sjukvård avses dessutom situationer där bosättningslandet på grund av orsak som anges i lagstiftningen (t.ex. arbete) inte har det ekonomiska ansvaret för kostnaderna för hälso- och sjukvård som en person får i bosättningslandet. I sådana situationer rör sig personen inte nödvändigtvis utanför sitt bosättningslands gränser.

Bestämmelser om internationell sjukvård finns i huvudsak i EU-förordningarna om samordning av de sociala trygghetssystemen samt i internationella överenskommer om social trygghet och sjukvård. Bestämmelser om internationell sjukvård i specifika fall och myndigheters uppgifter i anslutning till dem finns i lagen om gränsöverskridande hälso- och sjukvård, sjukförsäkringslagen och delvis också i lagen om tillämpning av Europeiska unionens lagstiftning om samordning av de sociala trygghetssystemen.

Till FPA-förmåner i anslutning till den internationella sjukvården räknas *planerad vård utomlands med förhandstillstånd, rätten till-vård, internationella sjukvårdsersättningar, statlig ersättning och fakturering av internationella sjukvårdskostnader mellan länder*. Statistik om den förstnämnda saknas tillsvidare eftersom förhandstillstånd för planerad vård utomlands i huvudsak handläggs manuellt på FPA.

Planerad vård med förhandstillstånd. Med planerad vård avses att en person gör en resa inkom för att få hälso- och sjukvårdstjänster i ett annat EU- eller EES-land eller Schweiz. Personen kan separat ansöka om tillstånd för den planerade vården, och då blir de egna kostnaderna för såväl vården som resan och vistelsen mindre. Om tillstånd beviljas betalar personen endast den klientavgift som gäller i det land som ger vården och det vårdgivande landet fakturerar det land som beviljat tillståndet för resten av kostnaderna. Kostnaderna för re-

Hoitoon liittyvät matkakustannukset korvataan henkilön kotoa aina luvassa mainittuun hoitopaikkaan asti, ja henkilö voi muiden edellytysten täytyessä myös saada yöpymisrahaa oleskelukustannuksen kattamiseksi. Etuutena ennakkoluvallinen hoitoon hakeutuminen käsittää mainittuun lupaprosessiin liittyviä hallinnollisia tehtäviä.

Hoito-oikeudet. Hoito-oikeus etuutena tarkoittaa sitä, että Kela määrittelee erilaisissa rajat ylittävissä tilanteissa henkilön oikeuden saada terveydenhuollon palveluita Suomessa ja ulkomailla ja myöntää oikeuden osoittamiseen tarvittavia asiakirjoja ja todistuksia. Kela määrittelee myös henkilön oikeuden saada näissä tilanteissa Kelan maksamia sairaanhoitokorvauksia.

Hoito-oikeuksien myöntäminen on eurooppalaista sairaanhoitokorttia lukuun ottamatta Kelassa manuaalista työtä, joten tilastoja ei ole saatavilla kuin eurooppalaisesta sairaanhoitokortista. Tällä hetkellä Kela kehittää hoito-oikeuksien myöntämistä ja hallinnoimista varten uutta hoito-oikeusjärjestelmää, joka on tarkoitus ottaa käyttöön maaliskuussa 2017.

Kansainväliset sairaanhoitokorvaukset. Suomessa sairausvakuutetulla ja henkilöllä, jonka sairaanhoitokustannuksista Suomi on taloudellisesti vastuussa, on oikeus saada sairaanhoitoa Suomen kustannuksella, kun hän asuu tai oleskelee tilapäisesti ulkomailla. Sairaanhoito-oikeuden laajuus ja siitä asiakkaalle viime kädessä aiheutuvat kustannukset ovat riippuvaisia hoitoa antavasta maasta ja sen lainsäädännöstä, oleskelun kestosta ja oleskelun syystä.

EU- ja Eta-maissa ja Sveitsissä asuvalla (pääsääntöisesti yli vuoden oleskelu) on oikeus saada kaikki tarvitsemansa sairaanhoito asuinmaassaan. Hän myös maksaa saastaan hoidosta kyseisen maan asiakasmaksun. Henkilö, joka tilapäisesti oleskelee ulkomailla, on oikeutettu saamaan lääketieteellisistä syistä välttämätöntä sairaanhoitoa. Tämä kattaa sen hoidon, joka on tarpeen, jotta henkilö voisi jatkaa oleskeluaan aikaisemmin suunnitellun ajanjakson. Sekä asuvat että tilapäisesti oleskelevat ovat oikeutettuja saamaan hoidon kyseisen maan asiakasmaksulla. EU- ja Eta-maiden ja Sveitsin osalta henkilö on myös oikeutettu varta vasten matkustamaan toiseen maahan saadakseen hoitoa. Asiakkaalle jäävä omavastuu on riippuvainen siitä, onko henkilölle myönnetty ennakkolupa vai ei. Omatoimisesti ilman ennakkolupaa hoitoa hakevat henkilöt maksavat aina hoidosta aiheutuneet kustannukset ensin itse ja hakevat jälkikäteen korvauksia.

Suomessa sairausvakuutetulla on sairausvakuutuslain nojalla oikeus korvaukseen, jos hän sairastuu äkillisesti tai tarvitsee raskauteen tai synnytykseen liittyvää hoitoa oleskellessaan tilapäisesti EU- ja Eta-maiden tai Sveitsin ulkopuolella. Oikeutta korvaukseen ei ole, jos varta vasten matkustaa kyseisiin maihin saadakseen hoitoa.

sor i anslutning till vården ersätts från hemmet ända till den vårdenhet som avses i tillståndet, och personen kan också få övernattningspenning som ersättning för vistelsekostnaderna om de andra villkoren uppfylls. Planerad vård med förhandstillstånd som förmån omfattar administrativa uppgifter i anslutning till tillståndsprocessen.

Rätt till vård. Rätt till vård som förmån innebär att FPA i olika gränsöverskridande situationer fastställer en persons rätt till hälso- och sjukvårdstjänster i Finland och utomlands och beviljar sådana dokument och intyg som behövs för att påvisa rätten till vård. FPA fastställer också personens rätt att få sjukvårdsersättningar från FPA i sådana situationer.

Med undantag för det europeiska sjukvårdskortet beviljas rätt till vård manuellt på FPA, så statistik finns bara att tillgå om det europeiska sjukvårdskortet. FPA tar som bäst fram ett nytt system för beviljande och administrering av rätt till vård. Systemet planeras att tas i bruk i mars 2017.

Internationella sjukvårdsersättningar. Personer som är sjukförsäkrade i Finland och personer för vilkas sjukvårdskostnader Finland har det ekonomiska ansvaret har rätt till sjukvård på Finlands bekostnad när de bor eller vistas tillfälligt utomlands. Rätten till sjukvård är i fråga om omfattning och de kostnader som kunden i sista hand måste betala beroende av det vårdgivande landet och dess lagstiftning samt längden på och orsaken till vistelsen.

Personer som bor i EU- och EES-länderna och i Schweiz (vistelsen varar i regel mer än ett år) har rätt till all den sjukvård de behöver i sitt bosättningsland. De betalar också den klientavgift som uppstår i landet i fråga för den vård de fått. Personer som tillfälligt vistas utomlands är berättigade till sjukvård som är nödvändig av medicinska orsaker. Detta innefattar den vård som behövs för att personen i fråga kan fortsätta vistelsen så länge som planerat. Såväl personer som är bosatta som personer som tillfälligt vistas i landet i fråga har rätt till vård mot den klientavgift som tas ut i landet i fråga. I fråga om EU- och EES-länder och Schweiz har personer också rätt att enkom resa till ett annat land för att få vård. Kundens självrisik beror på om förhandstillstånd beviljats eller ej. Personer som på eget initiativ utan förhandstillstånd söker vård betalar först alltid vårdkostnaderna själv och söker ersättning i efterhand.

Personer som är sjukförsäkrade i Finland har med stöd av sjukförsäkringslagen rätt till ersättning om de plötsligt insjuknar eller behöver vård i samband med graviditet eller förlösning under en tillfällig vistelse utanför EU- eller EES-länderna eller Schweiz. Rätt till ersättning utblir om man enkom rest till dessa länder för att få vård.

Jos asiakas on maksanut sairaanhoidosta aiheutuneet kustannukset itse, on hänellä jälkikäteen oikeus saada Kelalta sairaanhoitokorvauksia. Jos henkilö on sairastunut äkillisesti toisessa EU- tai Eta-maassa tai Sveitsissä tai saanut ennakkoluvan matkustaa kyseisiin maihin saadakseen hoitoa, korvaus määritellään joko hoitoa antavan maan korvaustason tai sen mukaan, mitä vastaava hoito Suomen julkisessa terveydenhuollossa olisi asiakkaalle maksanut. Kaikissa muissa tilanteissa korvaus käsittää sairausvakuutuslain mukaisen sairaanhoitokorvauksen, jolloin korvattavuus ja korvauksen suuruus on sama kuin kansallisissa tilanteissa.

Vastaavasti EU- ja Eta-maissa ja Sveitsissä sairausvakuutetut ja heidän perheenjäsenensä ovat Suomessa oleskelunsa aikana oikeutettuja saamaan sairaanhoitoa Suomen julkisessa terveydenhuollossa kotikuntalaisen asiakasmaksuilla. Myös eräät Suomen solmimat sosiaaliturvasopimukset (mm. Australia) sisältävät vastaavat oikeudet tilapäisen Suomessa oleskelun ajalle. Mainituilla henkilöillä on pääsääntöisesti myös oikeus hakea Kelalta sairausvakuutuslain mukaisia sairaanhoitokorvauksia, jos he asioivat Suomen yksityisessä terveydenhuollossa.

Valtion korvaus. Kun julkinen terveydenhuolto antaa terveydenhuoltopalveluita henkilölle, jolla ei ole Suomessa kotikuntaa mutta jolla jonkun kansainvälisen tai kansallisen säännön nojalla on oikeus saada terveydenhuoltopalveluita Suomessa, sillä on oikeus hakea valtiolta korvausta hoidosta aiheutuneista kustannuksista. Tätä etuutta kutsutaan valtion korvaukseksi. Valtion korvausta voidaan maksaa myös tilanteessa, jossa Suomessa asuvalla henkilöllä on Suomessa kotikunta, mutta hänen sairaanhoidostaan aiheutuneista kustannuksista vastaa toinen EU- tai Eta-maa tai Sveitsi.

Korvaus maksetaan valtion varoista julkisen terveydenhuollon ylläpitäjille eli kunnille tai kuntayhtymille. Kustannuksista korvataan enintään palvelun järjestämisestä aiheutuneiden kustannusten määrä, josta on vähennetty asiakkaalta perityt asiakasmaksut. Tämä tarkoittaa niitä kustannuksia, jotka kunta korvaisi asukkaansa hoidosta toiselle terveydenhuollon toimintayksikköä tai sairaanhoitopiiriin kuntayhtymää ylläpitävälle kunnalle tai kuntayhtymälle (= ns. vieraskuntalaskutus).

Kansainvälisten sairaanhoitokustannusten laskutus valtioiden välillä. Kun henkilö on EU-lainsäädännön nojalla saanut sairaanhoitoa toisessa EU- tai Eta-maassa tai Sveitsissä ja maksanut saamastaan hoidosta vain asiakasmaksun, on kyseisellä maalla oikeus veloittaa loput hoidosta aiheutuneet kustannukset sairaanhoidosta vastuussa olevalta maalta. Maiden kustannusvastuu määrittyy EU-lainsäädännössä tarkoin säädetyin perustein.

Om kunden betalat kostnaderna för sjukvården själv har han eller hon rätt till sjukvård ersättningar från FPA i efterskott. Om en person blivit akut sjuk i ett annat EU- eller EES-land eller i Schweiz eller fått ett förhandstillstånd att resa till dessa länder för att få vård fastställs ersättningen antingen enligt ersättningsnivån i det land där vården givits eller enligt vad motsvarande vård inom den offentliga hälso- och sjukvården hade kostat för patienten. I övriga situationer innebär ersättningen sjukvård ersättning enligt sjukförsäkringslagen. Det huruvida ersättning betalas och ersättningens storlek motsvarar då nationella situationer.

På motsvarande sätt är personer som är sjukförsäkrade i ett annat EU- eller EES-land eller i Schweiz samt deras familjer berättigade att under vistelse i Finland få sjukvård inom den offentliga hälso- och sjukvården för samma klientavgift som kommuninvånare. Motsvarande rättigheter för personer som tillfälligt vistas i Finland ingår även i de trygghetsavtal som Finland ingått med vissa andra länder (bl.a. Australien). Dessa personer har dessutom i regel rätt att hos FPA söka sjukvård ersättningar enligt sjukförsäkringslagen när de vänder sig till den privata hälso- och sjukvården i Finland.

Statlig ersättning. När den offentliga hälso- och sjukvården ger hälso- och sjukvårdstjänster till personer som saknar hemkommun i Finland men som med stöd av vissa internationella eller nationella bestämmelser har rätt att få sådana tjänster i Finland har den rätt att söka statlig ersättning för vårdkostnaderna. Förmånen kallas för statlig ersättning. Statlig ersättning kan också betalas då en person är bosatt och har hemkommun i Finland, men ett annat EU-land eller EES-land eller Schweiz står för personens sjukvårdskostnader.

Ersättningen betalas ur statens medel till den instans som är huvudman för hälso- och sjukvården, dvs. kommunen eller samkommunen. Av kostnaderna ersätts högst det belopp som det kostar att anordna tjänsten, minskat med de klientavgifter som tagits ut av kunden. Med det här avses de kostnader som en kommun med anledning av vård för en av sina invånare skulle ersätta till en annan kommun eller samkommun som är huvudman för en verksamhetsenhet inom hälso- och sjukvården eller en samkommun för ett sjukvårdsdistrikt (= s.k. fakturering p.g.a. annan kommun).

Fakturering av internationella sjukvårdskostnader mellan länderna. När en person fått sjukvård i en annan EU- eller EES-stat eller i Schweiz med stöd av EU-lagstiftning och betalat endast klientavgift för vården har landet i fråga rätt att fakturera resten av kostnaderna av det land som ansvarar för sjukvården. Kostnadsansvaret mellan länderna bestäms utifrån noggrant fastställda grunder i EU-lagstiftning. Det land som har kostnadsansvaret be-

Kustannusvastuussa oleva maa myöntää henkilölle pääsääntöisesti myös hänen sairaanhoito-oikeuttaan osoittavan todistuksen. Valtioiden välinen laskutus suoritetaan näiden rekisteröityjen tai muulla tavalla voimassa olevien hoito-oikeustodistusten perusteella.

Kustannuksia laskutetaan maiden välillä joko todellisina hoitokustannuksina tai kiinteämääräisinä summina. Todellisten kustannusten laskuttaminen on EU-lainsäädäntöä soveltavien valtioiden välillä sairaanhoitokustannusten laskutuksen pääsääntönä. Tämä tarkoittaa, että maat laskuttavat terveydenhuollon kustannuksia, jotka ovat tosiasiallisesti aiheutuneet henkilöille annetusta sairaanhoidosta. Kun kyse on eläkkeensaajista ja heidän perheenjäsenistään sekä sellaisista perheenjäsenistä, jotka asuvat muussa EU-lainsäädäntöä soveltavassa valtiossa kuin vakuutettu, voivat maat halutessaan laskuttaa myös kiinteämääräisiä kustannuksia. Tämä tarkoittaa, että hoitokustannukset laskutetaan toiselta maalta kerran vuodessa keskimääräisen kiinteän kuukausittaisen summan mukaan. Kuukausittainen summa laskutetaan riippumatta siitä, onko henkilö tosiasiallisesti saanut sairaanhoitoa vai ei. Suomi on yksi kiinteämääräisiä summia laskuttavista maista mutta siirtyy laskuttamaan todellisia kustannuksia, kun asiaa koskeva EU-lainsäädännön muutos on tullut voimaan. Tämänhetkisten tietojen perusteella tämä tapahtuisi vuoden 2016 aikana.

EU-lainsäädäntöä soveltavat valtiot voivat myös erikseen sopia, että hoitoetuksien kustannusten korvaamisesta niiden välillä luovutaan joko kokonaan tai osittain. Suomella on sairaanhoitokustannusten korvaamisesta luopumista koskevat sopimukset Pohjoismaiden ja Yhdistyneen kuningaskunnan kanssa.

viljar i regel också intyg som påvisar rätten till sjukvård. Faktureringen mellan länderna sker på basis av dessa registrerade eller på annat sätt giltiga intyg om rätt till vård.

Kostnaderna faktureras antingen som faktiska vårdkostnader eller som fasta belopp. Som huvudregel för faktureringen av sjukvårdskostnader gäller mellan de stater som tillämpar EU-lagstiftningen fakturering av de faktiska kostnaderna. Det här innebär att länderna fakturerar hälso- och sjukvårdskostnader som personen de facto haft på grund av sjukvård. I fråga om pensionstagare, deras familjemedlemmar och sådana familjemedlemmar som bor i en annan stat som tillämpar EU-lagstiftning än den försäkrade kan länderna om de så önskar också fakturera fasta belopp. Det här innebär att det andra landet faktureras för vårdkostnaderna en gång per år enligt ett genomsnittligt fast månadsbelopp. Det månatliga beloppet faktureras oberoende av om personen faktiskt fått sjukvård eller inte. Finland är ett av de länder som fakturerat fasta belopp men kommer att övergå till att fakturera för faktiska kostnader när en ändring i EU-lagstiftningen gällande detta har trätt i kraft. Utgående från de uppgifter som nu finns tillgängliga skulle detta ske under 2016.

Stater som tillämpar EU-lagstiftningen kan också sinsemellan avtala om att antingen helt eller delvis avstå från kostnadsersättning för vårdförmåner. Finland har överenskommelser med de nordiska länderna och Förenade kungariket om avstående från ersättning för sjukvårdskostnader.

94. Eurooppalaisen sairaanhoitokortin haltijat 2013–2015
Innehavare av det europeiska sjukvårdskortet 2013–2015
European Health Insurance Card holders, 2013–2015

31.12. Year-end	Yhteensä Sammanlagt Total	Miehet Män Males	Naiset Kvinnor Females
Ikäryhmä Åldersgrupp Age group			
2013	1 334 155	595 315	738 840
2014	1 462 950	653 386	809 564
2015	1 578 400	706 016	872 384
2015			
Kaikki – Samtliga – Total	1 578 400	706 016	872 384
0–14	160 455	81 201	79 254
15–24	227 361	99 309	128 052
25–34	219 593	92 719	126 874
35–44	192 293	88 539	103 754
45–54	220 514	99 746	120 768
55–64	224 864	99 834	125 030
65–74	228 226	100 644	127 582
75–84	89 488	38 167	51 321
85–	15 606	5 857	9 749

Lähde: Kelan tilastot. – Källa: FPA-statistik.

95. Kelan sairaanhoitokorvaukset Suomessa vakuutetuille ulkomailla¹⁾ annetusta hoidosta korvauslajin mukaan 2015
Sjukvårdersättningar från FPA till försäkrade i Finland för vård utomlands¹⁾ enligt ersättningslag 2015
Reimbursements provided by Kela to persons insured in Finland for the cost of medical treatment received abroad¹⁾, by reimbursement category, 2015

Korvauslaji Ersättningslag Reimbursement category	Ratkaisut Avgöranden Decisions	Kustannukset, € Kostnader, € Costs, €			Korvaukset, € Ersättningar, € Refunds, €
	Lukumäärä Antal Number	Yhteensä Sammanlagt Total	Hyväksytyt ²⁾ Godkända ²⁾ Approved ²⁾	Ei korvattavat Icke-ersättningsgilla Not reimbursed	Myönnetty ³⁾ Beviljade ³⁾ Granted ³⁾
Yhteensä – Sammanlagt – Total	16 655	7 283 805	4 769 951	2 513 854	2 774 512
Hammaslääkärin palkkiot – Tandläkararvoden – <i>Dental services</i>	7 182	2 331 139	1 356 157	974 982	582 739
Tutkimus ja hoito – Undersökning och behandling – <i>Examinations and treatments</i>	3 884	373 373	331 032	42 341	131 734
Lääkärinpalkkiot – Läkararvoden – <i>Doctors’ services</i>	2 771	699 182	597 492	101 690	130 563
Läkkeet – Läkemedel – <i>Medicines</i>	1 891	177 741	114 443	63 298	72 937
Matkat – Resor – <i>Transportation services</i>	1 236	279 376	156 541	122 836	123 944
Fysioterapia – Fysioterapi – <i>Physiotherapy</i>	103	19 952	17 611	2 341	5 077
Välttämätön hoito ulkomailla – Nödvändig vård utomlands – <i>Medically necessary treatment received abroad</i>	4 973	2 119 474	2 119 474	–	1 655 230
Hoitoon hakeutuminen ulkomaille – Sökt vård utomlands – <i>Seeking treatment abroad</i>	14	74 168	74 168	–	71 174
Ei korvattavat kustannukset – Ej ersättningsgilla kostnader – <i>Costs not reimbursed</i>	2 841	1 196 729	.	1 196 729	.

¹⁾ Mukana vain EU-lainsäädäntöä soveltavat valtiot.
Endast stater som tillämpar EU-lagstiftningen.
Only includes countries which apply EU legislation.

²⁾ Asiakkaan maksamat korvattavuuden piiriin kuuluvat kustannukset.
Ersättningsgilla kostnader som kunden betalar.
Reimbursable costs paid by the client.

³⁾ Korvattavuuden piiriin kuuluvat kustannukset, joista on vähennetty asiakkaan maksettavaksi jäävät omavastuut.
Ersättningsgilla kostnader som minskats med de självriskandelar som kunden själv svarar för.
Reimbursable costs after deduction of the share payable by the client.

Lähde: Kelan tilastot. – Källa: FPA-statistik.

96. Kelan sairaanhoitokorvaukset Suomessa vakuutetuille ulkomailla annetusta hoidosta hoidon antajamaan mukaan 2015

Sjukvårdersättningar från FPA till försäkrade i Finland för vård utomlands enligt det land där vården getts 2015

Reimbursements provided by Kela to persons insured in Finland for the cost of medical treatment received abroad, by country of treatment, 2015

Hoidon antajamaa ¹⁾ Land som gett vården ¹⁾ Country of treatment ¹⁾	Ratkaisut Avgöranden Decisions	Kustannukset, € Kostnader, € Costs, €			Korvaukset, € Ersättningar, € Refunds, €
	Lukumäärä Antal Number	Yhteensä Sammanlagt Total	Hyväksytyt ²⁾ Godkända ²⁾ Approved ²⁾	Ei korvattavat Icke-ersättningsgilla Not reimbursed	Myönnetty ³⁾ Beviljade ³⁾ Granted ³⁾
Yhteensä – Sammanlagt – Total	16 655	7 283 805	4 769 951	2 513 854	2 774 512
Alankomaat – Nederländerna – <i>Netherlands</i>	124	38 611	25 606	13 005	17 944
Belgia – Belgien – <i>Belgium</i>	109	22 155	13 514	8 642	8 560
Bulgaria – Bulgarien	76	44 574	21 541	23 034	17 437
Espanja – Spanien – <i>Spain</i>	4 359	2 699 711	1 951 043	748 668	1 334 082
Iso-Britannia – Storbritannien – <i>United Kingdom</i>	41	37 061	34 422	2 639	24 985
Italia – Italien – <i>Italy</i>	97	65 017	38 063	26 954	14 293
Itävalta – Österrike – <i>Austria</i>	110	75 990	57 974	18 016	43 489
Kreikka – Grekland – <i>Greece</i>	433	190 484	142 995	47 490	106 075
Kroatia – Kroatien – <i>Croatia</i>	35	8 733	5 571	3 162	4 325
Kypros – Cypern – <i>Cyprus</i>	65	81 965	62 297	19 668	46 114
Latvia – Lettland	33	18 167	8 234	9 933	3 774
Liettua – Litauen – <i>Lithuania</i>	35	16 638	8 488	8 150	3 737
Luxemburg – Luxembourg	20	4 484	3 551	933	2 802
Norja – Norge – <i>Norway</i>	33	6 409	3 489	2 920	2 645
Portugali – Portugal	125	63 765	39 310	24 455	28 269
Puola – Polen – <i>Poland</i>	104	55 948	18 685	37 263	9 934
Ranska – Frankrike – <i>France</i>	261	86 108	55 132	30 976	43 387
Romania – Rumänien	19	114 770	9 394	105 376	4 119
Ruotsi – Sverige – <i>Sweden</i>	256	171 451	111 887	59 563	30 744
Saksa – Tyskland – <i>Germany</i>	431	405 723	277 949	127 775	179 179
Slovakia – Slovakien – <i>Slovakia</i>	5	2 746	1 228	1 518	1 076
Suomi – Finland	13	1 547	393	1 154	141
Sveitsi – Schweiz – <i>Switzerland</i>	95	61 834	49 937	11 896	37 629
Tšekki – Tjeckien – <i>Czech Republic</i> ...	21	5 305	4 301	1 005	2 350
Unkari – Ungern – <i>Hungary</i>	98	108 385	47 433	60 952	14 944
Viro – Eestland – <i>Estonia</i>	9 614	2 872 476	1 757 964	1 114 512	783 859
Muut – Övriga – <i>Others</i>	43	23 748	19 551	4 196	8 617

¹⁾ Mukana vain EU-lainsäädäntöä soveltavat valtiot.
Endast stater som tillämpar EU-lagstiftningen.
Only includes countries which apply EU legislation.

²⁾ Asiakkaan maksamat korvattavuuden piiriin kuuluvat kustannukset.
Ersättningsgilla kostnader som kunden betalar.
Reimbursable costs paid by the client.

³⁾ Korvattavuuden piiriin kuuluvat kustannukset, joista on vähennetty asiakkaan maksettavaksi jäävät omavastuut.
Ersättningsgilla kostnader som minskats med de självriskandelar som kunden själv svarar för.
Reimbursable costs after deduction of the share payable by the client.

Lähde: Kelan tilastot.

Källa: FPA-statistik.

97. Valtion korvaus julkisen terveydenhuollon yksiköille muualla kuin Suomessa vakuutetuille henkilöille antamien sairaus- ja äitiysetuuskien kustannuksista 2015

Statlig ersättning till enheter inom den offentliga hälso- och sjukvården för kostnader för sjukvårds- och moderskapsförmåner som har getts personer som är försäkrade i något annat land än Finland 2015

State reimbursements to public healthcare providers for costs of sickness and maternity benefits provided to persons insured in another country than Finland, 2015

Korvauksen saajayksikön sairaanhoitopiiri Sjukvårdsdistrikt för den enhet som mottar ersättning <i>Hospital district of reimbursement recipient</i>	Hoitoa saaneet Personer som fått vård <i>Persons in receipt of medical care</i>	Sairaalassaolopäivät Vård dagar på sjukhus <i>Days of hospitalisation</i>	Käynnit Besök <i>Visits</i>	Maksetut valtion korvaukset, € Utbetalda statliga ersättningar, € <i>State reimbursements paid, €</i>
Koko maa – Hela landet – Whole country	14 623	3 232	30 288	16 565 229
Helsinki ja Uusimaa – Helsingfors och Nyland ..	3 430	645	6 465	5 499 535
Ahvenanmaa – Åland	1 806	543	4 465	1 589 771
Varsinais-Suomi – Egentliga Finland	1 318	514	2 655	1 445 206
Vaasa – Vasa	1 127	52	2 072	739 817
Lappi – Lappland	877	281	1 478	1 159 184
Pohjois-Pohjanmaa – Norra Österbotten	805	85	1 550	1 165 122
Pirkanmaa – Birkaland	770	81	1 426	858 219
Keski-Suomi – Mellersta Finland	491	166	1 175	339 426
Länsi-Pohja	453	150	1 727	553 713
Satakunta	435	55	987	307 217
Pohjois-Savo – Norra Savolax	435	150	778	521 644
Etelä-Karjala – Södra Karelen	377	8	836	384 474
Kymenlaakso – Kymmenedalen	365	4	675	299 417
Pohjois-Karjala – Norra Karelen	360	53	605	193 167
Etelä-Pohjanmaa – Syd-Österbotten	351	39	651	242 447
Päijät-Häme	339	44	655	239 300
Etelä-Savo – Södra Savolax	323	123	590	243 574
Kanta-Häme – Centrala Tavastland	241	1	447	245 929
Itä-Savo – Östra Savolax	201	177	393	154 960
Kainuu – Kajanaland	201	33	377	220 079
Keski-Pohjanmaa – Mellersta Österbotten	181	28	281	162 778

Lähde: Kelan tilastot.

Källa: FPA-statistik.

98. Sairaanhoidokustannusten korvaaminen EU- ja Eta-maiden¹⁾ välillä 2000–2015
Ersättandet av sjukvårdskostnader mellan EU-/EES-länder¹⁾ 2000–2015
Reimbursement of medical costs between EU/EEA countries¹⁾, 2000–2015

Vuosi År Year	Suomi saavana osapuolena (velkojana) Finland som mottagande part (borgenär) Reimbursements received by Finland (as creditor)			Suomi maksavana osapuolena (velallisenä) Finland som betalande part (gäldenär) Reimbursements paid by Finland (as debtor)		
	Kelan esittämät vaatimukset Krav ställda av FPA <i>Claims presented by Kela</i>	Kelalle korvattiin Ersättningar till FPA <i>Reimbursements received</i>	Saatavat 31.12. Fordringar 31.12 <i>Outstanding reimbursements at year-end</i>	Kelalle esitetty vaatimukset Krav ställda på FPA <i>Claims presented to Kela</i>	Kela korvasi Ersättningar från FPA <i>Reimbursements paid</i>	Velat 31.12. Skulder 31.12 <i>Outstanding reimbursements at year-end</i>
	Milj. € – € million					
2000	0,88	0,60	1,96	3,72	3,25	2,76
2001	0,95	1,15	1,74	4,16	5,74	1,16
2002	0,82	0,22	2,33	7,70	3,48	5,30
2003	1,38	0,38	3,33	6,18	3,46	7,88
2004	1,97	1,98	3,28	7,77	5,95	9,60
2005	1,68	1,53	3,43	8,97	13,88	4,14
2006	3,73	2,14	4,99	10,22	8,76	5,41
2007	3,80	3,14	5,61	11,67	11,75	5,32
2008	3,01	4,24	4,32	10,34	9,15	5,15
2009	6,50	3,76	7,06	12,33	12,55	4,72
2010	3,32	3,61	6,73	11,26	12,42	3,43
2011	7,12	6,19	7,61	15,33	12,40	6,16
2012	6,27	7,50	6,32	15,53	17,18	4,46
2013	6,01	7,80	4,48	17,02	16,80	4,21
2014	4,57	5,00	3,84	15,47	10,90	8,65
2015	4,96	3,74	4,94	15,62	16,67	7,31
Kertymä 2011–2015 – Ackumulerad summa 2011–2015 – Cumulative total for 2011–2015	28,93	30,23	.	78,98	73,95	.
	% kertymästä – % av summan – % of total					
Kaikki maat – Samtliga – Total	100,0	100,0	.	100,0	100,0	.
Viro – Estland – <i>Estonia ...</i>	36,0	32,4	.	5,6	5,4	.
Saksa – Tyskland – <i>Germany</i>	20,2	16,7	.	11,9	10,7	.
Espanja – Spanien – <i>Spain</i>	7,5	16,3	.	58,7	60,6	.
Italia – Italien – <i>Italy</i>	5,7	6,4	.	1,1	1,1	.
Alankomaat – Neder- länderna – <i>Netherlands ...</i>	4,2	4,0	.	1,7	1,5	.

¹⁾ Ml. Sveitsi.
Inkl. Schweiz.
Incl. Switzerland.

Huom. Suomi on tehnyt sopimuksen sairaanhoidokustannusten korvaamisesta luopumisesta osittain Pohjoismaiden ja Yhdistyneen kuningaskunnan kanssa.
Anm. Finland har ingått ett avtal med de nordiska länderna och Förenade kungariket om att delvis frångå ersättandet av sjukvårdskostnader.
N.B. Finland has concluded agreements on a partial waiver of reimbursement of medical costs with the Nordic countries and the United Kingdom.

Lähde: Kelan tilastot.
Källa: FPA-statistik.