


# Taskutilasto 2017



Kela<sup>®</sup>

**TASKUTILASTO**

2017

YLEISTÄ	1
ELÄKKEET	8
VAMMAISETUudet JA -PALVELUT	13
SAIRAUSVAKUUTUS	14
KUNTOUTUS	23
TYÖTTÖMYYSTURVA	24
LAPSIPERHEET	27
ASUMISTUET	32
OPISKELU	34
SOTILASAVUSTUS	36
PERUSTOIMEENTULOTUKI	37
ASIOINNIT	38
TALOUS	38

**TIEDUSTELUT**

Anne Laakkonen  
puh. 020 634 1393

Marjut Rautiainen  
puh. 020 634 1502  
etunimi.sukunimi@kela.fi

[www.kela.fi/tilastot](http://www.kela.fi/tilastot)

**TILAUKSET**

Kela, julkaisu- ja  
tietopalveluryhmä  
PL 450  
00056 KELA  
puh. 020 634 1502  
tilastot@kela.fi

## Kelan hoitama sosiaaliturva

---

Kela huolehtii Suomessa asuvien perusturvasta eri elämäntilanteissa. Tehtäviensä toteuttamista varten Kelalla on koko maan kattava palveluverkosto. Vuosittain Kelassa ratkaistaan yli 5 miljoonaa etuushakemusta. Verkossa, puhelimitse ja toimistoissa asioidaan yli 28 miljoonaa kertaa. Kelan korvauksia voidaan lisäksi maksaa asiakkaalle suorakorvauksena ilman, että hän erikseen hakee niitä. Korvaus vähennetään laskusta apteekissa tai yksityisellä lääkäriasemalla.

Kelan hoitamaan sosiaaliturvaan kuuluvat vähimmäiseläketurva, sairausvakuutus, kuntoutus, työttömän perusturva, lapsiperheiden toimeentuloturva, asumistuet sekä opintotuki ja koulumatkatuki. Lisäksi Kela huolehtii vammaisuuksista ja -palveluista sekä sotilasavustuksista.

Perustoimeentulotuki siirtyi kunnilta Kelan hoidettavaksi 1.1.2017 alkaen.

Suomessa toteutetaan perustulokokeilu vuosina 2017–2018. Kela vastaa kokeilun toteuttamisesta. Perustulokokeiluun on valittu satunnaisotannalla 2 000 osallistujaa 25–58-vuotiaiden työttömien joukosta. Osallistujat saavat kokeilun ajan perustuloa 560 €/kk.

## Kelan etuuskulut

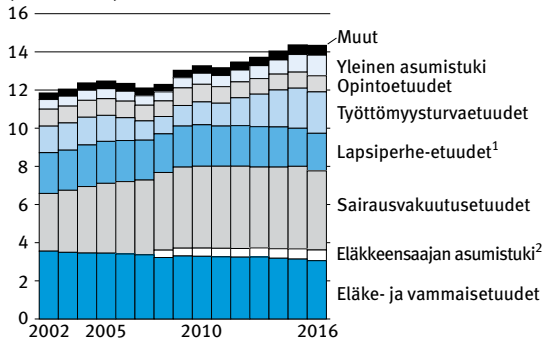
Milj. €	2015	2016	2017*
eläke-etuudet	2 506	2 474	2 440
vammaisetuudet	620	581	563
sairausvakuutusetuudet	4 309	4 146	4 085
kuntoutus	445	456	487
työttömyysturva	2 092	2 170	2 098
lapsiperhe-etuudet	1 987	1 970	1 961
yleinen asumistuki	918	1 081	1 257
eläkkeensaajan asumistuki	532	559	590
opintoetuudet	839	844	749
perustoimeentulotuki	.	.	845
muut etuudet	60	59	62
<b>etuudet kaikkiaan</b>	<b>14 308</b>	<b>14 339</b>	<b>15 138</b>

\* Ennakkotieto tai arvio

Huom. Taulukossa ei ole huomioitu perustulokokeilua.

## Kelan maksamat etuudet

Mrd. €  
(2016 rahana)



<sup>1</sup> Vanhempainpäivärahat kuuluvat sairausvakuutusetuuksiin.

<sup>2</sup> Vuoteen 2008 asti eläkkeensaajan asumistuki luettiin eläke-etuuksiin.

## Kelan etuuden saajat

	2015	2016
<b>Kelasta sai</b>		
eläke-etuu <sup>1</sup>	661 625	654 691
vammaisetuu <sup>1</sup>	314 114	274 945
sairauspäiväraha <sup>2</sup>	292 706	281 544
vanhempainpäiväraha	162 921	154 729
sairaanhoitokorvauksia	4 213 293	3 829 816
kuntoutusta	124 777	121 769
työttömyyspäivärahaa tai työmarkkinatukea <sup>1</sup>	238 482	242 764
äitiysavustusta	55 013	50 678
lapsilisää <sup>1</sup> (lapsia)	1 012 752	1 009 115
lastenhoidon tukia <sup>1</sup> (perheitä)	85 506	83 311
elätustukea <sup>1</sup> (lapsia)	106 796	107 716
yleistä asumistukea <sup>1</sup> (ruokakuntia)	246 357	267 356
eläkkeensaajan asumistukea <sup>1</sup>	197 870	201 914
opintotukea <sup>1</sup>	234 930	229 768
koulumatkatukea <sup>1</sup>	31 706	32 623

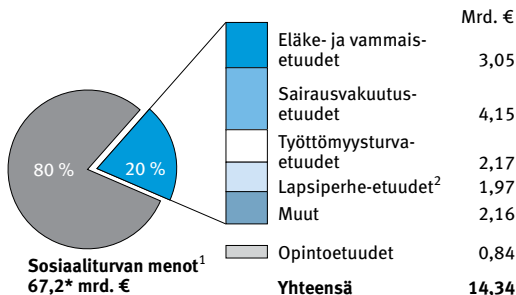
<sup>1</sup> 31.12.

<sup>2</sup> Ei sisällä pelkän YEL-sairauspäivärahan saajia.

## Tunnuslukuja Kelasta

	2015	2016
Kokonaismenot, milj. €	14 738	14 770
Etuusmenot, milj. €	14 308	14 339
Toimintamenot/kokonaismenot, %	2,9	2,9
Etuusmenot/bkt, %	6,8*	6,7*
Etuusmenot/palkkasumma, %	17,2*	17,0*
Etuusmenot (pl. opintoetuudet)/ sosiaaliturvan menot, %	20,3*	20,1*
Etuusmenot/asukas, €	2 607	2 606

## Sosiaaliturvan menot ja Kelan etuudet 2016



<sup>1</sup> Sosiaaliturvan menoista suurimman osan muodostavat työeläkkeet (25,9 mrd. €) sekä kunnalliset sosiaali- ja terveystalvet (19,0 mrd. €).

<sup>2</sup> Vanhempainpäivärahat kuuluvat sairausvakuutusetuuksiin.

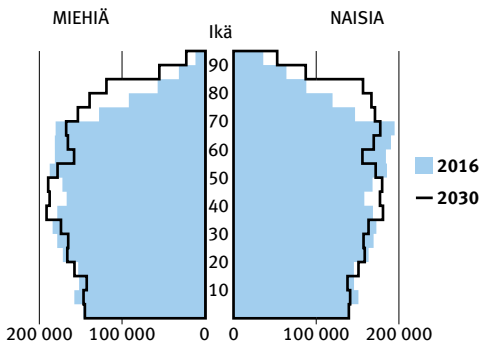
Huom. Opintoetuudet kuuluvat Kelan etuuksiin, mutta eivät sisälly sosiaaliturvan menoihin.

## Sosiaalivakuutuksen rahastot 31.12.

Milj. €	2015	2016
Kansaneläkerahasto	80	76
Sairausvakuutusrahasto	550	687
Työeläkerahastot <sup>1</sup>	180 900*	188 500*
Tapaturmavakuutusrahasto	3 795	3 759
Liikennevakuutusrahasto	3 920	3 486

<sup>1</sup> Yksityinen ja julkinen sektori.

## Väestö iän ja sukupuolen mukaan





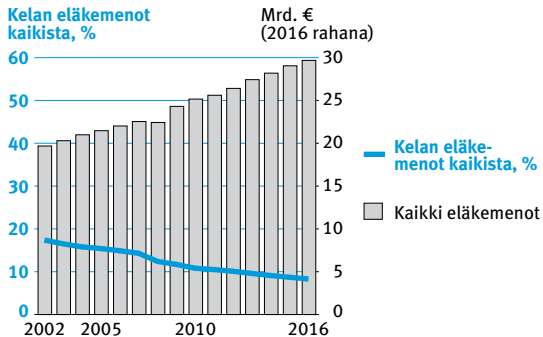
## Eräitä kansantaloussuureita

<b>Mrd. €</b>	<b>2015</b>	<b>2016</b>
Kelan etuudet	14,3	14,3
Bruttokansantuote	209,5*	214,1*
Palkkasumma	83,1*	84,4*
Sosiaaliturvan menot	66,3*	67,2*
Kokonaiseläkemenot	28,9	29,7*

## Indeksien pistelukuja

	<b>2016</b>	<b>2017</b>
Kansaneläkeindeksi (1957=100)	1 631	1 617
Työeläkeindeksi (1962=100)	2 519	2 534
Palkkakerroin (2004=1)	1,373	1,389
Elinkustannusindeksi (1951:10=100)	1 913	1 936*
Kuluttajahintaindeksi (2005=100)	119,8	121,2*
Ansiotasoindeksi (2005=100)	134,9*	135,6*

## Eläkemenot



Huom. Sisältää vuodesta 2010 alkaen myös vakuutusyhtiöiden vapaamuotoiset eläkkeet.

## Eläkemenot

Milj. €	2015	2016
<b>Eläkemenot yhteensä</b>	<b>28 931</b>	<b>29 675*</b>
Kelan eläke-etuudet	2 505	2 470
Työeläkkeet	25 265	26 035
Tapaturma-, liikennevakuutus-, sotilas- vammalain mukaiset eläkkeet	519	520*
Muut eläkkeet	642	650*
<b>Eläkemenojen osuus, %</b>		
sosiaaliturvan menoista	43,6*	44,1*
bruttokansantuotteesta	13,8*	13,9*

## Eläkkeensaajien kokonaislukumäärät 31.12.

	2015	2016
Vanhuuseläke	1 270 408	1 299 958
Työkyvyttömyyseläke	221 952	214 046
Perhe-eläke	275 213	272 745
Muu eläke	27 388	24 003
<b>Saajia yhteensä<sup>1</sup></b>	<b>1 540 972</b>	<b>1 558 900</b>

<sup>1</sup> Sama henkilö voi saada usean eri eläkelajin mukaista eläkettä.

## Vanhuus- tai työkyvyttömyyseläkettä saavat<sup>1</sup> 31.12.

	2015	2016
<b>Eläkkeensaajia kaikkiaan</b>	<b>1 423 775</b>	<b>1 446 502</b>
Pelkän Kelan eläkkeen saajia <sup>2</sup>	78 517	78 564
Sekä Kelan että työeläkkeen saajia	503 684	500 657
Pelkän työeläkkeen saajia <sup>2</sup>	841 574	867 286
Kelan eläkkeen saajat kaikkiaan	582 201	579 221
Työeläkkeen saajat kaikkiaan	1 345 258	1 367 943

### Kokonaiseläke keskimäärin 31.12.2016

	€/kk
<b>Kaikki eläkkeensaajat</b>	<b>1 632</b>
Pelkästään Kelan eläkettä saavat <sup>2</sup>	754
Sekä Kelan eläkettä että työeläkettä saavat	1 036
Kelan eläkkeen osuus	277
Pelkästään työeläkettä saavat <sup>2</sup>	2 054

<sup>1</sup> Suomessa asuvat.

<sup>2</sup> Henkilö voi saada myös SOLITA-eläkettä. Ei sisällä pelkän takuu-eläkkeen saajia.

## Kelan maksamat eläke-etuudet

Milj. €	2015	2016
<b>Kaikki</b>	<b>2 503,2</b>	<b>2 470,3</b>
Kansaneläkkeet	2 280,4	2 223,3
Vanhuuseläkkeet	1 551,2	1 511,7
Alle 65-vuotiaiden	30,9	32,3
Työkyvyttömyyseläkkeet	729,3	711,6
Takuueläke	161,9	192,4
Perhe-eläkkeet	30,3	29,2
Leskeneläkkeet	12,7	12,3
Lapseneläkkeet	17,7	17,0
Lapsikorotukset	5,7	5,6
Rintamalisät	24,8	19,8
<b>Kelan eläke-etuuksien osuus kokonaiseläkemenosta, %</b>	<b>8,7</b>	<b>8,3*</b>

## Kelan eläke-etuutta saavat 31.12.

	2015	2016
<b>Kaikki</b>	<b>661 625</b>	<b>654 691</b>
Kansaneläkkeet	620 458	615 751
Vanhuuseläkkeet	479 089	478 870
Alle 65-vuotiaiden	11 905	12 837
Työkyvyttömyyseläkkeet	141 369	136 881
Takuueläke	100 947	101 647
Leskeneläkkeet	5 505	5 373
Lapseneläkkeet	17 630	17 149
Lapsikorotukset	12 379	12 139
Rintamalisät	21 838	17 482

## Eläke-etuudet 2017

Tulojen mukaan määräytyvät	€/kk	
	Yksin asuva	Parisuh- teessa <sup>1</sup>
Kansaneläkkeen täysi määrä	628,85	557,79
Lesken jatkoeläkkeen täysi täydennysmäärä	527,26	456,20
Ylimääräisen rintamalisän täysi määrä	239,32	207,07
Lapseneläkkeen täysi täydennysmäärä	90,26	
Takuueläkkeen täysi määrä	760,26	
Eläketuki (1.6.2017 alkaen)	760,26	

### Vakio-/perusmäärät, €/kk

Lapsikorotus	21,93	Lapseneläke	59,68
Rintamalisä	49,56	Lesken alkueläke	324,33
		Lesken jatkoeläke	101,59

<sup>1</sup> Avioliitossa, avoliitossa tai rekisteröidyssä parisuhteessa.

## Vammaisetuudet

	2015	2016
<b>Saajat 31.12.</b>	<b>314 114</b>	<b>274 945</b>
Alle 16-vuotiaan vammaistuet	36 833	35 556
16 vuotta täyttäneen vammaistuet	12 280	13 073
Eläkettä saavan hoitotuet	233 084	226 384
Ruokavaliokorvaukset <sup>1</sup>	34 520	.
<b>Maksetut etuudet, milj. €</b>	<b>619,6</b>	<b>581,1</b>
Alle 16-vuotiaan vammaistuet	85,0	81,9
16 vuotta täyttäneen vammaistuet	37,2	38,0
Eläkettä saavan hoitotuet	487,6	461,2
Ruokavaliokorvaukset <sup>1</sup>	9,7	.

<sup>1</sup> Ruokavaliokorvaus lakkautettiin 1.1.2016 alkaen.

## Vammaisetuudet 2017

€/kk	Perus- tuki	Korotettu tuki	Ylin tuki
Alle 16-vuotiaan vammaistuki	92,14	215,00	416,91
16 vuotta täyttäneen vammaistuki	92,14	215,00	416,91
Eläkettä saavan hoitotuki	61,71	153,63	324,85
Veteraanit	61,71	258,76	429,98

## Vammaisten tulkkauspalveluihin oikeutetut 31.12.

	2015	2016
<b>Kaikki</b>	<b>5 693</b>	<b>5 853</b>
Kuulovammaiset	3 581	3 639
Puhevammaiset	1 766	1 861
Kuulonäkövammaiset	346	353

## Julkiset terveydenhuoltomenot

Milj. €	2014*	2015*
<b>Julkiset terveydenhuoltomenot</b>	<b>14 621</b>	<b>14 764</b>
Erikoissairaanhoido	6 098	6 186
Perusterveydenhuolto <sup>1</sup>	2 877	2 668
Suun terveydenhuolto	454	461
Työterveyshuolto ja opiskelu- terveydenhuolto	416	489
Ikääntyneiden ja vammaisten pitkäaikaishoito	2 337	2 295
Sairausvakuutuksen korvaama yksityinen terveydenhuolto	436	464
Lääkkeet ja muut lääkinnälliset kulutustavarat	1 307	1 378
Muut terveydenhuoltomenot	695	822
<b>Julkisten terveydenhuoltomenojen osuus</b>		
sosiaaliturvan menoista, %	22,3	22,3
bruttokansantuotteesta, %	7,1	7,0

<sup>1</sup> Pl. työterveyshuolto, opiskeluterveydenhuolto ja suun terveydenhuolto.

## Lääkkeiden kokonaismyynti

Milj. €	2015	2016
<b>Kokonaismyynti</b>	<b>2 958</b>	<b>3 067</b>
Avohoidon reseptilääkkeet	2 063	2 137
Sairausvakuutuskorvaukset	1 378	1 412
Avohoidon itsehoitolääkkeet	335	352
Sairaaloissa käytetyt lääkkeet	561	579

Huom. Avohoidon myynti verollisin vähittäismyyntihinnoin (ei sisällä nikotiinivalmisteita), sairaalamyynti tukkumyyntihinnoin.



## Sairausvakuutuskorvaukset

Milj. €	2015	2016
<b>Kaikki<sup>1</sup></b>	<b>3 891,7</b>	<b>3 721,3</b>
Sairauspäivärahat	826,1	773,8
Osasairauspäiväraha	31,2	33,6
YEL-sairauspäiväraha	5,7	5,2
Vanhempainpäivärahat	1 043,4	993,5
Sairaanhoitokorvaukset <sup>2</sup>	1 908,2	1 839,7
Lääkkeet <sup>2</sup>	1 377,9	1 412,0
Peruskorvatut	310,1	316,1
Erityiskorvatut		
Alempi erityiskorvaus	243,6	245,7
Ylempi erityiskorvaus	665,8	696,2
Lisäkorvaukset	158,2	153,8
Lääkäripalvelut	72,5	58,7
Hammashoito <sup>3</sup>	95,2	55,7
Tutkimus ja hoito	69,7	43,3
Fysioterapia	17,2	11,9
Matkat ja sairaankuljetus <sup>4</sup>	292,9	270,0

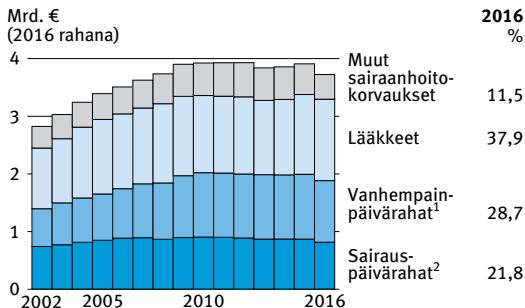
<sup>1</sup> Sisältää myös korvaukset tartuntatautilain perusteella, päivärahat kudoksen luovuttajalle, vuosilomakustannusten korvaukset työnantajalle, erityishoitorahat ja korvaukset annosjakelupalkkioista.

<sup>2</sup> Sisältää myös korvaukset annosjakelupalkkioista.

<sup>3</sup> Sisältää myös suuhygienistin antaman hoidon korvaustiedot.

<sup>4</sup> Sisältää myös ns. lisäkorvaukset.

## Sairausvakuutuskorvaukset



<sup>1</sup> Sisältää lomakustannuskorvaukset ja erityishoitorahat.

<sup>2</sup> Sisältää sairauspäivärahat, osa- ja YEL-sairauspäivärahat, korvaukset tartuntatautilain perusteella ja päivärahat kudoksen luovuttajalle.

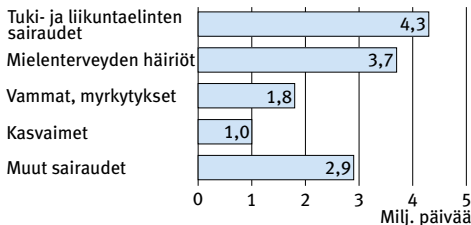
## Sairaus- ja vanhempainpäivärahat

	2015	2016
<b>Saajia</b>		
Sairauspäivärahat <sup>1</sup>	292 706	281 544
Osasairauspäiväraha <sup>1</sup>	15 528	16 771
YEL-sairauspäiväraha <sup>1</sup>	15 783	15 001
Vanhempainpäivärahat, äidit	97 436	92 912
Vanhempainpäivärahat, isät	65 485	61 817
<b>Korvaus keskimäärin, €/pv</b>		
Sairauspäivärahat <sup>2</sup>	57,50	56,21
Vanhempainpäivärahat, äidit	62,28	62,44
Vanhempainpäivärahat, isät	84,68	84,88

<sup>1</sup> Sama henkilö voi saada yhtä tai useampaa erilaista sairauspäivärahaa.

<sup>2</sup> Ei sisällä osa- eikä YEL-sairauspäivärahaa.

## Maksetut sairauspäivärahapäivät 2016



## Sairauspäiväraha 2017

**Vuosityötulo €/vuosi<sup>1</sup>**

enintään 1 425

1 426–30 350

yli 30 350

**Päivärahan laskentakaava,  
€/arkipäivä**

ei päivärahaa työtulojen  
perusteella<sup>2</sup>

$0,7 \times \text{vuosityötulo} : 300$

$70,82 + 0,20 \times$

$(\text{vuosityötulo} - 30\,350) : 300$

<sup>1</sup> Palkansaajien tuloista vähennettävä 4,64 % ennen kaavan käyttöä.

<sup>2</sup> Sairauspäivärahaa ei saa yleensä lainkaan työkyvyttömyyden kes-  
täessä enintään 55 kalenteripäivää. Sen jälkeen sairauspäivärahaa  
saa vähintään 23,73 €/pv.

## Vanhempainpäivärahat 2017

---

<b>Vuosityötulo €/vuosi<sup>1</sup></b>	<b>Päivärahan laskentakaava, €/arkipäivä</b>
enintään 1 425	ei päivärahaa työtulojen perusteella <sup>2</sup>
1 426–37 113	$0,7 \times \text{vuosityötulo} : 300^3$
37 114–57 101	$86,60 + 0,40 \times$ $(\text{vuosityötulo} - 37\ 113) : 300^3$
yli 57 101	$113,25 + 0,25 \times$ $(\text{vuosityötulo} - 57\ 101) : 300^3$

<sup>1</sup> Palkansaajien tuloista vähennettävä 4,64 % ennen kaavan käyttöä.

<sup>2</sup> Vanhempainpäiväraha on aina vähintään 23,73 €/pv.

<sup>3</sup> Lisäksi työtuloihin perustuvia vanhempainpäivärahoja maksetaan kauden alussa korotettuina.

## Sairausvakuutuksen korvaamien yksityisten sairaanhoitopalvelujen käyttö

	2015 1 000 kpl	2016 1 000 kpl	Per 100 as.
Lääkkeiden ostokerrat			
Peruskorvatut	22 302	19 097	346,7
Erityiskorvatut			
Alempi erityiskorvaus	5 482	5 359	97,3
Ylempi erityiskorvaus	3 484	3 577	64,9
Lääkärissäkäynnit	3 625	3 487	63,3
Yleislääkärissä <sup>1</sup>	764	732	13,3
Erikoislääkärissä <sup>1</sup>	2 845	2 742	49,8
Hammashoitokäynnit <sup>2</sup>	2 792	2 496	45,3
Tutkimus ja hoito, käynnit	3 654	3 408	61,9
Matkat (yhdensuuntaiset)	4 926	4 220	76,6

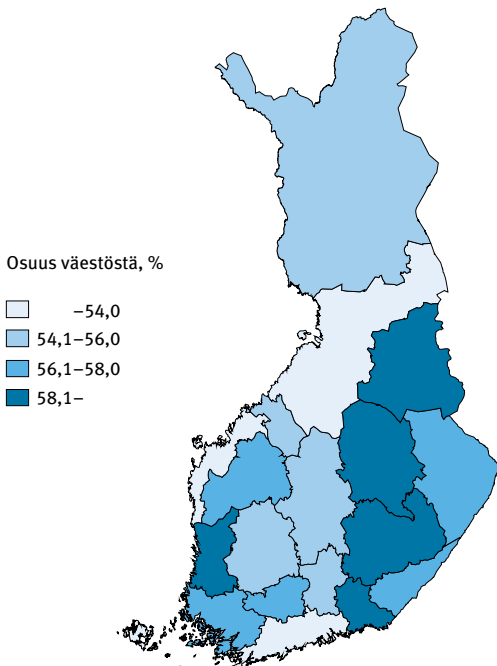
<sup>1</sup> Ei sisällä lääkemääräyksen uusintaa potilaan käymättä lääkärissä.

<sup>2</sup> Sisältää myös suuhygienistin antaman hoidon korvaustiedot.

**Lääkekorvausten saajat**

	2015	2016
Lääkekorvauksia saaneet henkilöt yhteensä	.	3 020 842
Lääkekorvauksia saaneet ja alle alkuomavastuun jääneet yhteensä	.	3 032 367
Peruskorvattuja lääkkeitä käyttäneet	3 709 187	3 022 273
Osuus väestöstä, %	67,6	54,9
Erytiskorvattuja lääkkeitä käyttäneet	1 207 756	1 198 002
Osuus väestöstä, %	22,0	21,8
Suurista lääkekustannuksista lisäkorvauksen saaneet	197 484	209 655
Osuus väestöstä, %	3,6	3,8

## Peruskorvattuja lääkkeitä käyttäneet maakunnittain 2016



Huom. Alkuomavastuu pienensi korvausta saaneiden määrää vuoteen 2015 verrattuna.

## Sairaanhoitokorvaukset 2017

	Kiinteä omavastuu, €	Omvastuun ylitteestä korvataan, %	Korvaus keskim. 2016, %
<b>Lääkkeet<sup>1</sup></b>			
Peruskorvaus	–	40 <sup>2</sup>	37,8
Alempi erityiskorvaus	–	65 <sup>2</sup>	63,2
Ylempi erityiskorvaus	4,50	100 <sup>2</sup>	96,6
Lääkäripalkkiot	–	2	16,7
Hammaslääk. palkkiot	–	2	15,6
Tutkimus ja hoito	–	2	14,7
Matkat <sup>1</sup> (yhdensuunt.)	25,00	100	85,6

<sup>1</sup> Vuoden 2016 alusta lähtien lääkekorvaus maksetaan vasta alkuomavastuun (50 euroa) täyttymisen jälkeen. Lisäksi matka-/lääkekustannuksia korvataan vuotuisen omavastuun (300 €/605,13 €) täytyttyä, matkakustannukset kokonaan ja lääkekustannukset 2,5 €:n lääkekohtaisen omavastuun ylittävältä osalta.

<sup>2</sup> Korvaus maksetaan vahvistetun taksan/viitehinnan mukaan.

## Työterveyshuolto ja opiskelijoiden terveydenhuolto

	2014	2015
<b>Työnantajan järjestämä työterveyshuolto</b>		
Työntekijöitä huollon piirissä	1 829 822	1 812 848
Kokonaiskustannukset, milj. €	777,9	782,1
Korvaukset, milj. €	335,7	339,4
<b>Yrittäjien työterveyshuolto</b>		
Korvaukset, milj. € <sup>1</sup>	4,9	4,6
<b>Opiskelijoiden terveydenhuolto</b>		
Korvaukset, milj. €	24,4	24,7

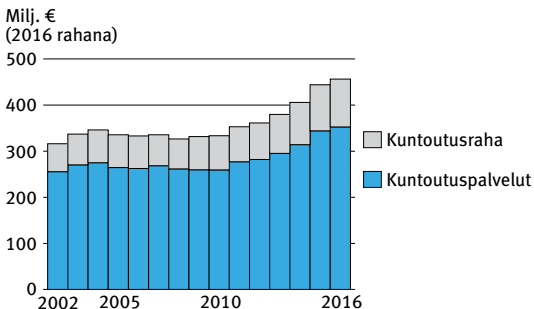
<sup>1</sup> Sisältää myös valtion rahoittamat maatalousyrittäjien työolosuhteselvitykset.



## Kuntoutus

	2015	2016
<b>Kuntoutujia</b>	<b>124 777</b>	<b>121 769</b>
Kuntoutuspalveluja saaneet	112 212	109 743
Ammatillinen kuntoutus	18 139	19 534
Vaativa lääkinällinen kuntoutus	25 267	28 258
Kuntoutuspsykoterapia	27 285	31 409
Harkinnanvarainen kuntoutus	44 814	34 174
Kuntoutusrahaa saaneet	57 292	49 187
<b>Kustannukset, milj. €</b>	<b>442,0</b>	<b>456,1</b>
Kuntoutuspalvelut	342,5	352,3
Kuntoutusraha	99,4	103,8
<b>Kustannukset kuntoutujaa kohti, €</b>	<b>3 542</b>	<b>3 745</b>

## Kuntoutuskustannukset



Huom. Kuntoutuksen matkakustannukset on korvattu sairausvakuutuslain perusteella vuoden 2005 alusta lähtien.

## Työttömyysturva

	2015	2016
Työttömyysaste, % <sup>1</sup>	9,4	8,8
Työttömät työnhakijat <sup>2</sup> (keskim. kuun lopussa)	351 872	348 767
Peruspäivärahan tai työmarkkinatuen saajat	226 991	236 552
Ansiopäivärahan saajat	165 182	158 810

<sup>1</sup> Lähde: Tilastokeskuksen työvoimatutkimus.

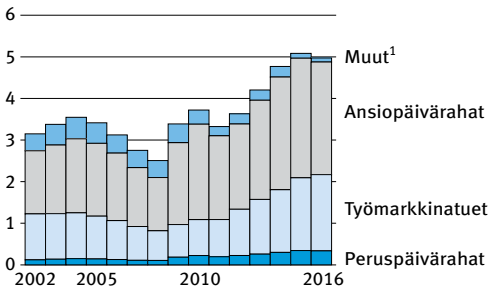
<sup>2</sup> Lähde: TEM. Ei sisällä ryhmäilmoituksella lomautettuja.

Huom. Kela hoitaa työttömyysajan perusturvan, työttömyyskassat ansioturvan.

## Työttömyysturvaetuudet

Mrd. €

(2016 rahana)



<sup>1</sup> Vuorottelukorvaukset, yhdistelmätuen työmarkkinatuet, koulutustuet, koulutuspäivärahat ja kotoutumistuet.

## Työttömyysturvaetuudet

	2015	2016
<b>Etuudet, milj. €</b>	<b>5 064,3</b>	<b>4 974,1</b>
<b>Perusturva</b>	<b>2 091,1</b>	<b>2 169,1</b>
Peruspäivärahat	341,9	336,3
Työmarkkinatuki <sup>1</sup>	1 749,1	1 832,6
Vuorottelukorvaus	0,3	0,2
<b>Ansioturva</b>	<b>2 973,2</b>	<b>2 805,0</b>
Ansiopäivärahat	2 863,6	2 707,6
Vuorottelukorvaus	109,6	97,4
<b>Etuudet, €/pv</b>		
<b>Perusturva</b>		
Peruspäivärahat	33,38	32,84
Työmarkkinatuki <sup>1</sup>	35,73	35,56
Vuorottelukorvaus	23,94	23,99
<b>Ansioturva</b>		
Ansiopäivärahat	66,98	65,56
Vuorottelukorvaus	58,69	58,48

<sup>1</sup> Sisältää myös kotoutumistukena maksetun työmarkkinatuen, jota maksettiin vuoteen 2015 asti.

## Peruspäiväraha / työmarkkinatuki 2017

	€/pv
<b>Täysi etuus</b>	<b>32,40</b>
<b>Lapsikorotus</b>	
yhdestä lapsesta	5,23
kahdesta lapsesta yhteensä	7,68
useammasta yhteensä	9,90

## Kelan työttömyysturvaetuuksien saajat 31.12.

	2015	2016
<b>Perusturva</b>	<b>238 508</b>	<b>242 783</b>
Peruspäiväraha	42 681	38 305
Työttömyysajalta	37 787	33 813
Aktiivitoimenpiteiden ajalta	4 894	4 492
Työmarkkinatuki	195 801	204 459
Työttömyysajalta	145 618	149 285
Aktiivitoimenpiteiden ajalta	50 183	55 174
Vuorottelukorvaus	26	19

## Työmarkkinatuen saajat työttömyyden keston mukaan

	2015	2016
<b>Saajia kaikkiaan 31.12.</b>	<b>195 801</b>	<b>204 459</b>
Tukea kertynyt työttömyyden perusteella		
Alle 300 päivää	87 479	90 037
300–999 päivää	65 851	68 814
1 000 päivää tai enemmän	42 471	45 608

Huom. Vanhempainpäivärahat ks. Sairausvakuutus.

## Äitiysavustus ja adoptiotuki

	2015	2016
Avustukset kaikkiaan, milj. €	10,0	9,2
Adoptiotuet	0,4	0,2
Saajia kaikkiaan vuoden aikana	55 013	50 678
Adoptiotuen saajia	85	59
Avustus pakkauksena, %	65,3	65,5

## Lapsilisät

	2015	2016
Milj. €	1 384	1 382
Lapsia 31.12.	1 012 752	1 009 115
Lapsia yhden vanhemman perheissä	160 617	163 378
Perheitä 31.12.	554 760	551 974
Yhden vanhemman perheitä	101 028	102 148
€/lapsi, joulukuu	113,44	113,60

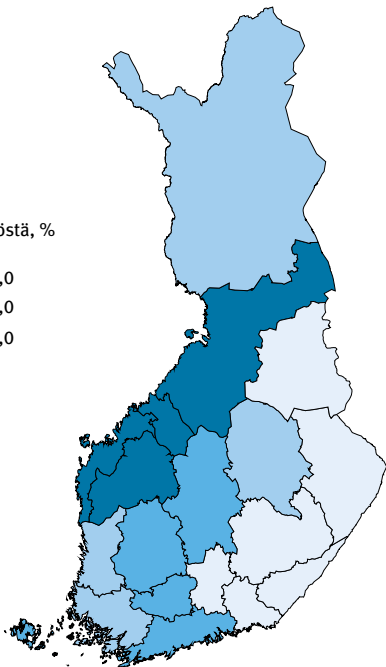

## Lapsilisät 2017

€/kk				
Lapsilisä	1. lapsesta	94,88	4. lapsesta	153,24
	2. "	104,84	5. lapsesta ja	
	3. "	133,79	useammasta	172,69

Huom. Yksinhuoltaja saa lisäksi 48,55 €/kk lasta kohti.

## Lapsilisään oikeuttaneita lapsia maakunnittain 31.12.2016

Osuus väestöstä, %



## Lastenhoidon tuet

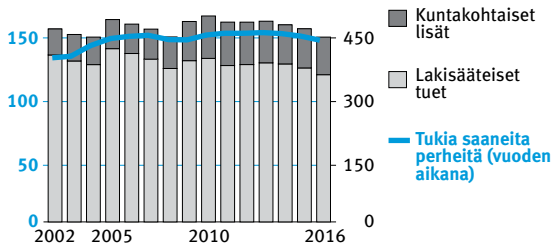
	2015	2016
<b>Lakisääteinen tuki, milj. €</b>	<b>361,2</b>	<b>346,7</b>
Perheitä 31.12.	85 506	83 311
Kotihoidon tuki	57 710	55 486
Mies tuen saajana, %	5,4	5,2
Yksityisen hoidon tuki	13 334	12 758
Joustava hoitoraha	8 301	8 198
Osittainen hoitoraha	8 218	8 781
Lapsia 31.12.	115 580	111 150
Alle 3-vuotiaita	72 401	69 861
% kaikista alle 3-vuotiaista <sup>1</sup>	55,4	54,9
Koululaisia (1. ja 2. luokka)	8 110	8 665
€/perhe, joulukuu		
Kotihoidon tuki	418,96	416,28
Yksityisen hoidon tuki	220,53	202,49
<b>Kuntakohtaiset lisät, milj. €</b>	<b>92,0</b>	<b>88,5</b>
€/perhe, joulukuu	278,17	286,24

<sup>1</sup> Lapset alle 9 kk eivät ole vertailuväestössä.

## Lastenhoidon tuet

Perheitä,  
tuhansia  
200

Tuet, milj. €  
(2016 rahana)  
600





## Lastenhoidon tuet 2017

	€/kk
<b>Kotihoidon tuki</b>	
Hoitoraha	
yhdestä alle 3-vuotiaasta	338,34
kustakin seuraavasta	
alle 3-vuotiaasta	101,29
muusta lapsesta	65,09
Hoitolisä/perhe, täysi määrä	181,07
<b>Yksityisen hoidon tuki</b>	
Hoitoraha/lapsi <sup>1</sup>	172,25
Hoitoraha/lapsi <sup>2</sup>	63,38
Hoitolisä/lapsi, täysi määrä	144,85
<b>Joustava hoitoraha</b>	
Hoitoraha, alempi taso <sup>3</sup>	160,80
Hoitoraha, ylempi taso <sup>4</sup>	241,19
<b>Osittainen hoitoraha</b>	96,89

<sup>1</sup> 1.8.2016 alkaen, kun lapsella on oikeus kokopäiväiseen varhaiskasvatukseen.

<sup>2</sup> 1.8.2016 alkaen, kun varhaiskasvatusoikeus on 20 viikkotuntia.

<sup>3</sup> Työaika on yli 22,5 mutta enintään 30 tuntia viikossa tai enintään 80 % tavanomaisesta kokopäivätyön työajasta.

<sup>4</sup> Työaika on keskimäärin enintään 22,5 tuntia tai enintään 60 % tavanomaisesta kokopäivätyön työajasta.

## Elatustuki

		2015	2016
<b>Milj. €</b>		201,9	204,5
<b>Saajat 31.12.</b>	Lapsia	106 796	107 716
	Perheitä	73 118	73 653
<b>€/kk, joulukuu</b>	Lasta kohti	149,77	149,94
	Perhettä kohti	218,76	219,29

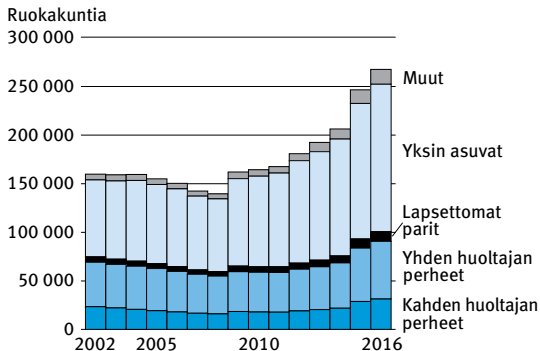
## Asumistuet Kelasta

	2015	2016
<b>Tuet yhteensä, milj. €</b>	<b>1 731,8</b>	<b>1 919,4</b>
Yleinen asumistuki	917,6	1 081,0
Eläkkeensaajan asumistuki	532,2	559,0
Opintotuen asumislisä	266,5	264,6
Sotilasavustuksen asumisavustus	15,5	14,9
<b>Henkilöitä tuen piirissä 31.12.</b>	<b>819 512</b>	<b>858 484</b>
Yleinen asumistuki	461 004	500 247
Eläkkeensaajan asumistuki	202 601	205 322
Opintotuen asumislisä	151 728	148 952
Sotilasavustuksen asumisavustus	4 179	3 963

## Yleinen asumistuki

	2015	2016
<b>Tukea saaneita ruokakuntia 31.12.</b>	<b>246 357</b>	<b>267 356</b>
Vuokra-asunto	230 797	249 823
Omistusasunto	15 560	17 533
Työttömiä ruokakuntia, %	61,6	59,0
Yksin asuva, % ruokakunnista	56,6	56,7
Lapsiperheitä, % ruokakunnista	33,9	33,9
Yhden huoltajan ruokakuntia, %	22,3	22,2
<b>Asumistuet, milj. €</b>	<b>917,6</b>	<b>1 081,0</b>
Asumistuki, €/kk (joulukuu)	330,42	327,86

## Yleistä asumistukea saaneet 31.12.



## Eläkkeensaajan asumistuki

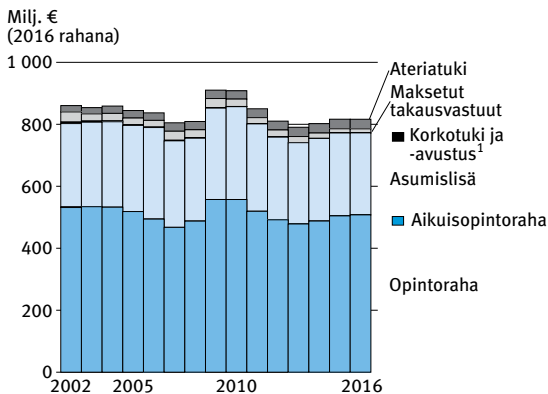
	2015	2016
<b>Tuen saajat 31.12.</b>	<b>197 870</b>	<b>201 914</b>
<b>Vuokra-asunto</b>	<b>181 044</b>	<b>185 175</b>
Vapaarahoitteinen	94 262	95 654
Valtion lainoittama	44 978	45 474
Palveluasunnot	36 342	38 436
Muu	5 462	5 611
<b>Omistusasunto</b>	<b>16 826</b>	<b>16 739</b>
Osakeasunto	12 642	12 856
Omakotitalo	4 184	3 883
<b>Maksettu, milj. €</b>	<b>532,2</b>	<b>559,0</b>
Keskimääräinen tuki, €/kk	222,72	226,85

## Opintotukimenot

Milj. €	2015	2016
<b>Kaikki<sup>1</sup></b>	<b>792,0</b>	<b>794,0</b>
Opintoraha	502,4	507,6
Asumislisä	266,5	264,6
Opintolainan korkoavustus	0,1	0,1
Opintolainan maksetut takausvastuut	13,3	12,9
Ateriatuki	30,8	31,0

<sup>1</sup> Takaisinperityt opintolainojen takausvastuusaatavat ja takaisinperittyyn opintotukeen lisätty 15 prosentin korotus on vähennetty yhteissummasta. Summaa ei kuitenkaan ole vähennetty tukilajikohtaisista euromääristä. Vuonna 2016 maksettiin opintolainahyvitystä 29 935 euroa.

## Opintotukimenot



<sup>1</sup> Opintolainojen korkotuen maksaminen päättyi 31.7.2008.

## Opintotuen saajat

Joulukuu	2015	2016
<b>Saajia</b>	<b>234 930</b>	<b>229 768</b>
Opintotukia, joihin sisältyi		
opintoraha	225 237	219 438
asumislisä	151 728	148 952
opintolainan valtiontakaus	170 760	171 311

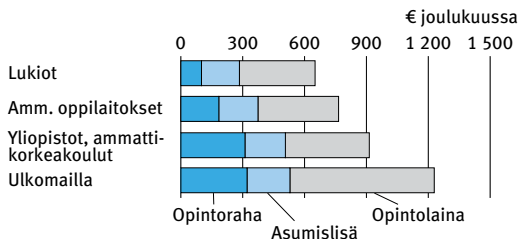
## Opintorahan perusmäärä 2016/2017

€/kk	Toinen aste	Korkea- koulu <sup>1</sup>	Korkea- koulu <sup>2</sup>
Vanhempansa luona asuva			
alle 20-vuotias	38,66	55,96	62,06
20 v täyttänyt	81,39	124,12	137,35
Itsenäisesti asuva			
alle 18-vuotias	101,74	147,52	163,80
18 v täyttänyt	250,28	303,19	336,76
Avioliitossa tai elatusvelvollinen	250,28	303,19	336,76

<sup>1</sup> Ensimmäiset korkeakouluopinnot aloitettu ennen 1.8.2014.

<sup>2</sup> Ensimmäiset korkeakouluopinnot aloitettu 1.8.2014 tai sen jälkeen.

## Opintotuki keskimäärin 2016



## Koulumatkatuki

	2015	2016
Milj. €	47,1	49,9
Tuen saajia joulukuussa	31 706	32 623
Keskimääräinen tuki joulukuussa, €/kk	166,17	160,53

## SOTILASAVUSTUS

### Sotilasavustus

	2015	2016
Milj. €	16,87	16,06
Saajia vuoden aikana (talouksia)	9 296	9 192
Asevelvolliset, %	94,8	95,1
Omaiset, %	5,4	5,0
Henkilöitä avustuksen piirissä	10 918	10 777
Avustus/talous, €/kk (joulukuu)	320,20	324,64

## Perusosan määrä 2017

---

	€/kk
<b>Aikuiset</b>	
Yksin asuva, lapseton	487,89
Yhteistaloudessa asuva yli 18-vuotias	414,71
Yksinhuoltaja	536,68
Vanhempiensa tai vanhempansa luona asuva yli 18-vuotias	356,16
<b>Lapset</b>	
10–17-vuotias, sisarussarjan 1. lapsi	341,52
10–17-vuotias, sisarussarjan 2. lapsi	317,13
10–17-vuotias, sisarussarjan 3. lapsi ja sitä seuraavat, kukin	292,73
Alle 10-vuotias, sisarussarjan 1. lapsi	307,37
Alle 10-vuotias, sisarussarjan 2. lapsi	282,98
Alle 10-vuotias, sisarussarjan 3. lapsi ja sitä seuraavat, kukin	258,58

## Asioinnit palvelukanavittain

	2015	2016
<b>Asiointikerrat, milj.</b>		
Verkkopalvelut <sup>1</sup>	19,8	25,0
Puhelinpalvelu	1,7	1,7
Suorakorvaus	37,8	34,1
Postiasiointi <sup>2</sup>	7,1	8,3
Toimistopalvelu	2,1	2,0
Yhteispalvelu	0,058	0,071

<sup>1</sup> Kelan verkkopalveluihin tehdyt tunnistetut kirjautumiset.

<sup>2</sup> Kelaan saapuneet hakemukset ja ilmoitukset.

## TALOUS

### Kelan henkilöstö ja palvelupisteet 31.12.2016

<b>Henkilöstö kaikkiaan</b>	<b>6 686</b>	<b>Palvelupisteet</b>	<b>182</b>
Vakinaisia	6 048	Toimistot	182
Määräaikaista	638	<b>Yhteispalvelupisteet</b>	<b>146</b>
		<b>Työpaikkakassat</b>	<b>58</b>



## Kelan kulut ja niiden rahoitus

	2016		2017*
	Milj. €	%	Milj. €
<b>Eläkevakuutus</b>			
Kulut	3 692	100,0	3 669
Kansaneläkkeet	2 261	61,2	2 204
Muut etuudet	1 352	36,6	1 390
Toimintakulut	78	2,1	75
Rahoitus	3 688	100,0	3 667
Valtio	3 683	99,9	3 666
Muut tuotot	6	0,1	1
<b>Sairausvakuutus</b>			
Kulut	4 798	100,0	4 768
Työtulovakuutus	2 339	48,7	2 350
Sairaanhoitovakuutus	2 263	47,2	2 222
Toimintakulut	196	4,1	196
Rahoitus	4 931	100,0	3 953
Vakuutetut	1 991	40,4	1 730
Työnantajat	1 713	34,7	951
Valtio	1 212	24,6	1 249
Muut tuotot	15	0,3	23
<b>Sosiaaliturvan yleisrahasto</b>			
Kulut	6 280	100,0	7 172
Työttömyysturva	2 170	34,5	2 098
Lapsiperhe-etuudet	1 970	31,4	1 961
Yleinen asumistuki	1 081	17,2	1 257
Opintoetuudet	844	13,4	749
Perustoimeentulotuki	.	.	845
Muut etuudet	59	0,9	62
Toimintakulut	157	2,5	200
Rahoitus	6 280	100,0	7 172
Valtio	5 253	83,6	6 106
Kunnat	859	13,7	858
Palkansaajat	168	2,7	208
Muut tuotot	0	0,0	0

Huom. Taulukossa ei ole huomioitu perustulokokeilua.

## Vakuutusmaksuperusteet keskimäärin 2017

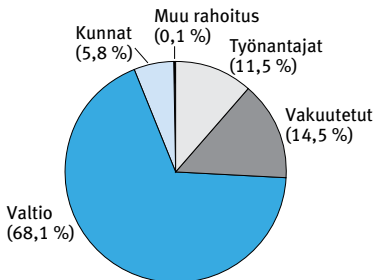
	% kunnallisverotuksessa verotettavasta tulosta <sup>1</sup>
<b>Vakuutetut</b>	
Sairausvakuutus, sairaanhoitomaksu	
Palkansaajat, yrittäjät	0,00
Etuudensaajat	1,45
	% palkka- ja työtulosta <sup>1</sup>
Sairausvakuutus, päivärahamaksu	
Palkansaajat, yrittäjät <sup>2</sup>	1,58
YEL-vakuutetut <sup>2</sup>	1,64
Työntekijäin työeläkemaksu <sup>3</sup> , alle 53 v ja 63 v täyttäneet	6,15
Työntekijäin työeläkemaksu <sup>3</sup> , 53–62 v	7,65
Palkansaajan työttömyysvakuutusmaksu	1,60
<b>Työnantajan sosiaalivakuutusmaksu</b>	<b>22,31*</b>
Sairausvakuutus	1,08
TyEL-maksu <sup>3</sup>	17,95
Tapaturmavakuutus	0,80*
Työttömyysvakuutus	2,41*
Ryhmähenkivakuutus	0,07*

<sup>1</sup> YEL/MYEL-vakuutetut: vahvistettu työtulo.

<sup>2</sup> Jos vuotuisen palkka- ja työtulon yhteismäärä jää alle 14 000 € päivärahamaksu on palkansaajilla ja yrittäjillä 0,00 % ja YEL-vakuutetuilla 0,06 %.

<sup>3</sup> YEL/MYEL-maksu: työtulosta 24,1 % (alle 53 v ja 63 v täyttäneet) tai 25,6 % (53–62 v).

## Kelan toiminnan rahoitus 2016



### KELAN TILASTOT

#### Tilastojulkaisut

- Tilastollinen vuosikirja
- Vuositilastot
- Taskutilasto
- Tilastokatsaukset

#### Taulukot ja kuviot

- Kuukausitilastot
- Kuviot-sarja

#### Tilastotietokanta Kelasto

[www.kela.fi/tilastot](http://www.kela.fi/tilastot)  
[twitter.com/Kelantilastot](https://twitter.com/Kelantilastot)



HYVINVOINTI  
SYNTYY YHDESSÄ