

**KANSANELÄKELAITOKSEN
TILASTOLLISIA
VUOSIKATSAUKSIA
1988**

KUNTOUTUSTILASTOT



KANSANELÄKELAITOKSEN TILASTOLLISIA VUOSIKATSAUKSIA

KUNTOUTUSTILASTOT
1988



Kansaneläkelaitoksen
julkaisuja T3:11D
ISSN 0357-329X

LUKIJALLE

Kuntoutustilastot 1988 on Kansaneläkelaitoksen yksilökohtaisesta kuntoutuksesta kertova tilastojulkaisu. Se sisältää tietoja mm. kuntoutettavista henkilöistä, kuntoutustoimenpiteistä ja toimenpiteiden aiheuttamista kustannuksista.

Katsaus sisältää taulukoiden ohella tekstiosan, jossa selostetaan kuntoutuksen sisältöä ja käytettyjä käsitteitä. Tilastojen havainnollistamiseksi julkaisun alussa on kuntoutuksen kehitystä kuvaavia kuvioita.

Kuntoutuksessa otettiin käyttöön uusi päätejärjestelmä vuoden 1988 aikana. Uusi järjestelmä mahdollistaa entistä monipuolisempien ja yksityiskohtaisempien tietojen saannin kuntoutuksesta. Uuden järjestelmän käyttöönoton myötä kuntoutuksen tilastointi muuttuu joiltakin osin. Näitä muutoksia selvitetään jäljempänä käsitteitä ja määritelmiä koskevassa osassa. Pääosin kuntoutuksen tilastointi pysyy kuitenkin entisenä ja vertailukelpoisuus aiempaan säilyy. Julkaisun sisältöä ja rakennetta on tilastoinnin muuttuessa uudistettu. Uusina tietoina katsauksessa ovat hakemuksia, tarkistuspäätöksiä ja kustannettuja toimenpiteitä koskevat taulukot. Joidenkin kuntoutuksen sisältöön liittyvien luokitusten muuttuminen johtuu edellä kerrotuista syistä.

Vuosikatsaus on suunniteltu Kelan kuntoutusosaston ja tilastotoimiston yhteistyönä. Katsauksen on toimittanut Timo P a r t i o. Taulukot on tulostanut Tuomo K a r p p i n e n ja Ilpo O k k o Atk-suunnittelutoimistosta. Katsausta on saatavissa Kelan tilastotoimistosta (puh. 90-434 1382) ja kuntoutusosastolta (puh. 90-434 3764).

Helsingissä 8.1.1990

Jussi Haapa-aho

Frejvid Gustafsson

SISÄLLYS

KUNTOUTUSTILASTOJA VUODELTA 1988

	Sivu
KUNTOUTUSTILASTOT - KÄSITTEITÄ JA MÄÄRITELMIÄ	6
 KUVIOT	
1. Yksilökohtaisen kuntoutuksen kustannukset 1975-88, Mmk (vuoden 1988 rahana)	8
2. Yksilökohtaisen kuntoutuksen kustannukset iän mukaan 1988, 1000 mk	8
3. Kuntoutushakemukset vakuutusalueittain 1978-88	9
4. Kuntoutettavat sairauspäryhmän mukaan 1978-88	9
5. Kuntoutettavien mediaani-ikä joissakin sairauspäryhmissä 1980-88	10
6. Kuntoutettavat 1000 asukasta kohti lääneittäin 1988	10
7. Kuntoutettavien osuus väestöstä vakuutuspiireittäin 1988, %	11
 TAULUKKOLUETTELO	
1. Kuntoutus vuonna 1988: sukupuoli ja ikä	12
 Hakemuksia ja kuntoutuspäätöksiä koskevat tilastot	
2. Kuntoutushakemukset vuonna 1988: ikä, sukupuoli ja sairauspäryhmä	15
3. Kuntoutushakemukset vuonna 1988: sairauspäryhmä, lääni, vakuutusalue ja keskussairaalapiiri	18
4. Kuntoutuspäätökset vuonna 1988: sairauspäryhmä	20
5. Kuntoutuspäätökset vuonna 1988: toimenpidepääryhmä, lääni, vakuutusalue ja keskussairaalapiiri	21
6. Kuntoutuspäätökset vuonna 1988: vakuutusalue ja toimenpide	22
7. Kuntoutuspäätökset vuonna 1988: toimenpidepääryhmä, vakuutusalue ja päätöksentekijä	30
8. Kuntoutuspäätökset vuonna 1988: päätöksiin liittyvät jatkotoimenpiteet	34
9. Hylkäyspäätökset ja tarkistushakemukset vuonna 1988: toimenpide	35
10. Tarkistuspäätökset vuonna 1988: toimenpide	36
 Kuntoutettavia koskevat tilastot	
11. Kuntoutettavat vuonna 1988: ikä, sukupuoli ja sairauspäryhmä	39
12. Kuntoutettavat vuonna 1988: sairauspäryhmä ja toimenpide	42
13. Kuntoutettavat vuonna 1988: sairauspäryhmä, lääni, vakuutusalue ja keskussairaalapiiri	43
14. Kuntoutettavat vuonna 1988: ikä ja sairauksien määrä	45
15. Henkilöt, joille on kustannettu ammatillista kuntoutusta vuonna 1988: toimenpideryhmä ja ikä	46
16. Henkilöt, joille on kustannettu lääkinällistä kuntoutusta vuonna 1988: toimenpideryhmä ja ikä	47
17. Kuntoutustutkimuksessa olleet kuntoutettavat 1988: toimenpideryhmä ja ikä	48
18. Kuntoutettavat (16 vuotta täyttäneet) vuonna 1988: sukupuoli, ammattiasema ja ammatti	49
19. Kuntoutettavat (16 vuotta täyttäneet) vuonna 1988: sairauspäryhmä, ammattiasema ja ammatti	50
20. Kuntoutettavat (16 vuotta täyttäneet) vuonna 1988: ikä, ammattiasema ja ammatti	51
21. Kuntoutettavat (16 vuotta täyttäneet) vuonna 1988: toimenpideryhmä, ammattiasema ja ammatti	52
22. Henkilöt, joille on kustannettu ammatillista kuntoutusta vuonna 1988 (16 vuotta täyttäneet): toimenpide, ammattiasema ja ammatti	53

	Sivu
23. Kuntoutettavat vuonna 1988: ikä ja sukupuoli	54
24. Kuntoutettavat vuonna 1988: ikä ja toimenpide	55
25. Kuntoutettavat vuonna 1988: ikä, lääni, vakuutusalue ja keskussairaalaapiiri	56
26. Kuntoutettavat vuonna 1988: työtilanne alkutilanteessa	58

Kustannettuja kuntoutustoimenpiteitä koskevat tilastot

27. Kustannetut kuntoutustoimenpiteet vuonna 1988: sukupuoli, sairauspäryhmä ja ikä	61
28. Kustannetut kuntoutustoimenpiteet vuonna 1988: toimenpide ja ikä	64
29. Kustannetut kuntoutustoimenpiteet vuonna 1988: toimenpide ja sairauspäryhmä	65
30. Kustannetut kuntoutustoimenpiteet vuonna 1988: sairauspäryhmä, lääni, vakuutusalue ja keskussairaalaapiiri	66

Kustannuksia koskevat tilastot

31. Kuntoutuskustannukset vuonna 1988: vakuutusalue ja toimenpide	71
32. Kuntoutuskustannukset vuonna 1988: sairauspäryhmä	79
33. Kuntoutuskustannukset vuonna 1988: sairauspäryhmä ja toimenpide	80
34. Kuntoutuskustannukset vuonna 1988: lääni ja vakuutusalue	81
35. Kuntoutuskustannukset vuonna 1988: sukupuoli ja ikä	82

KUNTOUTUSTILASTOT - KÄSITTEITÄ JA MÄÄRITELMIÄ

Katsauksen sisältämä kuntoutus

Kuntoutus, yksi Kansaneläkelaitoksen päätoimintamuodoista, perustuu kansaneläkelakiin ja sairausvakuutuslakiin. Kansaneläkelain mukaisen kuntoutuksen tavoitteena on työkyvyttömyyden estäminen tai työkyvyn palauttaminen ja säilyttäminen. Sairausvakuutuslain mukaista kuntoutusta voidaan myöntää myös lapsille ja jo työiän ohittaneille henkilöille. Kuntoutuksen tavoitteena voi tällöin olla myös yleisen toimintakyvyn parantaminen tai ylläpitäminen. Kelan toteuttama kuntoutus edellyttää aina yksilökohtaista toimenpidepäätöstä. Vuosikatsaus sisältää tiedot Kansaneläkelaitoksen kuntoutustoiminnasta vuodelta 1988.

Kuntoutuksen *uusi päätejärjestelmä* otettiin käyttöön vuoden 1988 aikana. Järjestelmän käyttöönoton myötä tilastointia on muutettu joiltakin osin. Kuntoutettavista on aiemmin käytetty kahta perusjoukkoa: myönteisen kuntoutuspäätöksen saaneet henkilöt sekä henkilöt, joille on kustannettu kuntoutusta. Vuodesta 1988 alkaen tilastoidaan vain henkilöt, joille on kustannettu kuntoutusta. Toimenpiteiden luokitusta on muutettu paremmin vastaamaan nykyistä käytäntöä. Samalla on otettu käyttöön toimenpideryhmä/toimenpide -käsite. Myös seuraavien käsitteiden sisältöä on muutettu tai tarkennettu: kuntoutettavan sairaus, ammattiluokitus ja keskussairaalapiiri-jako. Nämä muutokset selvitetään jäljempänä.

Tilastoaineisto

Katsauksen rakennetta on jonkin verran muutettu. Uusia tietoja ovat mm. hakemuksia, tarkistuspäätöksiä ja kustannettujen toimenpiteiden koskevat taulukot.

Tilastot on jaettu neljään ryhmään: *hakemuksia ja kuntoutuspäätöksiä* koskeviin tietoihin, *kuntoutettavia* koskeviin tietoihin, *kustannettuja kuntoutustoimenpiteitä* koskeviin tietoihin ja *kustannuksia* koskeviin tietoihin.

Hakemukset

Kuntoutushakemus täytetään yleensä vakuutetun kotipaikkakunnan paikallistoimistossa. Samalla hakemuksella voidaan hakea useaa eri kuntoutustoimenpidettä.

Kuntoutuspäätökset

Kuntoutuspäätöksellä tarkoitetaan henkilölle kyseisenä vuonna tehtyä toimenpidepäätöstä, joka voi olla myönteinen tai hylkäävä. Henkilölle voidaan tehdä vuoden aikana useampi kuin yksi toimenpidepäätös.

Kuntoutettavat

Kuntoutettavalle on kyseisenä vuonna kustannettu kuntoutusta. Kuntoutuspäätös on saatettu tehdä jo aikaisemmin.

Vuodesta 1980 vuoteen 1986 tilastot sisälsivät Reumasäätiön sairaalassa Kelan paikoilla hoidetut. Vuodesta 1987 alkaen tilastoihin ei ole sisällytetty Kelan kustantamaa hoitoa Reumasäätiön sairaalassa.

Kuntoutustoimenpiteet

Kuntoutustoimenpide-käsitettä on muutettu vuodesta 1988 alkaen, joten toimenpiteitä koskevat luvut eivät ole täysin vertailukelpoisia aiempien vuosien lukuihin. Uusi käsite *toimenpideryhmä* sisältää varsinaisen toimenpiteen ja siihen liittyvät jatkotoimenpiteet. Esimerkiksi ammattikoulutuspäätöksiin sisältyy jatkotoimenpiteinä koulutukseen liittyvät apuvälineet, puheterapia, tutkimukset ja lausunnot sekä tuki- ja lukiopetus (ks. taul. 8).

Kuntoutustoimenpiteistä käytetään joko kyseisen vuoden aikana *kustannettujen* tai *päättäneiden toimenpiteiden* käsitteitä.

Kuntoutuslaitoshoido ja koulutustoimenpide tilastoidaan päättäneeksi toimenpiteeksi, jos sille on kyseisenä vuonna merkitty lopettamispäivämäärä.

Kustannukset

Tilastoissa käytetään kahta kustannuskäsitettä. Ensinnäkin ovat toimenpiteistä aiheutuneet *vuosittaiset kustannukset* (toimenpide saattaa olla kesken) ja toiseksi kyseisenä vuonna *päättäneistä toimenpiteistä aiheutuneet kokonaiskustannukset*

Kustannukset muodostuvat varsinaisista toimenpidekustannuksista, matkakustannuksista ja kuntoutuksen aikaisesta toimeentuloturvasta.

Osasta toimenpiteistä ei aiheudu Kansaneläkelaitokselle lainkaan kustannuksia, osa aiheuttaa ainoastaan matkakustannuksia.

Reumasäätiön sairaalan kannatusmaksut eivät ole vuodesta 1987 alkaen sisältyneet kustannuksia koskeviin tilastoihin.

Tarkistusmenettely

Tarkistusmenettely on kuntoutuspäätöksiä koskeva Kelan muutoksenhakujärjestelmä. Mikäli kuntoutettava on tyytymätön saamaansa kuntoutuspäätökseen, hän voi hakea siihen muutosta tekemällä päätökseen kohdistuvan tarkistushakemuksen.

Kuntoutettavia, toimenpiteitä ja kustannuksia kuvaavat tekijät

Sairaus

Kuntoutettavan sairautella tarkoitetaan hakemuksen perusteena olevaa sairautta.

Sairausdiagnoosit perustuvat vuonna 1987 voimaantulleeseen kansainväliseen tautiluokitukseen. Kuntoutettavalle merkitään pääsairaus sekä, mikäli hänellä on useampia sairauksia tai vammoja, korkeintaan kaksi lisäsairautta. Kullekin toimenpiteelle on aikaisemmin voitu merkitä erikseen kyseisen toimenpiteen aiheuttanut sairaus, joka useassa tapauksessa oli sama kuin kuntoutettavan pääsairaus. Vuodesta 1988 alkaen tilastoissa käytetään ainoastaan kuntoutettavan pääsairautta.

Sairaudet esitetään kuntoutustilastoissa joko sairauspääryhmän tai yksittäisen sairauden/sairausryhmän tarkkuudella. Yksittäisten sairauksien ja sairausryhmien valinnan perusteena on ollut niiden merkittävyys kuntoutuksen kannalta.

Ammatti ja koulutus

Kuntoutettavan ammattitiedon merkitsemisessä käytetään pohjoismaiseen ammattiluokitukseen perustuvaa ammatikoodia, jota on Kelassa jonkin verran täydennetty. Tilastokeskus uudisti ammattiluokituksen vuonna 1987. Kelassa uusi ammattiluokitus otettiin käyttöön vuoden 1988 alusta. Uuden ammattiluokituksen käyttöönoton vuoksi vuoden

1988 tilastot eivät ole täysin vertailukelpoisia aikaisempien vuosien tilastoihin.

Kuntoutettavan ammatiksi merkitään hänen viimeinen pääasiallinen ammattinsa. Ammattitieto tallennetaan kaikista 16 vuotta täyttäneistä kuntoutettavista. Tämän katsauksen taulukoissa ammattitieto esitetään ammattiase- man mukaan ammattipääryhmän tarkkuudella. Taulukoissa esiintyvät "ammattissa toimimattomat - muut" ovat opiskelijoita, nuoria työkyvyttömiä, kotitaloustyötä tekeviä (ei perheenemäntiä) sekä aktiivisesta työelämästä pois siirtyneitä henkilöitä.

Ikä

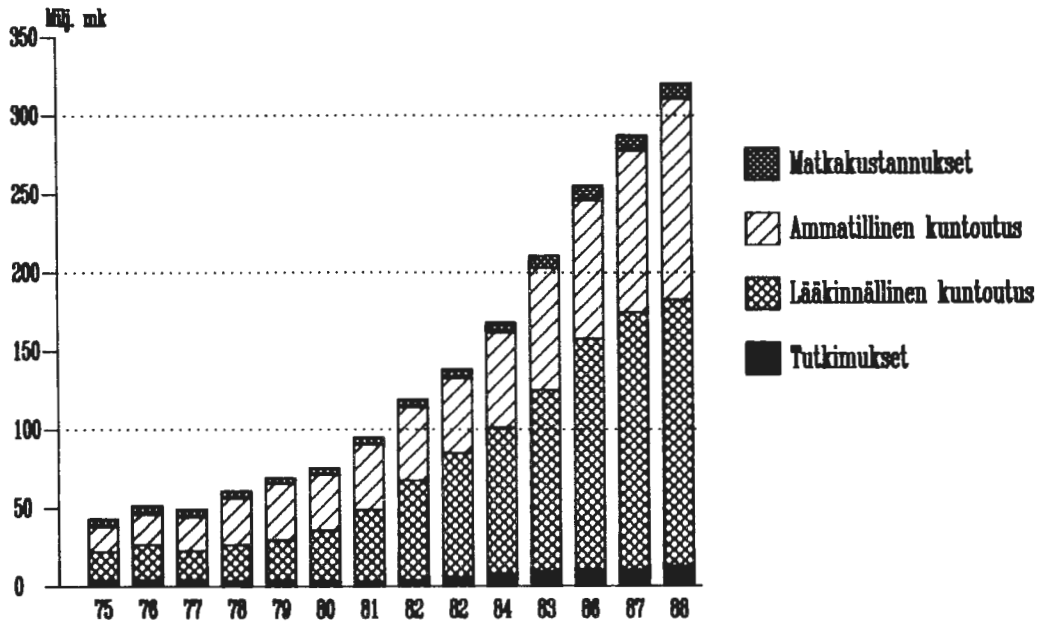
Ikää koskevissa taulukoissa on jakaumien ohella aiemmin esitetty mediaani-ikä ikärakenteen havainnoimisen helpottamiseksi. Tässä katsauksessa mediaani-ikä on teknisistä syistä korvattu keskiarvoilla.

Alue

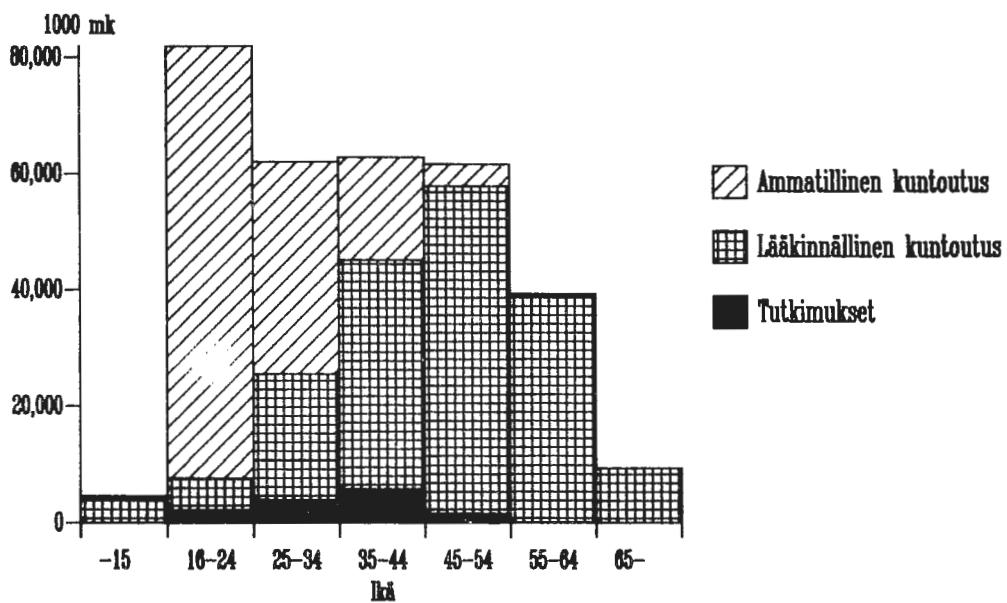
Kuntoutettavan asuinkunnaksi merkitään hänen asuinkuntansa vuoden päättyessä. Ulkomailla asuvat kuntoutettavat on tilastoissa sijoitettu vakuutusalue- ja keskussairaalapiirilukitukseen kuntoutusta maksaneen toimiston sijainnin mukaan. Lääneittäisestä luokituksesta heitä koskevat tiedot sen sijaan puuttuvat.

Keskussairaalapiiri- jaotus vastaa tilastoissa vuodesta 1988 alkaen lääkintöhallituksen käyttämää jaotusta, joka poikkeaa hieman Kelan käyttämästä jaotuksesta. Vuoden 1988 tilastot eivät siis tältä osin ole täysin vertailukelpoisia aiempien vuosien tilastoihin.

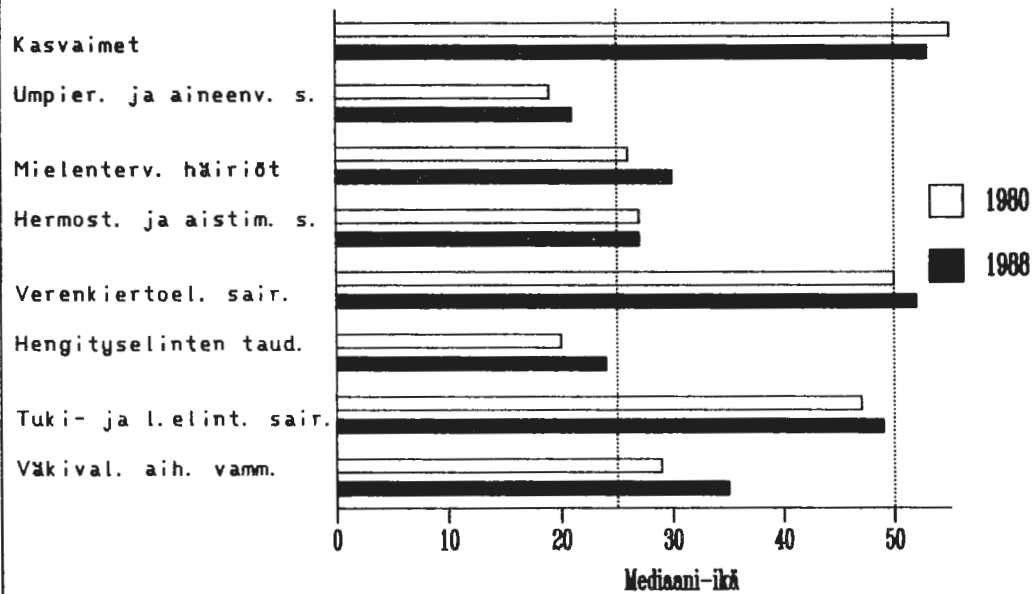
KUVIO 1. YKSILÖKOHTAISEN KUNTOUTUKSEN KUSTANNUKSET 1975-88, MMK
(vuoden 1988 rahana)



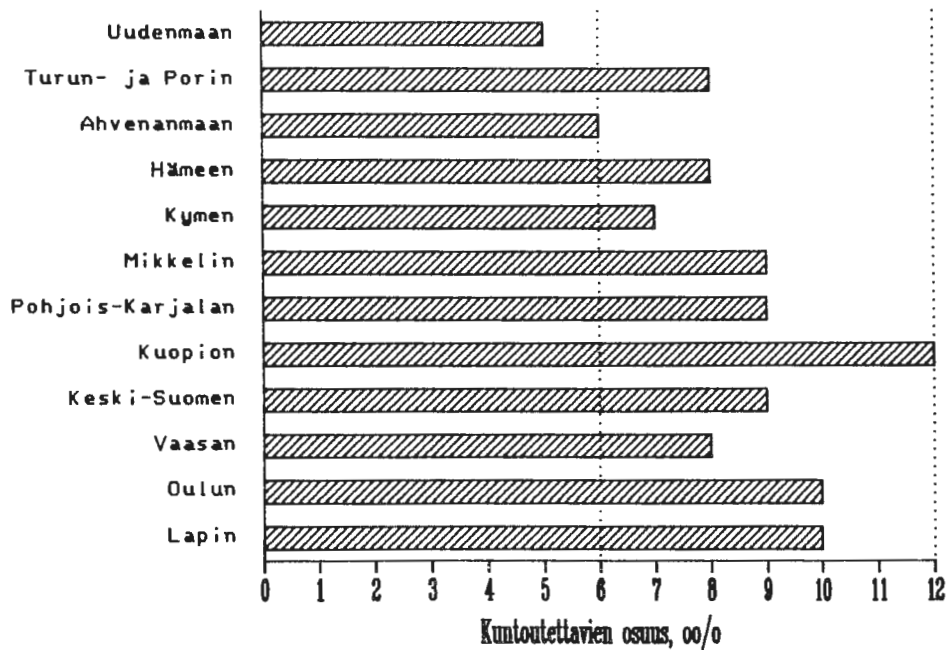
KUVIO 2. YKSILÖKOHTAISEN KUNTOUTUKSEN KUSTANNUKSET
IKÄN MUKAAN 1988, 1000 MK



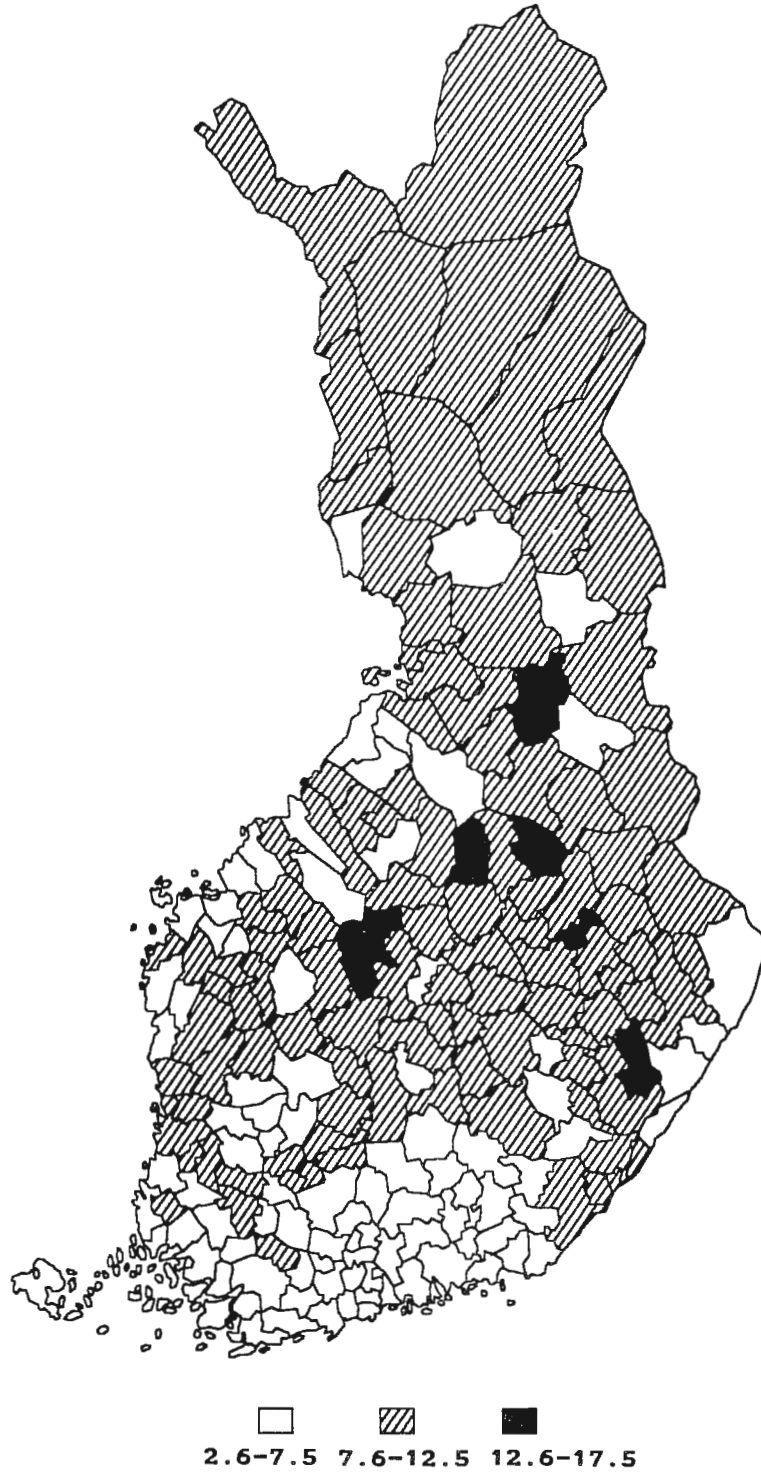
KUVIO 5. KUNTOUTETTAVIEN MEDIAANI-ikä JOISSAKIN SAIRAUSPAARYMMISSÄ 1980 JA 1988



KUVIO 6. KUNTOUTETTAVAT 1000 ASUKASTA KOHTI LAANEITTAIN 1988



KUVIO 7. KUNTOUTETTAVAT 1000 ASUKASTA
KOHTI VAKUUTUSPIIREITTÄIN 1988



KUNTOUTUS VUONNA 1988

1. KUNTOUTUS VUONNA 1988: SUKUPUOLI JA IKÄ

Ikä	Hakemukset	Kuntoutuspäätökset		Kuntou- tettavat	Kustannettuja kuntoutus- toimenpiteitä	Kuntoutus- kustannukset (1000 mk)
		Kaikki	Myönteisiä			
M O L E M M A T S U K U P U O L E T						
<u>Kaikki</u>	38321	43372	33875	34713	42343	321748.7
0-15	678	819	773	648	679	4593.6
16-24	5549	5738	4851	8096	9354	81911.7
25-34	5255	5761	5024	5504	6921	61998.2
35-44	7798	8804	7579	6710	8534	62832.6
45-54	9433	11168	8894	7421	9354	61721.7
55-64	6896	8150	5366	4880	5917	39315.4
yli 64	2712	2932	1388	1454	1584	9375.5
M I E H E T						
<u>Kaikki</u>	15780	17625	13976	14786	17671	136095.3
0-15	332	407	377	384	409	2909.3
16-24	2666	2755	2358	3995	4547	38924.6
25-34	2341	2597	2275	2436	3029	26599.9
35-44	3426	3790	3246	2873	3588	26466.0
45-54	3763	4378	3503	2974	3652	24870.3
55-64	2544	2936	1923	1757	2064	14273.5
yli 64	708	762	294	367	382	2051.6
N A I S E T						
<u>Kaikki</u>	22541	25747	19899	19927	24672	185653.3
0-15	346	412	396	264	270	1684.2
16-24	2883	2983	2493	4101	4807	42987.2
25-34	2914	3164	2749	3068	3892	35398.2
35-44	4372	5014	4333	3837	4946	36366.6
45-54	5670	6790	5391	4447	5702	36851.4
55-64	4352	5214	3443	3123	3853	25041.9
yli 64	2004	2170	1094	1087	1202	7323.9

**HAKEMUKSET JA
KUNTOUTUSPÄÄTÖKSET**

HAKEMUKSET

2. KUNTOUTUSHAKEMUKSET VUONNA 1988: IKÄ, SUKUPUOLI JA SAIRAUSPÄÄRYHMÄ

Sairauspääryhmä Sairausryhmä	Hakemuk- set	Ikä								Keski- arvo ikä
		0-15	16-24	25-34	35-44	45-54	55-64	65-		
M O L E M M A T S U K U P U O L E T										
	<u>Kaikki</u>	38321	678	5549	5255	7798	9433	6896	2712	43
I	000-139 Tartunta- ja loistaudit	411	2	7	33	81	110	133	45	51
II	140-239 Kasvaimet	709	27	87	41	92	146	193	123	48
III	240-279 Umpieritys- ja aineenvaihduntasairaudet sekä ravitsemus- ja immuunijärj.häir.	1729	72	709	246	250	246	167	39	32
	250 Diabetes	1551	69	651	230	213	222	138	28	32
V	290-319 Mielen terveyden häiriöt	4362	90	1034	1729	1188	273	43	5	31
	290-299 Psykoositasoiset häiriöt	1021	-	168	411	327	95	17	3	34
	300 Neuroottiset häiriöt	1806	3	197	864	588	131	21	2	33
VI	320-389 Hermoston ja aistimien sairaudet	2830	97	1007	456	530	370	239	131	34
	340 MS-tauti	317	-	19	72	124	81	20	1	40
	343 Lapsuusiän aivohalvaus	361	12	209	62	33	14	14	17	28
	345 Epilepsia	572	19	345	100	72	26	9	1	25
	360-379 Silmän ja silmänseudun sairaudet	421	32	118	104	67	51	32	17	33
	380-389 Korvan sairaudet	373	16	169	32	49	36	41	30	34
VII	390-459 Verenkiertoelinsairaudet	1825	9	60	79	281	559	549	288	52
	410-414 Iskeeminen sydänsairaus	832	2	2	16	124	325	285	78	53
	430-438 Aivoverenkiertosairaudet	649	1	22	41	101	155	197	132	53
VIII	460-519 Hengityselinten taudit	2890	55	998	371	429	477	392	168	37
	493 Astma	2514	52	902	309	377	426	326	122	36
XII	680-709 Ihon ja ihonalaiskudoksen taudit	1043	10	311	251	239	145	71	16	34
	691 Atooppinen ihottuma	328	7	191	92	27	10	1	-	25
XIII	710-739 Tuki- ja liikuntaelinten sairaudet	20365	224	740	1695	4309	6729	4864	1804	49
	714 Nivelreuma	2913	173	302	316	492	697	583	350	45
	715 Nivelrikot ja vastaavat	1378	2	5	19	85	323	534	410	59
	721 Selkäranganrikko	2403	-	10	40	218	828	940	367	55
	722 Nikamavälilevyn sairaus	3991	-	51	304	1134	1467	843	192	48
XIV	740-759 Synnyynnäiset epämuodostumat	941	50	338	146	144	153	88	22	33
XVI	780-799 Oireita ja epätäydellisesti määriteltyjä tapauksia	243	22	48	32	49	53	29	10	37
XVII	800-999 Vammat ja myrkytykset	671	1	96	128	147	138	108	53	43
	Muut sairauspääryhmät (IV, IX, X, XI ja XV)	300	19	114	48	58	33	20	8	31
	Tieto puuttuu	2	-	-	-	1	1	-	-	47

Sairauspääryhmä Sairausryhmä	Hakemuk- set	Ikä								Keski- arvo ikä
		0-15	16-24	25-34	35-44	45-54	55-64	65-		
N A I S E T										
	<u>Kaikki</u>	22541	346	2883	2914	4372	5670	4352	2004	44
I	000-139 Tartunta- ja loistaudit	228	1	3	18	41	59	75	31	52
II	140-239 Kasvaimet	509	19	41	18	76	116	148	91	50
III	240-279 Umpieritys- ja aineenvaihduntasairaudet sekä ravitsemus- ja immuunijärj.häir.	847	42	351	124	106	114	85	25	32
	250 Diabetes	752	40	320	117	92	100	67	16	31
V	290-319 Mielenterveyden häiriöt	2553	25	530	1063	738	168	25	4	32
	290-299 Psykoositasoiset häiriöt	555	-	100	216	164	62	10	3	34
	300 Neuroottiset häiriöt	1228	1	126	593	411	82	14	1	33
VI	320-389 Hermoston ja aistimien sairaudet	1422	47	490	211	278	196	120	80	35
	340 MS-tauti	191	-	12	35	77	55	11	1	40
	343 Lapsuusiän aivohalvaus	168	6	87	37	15	8	3	12	29
	345 Epilepsia	302	12	197	44	31	11	6	1	24
	360-379 Silmän ja silmänseudun sairaudet	192	16	56	37	41	21	16	5	32
	380-389 Korvan sairaudet	187	6	74	13	25	19	28	22	37
VII	390-459 Verenkiertoelinsairaudet	601	3	32	30	71	127	175	163	54
	410-414 Iskeeminen sydänsairaus	184	1	1	-	14	46	75	47	58
	430-438 Aivoverenkiertosairaudet	233	1	8	19	27	52	62	64	54
VIII	460-519 Hengityselinten taudit	1742	24	536	251	275	314	236	106	38
	493 Astma	1543	22	488	214	245	286	205	83	37
XII	680-709 Ihon ja ihonalaiskudoksen taudit	592	5	217	154	111	69	28	8	32
	691 Atooppinen ihottuma	229	3	131	70	16	8	1	-	25
XIII	710-739 Tuki- ja liikuntaelinten sairaudet	13044	148	431	890	2509	4316	3319	1431	50
	714 Nivelreuma	2184	117	219	227	362	535	425	299	46
	715 Nivelrikot ja vastaavat	995	2	3	9	44	196	398	343	61
	721 Selkäranganrikko	1517	-	3	20	111	502	594	287	56
	722 Nikamavälilevyn sairaus	2244	-	18	120	579	861	519	147	49
XIV	740-759 Synnyynnäiset epämuodostumat	486	22	166	81	67	80	52	18	34
XVI	780-799 Oireita ja epätäydellisesti määriteltäviä tapauksia	124	5	14	16	27	34	20	8	43
XVII	800-999 Vammat ja myrkytykset	259	1	21	37	47	60	58	35	48
	Muut sairauspääryhmät (IV, IX, X, XI ja XV)	132	4	51	21	25	16	11	4	33
	Tieto puuttuu	2	-	-	-	1	1	-	-	47

3. KUNTOUTUSHAKEMUKSET VUONNA 1988: SAIRAUSPÄÄRYHMÄ, LÄÄNI, VAKUUTUSALUE JA KESKUSSAIRAALAPIIRI

Lääni Vakuutusalue Keskussairaalaapiiri	Hakemukset	S a i r a u s p ä ä r y h m ä								
		III	V	VI	VII	VIII	XIII	XIV	XVII	Muut
L U K U M Ä Ä R Ä										
Koko maall)	38321	1729	4362	2830	1825	2890	20365	941	671	2708
Uudenmaan lääni	6381	308	1567	476	255	343	2632	215	131	454
Turun ja Porin lääni	5521	310	510	459	194	323	3065	101	101	458
Ahvenanmaa	128	6	5	8	11	18	53	3	4	20
Hämeen lääni	5348	251	610	369	224	343	2943	123	80	405
Kymen lääni	2303	98	152	159	112	178	1345	65	32	162
Mikkelin lääni	1873	99	125	94	98	201	1068	48	30	110
Pohjois-Karjalan lääni	1572	58	148	120	153	99	834	41	30	89
Kuopion lääni	3154	110	321	185	125	260	1870	74	50	159
Keski-Suomen lääni	2353	111	199	168	72	314	1266	55	22	146
Vaasan lääni	3529	143	327	266	198	211	1979	70	69	266
Oulun lääni	4162	159	293	362	212	406	2256	112	73	289
Lapin lääni	1980	76	102	164	171	192	1047	32	48	148
Koko maall)	38321	1729	4362	2830	1825	2890	20365	941	671	2708
Pohjois-Suomi	5611	216	370	478	343	550	3010	138	109	397
Länsi-Suomi	6413	273	551	482	310	573	3538	131	103	452
Itä-Suomi	7516	291	661	464	428	663	4253	195	119	442
Lounais-Suomi	8829	459	877	685	336	571	4832	187	140	742
Etelä-Suomi	9935	490	1900	721	408	531	4725	288	199	673
Helsinki	2586	111	892	208	117	133	811	82	48	184
Etelä-Suomi ilman Helsinkiä	7349	379	1008	513	291	398	3914	206	151	489
Koko maall)	38321	1729	4362	2830	1825	2890	20365	941	671	2708
Helsingin yliop. ksp	6282	305	1564	468	252	340	2570	209	128	446
Turun yliop. ksp	2887	188	371	267	117	173	1449	49	52	221
Satakunnan ksp	2268	109	112	178	75	115	1395	40	42	202
Kanta-Hämeen ksp	1099	61	104	80	51	66	618	21	24	74
Tampereen yliop. ksp	3501	151	388	228	130	259	1914	95	42	294
Päijät-Hämeen shp	1473	67	160	102	58	72	859	28	31	96
Kotkan ksp	1126	62	73	75	50	59	699	30	16	62
Etelä-Saimaan ksp	1066	35	68	75	56	105	587	34	12	94
Mikkelin ksp	996	58	86	54	44	120	532	32	18	52
Itä-Savon shp	701	30	38	30	48	80	408	15	7	45
Pohjois-Karjalan shp	1599	58	148	120	155	98	856	40	32	92
Kuopion yliop. ksp	3154	110	321	185	125	260	1870	74	50	159
Keski-Suomen shp	2353	111	199	168	72	314	1266	55	22	146
Etelä-Pohjanmaan ksp	1788	55	151	129	83	123	1034	38	36	139
Vaasan ksp	1134	60	122	98	73	63	591	17	25	85
Keski-Pohjanmaan shp	1138	47	79	87	82	73	647	21	20	82
P.-Pohjanmaan yl.shp	2665	106	191	232	136	248	1455	76	46	175
Kainuun sh- ja er.hp	966	34	77	82	36	110	508	30	15	74
Länsi-Pohjan ksp	785	33	48	79	73	39	423	14	21	55
Lapin ksp	1195	43	54	85	98	153	624	18	27	93
Ahvenanmaa	128	6	5	8	11	18	53	3	4	20

Sairauspäryhmät:

III Umpieritys- ja aineenvaihduntasairaudet, ravitsemus- ja immuunijärjestelmän häiriöt
 V Mielenterveyden häiriöt
 VI Hermoston ja aistimien sairaudet
 VII Verenkiertoelinten sairaudet
 VIII Hengityselinten taudit
 XIII Tuki- ja liikuntaelinten sairaudet
 XIV Synnynnäiset epämuodostumat
 XVII Vammat ja myrkytykset
 Muut sairauspäryhmät (I, II, IV, IX, X, XI, XII, XV, XVI)

1) Ulkomailla asuvien henkilöiden tiedot sisältyvät vain koko maan lukuihin.

Lääni Vakuutusalue Keskussairaallapiiri	Hakemukset	S a i r a u s p ä ä r y h m ä								
		III	V	VI	VII	VIII	XIII	XIV	XVII	Muut
P R O S E N T I T										
Koko maa ¹⁾	100.0	4.5	11.4	7.4	4.8	7.5	53.1	2.5	1.8	7.1
Uudenmaan lääni	100.0	4.8	24.6	7.5	4.0	5.4	41.2	3.4	2.1	7.1
Turun ja Porin lääni	100.0	5.6	9.2	8.3	3.5	5.9	55.5	1.8	1.8	8.3
Ahvenanmaa	100.0	4.7	3.9	6.3	8.6	14.1	41.4	2.3	3.1	15.6
Hämeen lääni	100.0	4.7	11.4	6.9	4.2	6.4	55.0	2.3	1.5	7.6
Kymen lääni	100.0	4.3	6.6	6.9	4.9	7.7	58.4	2.8	1.4	7.0
Mikkelin lääni	100.0	5.3	6.7	5.0	5.2	10.7	57.0	2.6	1.6	5.9
Pohjois-Karjalan lääni	100.0	3.7	9.4	7.6	9.7	6.3	53.1	2.6	1.9	5.7
Kuopion lääni	100.0	3.5	10.2	5.9	4.0	8.2	59.3	2.3	1.6	5.0
Keski-Suomen lääni	100.0	4.7	8.5	7.1	3.1	13.3	53.8	2.3	0.9	6.2
Vaasan lääni	100.0	4.1	9.3	7.5	5.6	6.0	56.1	2.0	2.0	7.5
Oulun lääni	100.0	3.8	7.0	8.7	5.1	9.8	54.2	2.7	1.8	6.9
Lapin lääni	100.0	3.8	5.2	8.3	8.6	9.7	52.9	1.6	2.4	7.5
Koko maa ¹⁾	100.0	4.5	11.4	7.4	4.8	7.5	53.1	2.5	1.8	7.1
Pohjois-Suomi	100.0	3.8	6.6	8.5	6.1	9.8	53.6	2.5	1.9	7.1
Länsi-Suomi	100.0	4.3	8.6	7.5	4.8	8.9	55.2	2.0	1.6	7.0
Itä-Suomi	100.0	3.9	8.8	6.2	5.7	8.8	56.6	2.6	1.6	5.9
Lounais-Suomi	100.0	5.2	9.9	7.8	3.8	6.5	54.7	2.1	1.6	8.4
Etelä-Suomi	100.0	4.9	19.1	7.3	4.1	5.3	47.6	2.9	2.0	6.8
Helsinki	100.0	4.3	34.5	8.0	4.5	5.1	31.4	3.2	1.9	7.1
Etelä-Suomi ilman Helsinkiä	100.0	5.2	13.7	7.0	4.0	5.4	53.3	2.8	2.1	6.7
Koko maa ¹⁾	100.0	4.5	11.4	7.4	4.8	7.5	53.1	2.5	1.8	7.1
Helsingin yliop. ksp	100.0	4.9	24.9	7.4	4.0	5.4	40.9	3.3	2.0	7.1
Turun yliop. ksp	100.0	6.5	12.9	9.2	4.1	6.0	50.2	1.7	1.8	7.7
Satakunnan ksp	100.0	4.8	4.9	7.8	3.3	5.1	61.5	1.8	1.9	8.9
Kanta-Hämeen ksp	100.0	5.6	9.5	7.3	4.6	6.0	56.2	1.9	2.2	6.7
Tampereen yliop. ksp	100.0	4.3	11.1	6.5	3.7	7.4	54.7	2.7	1.2	8.4
Päijät-Hämeen shp	100.0	4.5	10.9	6.9	3.9	4.9	58.3	1.9	2.1	6.5
Kotkan ksp	100.0	5.5	6.5	6.7	4.4	5.2	62.1	2.7	1.4	5.5
Etelä-Saimaan ksp	100.0	3.3	6.4	7.0	5.3	9.8	55.1	3.2	1.1	8.8
Mikkelin ksp	100.0	5.8	8.6	5.4	4.4	12.0	53.4	3.2	1.8	5.2
Itä-Savon shp	100.0	4.3	5.4	4.3	6.8	11.4	58.2	2.1	1.0	6.4
Pohjois-Karjalan shp	100.0	3.6	9.3	7.5	9.7	6.1	53.5	2.5	2.0	5.8
Kuopion yliop. ksp	100.0	3.5	10.2	5.9	4.0	8.2	59.3	2.3	1.6	5.0
Keski-Suomen shp	100.0	4.7	8.5	7.1	3.1	13.3	53.8	2.3	0.9	6.2
Etelä-Pohjanmaan ksp	100.0	3.1	8.4	7.2	4.6	6.9	57.8	2.1	2.0	7.8
Vaasan ksp	100.0	5.3	10.8	8.6	6.4	5.6	52.1	1.5	2.2	7.5
Keski-Pohjanmaan shp	100.0	4.1	6.9	7.6	7.2	6.4	56.9	1.8	1.8	7.2
P.-Pohjanmaan yl.shp	100.0	4.0	7.2	8.7	5.1	9.3	54.6	2.9	1.7	6.6
Kainuun sh- ja er.hp	100.0	3.5	8.0	8.5	3.7	11.4	52.6	3.1	1.6	7.7
Länsi-Pohjan ksp	100.0	4.2	6.1	10.1	9.3	5.0	53.9	1.8	2.7	7.0
Lapin ksp	100.0	3.6	4.5	7.1	8.2	12.8	52.2	1.5	2.3	7.8
Ahvenanmaa	100.0	4.7	3.9	6.3	8.6	14.1	41.4	2.3	3.1	15.6

Sairauspääryhmät:

III Umpieritys- ja aineenvaihduntasairaudet, ravitsemus- ja immuunijärjestelmän häiriöt
V Mielenterveyden häiriöt
VI Hermoston ja aistimien sairaudet
VII Verenkierroelinten sairaudet
VIII Hengityselinten taudit
XIII Tuiki- ja liikuntaelinten sairaudet
XIV Synnyttäiset epämuodostumat
XVII Vammat ja myrkytykset
Muut sairauspääryhmät (I, II, IV, IX, X, XI, XII, XV, XVI)

¹⁾ Ulkomailla asuvien henkilöiden tiedot sisältyvät vain koko maan lukuihin.

KUNTOOUTUSPÄÄTÖKSET

4. KUNTOOUTUSPÄÄTÖKSET VUONNA 1988: SAIRAUSPÄÄRYHMÄ

Päätöksen sairauspääryhmä	Kuntoutus päätökset					
	Yhteensä		Myönteiset		Hylkäävät	
	lkm	%	lkm	%	lkm	%
<u>Kaikki</u>	43372	100.0	33875	78.1	9497	21.9
I Tartunta- ja loistaudit	470	100.0	315	67.0	155	33.0
II Kasvaimet	730	100.0	664	91.0	66	9.0
III Umpieritys- ja aineenvaihduntasairaudet sekä ravitsemus- ja immuunijärj.häir.	1829	100.0	1645	89.9	184	10.1
V Mielenterveyden häiriöt	4471	100.0	3886	86.9	585	13.1
VI Hermoston ja aistimien sairaudet	3056	100.0	2523	82.6	533	17.4
VII Verenkiertoelinsairaudet	1897	100.0	1308	69.0	589	31.0
VIII Hengityselinten taudit	3062	100.0	2339	76.4	723	23.6
XII Ihon ja ihonalaiskudoksen taudit	1385	100.0	1087	78.5	298	21.5
XIII Tuki- ja liikuntaelinten sairaudet	24131	100.0	18314	75.9	5817	24.1
XIV Synnyttäiset epämuodostumat	1088	100.0	907	83.4	181	16.6
XVI Oireita ja epätäydellisesti määritellyjä tapauksia	248	100.0	177	71.4	71	28.6
XVII Vammat ja myrkytykset	705	100.0	466	66.1	239	33.9
Muut sairauspääryhmät (IV, IX, X, XI ja XV)	298	100.0	242	81.2	56	18.8
Tieto puuttuu	2	100.0	2	100.0	-	-

5. KUNTOUTUSPÄÄTÖKSET VUONNA 1988: TOIMENPIDEPÄÄRYHMÄ, LÄÄNI, VAKUUTUSALUE JA KESKUSSAIRAALAPIIRI

Lääni Vakuutusalue Keskussairaalaapiiri	Toimenpidepääryhmä							
	Kaikkiaan		Ammatillinen kuntoutus		Lääkinnällinen kuntoutus		Tutkimukset	
	lkm	%	lkm	%	lkm	%	lkm	%
Koko maa ¹⁾	43372	100.0	6796	100.0	32793	100.0	3783	100.0
Uudenmaan lääni	7176	16.5	1114	16.4	5493	16.8	569	15.0
Turun ja Porin lääni	6099	14.1	862	12.7	4695	14.3	542	14.3
Ahvenanmaa	128	0.3	20	0.3	106	0.3	2	0.1
Hämeen lääni	5984	13.8	923	13.6	4620	14.1	441	11.7
Kymen lääni	2658	6.1	372	5.5	2108	6.4	178	4.7
Mikkelin lääni	2228	5.1	380	5.6	1671	5.1	177	4.7
Pohjois-Karjalan lääni	1848	4.3	287	4.2	1321	4.0	240	6.3
Kuopion lääni	3833	8.8	649	9.5	2769	8.4	415	11.0
Keski-Suomen lääni	2728	6.3	488	7.2	2007	6.1	233	6.2
Vaasan lääni	3907	9.0	510	7.5	3144	9.6	253	6.7
Oulun lääni	4633	10.7	823	12.1	3232	9.9	578	15.3
Lapin lääni	2128	4.9	364	5.4	1611	4.9	153	4.0
Koko maa ¹⁾	43372	100.0	6796	100.0	32793	100.0	3783	100.0
Pohjois-Suomi	6166	14.2	1104	16.2	4390	13.4	672	17.8
Länsi-Suomi	7230	16.7	1081	15.9	5604	17.1	545	14.4
Itä-Suomi	8998	20.7	1449	21.3	6602	20.1	947	25.0
Lounais-Suomi	9751	22.5	1449	21.3	7525	22.9	777	20.5
Etelä-Suomi	11205	25.8	1709	25.1	8656	26.4	840	22.2
Helsinki	2836	6.5	423	6.2	2202	6.7	211	5.6
Etelä-Suomi ilman Helsinkiä	8369	19.3	1286	18.9	6454	19.7	629	16.6
Koko maa ¹⁾	43372	100.0	6796	100.0	32793	100.0	3783	100.0
Helsingin yliop. ksp	7064	16.3	1098	16.2	5404	16.5	562	14.9
Turun yliop. ksp	3175	7.3	418	6.2	2434	7.4	323	8.5
Satakunnan ksp	2504	5.8	379	5.6	1948	5.9	177	4.7
Kanta-Hämeen ksp	1217	2.8	180	2.6	919	2.8	118	3.1
Tampereen yliop. ksp	3900	9.0	619	9.1	3011	9.2	270	7.1
Päijät-Hämeen shp	1689	3.9	247	3.6	1327	4.0	115	3.0
Kotkan ksp	1279	2.9	197	2.9	1032	3.1	50	1.3
Etelä-Saimaan ksp	1260	2.9	164	2.4	983	3.0	113	3.0
Mikkelin ksp	1171	2.7	203	3.0	864	2.6	104	2.7
Itä-Savon shp	844	1.9	144	2.1	634	1.9	66	1.7
Pohjois-Karjalan shp	1890	4.4	289	4.3	1352	4.1	249	6.6
Kuopion yliop. ksp	3833	8.8	649	9.5	2769	8.4	415	11.0
Keski-Suomen shp	2728	6.3	488	7.2	2007	6.1	233	6.2
Etelä-Pohjanmaan ksp	2008	4.6	274	4.0	1596	4.9	138	3.6
Vaasan ksp	1244	2.9	160	2.4	1004	3.1	80	2.1
Keski-Pohjanmaan shp	1250	2.9	159	2.3	997	3.0	94	2.5
P.-Pohjanmaan yl.shp	2967	6.8	538	7.9	2041	6.2	388	10.3
Kainuun sh- ja er.hp	1071	2.5	202	3.0	738	2.3	131	3.5
Länsi-Pohjan ksp	891	2.1	142	2.1	675	2.1	74	2.0
Lapin ksp	1237	2.9	222	3.3	936	2.9	79	2.1
Ahvenanmaa	128	0.3	20	0.3	106	0.3	2	0.1

1) Ulkomailla asuvien henkilöiden tiedot sisältyvät vain koko maan lukuihin.

6. KUNTOUTUSPÄÄTÖKSET VUONNA 1988: VAKUUTUSALUE JA TOIMENPIDE

Toimenpide	Kuntoutuspäätökset					
	Yhteensä		Myönteiset		Hylkäävät	
	lkm	%	lkm	%	lkm	%
K O K O M A A						
Kaikki	43372	100.0	33875	100.0	9497	100.0
Ammatillinen kuntoutus	6796	15.7	5247	15.5	1549	16.3
Toimenpiteet	6672	15.4	5133	15.2	1539	16.2
Pohjakoulutus	1122	2.6	904	2.7	218	2.3
Peruskoulu	29	0.1	19	0.1	10	0.1
Ammattikoulutus	3656	8.4	2833	8.4	823	8.7
Yliopisto-opiskelu	394	0.9	303	0.9	91	1.0
Kurssimuotoinen koulutus	264	0.6	187	0.6	77	0.8
Aisti- ja vaikeavamm. apuväl.	150	0.3	114	0.3	36	0.4
Opisk. liittyvät apuvälineet	116	0.3	94	0.3	22	0.2
Työhönvalmennus	153	0.4	145	0.4	8	0.1
Elinkeinoapu	788	1.8	534	1.6	254	2.7
Jatkotoimenpiteet	124	0.3	114	0.3	10	0.1
Puheterapia	9	0.0	8	0.0	1	0.0
Tutkimukset ja lausunnot	17	0.0	15	0.0	2	0.0
Kelan koul. liittyvät apuväl.	46	0.1	40	0.1	6	0.1
Tukiopetus	46	0.1	45	0.1	1	0.0
Lukiopetus	-	-	-	-	-	-
Fysikaalinen hoito	6	0.0	6	0.0	-	-
Lääkinnällinen kuntoutus	32793	75.6	25168	74.3	7625	80.3
Toimenpiteet	29687	68.4	22210	65.6	7477	78.7
Kuntoutuslaitoshoito	11809	27.2	7888	23.3	3921	41.3
Sop.valmennus- ja kunt.kurssit	11912	27.5	8772	25.9	3140	33.1
Hoito Reumasäätien sairaalassa	1379	3.2	1378	4.1	1	0.0
Muut lääkinn. tukitoimenpiteet	1572	3.6	1542	4.6	30	0.3
Psykoterapia	2188	5.0	2000	5.9	188	2.0
Neuropsykologinen kuntoutus	55	0.1	47	0.1	8	0.1
Kokeilutoiminta	772	1.8	583	1.7	189	2.0
Jatkotoimenpiteet	3106	7.2	2958	8.7	148	1.6
Lääkinnälliset apuvälineet	1711	3.9	1629	4.8	82	0.9
Puheterapia	-	-	-	-	-	-
Tutkimukset ja lausunnot	32	0.1	32	0.1	-	-
Fysikaalinen hoito	1363	3.1	1297	3.8	66	0.7
Tutkimukset	3783	8.7	3460	10.2	323	3.4
Toimenpiteet	3629	8.4	3306	9.8	323	3.4
Tutkimukset ja lausunnot	1143	2.6	1123	3.3	20	0.2
Kuntoutustutkimus	1211	2.8	1001	3.0	210	2.2
Työkokeilu	1275	2.9	1182	3.5	93	1.0
Jatkotoimenpiteet	154	0.4	154	0.5	-	-
Työhönvalmennus	33	0.1	33	0.1	-	-
Lääkinnälliset apuvälineet	7	0.0	7	0.0	-	-
Tutkimukset ja lausunnot	69	0.2	69	0.2	-	-
Työkokeilu	30	0.1	30	0.1	-	-
Fysikaalinen hoito	15	0.0	15	0.0	-	-

Toimenpide	Kuntoutuspäätökset					
	Yhteensä		Myönteiset		Hylkäävät	
	lkm	%	lkm	%	lkm	%
P O H J O I S - S U O M I						
Kaikki	6166	100.0	4856	100.0	1310	100.0
Ammatillinen kuntoutus	1104	17.9	863	17.8	241	18.4
Toimenpiteet	1092	17.7	852	17.5	240	18.3
Pohjakoulutus	163	2.6	131	2.7	32	2.4
Peruskoulu	5	0.1	2	0.0	3	0.2
Ammattikoulutus	670	10.9	526	10.8	144	11.0
Yliopisto-opiskelu	44	0.7	33	0.7	11	0.8
Kurssumuotoinen koulutus	39	0.6	31	0.6	8	0.6
Aisti- ja vaikeavamm. apuväl.	18	0.3	16	0.3	2	0.2
Opisk. liittyvät apuvälineet	14	0.2	12	0.2	2	0.2
Työhönvalmennus	30	0.5	30	0.6	-	-
Elinkeinoapu	109	1.8	71	1.5	38	2.9
Jatkotoimenpiteet	12	0.2	11	0.2	1	0.1
Puheterapia	1	0.0	1	0.0	-	-
Tutkimukset ja lausunnot	1	0.0	1	0.0	-	-
Kelan koul. liittyvät apuväl.	8	0.1	7	0.1	1	0.1
Tukiopetus	1	0.0	1	0.0	-	-
Lukiopetus	-	-	-	-	-	-
Fysikaalinen hoito	1	0.0	1	0.0	-	-
Lääkinnällinen kuntoutus	4390	71.2	3348	68.9	1042	79.5
Toimenpiteet	4091	66.3	3056	62.9	1035	79.0
Kuntoutuslaitoshoido	1967	31.9	1548	31.9	419	32.0
Sop.valmennus- ja kunt.kurssit	1695	27.5	1115	23.0	580	44.3
Hoito Reumasäätien sairaalassa	74	1.2	74	1.5	-	-
Muut lääkinn. tukitoimenpiteet	169	2.7	164	3.4	5	0.4
Psykoterapia	115	1.9	110	2.3	5	0.4
Neuropsykologinen kuntoutus	8	0.1	7	0.1	1	0.1
Kokeilutoiminta	63	1.0	38	0.8	25	1.9
Jatkotoimenpiteet	299	4.8	292	6.0	7	0.5
Lääkinnälliset apuvälineet	199	3.2	198	4.1	1	0.1
Puheterapia	-	-	-	-	-	-
Tutkimukset ja lausunnot	5	0.1	5	0.1	-	-
Fysikaalinen hoito	95	1.5	89	1.8	6	0.5
Tutkimukset	672	10.9	645	13.3	27	2.1
Toimenpiteet	604	9.8	577	11.9	27	2.1
Tutkimukset ja lausunnot	221	3.6	218	4.5	3	0.2
Kuntoutustutkimus	99	1.6	93	1.9	6	0.5
Työkokeilu	284	4.6	266	5.5	18	1.4
Jatkotoimenpiteet	68	1.1	68	1.4	-	-
Työhönvalmennus	7	0.1	7	0.1	-	-
Lääkinnälliset apuvälineet	-	-	-	-	-	-
Tutkimukset ja lausunnot	49	0.8	49	1.0	-	-
Työkokeilu	1	0.0	1	0.0	-	-
Fysikaalinen hoito	11	0.2	11	0.2	-	-

Toimenpide	Kuntoutuspäätökset					
	Yhteensä		Myönteiset		Hylkäävät	
	lkm	%	lkm	%	lkm	%
L Ä N S I - S U O M I						
Kaikki	7230	100.0	5575	100.0	1655	100.0
Ammatillinen kuntoutus	1081	15.0	891	16.0	190	11.5
Toimenpiteet	1069	14.8	880	15.8	189	11.4
Pohjakoulutus	187	2.6	159	2.9	28	1.7
Peruskoulu	2	0.0	2	0.0	-	-
Ammattikoulutus	591	8.2	490	8.8	101	6.1
Yliopisto-opiskelu	74	1.0	61	1.1	13	0.8
Kurssimuotoinen koulutus	33	0.5	27	0.5	6	0.4
Aisti- ja vaikeavamm. apuväl.	23	0.3	18	0.3	5	0.3
Opisk. liittyvät apuvälineet	19	0.3	15	0.3	4	0.2
Työhönvalmennus	18	0.2	18	0.3	-	-
Elinkeinoapu	122	1.7	90	1.6	32	1.9
Jatkotoimenpiteet	12	0.2	11	0.2	1	0.1
Puheterapia	1	0.0	1	0.0	-	-
Tutkimukset ja lausunnot	-	-	-	-	-	-
Kelan koul. liittyvät apuväl.	5	0.1	4	0.1	1	0.1
Tukiopetus	6	0.1	6	0.1	-	-
Lukiopetus	-	-	-	-	-	-
Fysikaalinen hoito	-	-	-	-	-	-
Lääkinnällinen kuntoutus	5604	77.5	4182	75.0	1422	85.9
Toimenpiteet	5116	70.8	3714	66.6	1402	84.7
Kuntoutuslaitoshoito	2385	33.0	1454	26.1	931	56.3
Sop.valmennus- ja kunt.kurssit	1906	26.4	1480	26.5	426	25.7
Hoito Reumasäätien sairaalassa	115	1.6	115	2.1	-	-
Muut lääkinn. tukitoimenpiteet	464	6.4	455	8.2	9	0.5
Psyko-terapia	142	2.0	134	2.4	8	0.5
Neuropsykologinen kuntoutus	4	0.1	3	0.1	1	0.1
Kokeilutoiminta	100	1.4	73	1.3	27	1.6
Jatkotoimenpiteet	488	6.7	468	8.4	20	1.2
Lääkinnälliset apuvälineet	277	3.8	265	4.8	12	0.7
Puheterapia	-	-	-	-	-	-
Tutkimukset ja lausunnot	4	0.1	4	0.1	-	-
Fysikaalinen hoito	207	2.9	199	3.6	8	0.5
Tutkimukset	545	7.5	502	9.0	43	2.6
Toimenpiteet	535	7.4	492	8.8	43	2.6
Tutkimukset ja lausunnot	88	1.2	86	1.5	2	0.1
Kuntoutustutkimus	203	2.8	179	3.2	24	1.5
Työkokeilu	244	3.4	227	4.1	17	1.0
Jatkotoimenpiteet	10	0.1	10	0.2	-	-
Työhönvalmennus	5	0.1	5	0.1	-	-
Lääkinnälliset apuvälineet	-	-	-	-	-	-
Tutkimukset ja lausunnot	3	0.0	3	0.1	-	-
Työkokeilu	2	0.0	2	0.0	-	-
Fysikaalinen hoito	-	-	-	-	-	-

Toimenpide	Kuntoutuspäätökset					
	Yhteensä		Myönteiset		Hylkäävät	
	lkm	%	lkm	%	lkm	%
I T Ä - S U O M I						
Kaikki	8998	100.0	7332	100.0	1666	100.0
Ammatillinen kuntoutus	1449	16.1	1138	15.5	311	18.7
Toimenpiteet	1414	15.7	1104	15.1	310	18.6
Pohjakoulutus	199	2.2	152	2.1	47	2.8
Peruskoulu	7	0.1	7	0.1	-	-
Ammattikoulutus	749	8.3	572	7.8	177	10.6
Yliopisto-opiskelu	71	0.8	59	0.8	12	0.7
Kurssimuotoinen koulutus	53	0.6	42	0.6	11	0.7
Aisti- ja vaikeavamm. apuväl.	20	0.2	20	0.3	-	-
Opisk. liittyvät apuvälineet	20	0.2	19	0.3	1	0.1
Työhönvalmennus	31	0.3	29	0.4	2	0.1
Elinkeinoapu	264	2.9	204	2.8	60	3.6
Jatkotoimenpiteet	35	0.4	34	0.5	1	0.1
Puheterapia	2	0.0	2	0.0	-	-
Tutkimukset ja lausunnot	9	0.1	9	0.1	-	-
Kelan koul. liittyvät apuväl.	11	0.1	10	0.1	1	0.1
Tukiopetus	11	0.1	11	0.2	-	-
Lukiopetus	-	-	-	-	-	-
Fysikaalinen hoito	2	0.0	2	0.0	-	-
Lääkinnällinen kuntoutus	6602	73.4	5273	71.9	1329	79.8
Toimenpiteet	5787	64.3	4468	60.9	1319	79.2
Kuntoutuslaitoshoito	2068	23.0	1480	20.2	588	35.3
Sop.valmennus- ja kunt.kurssit	2750	30.6	2062	28.1	688	41.3
Hoito Reumasäätien sairaalassa	242	2.7	242	3.3	-	-
Muut lääkin. tukitoimenpiteet	340	3.8	337	4.6	3	0.2
Psykoterapia	266	3.0	259	3.5	7	0.4
Neuropsykologinen kuntoutus	-	-	-	-	-	-
Kokeilutoiminta	121	1.3	88	1.2	33	2.0
Jatkotoimenpiteet	815	9.1	805	11.0	10	0.6
Lääkinnälliset apuvälineet	426	4.7	423	5.8	3	0.2
Puheterapia	-	-	-	-	-	-
Tutkimukset ja lausunnot	17	0.2	17	0.2	-	-
Fysikaalinen hoito	372	4.1	365	5.0	7	0.4
Tutkimukset	947	10.5	921	12.6	26	1.6
Toimenpiteet	921	10.2	895	12.2	26	1.6
Tutkimukset ja lausunnot	438	4.9	434	5.9	4	0.2
Kuntoutustutkimus	173	1.9	161	2.2	12	0.7
Työkokeilu	310	3.4	300	4.1	10	0.6
Jatkotoimenpiteet	26	0.3	26	0.4	-	-
Työhönvalmennus	9	0.1	9	0.1	-	-
Lääkinnälliset apuvälineet	3	0.0	3	0.0	-	-
Tutkimukset ja lausunnot	11	0.1	11	0.2	-	-
Työkokeilu	1	0.0	1	0.0	-	-
Fysikaalinen hoito	2	0.0	2	0.0	-	-

Toimenpide	Kuntoutuspäätökset					
	Yhteensä		Myönteiset		Hylkäävät	
	lkm	%	lkm	%	lkm	%
L O U N A I S - S U O M I						
Kaikki	9751	100.0	7581	100.0	2170	100.0
Ammatillinen kuntoutus	1449	14.9	1137	15.0	312	14.4
Toimenpiteet	1409	14.4	1099	14.5	310	14.3
Pohjakoulutus	290	3.0	236	3.1	54	2.5
Peruskoulu	4	0.0	3	0.0	1	0.0
Ammattikoulutus	752	7.7	606	8.0	146	6.7
Yliopisto-opiskelu	88	0.9	67	0.9	21	1.0
Kurssimuotoinen koulutus	67	0.7	44	0.6	23	1.1
Aisti- ja vaikeavamm. apuväl.	34	0.3	27	0.4	7	0.3
Opisk. liittyvät apuvälineet	24	0.2	19	0.3	5	0.2
Työhönvalmennus	11	0.1	10	0.1	1	0.0
Elinkeinoapu	139	1.4	87	1.1	52	2.4
Jatkotoimenpiteet	40	0.4	38	0.5	2	0.1
Puheterapia	3	0.0	3	0.0	-	-
Tutkimukset ja lausunnot	2	0.0	2	0.0	-	-
Kelan koul. liittyvät apuväl.	11	0.1	10	0.1	1	0.0
Tukiopetus	22	0.2	21	0.3	1	0.0
Lukiopetus	-	-	-	-	-	-
Fysikaalinen hoito	2	0.0	2	0.0	-	-
Lääkinnällinen kuntoutus	7525	77.2	5768	76.1	1757	81.0
Toimenpiteet	6717	68.9	5012	66.1	1705	78.6
Kuntoutuslaitoshoito	2808	28.8	1874	24.7	934	43.0
Sop.valmennus- ja kunt.kurssit	2700	27.7	2011	26.5	689	31.8
Hoito Reumasäätiön sairaalassa	158	1.6	158	2.1	-	-
Muut lääkinn. tukitoimenpiteet	344	3.5	342	4.5	2	0.1
Psykoteraapia	443	4.5	421	5.6	22	1.0
Neuropsykologinen kuntoutus	3	0.0	3	0.0	-	-
Kokeilutoiminta	261	2.7	203	2.7	58	2.7
Jatkotoimenpiteet	808	8.3	756	10.0	52	2.4
Lääkinnälliset apuvälineet	391	4.0	362	4.8	29	1.3
Puheterapia	-	-	-	-	-	-
Tutkimukset ja lausunnot	5	0.1	5	0.1	-	-
Fysikaalinen hoito	412	4.2	389	5.1	23	1.1
Tutkimukset	777	8.0	676	8.9	101	4.7
Toimenpiteet	745	7.6	644	8.5	101	4.7
Tutkimukset ja lausunnot	134	1.4	128	1.7	6	0.3
Kuntoutustutkimus	451	4.6	373	4.9	78	3.6
Työkokeilu	160	1.6	143	1.9	17	0.8
Jatkotoimenpiteet	32	0.3	32	0.4	-	-
Työhönvalmennus	5	0.1	5	0.1	-	-
Lääkinnälliset apuvälineet	2	0.0	2	0.0	-	-
Tutkimukset ja lausunnot	3	0.0	3	0.0	-	-
Työkokeilu	22	0.2	22	0.3	-	-
Fysikaalinen hoito	-	-	-	-	-	-

Toimenpide	Kuntoutuspäätökset					
	Yhteensä		Myönteiset		Hylkäävät	
	lkm	%	lkm	%	lkm	%
E T E L Ä - S U O M I						
Kaikki	11205	100.0	8513	100.0	2692	100.0
Ammatillinen kuntoutus	1709	15.3	1215	14.3	494	18.4
Toimenpiteet	1684	15.0	1195	14.0	489	18.2
Pohjakoulutus	283	2.5	226	2.7	57	2.1
Peruskoulu	11	0.1	5	0.1	6	0.2
Ammattikoulutus	893	8.0	638	7.5	255	9.5
Yliopisto-opiskelu	115	1.0	82	1.0	33	1.2
Kurssimuotoinen koulutus	72	0.6	43	0.5	29	1.1
Aisti- ja vaikeavamm. apuväl.	55	0.5	33	0.4	22	0.8
Opisk. liittyvät apuvälineet	39	0.3	29	0.3	10	0.4
Työhönvalmennus	62	0.6	57	0.7	5	0.2
Elinkeinoapu	154	1.4	82	1.0	72	2.7
Jatkotoimenpiteet	25	0.2	20	0.2	5	0.2
Puheterapia	2	0.0	1	0.0	1	0.0
Tutkimukset ja lausunnot	5	0.0	3	0.0	2	0.1
Kelan koul. liittyvät apuväl.	11	0.1	9	0.1	2	0.1
Tukiopetus	6	0.1	6	0.1	-	-
Lukiopetus	-	-	-	-	-	-
Fysikaalinen hoito	1	0.0	1	0.0	-	-
Lääkinnällinen kuntoutus	8656	77.3	6584	77.3	2072	77.0
Toimenpiteet	7961	71.0	5948	69.9	2013	74.8
Kuntoutuslaitoshoito	2577	23.0	1529	18.0	1048	38.9
Sop.valmennus- ja kunt.kurssit	2857	25.5	2100	24.7	757	28.1
Hoito Reumasäätien sairaalassa	790	7.1	789	9.3	1	0.0
Muut lääkinn. tukitoimenpiteet	255	2.3	244	2.9	11	0.4
Psykoterapia	1218	10.9	1072	12.6	146	5.4
Neuropsykologinen kuntoutus	40	0.4	34	0.4	6	0.2
Kokeilutoiminta	224	2.0	180	2.1	44	1.6
Jatkotoimenpiteet	695	6.2	636	7.5	59	2.2
Lääkinnälliset apuvälineet	417	3.7	380	4.5	37	1.4
Puheterapia	-	-	-	-	-	-
Tutkimukset ja lausunnot	1	0.0	1	0.0	-	-
Fysikaalinen hoito	277	2.5	255	3.0	22	0.8
Tutkimukset	840	7.5	714	8.4	126	4.7
Toimenpiteet	823	7.3	697	8.2	126	4.7
Tutkimukset ja lausunnot	262	2.3	257	3.0	5	0.2
Kuntoutustutkimus	284	2.5	194	2.3	90	3.3
Työkokeilu	277	2.5	246	2.9	31	1.2
Jatkotoimenpiteet	17	0.2	17	0.2	-	-
Työhönvalmennus	7	0.1	7	0.1	-	-
Lääkinnälliset apuvälineet	2	0.0	2	0.0	-	-
Tutkimukset ja lausunnot	2	0.0	2	0.0	-	-
Työkokeilu	4	0.0	4	0.0	-	-
Fysikaalinen hoito	2	0.0	2	0.0	-	-

Toimenpide	Kuntoutuspäätökset					
	Yhteensä		Myönteiset		Hylkäävät	
	lkm	%	lkm	%	lkm	%
H E L S I N K I						
Kaikki	2836	100.0	2108	100.0	728	100.0
Ammatillinen kuntoutus	423	14.9	302	14.3	121	16.6
Toimenpiteet	419	14.8	298	14.1	121	16.6
Pohjakoulutus	50	1.8	43	2.0	7	1.0
Peruskoulu	3	0.1	1	0.0	2	0.3
Ammattikoulutus	195	6.9	144	6.8	51	7.0
Yliopisto-opiskelu	47	1.7	30	1.4	17	2.3
Kurssumuotoinen koulutus	30	1.1	15	0.7	15	2.1
Aisti- ja vaikeavamm. apuväl.	19	0.7	15	0.7	4	0.5
Opisk. liittyvät apuvälineet	11	0.4	6	0.3	5	0.7
Työhönvalmennus	29	1.0	25	1.2	4	0.5
Elinkeinoapu	35	1.2	19	0.9	16	2.2
Jatkotoimenpiteet	4	0.1	4	0.2	-	-
Puheterapia	-	-	-	-	-	-
Tutkimukset ja lausunnot	2	0.1	2	0.1	-	-
Kelan koul. liittyvät apuväl.	2	0.1	2	0.1	-	-
Tukiopetus	-	-	-	-	-	-
Lukiopetus	-	-	-	-	-	-
Fysikaalinen hoito	-	-	-	-	-	-
Lääkinnällinen kuntoutus	2202	77.6	1614	76.6	588	80.8
Toimenpiteet	2031	71.6	1462	69.4	569	78.2
Kuntoutuslaitoshoido	470	16.6	262	12.4	208	28.6
Sop.valmennus- ja kunt.kurssit	717	25.3	465	22.1	252	34.6
Hoito Reumasäätien sairaalassa	39	1.4	38	1.8	1	0.1
Muut lääkin. tukitoimenpiteet	52	1.8	49	2.3	3	0.4
Psyko-terapia	688	24.3	599	28.4	89	12.2
Neuropsykologinen kuntoutus	20	0.7	16	0.8	4	0.5
Kokeilutoiminta	45	1.6	33	1.6	12	1.6
Jatkotoimenpiteet	171	6.0	152	7.2	19	2.6
Lääkinnälliset apuvälineet	112	3.9	99	4.7	13	1.8
Puheterapia	-	-	-	-	-	-
Tutkimukset ja lausunnot	-	-	-	-	-	-
Fysikaalinen hoito	59	2.1	53	2.5	6	0.8
Tutkimukset	211	7.4	192	9.1	19	2.6
Toimenpiteet	203	7.2	184	8.7	19	2.6
Tutkimukset ja lausunnot	37	1.3	35	1.7	2	0.3
Kuntoutustutkimus	63	2.2	52	2.5	11	1.5
Työkokeilu	103	3.6	97	4.6	6	0.8
Jatkotoimenpiteet	8	0.3	8	0.4	-	-
Työhönvalmennus	7	0.2	7	0.3	-	-
Lääkinnälliset apuvälineet	-	-	-	-	-	-
Tutkimukset ja lausunnot	-	-	-	-	-	-
Työkokeilu	1	0.0	1	0.0	-	-
Fysikaalinen hoito	-	-	-	-	-	-

Toimenpide	Kuntoutuspäätökset					
	Yhteensä		Myönteiset		Hylkäävät	
	lkm	%	lkm	%	lkm	%
ETELÄ-SUOMI ILMAN HELSINKIÄ						
Kaikki	8369	100.0	6405	100.0	1964	100.0
Ammatillinen kuntoutus	1286	15.4	913	14.3	373	19.0
Toimenpiteet	1265	15.1	897	14.0	368	18.7
Pohjakoulutus	233	2.8	183	2.9	50	2.5
Peruskoulu	8	0.1	4	0.1	4	0.2
Ammattikoulutus	698	8.3	494	7.7	204	10.4
Yliopisto-opiskelu	68	0.8	52	0.8	16	0.8
Kurssimuotoinen koulutus	42	0.5	28	0.4	14	0.7
Aisti- ja vaikeavamm. apuväl.	36	0.4	18	0.3	18	0.9
Opisk. liittyvät apuvälineet	28	0.3	23	0.4	5	0.3
Työhönvalmennus	33	0.4	32	0.5	1	0.1
Elinkeinoapu	119	1.4	63	1.0	56	2.9
Jatkotoimenpiteet	21	0.3	16	0.2	5	0.3
Puheterapia	2	0.0	1	0.0	1	0.1
Tutkimukset ja lausunnot	3	0.0	1	0.0	2	0.1
Kelan koul. liittyvät apuväl.	9	0.1	7	0.1	2	0.1
Tukiopetus	6	0.1	6	0.1	-	-
Lukiopetus	-	-	-	-	-	-
Fysikaalinen hoito	1	0.0	1	0.0	-	-
Lääkinnällinen kuntoutus	6454	77.1	4970	77.6	1484	75.6
Toimenpiteet	5930	70.9	4486	70.0	1444	73.5
Kuntoutuslaitoshoido	2107	25.2	1267	19.8	840	42.8
Sop.valmennus- ja kunt.kurssit	2140	25.6	1635	25.5	505	25.7
Hoito Reumasäätien sairaalassa	751	9.0	751	11.7	-	-
Muut lääkinn. tukitoimenpiteet	203	2.4	195	3.0	8	0.4
Psykoteraapia	530	6.3	473	7.4	57	2.9
Neuropsykologinen kuntoutus	20	0.2	18	0.3	2	0.1
Kokeilutoiminta	179	2.1	147	2.3	32	1.6
Jatkotoimenpiteet	524	6.3	484	7.6	40	2.0
Lääkinnälliset apuvälineet	305	3.6	281	4.4	24	1.2
Puheterapia	-	-	-	-	-	-
Tutkimukset ja lausunnot	1	0.0	1	0.0	-	-
Fysikaalinen hoito	218	2.6	202	3.2	16	0.8
Tutkimukset	629	7.5	522	8.1	107	5.4
Toimenpiteet	620	7.4	513	8.0	107	5.4
Tutkimukset ja lausunnot	225	2.7	222	3.5	3	0.2
Kuntoutustutkimus	221	2.6	142	2.2	79	4.0
Työkokeilu	174	2.1	149	2.3	25	1.3
Jatkotoimenpiteet	9	0.1	9	0.1	-	-
Työhönvalmennus	-	-	-	-	-	-
Lääkinnälliset apuvälineet	2	0.0	2	0.0	-	-
Tutkimukset ja lausunnot	2	0.0	2	0.0	-	-
Työkokeilu	3	0.0	3	0.0	-	-
Fysikaalinen hoito	2	0.0	2	0.0	-	-

7. KUNTOUTUSPÄÄTÖKSET VUONNA 1988: TOIMENPIDEPÄÄRYHMÄ, VAKUUTUSALUE JA PÄÄTÖKSENTEKIJÄ

Vakuutusalue Päätöksentekijä	T o i m e n p i d e p ä ä r y h m ä							
	Kaikkiaan		Ammatillinen kuntoutus		Lääkinnällinen kuntoutus		Tutkimukset	
	lkm	%	lkm	%	lkm	%	lkm	%
K O K O M A A								
K A I K K I P Ä Ä T Ö K S E T								
<u>Päätöksiä kaikkiaan</u>	43372	100.0	6796	100.0	32793	100.0	3783	100.0
Keskushallinto	776	1.8	90	1.3	511	1.6	175	4.6
Alueoimisto	24782	57.1	2930	43.1	21778	66.4	74	2.0
Paikallistoimisto	17814	41.1	3776	55.6	10504	32.0	3534	93.4
M Y Ö N T E I S E T P Ä Ä T Ö K S E T								
<u>Päätöksiä kaikkiaan</u>	33875	78.1	5247	77.2	25168	76.7	3460	91.5
Keskushallinto	542	1.2	53	0.8	317	1.0	172	4.5
Alueoimisto	16671	38.4	2039	30.0	14571	44.4	61	1.6
Paikallistoimisto	16662	38.4	3155	46.4	10280	31.3	3227	85.3
H Y L K Ä Ä V Ä T P Ä Ä T Ö K S E T								
<u>Päätöksiä kaikkiaan</u>	9497	21.9	1549	22.8	7625	23.3	323	8.5
Keskushallinto	234	0.5	37	0.5	194	0.6	3	0.1
Alueoimisto	8111	18.7	891	13.1	7207	22.0	13	0.3
Paikallistoimisto	1152	2.7	621	9.1	224	0.7	307	8.1
P O H J O I S - S U O M I								
K A I K K I P Ä Ä T Ö K S E T								
<u>Päätöksiä kaikkiaan</u>	6166	100.0	1104	100.0	4390	100.0	672	100.0
Keskushallinto	90	1.5	8	0.7	60	1.4	22	3.3
Alueoimisto	3822	62.0	542	49.1	3259	74.2	21	3.1
Paikallistoimisto	2254	36.6	554	50.2	1071	24.4	629	93.6
M Y Ö N T E I S E T P Ä Ä T Ö K S E T								
<u>Päätöksiä kaikkiaan</u>	4856	78.8	863	78.2	3348	76.3	645	96.0
Keskushallinto	63	1.0	6	0.5	35	0.8	22	3.3
Alueoimisto	2706	43.9	417	37.8	2270	51.7	19	2.8
Paikallistoimisto	2087	33.8	440	39.9	1043	23.8	604	89.9
H Y L K Ä Ä V Ä T P Ä Ä T Ö K S E T								
<u>Päätöksiä kaikkiaan</u>	1310	21.2	241	21.8	1042	23.7	27	4.0
Keskushallinto	27	0.4	2	0.2	25	0.6	-	-
Alueoimisto	1116	18.1	125	11.3	989	22.5	2	0.3
Paikallistoimisto	167	2.7	114	10.3	28	0.6	25	3.7

Vakuutusalue Päätöksentekijä	T o i m e n p i d e p ä ä r y h m ä							
	Kaikkiaan		Ammatillinen kuntoutus		Lääkinnällinen kuntoutus		Tutkimukset	
	lkm	%	lkm	%	lkm	%	lkm	%
L Ä N S I - S U O M I								
K A I K K I P Ä Ä T Ö K S E T								
<u>Päätöksiä kaikkiaan</u>	7230	100.0	1081	100.0	5604	100.0	545	100.0
Keskushallinto	105	1.5	18	1.7	67	1.2	20	3.7
Alue toimisto	4187	57.9	437	40.4	3732	66.6	18	3.3
Paikallistoimisto	2938	40.6	626	57.9	1805	32.2	507	93.0
M Y Ö N T E I S E T P Ä Ä T Ö K S E T								
<u>Päätöksiä kaikkiaan</u>	5575	77.1	891	82.4	4182	74.6	502	92.1
Keskushallinto	72	1.0	12	1.1	40	0.7	20	3.7
Alue toimisto	2723	37.7	339	31.4	2369	42.3	15	2.8
Paikallistoimisto	2780	38.5	540	50.0	1773	31.6	467	85.7
H Y L K Ä Ä V Ä T P Ä Ä T Ö K S E T								
<u>Päätöksiä kaikkiaan</u>	1655	22.9	190	17.6	1422	25.4	43	7.9
Keskushallinto	33	0.5	6	0.6	27	0.5	-	-
Alue toimisto	1464	20.2	98	9.1	1363	24.3	3	0.6
Paikallistoimisto	158	2.2	86	8.0	32	0.6	40	7.3
I T Ä - S U O M I								
K A I K K I P Ä Ä T Ö K S E T								
<u>Päätöksiä kaikkiaan</u>	8998	100.0	1449	100.0	6602	100.0	947	100.0
Keskushallinto	101	1.1	7	0.5	71	1.1	23	2.4
Alue toimisto	5213	57.9	738	50.9	4461	67.6	14	1.5
Paikallistoimisto	3684	40.9	704	48.6	2070	31.4	910	96.1
M Y Ö N T E I S E T P Ä Ä T Ö K S E T								
<u>Päätöksiä kaikkiaan</u>	7332	81.5	1138	78.5	5273	79.9	921	97.3
Keskushallinto	63	0.7	6	0.4	34	0.5	23	2.4
Alue toimisto	3727	41.4	527	36.4	3187	48.3	13	1.4
Paikallistoimisto	3542	39.4	605	41.8	2052	31.1	885	93.5
H Y L K Ä Ä V Ä T P Ä Ä T Ö K S E T								
<u>Päätöksiä kaikkiaan</u>	1666	18.5	311	21.5	1329	20.1	26	2.7
Keskushallinto	38	0.4	1	0.1	37	0.6	-	-
Alue toimisto	1486	16.5	211	14.6	1274	19.3	1	0.1
Paikallistoimisto	142	1.6	99	6.8	18	0.3	25	2.6

Vakuutusalue Päätöksentekijä	T o i m e n p i d e p ä ä r y h m ä							
	Kaikkiaan		Ammatillinen kuntoutus		Lääkinnällinen kuntoutus		Tutkimukset	
	lkm	%	lkm	%	lkm	%	lkm	%

L O U N A I S - S U O M I

K A I K K I P Ä Ä T Ö K S E T

<u>Päätöksiä kaikkiaan</u>	9751	100.0	1449	100.0	7525	100.0	777	100.0
Keskushallinto	221	2.3	17	1.2	152	2.0	52	6.7
Alue toimisto	5548	56.9	558	38.5	4987	66.3	3	0.4
Paikallistoimisto	3982	40.8	874	60.3	2386	31.7	722	92.9

M Y Ö N T E I S E T P Ä Ä T Ö K S E T

<u>Päätöksiä kaikkiaan</u>	7581	77.7	1137	78.5	5768	76.7	676	87.0
Keskushallinto	152	1.6	11	0.8	92	1.2	49	6.3
Alue toimisto	3750	38.5	394	27.2	3354	44.6	2	0.3
Paikallistoimisto	3679	37.7	732	50.5	2322	30.9	625	80.4

H Y L K Ä Ä V Ä T P Ä Ä T Ö K S E T

<u>Päätöksiä kaikkiaan</u>	2170	22.3	312	21.5	1757	23.3	101	13.0
Keskushallinto	69	0.7	6	0.4	60	0.8	3	0.4
Alue toimisto	1798	18.4	164	11.3	1633	21.7	1	0.1
Paikallistoimisto	303	3.1	142	9.8	64	0.9	97	12.5

E T E L Ä - S U O M I

K A I K K I P Ä Ä T Ö K S E T

<u>Päätöksiä kaikkiaan</u>	11205	100.0	1709	100.0	8656	100.0	840	100.0
Keskushallinto	254	2.3	38	2.2	158	1.8	58	6.9
Alue toimisto	6000	53.5	654	38.3	5328	61.6	18	2.1
Paikallistoimisto	4951	44.2	1017	59.5	3170	36.6	764	91.0

M Y Ö N T E I S E T P Ä Ä T Ö K S E T

<u>Päätöksiä kaikkiaan</u>	8513	76.0	1215	71.1	6584	76.1	714	85.0
Keskushallinto	190	1.7	17	1.0	115	1.3	58	6.9
Alue toimisto	3754	33.5	361	21.1	3381	39.1	12	1.4
Paikallistoimisto	4569	40.8	837	49.0	3088	35.7	644	76.7

H Y L K Ä Ä V Ä T P Ä Ä T Ö K S E T

<u>Päätöksiä kaikkiaan</u>	2692	24.0	494	28.9	2072	23.9	126	15.0
Keskushallinto	64	0.6	21	1.2	43	0.5	-	-
Alue toimisto	2246	20.0	293	17.1	1947	22.5	6	0.7
Paikallistoimisto	382	3.4	180	10.5	82	0.9	120	14.3

Vakuutusalue Päätöksentekijä	T o i m e n p i d e p ä ä r y h m ä							
	Kaikkiaan		Ammatillinen kuntoutus		Lääkinnällinen kuntoutus		Tutkimukset	
	lkm	%	lkm	%	lkm	%	lkm	%
H E L S I N K I								
K A I K K I P Ä Ä T Ö K S E T								
<u>Päätöksiä kaikkiaan</u>	2836	100.0	423	100.0	2202	100.0	211	100.0
Keskushallinto	55	1.9	14	3.3	27	1.2	14	6.6
Alue toimisto	1616	57.0	165	39.0	1448	65.8	3	1.4
Paikallistoimisto	1165	41.1	244	57.7	727	33.0	194	91.9
M Y Ö N T E I S E T P Ä Ä T Ö K S E T								
<u>Päätöksiä kaikkiaan</u>	2108	74.3	302	71.4	1614	73.3	192	91.0
Keskushallinto	40	1.4	11	2.6	15	0.7	14	6.6
Alue toimisto	987	34.8	87	20.6	898	40.8	2	0.9
Paikallistoimisto	1081	38.1	204	48.2	701	31.8	176	83.4
H Y L K Ä Ä V Ä T P Ä Ä T Ö K S E T								
<u>Päätöksiä kaikkiaan</u>	728	25.7	121	28.6	588	26.7	19	9.0
Keskushallinto	15	0.5	3	0.7	12	0.5	-	-
Alue toimisto	629	22.2	78	18.4	550	25.0	1	0.5
Paikallistoimisto	84	3.0	40	9.5	26	1.2	18	8.5
E T E L Ä - S U O M I I L M A N H E L S I N K I Ä								
K A I K K I P Ä Ä T Ö K S E T								
<u>Päätöksiä kaikkiaan</u>	8369	100.0	1286	100.0	6454	100.0	629	100.0
Keskushallinto	199	2.4	24	1.9	131	2.0	44	7.0
Alue toimisto	4384	52.4	489	38.0	3880	60.1	15	2.4
Paikallistoimisto	3786	45.2	773	60.1	2443	37.9	570	90.6
M Y Ö N T E I S E T P Ä Ä T Ö K S E T								
<u>Päätöksiä kaikkiaan</u>	6405	76.5	913	71.0	4970	77.0	522	83.0
Keskushallinto	150	1.8	6	0.5	100	1.5	44	7.0
Alue toimisto	2767	33.1	274	21.3	2483	38.5	10	1.6
Paikallistoimisto	3488	41.7	633	49.2	2387	37.0	468	74.4
H Y L K Ä Ä V Ä T P Ä Ä T Ö K S E T								
<u>Päätöksiä kaikkiaan</u>	1964	23.5	373	29.0	1484	23.0	107	17.0
Keskushallinto	49	0.6	18	1.4	31	0.5	-	-
Alue toimisto	1617	19.3	215	16.7	1397	21.6	5	0.8
Paikallistoimisto	298	3.6	140	10.9	56	0.9	102	16.2

8. KUNTOUTUSPÄÄTÖKSET VUONNA 1988: PÄÄTÖKSIIN LIITTYVÄT JATKOTOIMENPITEET

Toimenpide	Päätökset yhteensä	Jatkotoimenpiteet						
		Yhteen- sä	Puhe- terap.	Tuki- opetus	Luki- opetus	Fysik. hoito	Koul. apuv.	Tutk. ja lausunnot
Ammatillinen kuntoutus	5325	124	9	46	-	6	46	17
Pohjakoulutus	1160	38	2	17	-	-	11	8
Peruskoulu	29	-	-	-	-	-	-	-
Ammattikoulutus	3735	79	7	29	-	-	34	9
Yliopisto- ja korkeakouluopisk.	401	7	-	-	-	6	1	-

Toimenpide	Päätökset yhteensä	Jatkotoimenpiteet				
		Yhteen- sä	Lääk. apuväl.	Puhe- terap.	Fysik. hoito	Tutk. ja lausunnot
Lääkinnällinen kuntoutus	28206	3106	1711	-	1363	32
Kuntoutuslaitoshoito	14302	2493	1398	-	1088	7
Sopeutumisvalm.- ja kunt.kurs.	12502	590	313	-	252	25
Sairaalahoido Reumasäät. sair.	1402	23	-	-	23	-

Toimenpide	Päätökset yhteensä	Jatkotoimenpiteet					
		Yhteen- sä	Lääk. apuväl.	Fysik. hoito	Työhön- valmennus	Työko- keilu	Tutk. ja lausunnot
Tutkimukset	2640	154	7	15	33	30	69
Kuntoutustutkimus	1262	51	7	-	2	30	12
Työkokeilu	1378	103	-	15	31	-	57

9. HYLKÄYSPÄÄTÖKSET JA TARKISTUSHAKEMUKSET VUONNA 1988: TOIMENPIDE

Toimenpideryhmä	Hylkäyspäätökset	Tarkistushakemukset	
	lkm	lkm	%
Kaikki	9497	1171	12.3
Ammatillinen kuntoutus	1549	390	25.2
Pohjakoulutus	220	41	18.6
Peruskoulu	10	1	10.0
Ammattikoulutus	831	240	28.9
Yliopisto-opiskelu	91	26	28.6
Kurssimuotoinen koulutus	77	7	9.1
Aisti- ja vaikeavamm. apuväl.	36	7	19.4
Opisk. liittyvät apuvälineet	22	4	18.2
Työhönvalmennus	8	-	-
Elinkeinoapu	254	64	25.2
Lääkinnällinen kuntoutus	7625	765	10.0
Kuntoutuslaitoshoito	4024	430	10.7
Sop.valmennus- ja kunt.kurssit	3184	235	7.4
Hoito Reumasäätien sairaalassa	2	-	-
Muut lääkinn. tukitoimenpiteet	30	7	23.3
Psykoterapia	188	81	43.1
Neuropsykologinen kuntoutus	8	-	-
Kokeilutoiminta	189	12	6.3
Tutkimukset	323	16	5.0
Tutkimukset ja lausunnot	20	-	-
Kuntoutustutkimus	210	12	5.7
Työkokeilu	93	4	4.3

10. TARKISTUSPÄÄTÖKSET VUONNA 1988: TOIMENPIDE

Toimenpideryhmä	Yhteensä		Muuttuneet		Pysyneet		Itseoikaistut	
	lkm		lkm	%	lkm	%	lkm	%
Kaikki	837		146	17.4	628	75.0	63	7.5
Ammatillinen kuntoutus	254		60	23.6	174	68.5	20	7.9
Pohjakoulutus	23		4	17.4	16	69.6	3	13.0
Peruskoulu	-		-	-	-	-	-	-
Ammattikoulutus	147		40	27.2	98	66.7	9	6.1
Yliopisto-opiskelu	15		4	26.7	9	60.0	2	13.3
Kurssimuotoinen koulutus	4		1	25.0	3	75.0	-	-
Aisti- ja vaikeavamm. apuväl.	6		1	16.7	5	83.3	-	-
Opisk. liittyvät apuvälineet	2		-	-	2	100.0	-	-
Työhönvalmennus	-		-	-	-	-	-	-
Elinkeinoapu	57		10	17.5	41	71.9	6	10.5
Lääkinnällinen kuntoutus	575		83	14.4	449	78.1	43	7.5
Kuntoutuslaitoshoito	320		48	15.0	250	78.1	22	6.9
Sop.valmennus- ja kunt.kurssit	184		15	8.2	158	85.9	11	6.0
Hoito Reumasäätiön sairaalassa	-		-	-	-	-	-	-
Muut lääkinn. tukitoimenpiteet	5		1	20.0	4	80.0	-	-
Psykoterapia	54		18	33.3	26	48.1	10	18.5
Neuropsykologinen kuntoutus	2		-	-	2	100.0	-	-
Kokeilutoiminta	10		1	10.0	9	90.0	-	-
Tutkimukset	8		3	37.5	5	62.5	-	-
Tutkimukset ja lausunnot	-		-	-	-	-	-	-
Kuntoutustutkimus	5		2	40.0	3	60.0	-	-
Työkokeilu	3		1	33.3	2	66.7	-	-

KUNTOUTETTAVAT

S A I R A U S

11. KUNTOUTETTAVAT VUONNA 1988: IKÄ, SUKUPUOLI JA SAIRAUSPÄÄRYHMÄ

Sairauspääryhmä Sairausryhmä	Kuntou- tettavat	Ikä								Keski- arvo ikä
		0-15	16-24	25-34	35-44	45-54	55-64	65-		
M O L E M M A T S U K U P U O L E T										
	<u>Kaikki</u>	34713	648	8096	5504	6710	7421	4880	1454	39
I	000-139 Tartunta- ja loistaudit	311	3	10	25	56	87	99	31	50
II	140-239 Kasvaimet	714	39	131	50	87	140	168	99	44
III	240-279 Umpieritys- ja aineenvaihduntasairaudet sekä ravitsemus- ja immuunijärj.häir.	2820	92	1600	388	272	245	148	75	28
	250 Diabetes	2662	87	1520	370	246	230	135	74	28
V	290-319 Mielenterveyden häiriöt	4661	137	1222	1811	1206	265	20	-	30
	290-299 Psykoositasoiset häiriöt	954	1	183	394	293	78	5	-	33
	300 Neuroottiset häiriöt	1969	1	201	967	647	140	13	-	33
VI	320-389 Hermoston ja aistimien sairaudet	3239	120	1399	507	499	356	219	139	32
	340 MS-tauti	337	-	18	64	134	89	31	1	41
	343 Lapsuusiän aivohalvaus	387	33	237	68	27	10	5	7	24
	345 Epilepsia	802	18	541	143	63	26	10	1	24
	360-379 Silmän ja silmänseudun sairaudet	405	23	118	78	81	43	32	30	35
	380-389 Korvan sairaudet	502	13	274	50	38	38	40	49	32
VII	390-459 Verenkierroelinsairaudet	1293	9	71	84	231	433	356	109	49
	410-414 Iskeeminen sydänsairaus	535	2	1	13	98	249	166	6	50
	430-438 Aivoverenkierrosairaudet	545	1	25	43	94	133	162	87	51
VIII	460-519 Hengityselinten taudit	3426	53	1689	482	383	401	316	102	32
	493 Astma	2990	50	1519	383	336	359	268	75	31
XII	680-709 Ihon ja ihonalaiskudoksen taudit	1101	8	310	367	222	135	52	7	33
	691 Atooppinen ihottuma	354	6	164	143	34	7	-	-	26
XIII	710-739 Tuki- ja liikuntaelinten sairaudet	14956	55	811	1382	3412	5105	3336	855	47
	714 Nivelreuma	1881	47	377	188	304	387	378	200	43
	715 Nivelrikot ja vastaavat	907	-	2	21	73	235	362	214	57
	721 Selkärankarikko	1730	-	8	32	175	687	668	160	54
	722 Nikamavälilevyn sairaus	3128	-	51	275	887	1218	617	80	47
XIV	740-759 Synnyynnäiset epämuodostumat	1147	65	531	183	139	134	84	11	30
XVI	780-799 Oireita ja epätäydellisesti määriteltäviä tapauksia	239	47	74	33	35	27	18	5	29
XVII	800-999 Vammat ja myrkytykset	501	-	115	141	114	65	49	17	36
	Muut sairauspääryhmät (IV, IX, X, XI ja XV)	303	20	133	51	53	27	15	4	29
	Tieto puuttuu	2	-	-	-	1	1	-	-	47

Sairauspääryhmä Sairausryhmä	Kuntou- tettavat	Ikä								Keski- arvo ikä
		0-15	16-24	25-34	35-44	45-54	55-64	65-		
N A I S E T										
	<u>Kaikki</u>	19927	264	4101	3068	3837	4447	3123	1087	40
I	000-139 Tartunta- ja loistaudit	178	1	5	12	30	51	58	21	51
II	140-239 Kasvaimet	501	22	63	23	67	120	136	70	47
III	240-279 Umpieritys- ja aineenvaihduntasairaudet sekä ravitsemus- ja immuunijärj.häir.	1346	52	740	206	128	107	77	36	28
	250 Diabetes	1270	49	703	196	118	99	70	35	28
V	290-319 Mielenterveyden häiriöt	2694	30	591	1125	776	162	10	-	31
	290-299 Psykoositasoiset häiriöt	521	-	102	207	161	49	2	-	33
	300 Neuroottiset häiriöt	1349	-	121	674	461	85	8	-	33
VI	320-389 Hermoston ja aistimien sairaudet	1669	56	712	241	263	194	113	90	33
	340 MS-tauti	208	-	12	34	84	60	17	1	41
	343 Lapsuusiän aivohalvaus	171	16	96	35	15	2	1	6	25
	345 Epilepsia	444	11	321	63	28	12	8	1	23
	360-379 Silmän ja silmänseudun sairaudet	187	12	62	29	36	18	17	13	34
	380-389 Korvan sairaudet	266	5	130	27	22	23	24	35	35
VII	390-459 Verenkiertoelinsairaudet	379	3	27	35	54	107	106	47	49
	410-414 Iskeeminen sydänsairaus	100	1	-	1	11	40	43	4	53
	430-438 Aivoverenkiertosairaudet	183	1	7	20	27	46	49	33	51
VIII	460-519 Hengityselinten taudit	1968	19	892	291	249	259	186	72	33
	493 Astma	1735	17	804	232	217	236	170	59	33
XII	680-709 Ihon ja ihonalaiskudoksen taudit	671	4	227	240	112	65	19	4	31
	691 Atooppinen ihottuma	264	3	120	112	22	7	-	-	26
XIII	710-739 Tuki- ja liikuntaelinten sairaudet	9517	40	468	715	2004	3251	2319	720	48
	714 Nivelreuma	1443	36	265	134	232	309	295	172	44
	715 Nivelrikot ja vastaavat	630	-	1	10	34	145	257	183	59
	721 Selkäranganrikko	1084	-	4	15	93	407	432	133	55
	722 Nikamavälilevyn sairaus	1773	-	19	99	461	713	409	72	49
XIV	740-759 Synnyynnäiset epämuodostumat	609	27	264	104	76	75	53	10	31
XVI	780-799 Oireita ja epätäydellisesti määriteltäviä tapauksia	99	5	27	13	20	18	12	4	37
XVII	800-999 Vammat ja myrkytykset	165	-	29	40	35	23	26	12	41
	Muut sairausryhmät (IV, IX, X, XI ja XV)	129	5	56	23	22	14	8	1	30
	Tieto puuttuu	2	-	-	-	1	1	-	-	47

12. KUNTOUTETTAVAT VUONNA 1988: SAIRAUSPÄÄRYHMÄ JA TOIMENPIDE

Toimenpide	Kuntou- tettavat	S a i r a u s p ä ä r y h m ä									
		III	V	VI	VII	VIII	XIII	XIV	XVII	Muut	
<u>Kaikki</u>	34713	2820	4661	3239	1293	3426	14956	1147	501	2670	
Ammatillinen kuntoutus	11006	1822	1276	1736	133	2090	2020	670	237	1022	
Toimenpiteet	11002	1822	1275	1736	133	2089	2020	670	237	1020	
Pohjakoulutus	2308	563	250	433	18	526	234	163	18	103	
Peruskoulu	50	1	9	10	1	6	14	4	1	4	
Ammattikoulutus	6785	1000	863	923	86	1281	1269	398	183	782	
Yliopisto-opiskelu	1053	255	76	153	12	276	136	55	12	78	
Kurssimuotoinen koulutus	259	26	23	75	4	13	60	18	11	29	
Aisti- ja vaikeavamm. apuväl.	175	14	-	134	4	-	1	14	4	4	
Opisk. liittyvät apuvälineet	102	9	1	61	-	2	13	9	3	4	
Työhönvalmennus	211	8	95	32	5	9	34	13	7	8	
Elinkeinoapu	548	12	9	77	13	24	324	37	16	36	
Jatkotoimenpiteet	101	5	5	23	2	14	34	8	2	8	
Puheterapia	7	-	-	5	-	-	-	2	-	-	
Tutkimukset ja lausunnot	8	-	2	2	-	2	1	-	-	1	
Kelan koul. liittyvät apuväl.	31	1	1	10	1	1	15	-	2	-	
Tukiopetus	51	4	2	6	2	10	14	6	-	7	
Lukiopetus	-	-	-	-	-	-	-	-	-	-	
Fysikaalinen hoito	6	-	-	1	-	1	4	-	-	-	
Lääkinnällinen kuntoutus	22396	1034	3056	1402	1095	1285	12382	440	177	1525	
Toimenpiteet	22063	1032	3056	1389	1085	1276	12106	435	173	1511	
Kuntoutuslaitoshoito	8772	32	29	218	225	142	7651	172	99	204	
Sop.valmennus- ja kunt.kurssit	9290	716	605	1109	853	1125	3662	143	61	1016	
Hoito Reumasäätien sairaalassa	32	-	-	-	1	-	30	-	-	1	
Muut lääkinn. tukitoimenpiteet	1698	6	46	32	28	36	1407	50	22	71	
Psykoteraapia	2424	2	2375	5	2	4	23	3	1	9	
Neuropsykologinen kuntoutus	50	1	21	11	7	-	-	1	2	7	
Kokeilutoiminta	971	321	8	41	12	-	251	90	2	246	
Jatkotoimenpiteet	2693	8	4	51	54	53	2374	44	24	81	
Lääkinnälliset apuvälineet	1690	5	2	32	23	10	1520	29	15	54	
Puheterapia	2	-	-	1	-	-	-	-	-	1	
Tutkimukset ja lausunnot	28	-	-	-	19	-	9	-	-	-	
Fysikaalinen hoito	1230	4	2	23	14	43	1078	23	10	33	
Tutkimukset	2847	51	552	301	112	158	1179	102	111	281	
Toimenpiteet	2846	51	552	301	112	158	1178	102	111	281	
Tutkimukset ja lausunnot	657	14	41	62	33	50	268	23	14	152	
Kuntoutustutkimus	1011	21	146	113	37	42	502	36	43	71	
Työkokeilu	1318	17	390	150	46	70	464	49	60	72	
Jatkotoimenpiteet	105	3	15	15	6	3	50	5	6	2	
Työhönvalmennus	16	1	3	2	1	-	6	2	1	-	
Lääkinnälliset apuvälineet	6	-	-	-	-	1	5	-	-	-	
Tutkimukset ja lausunnot	52	2	5	6	5	2	27	1	4	-	
Työkokeilu	23	-	7	5	-	-	7	1	1	2	
Fysikaalinen hoito	14	-	-	3	-	-	9	2	-	-	

Sairauspääryhmät:

III Umpieritys- ja aineenvaihduntasairaudet, ravitsemus- ja immuunijärjestelmän häiriöt
 V Mielen terveyden häiriöt
 VI Hermoston ja aistimien sairaudet
 VII Verenkiertoelinten sairaudet
 VIII Hengityselinten taudit
 XIII Tuki- ja liikuntaelinten sairaudet
 XIV Synnyttäiset epämuodostumat
 XVII Vammat ja myrkytykset
 Muut sairauspääryhmät (I, II, IV, IX, X, XI, XII, XV, XVI)

Huom. Sama kuntoutettava voi esiintyä jakautumassa useilla toimenpideriveillä.
 Summariveillä henkilö esiintyy vain kerran.

13. KUNTOUTETTAVAT VUONNA 1988: SAIRAUSPÄÄRYHMÄ, LÄÄNI, VAKUUTUSALUE JA KESKUSSAIRAALAPIIRI

Lääni Vakuutusalue Keskussairaalaapiiri	Kuntou- tettavat	S a i r a u s p ä ä r y h m ä								
		III	V	VI	VII	VIII	XIII	XIV	XVII	Muut
L U K U M Ä Ä R Ä										
Koko maa ¹⁾	34713	2820	4661	3239	1293	3426	14956	1147	501	2670
Uudenmaan lääni	5863	524	1718	562	172	397	1767	231	83	409
Turun ja Porin lääni	5145	603	543	512	153	377	2324	151	74	408
Ahvenanmaa	114	10	4	18	5	15	38	3	1	20
Hämeen lääni	4527	375	661	420	148	387	1939	158	55	384
Kymen lääni	2079	169	178	179	117	236	953	74	30	143
Mikkelin lääni	1674	146	128	130	72	241	767	55	25	110
Pohjois-Karjalan lääni	1557	105	147	107	128	121	753	51	27	118
Kuopion lääni	2926	164	355	202	98	324	1482	96	40	165
Keski-Suomen lääni	2225	160	194	212	37	418	970	63	23	148
Vaasan lääni	3285	218	331	321	139	292	1550	91	50	293
Oulun lääni	3587	238	299	402	122	405	1629	118	58	316
Lapin lääni	1706	106	99	171	101	211	775	54	35	154
Koko maa ¹⁾	34713	2820	4661	3239	1293	3426	14956	1147	501	2670
Pohjois-Suomi	4808	309	364	520	198	578	2166	163	83	427
Länsi-Suomi	5995	413	559	586	201	748	2758	163	83	484
Itä-Suomi	7157	465	709	517	353	844	3457	235	104	473
Lounais-Suomi	8226	837	964	795	251	658	3666	261	102	692
Etelä-Suomi	8502	794	2061	818	289	596	2900	323	129	592
Helsinki	2524	189	1001	246	74	169	548	81	37	179
Etelä-Suomi ilman Helsinkiä	5978	605	1060	572	215	427	2352	242	92	413
Koko maa ¹⁾	34713	2820	4661	3239	1293	3426	14956	1147	501	2670
Helsingin yliop. ksp	5798	519	1712	556	172	392	1739	226	79	403
Turun yliop. ksp	2745	412	381	277	99	193	1071	75	29	208
Satakunnan ksp	2102	166	142	220	53	157	1088	65	37	174
Kanta-Hämeen ksp	827	84	99	82	38	73	341	28	17	65
Tampereen yliop. ksp	3226	242	436	274	92	289	1456	118	34	285
Päijät-Hämeen shp	993	101	163	108	25	64	405	33	17	77
Kotkan ksp	923	97	88	78	56	71	428	36	17	52
Etelä-Saimaan ksp	1081	67	79	96	57	154	495	35	12	86
Mikkelin ksp	948	85	88	74	34	149	420	27	11	60
Itä-Savon shp	611	44	41	35	33	95	284	25	12	42
Pohjois-Karjalan shp	1591	105	146	110	131	122	776	52	29	120
Kuopion yliop. ksp	2926	164	355	202	98	324	1482	96	40	165
Keski-Suomen shp	2225	160	194	212	37	418	970	63	23	148
Etelä-Pohjanmaan ksp	1721	78	149	161	68	150	890	46	28	151
Vaasan ksp	1029	92	123	115	50	92	409	35	19	94
Keski-Pohjanmaan shp	1020	83	93	98	46	88	489	19	13	91
P.-Pohjanmaan yl.shp	2245	151	176	251	72	255	1036	76	34	194
Kainuun sh- ja er.hp	857	52	89	98	25	112	355	33	14	79
Länsi-Pohjan ksp	710	44	44	82	47	61	334	25	15	58
Lapin ksp	996	62	55	89	54	150	441	29	20	96
Ahvenanmaa	114	10	4	18	5	15	38	3	1	20

Sairauspäryhmät:

III Umpieritys- ja aineenvaihduntasairaudet, ravitsemus- ja immuunijärjestelmän häiriöt
 V Mielenterveyden häiriöt
 VI Hermoston ja aistimien sairaudet
 VII Verenkiertoelinten sairaudet
 VIII Hengityselinten taudit
 XIII Tuki- ja liikuntaelinten sairaudet
 XIV Synnyttäiset epämuodostumat
 XVII Vammat ja myrkytykset
 Muut sairauspäryhmät (I, II, IV, IX, X, XI, XII, XV, XVI)

1) Ulkomailla asuvien henkilöiden tiedot sisältyvät vain koko maan lukuihin.

Lääni Vakuutusalue Keskussairaalaapiiri	Kuntou- tettavat	S a i r a u s p ä ä r y h m ä								
		III	V	VI	VII	VIII	XIII	XIV	XVII	Muut
P R O S E N T I T										
Koko maa ¹⁾	100.0	8.1	13.4	9.3	3.7	9.9	43.1	3.3	1.4	7.7
Uudenmaan lääni	100.0	8.9	29.3	9.6	2.9	6.8	30.1	3.9	1.4	7.0
Turun ja Porin lääni	100.0	11.7	10.6	10.0	3.0	7.3	45.2	2.9	1.4	7.9
Ahvenanmaa	100.0	8.8	3.5	15.8	4.4	13.2	33.3	2.6	0.9	17.5
Hämeen lääni	100.0	8.3	14.6	9.3	3.3	8.5	42.8	3.5	1.2	8.5
Kymen lääni	100.0	8.1	8.6	8.6	5.6	11.4	45.8	3.6	1.4	6.9
Mikkelin lääni	100.0	8.7	7.6	7.8	4.3	14.4	45.8	3.3	1.5	6.6
Pohjois-Karjalan lääni	100.0	6.7	9.4	6.9	8.2	7.8	48.4	3.3	1.7	7.6
Kuopion lääni	100.0	5.6	12.1	6.9	3.3	11.1	50.6	3.3	1.4	5.6
Keski-Suomen lääni	100.0	7.2	8.7	9.5	1.7	18.8	43.6	2.8	1.0	6.7
Vaasan lääni	100.0	6.6	10.1	9.8	4.2	8.9	47.2	2.8	1.5	8.9
Oulun lääni	100.0	6.6	8.3	11.2	3.4	11.3	45.4	3.3	1.6	8.8
Lapin lääni	100.0	6.2	5.8	10.0	5.9	12.4	45.4	3.2	2.1	9.0
Koko maa ¹⁾	100.0	8.1	13.4	9.3	3.7	9.9	43.1	3.3	1.4	7.7
Pohjois-Suomi	100.0	6.4	7.6	10.8	4.1	12.0	45.0	3.4	1.7	8.9
Länsi-Suomi	100.0	6.9	9.3	9.8	3.4	12.5	46.0	2.7	1.4	8.1
Itä-Suomi	100.0	6.5	9.9	7.2	4.9	11.8	48.3	3.3	1.5	6.6
Lounais-Suomi	100.0	10.2	11.7	9.7	3.1	8.0	44.6	3.2	1.2	8.4
Etelä-Suomi	100.0	9.3	24.2	9.6	3.4	7.0	34.1	3.8	1.5	7.0
Helsinki	100.0	7.5	39.7	9.7	2.9	6.7	21.7	3.2	1.5	7.1
Etelä-Suomi ilman Helsinkiä	100.0	10.1	17.7	9.6	3.6	7.1	39.3	4.0	1.5	6.9
Koko maa ¹⁾	100.0	8.1	13.4	9.3	3.7	9.9	43.1	3.3	1.4	7.7
Helsingin yliop. ksp	100.0	9.0	29.5	9.6	3.0	6.8	30.0	3.9	1.4	7.0
Turun yliop. ksp	100.0	15.0	13.9	10.1	3.6	7.0	39.0	2.7	1.1	7.6
Satakunnan ksp	100.0	7.9	6.8	10.5	2.5	7.5	51.8	3.1	1.8	8.3
Kanta-Hämeen ksp	100.0	10.2	12.0	9.9	4.6	8.8	41.2	3.4	2.1	7.9
Tampereen yliop. ksp	100.0	7.5	13.5	8.5	2.9	9.0	45.1	3.7	1.1	8.8
Päijät-Hämeen shp	100.0	10.2	16.4	10.9	2.5	6.4	40.8	3.3	1.7	7.8
Kotkan ksp	100.0	10.5	9.5	8.5	6.1	7.7	46.4	3.9	1.8	5.6
Etelä-Saimaan ksp	100.0	6.2	7.3	8.9	5.3	14.2	45.8	3.2	1.1	8.0
Mikkelin ksp	100.0	9.0	9.3	7.8	3.6	15.7	44.3	2.8	1.2	6.3
Itä-Savon shp	100.0	7.2	6.7	5.7	5.4	15.5	46.5	4.1	2.0	6.9
Pohjois-Karjalan shp	100.0	6.6	9.2	6.9	8.2	7.7	48.8	3.3	1.8	7.5
Kuopion yliop. ksp	100.0	5.6	12.1	6.9	3.3	11.1	50.6	3.3	1.4	5.6
Keski-Suomen shp	100.0	7.2	8.7	9.5	1.7	18.8	43.6	2.8	1.0	6.7
Etelä-Pohjanmaan ksp	100.0	4.5	8.7	9.4	4.0	8.7	51.7	2.7	1.6	8.8
Vaasan ksp	100.0	8.9	12.0	11.2	4.9	8.9	39.7	3.4	1.8	9.1
Keski-Pohjanmaan shp	100.0	8.1	9.1	9.6	4.5	8.6	47.9	1.9	1.3	8.9
P.-Pohjanmaan yl.shp	100.0	6.7	7.8	11.2	3.2	11.4	46.1	3.4	1.5	8.6
Kainuun sh- ja er.hp	100.0	6.1	10.4	11.4	2.9	13.1	41.4	3.9	1.6	9.2
Länsi-Pohjan ksp	100.0	6.2	6.2	11.5	6.6	8.6	47.0	3.5	2.1	8.2
Lapin ksp	100.0	6.2	5.5	8.9	5.4	15.1	44.3	2.9	2.0	9.6
Ahvenanmaa	100.0	8.8	3.5	15.8	4.4	13.2	33.3	2.6	0.9	17.5

Sairauspäryhmät:

III Umpieritys- ja aineenvaihduntasairaudet, ravitsemus- ja immuunijärjestelmän häiriöt

V Mielenterveyden häiriöt

VI Hermoston ja aistimien sairaudet

VII Verenkiertoelinten sairaudet

VIII Hengityselinten taudit

XIII Tuki- ja liikuntaelinten sairaudet

XIV Synnyttäiset epämuodostumat

XVII Vammat ja myrkytykset

Muut sairauspäryhmät (I, II, IV, IX, X, XI, XII, XV, XVI)

¹⁾ Ulkomailla asuvien henkilöiden tiedot sisältyvät vain koko maan lukuihin.

TOIMENPIDERYHMÄ

15. HENKILÖT, JOILLE ON KUSTANNETTU AMMATILLISTA KUNTOUTUSTA VUONNA 1988: TOIMENPIDERYHMÄ JA IKÄ

Toimenpideryhmä	Kuntoutettavat		Ikä						
	lkm	%	0-15	16-24	25-34	35-44	45-54	55-64	65-
Kaikki	11006	100.0	22	7174	2414	1094	253	34	15
Pohjakoulutus	2308	21.0	2	2175	101	27	3	-	-
Kansanopisto	567	5.2	1	468	76	20	2	-	-
Lukio	1759	16.0	1	1724	26	7	1	-	-
Peruskoulu	50	0.5	-	22	19	9	-	-	-
Ammattikoulutus	6673	60.6	-	4365	1644	630	34	-	-
Kansanopisto	73	0.7	-	38	20	13	2	-	-
Ammattikurssi	50	0.5	-	19	14	16	1	-	-
Yleinen ammattioppilaitos	5552	50.4	-	3774	1310	447	21	-	-
Invalidien ammattioppilaitos	1027	9.3	-	554	307	156	10	-	-
Yliopisto- ja korkeakouluopiskelu	1158	10.5	-	726	404	27	1	-	-
Ylempi korkeakoulututkinto	1084	9.8	-	674	386	23	1	-	-
Alempi korkeakoulututkinto	74	0.7	-	52	18	4	-	-	-
Kurssimuotoinen koulutus	259	2.4	-	65	88	81	17	6	2
Kirjeopisto-opinnot	73	0.7	-	16	26	29	2	-	-
Inv. ammattioppilaitoskurssit	26	0.2	-	9	10	7	-	-	-
Liikuntavammaisten aotokoulu	10	0.1	-	6	2	1	1	-	-
Yksityisesti suoritettava opiskelu	15	0.1	-	1	6	5	2	1	-
Muut koulutustoimenpiteet	138	1.3	-	34	46	39	12	5	2
Apuvälineet	261	2.4	17	75	56	67	22	11	13
Aisti- ja vaikeavammaisten apuvälineet	175	1.6	8	41	28	53	21	11	13
Opiskeluun liittyvät apuvälineet	102	0.9	12	42	32	15	1	-	-
Työhönvalmennus	211	1.9	-	42	75	74	20	-	-
Elinkeinoapu	548	5.0	3	33	110	221	162	19	-
Laina	353	3.2	-	24	83	140	-	-	-
Avustus	543	4.9	3	32	107	220	162	19	-

16. HENKILÖT, JOILLE ON KUSTANNETTU LÄÄKINNÄLLISTÄ KUNTOUTUSTA VUONNA 1988: TOIMENPIDERYHMÄ JA IKÄ

Toimenpideryhmä	Kuntoutettavat		Ikä						
	lkm	%	0-15	16-24	25-34	35-44	45-54	55-64	65-
Kaikki	22396	100.0	612	902	2715	4964	6941	4827	1435
Kuntoutuslaitoshoito	9008	40.2	2	43	449	1839	3920	2508	247
Sopeutumisvalm.- ja kuntoutuskurssit	9383	41.9	473	498	894	2027	2294	2096	1101
Aikuisten kurssit	5476	24.5	1	173	730	1669	1682	965	256
Perhekurssit	266	1.2	203	14	9	12	10	15	3
Lasten kurssit	29	0.1	23	5	1	-	-	-	-
Nuorten kurssit	395	1.8	130	228	31	5	1	-	-
Työelämästä poissaolevien kurssit	1801	8.0	-	5	11	36	218	821	710
Ei tietoa	1508	6.7	131	78	128	326	402	310	133
Sairaalahoito Reumasäätien sairaalassa	49	0.2	1	19	12	6	8	3	-
Muut lääkinälliset toimenpiteet	1698	7.6	78	36	121	375	658	372	58
Psykoteraapia	2424	10.8	-	252	1219	785	162	6	-
Psykiatri	859	3.8	-	82	395	293	84	5	-
Psykologi, lyhyt koulutus	758	3.4	-	85	407	224	41	1	-
Psykologi, pitkä koulutus	567	2.5	-	45	285	210	27	-	-
Muu terapeutti, lyhyt koulutus	142	0.6	-	19	79	41	3	-	-
Muu terapeutti, pitkä koulutus	25	0.1	-	4	15	5	1	-	-
Muu tai ei tietoa	169	0.8	-	31	82	49	7	-	-
Neuropsykologinen kuntoutus	50	0.2	-	33	8	8	1	-	-
Kokeilutoiminta	971	4.3	63	31	86	216	360	144	71

17. KUNTOUTUSTUTKIMUKSESSA OLLEET KUNTOUTETTAVAT 1988: TOIMENPIDERYHMÄ JA IKÄ

Toimenpideryhmä	Kuntoutettavat		Ikä						
	lkm	%	0-15	16-24	25-34	35-44	45-54	55-64	65-
Kaikki	2847	100.0	15	479	781	1107	410	49	6
Tutkimukset	657	23.1	-	111	157	198	145	40	6
Ammatillinen	253	8.9	-	72	72	71	34	-	-
Lääkinnällinen	374	13.1	-	40	78	115	102	-	-
Tieto puuttuu	46	1.6	-	2	11	16	14	3	-
Kuntoutustutkimus	1011	35.5	14	165	275	431	119	7	-
Työkokeilu	1319	46.3	1	221	410	529	156	2	-

A M M A T T I

18. KUNTOUTETTAVAT VUONNA 1988 (16 VUOTTA TÄYTTÄNEET): SUKUPUOLI, AMMATTIASEMA JA AMMATTI

Ammattiasema Ammatti	Molemmat sukupuolet		Miehet		Naiset		Työllinen työvoima %)
	lkm	%	lkm	%	lkm	%	
Yhteensä	34065	100.0	14402	100.0	19663	100.0	
Ammatissa toimineet	22506	66.1	9366	65.0	13140	66.8	100.0
Itsenäinen yrittäjä tai ammatin- harjoittaja, yrittäjäperheen jäsen	3629	10.7	1739	12.1	1890	9.6	14.5
0. Tekninen, tieteellinen, lain- opillinen, humanistinen ja taiteellinen työ	100	0.3	64	0.4	36	0.2	0.7
1. Terveydenhuolto, sosiaalialan työ	64	0.2	24	0.2	40	0.2	0.5
2. Hallinto- ja toimistotyö	98	0.3	52	0.4	46	0.2	1.4
3. Kaupallinen työ	264	0.8	112	0.8	152	0.8	1.6
4. Maa- ja metsätaloustyö, kalastus	2403	7.1	1040	7.2	1363	6.9	7.0
Maanviljelijät ja maatalouden emännät	2274	6.7	952	6.6	1322	6.7	6.4
Muut	129	0.4	88	0.6	41	0.2	0.6
5. Kuljetus- ja liikennetyö	191	0.6	176	1.2	15	0.1	0.9
6/7/8 Teollinen työ, koneenhoito, kaivos- ja louhintatyö sekä rakennustyö	337	1.0	243	1.7	94	0.5	1.7
9. Palvelutyö ym.	161	0.5	24	0.2	137	0.7	0.8
Muut (ammattiryhmä ei tiedossa)	11	0.0	4	0.0	7	0.0	-
Palkansaaajat	17925	52.6	7183	49.9	10742	54.6	85.4
0. Tekninen, tieteellinen, lain- opillinen, humanistinen ja taiteellinen työ	1789	5.3	895	6.2	894	4.5	12.4
1. Terveydenhuolto, sosiaalialan työ	2112	6.2	170	1.2	1942	9.9	10.1
2. Hallinto- ja toimistotyö	2197	6.4	382	2.7	1815	9.2	14.7
3. Kaupallinen työ	1107	3.2	278	1.9	829	4.2	8.0
4. Maa- ja metsätaloustyö, kalastus	843	2.5	601	4.2	242	1.2	2.4
5. Kuljetus- ja liikennetyö	1054	3.1	739	5.1	315	1.6	5.4
6/7/8 Teollinen työ, koneenhoito, kaivos- ja louhintatyö sekä rakennustyö	5568	16.3	3672	25.5	1896	9.6	22.2
9. Palvelutyö ym.	2744	8.1	404	2.8	2340	11.9	10.3
Muut palkansaaajat (ammatti- ryhmä ei tiedossa)	511	1.5	42	0.3	469	2.4	-
Muut ammatissa toimineet	952	2.8	444	3.1	508	2.6	0.1
Ammatissa toimi- mattomat	11192	32.9	4888	33.9	6304	32.1	
Perheenemännät	505	1.5	3	0.0	502	2.6	
Opiskelijat	8280	24.3	3971	27.6	4309	21.9	
Muut	2407	7.1	914	6.3	1493	7.6	
Ei voida luokitella tai tieto puuttuu	367	1.1	148	1.0	219	1.1	

1) Lähde: Työvoimatutkimus 1988, Tilastokeskus

19. KUNTOUTETTAVAT VUONNA 1988 (16 VUOTTA TÄYTTÄNEET): SAIRAUSPÄÄRYHMÄ, AMMATTIASEMA JA AMMATTI

Ammattiasema Ammatti	Kuntou- tettavat	S a i r a u s p ä ä r y h m ä									
		III	V	VI	VII	VIII	XIII	XIV	XVII	Muut	
Y h t e e n s ä	34065	2728	4524	3119	1284	3373	14901	1082	501	2553	
A m m a t i s s a t o i m i n e e t	22506	966	2485	1307	1014	1519	12685	487	351	1692	
Itsenäinen yrittäjä tai ammatin- harjoittaja, yrittäjäperheen jäsen	3629	107	148	188	225	266	2399	52	51	193	
0. Tekninen, tieteellinen, lain- opillinen, humanistinen ja taiteellinen työ	100	8	37	6	6	4	27	3	3	6	
1. Terveystenhoito, sosiaalialan työ	64	6	6	14	-	6	22	4	1	5	
2. Hallinto- ja toimistotyö	98	12	11	10	5	4	38	1	4	13	
3. Kaupallinen työ	264	13	13	20	20	15	153	5	2	23	
4. Maa- ja metsätaloustyö, kalastus	2403	51	49	98	129	193	1730	29	27	97	
Maanviljelijät ja maatalouden emännät	2274	44	42	88	116	179	1659	27	26	93	
Muut	129	7	7	10	13	14	71	2	1	4	
5. Kuljetus- ja liikennetyö	191	4	6	5	26	7	128	1	5	9	
6/7/8 Teollinen työ, koneenhoito, kaivos- ja louhintatyö sekä rakennustyö	337	7	16	30	30	23	184	7	8	32	
9. Palvelutyö ym.	161	6	8	3	9	14	110	2	1	8	
Muut (ammattiryhmä ei tiedossa)	11	-	2	2	-	-	7	-	-	-	
Palkansaaajat	17925	829	2167	1022	722	1187	9903	412	270	1413	
0. Tekninen, tieteellinen, lain- opillinen, humanistinen ja taiteellinen työ	1789	101	536	128	111	95	605	49	12	152	
1. Terveystenhoito, sosiaalialan työ	2112	70	414	105	37	133	1124	43	18	168	
2. Hallinto- ja toimistotyö	2197	149	424	170	76	155	939	69	16	199	
3. Kaupallinen työ	1107	68	92	81	48	75	602	20	18	103	
4. Maa- ja metsätaloustyö, kalastus	843	30	37	36	40	53	563	13	20	51	
5. Kuljetus- ja liikennetyö	1054	66	58	70	46	53	637	19	26	79	
6/7/8 Teollinen työ, koneenhoito, kaivos- ja louhintatyö sekä rakennustyö	5568	224	340	306	262	400	3371	145	124	396	
9. Palvelutyö ym.	2744	108	188	101	98	190	1746	49	33	231	
Muut palkansaaajat (ammatti- ryhmä ei tiedossa)	511	13	78	25	4	33	316	5	3	34	
Muut ammatissa toimineet	952	30	170	97	67	66	383	23	30	86	
A m m a t i s s a t o i m i - m a t t o m a t	11192	1732	1967	1748	260	1819	2109	583	146	828	
Perheenemännät	505	30	46	58	18	31	255	14	3	50	
Opiskelijat	8280	1613	1644	1327	82	1631	827	495	111	550	
Muut	2407	89	277	363	160	157	1027	74	32	228	
E i v o i d a l u o k i t e l l a t a i t i e t o p u u t t u u	367	30	72	64	10	35	107	12	4	33	

Sairauspääryhmät:

III Umpieritys- ja aineenvaihduntasairaudet, ravitsemus- ja immuunijärjestelmän häiriöt

V Mielenterveyden häiriöt

VI Hermoston ja aistimien sairaudet

VII Verenkiertoelinten sairaudet

VIII Hengityselinten taudit

XIII Tuki- ja liikuntaelinten sairaudet

XIV Synnyttäiset epämuodostumat

XVII Vammat ja myrkytykset

Muut sairauspääryhmät (I, II, IV, IX, X, XI, XII, XV, XVI)

20. KUNTOUTETTAVAT VUONNA 1988 (16 VUOTTA TÄYTTÄNEET): IKÄ, AMMATTIASEMA JA AMMATTI

Ammattiasema Ammatti	Kuntou- tettavat	I k ä						Keski- arvo ikä
		16-24	25-34	35-44	45-54	55-64	65-	
Y h t e e n s ä	34065	8096	5504	6710	7421	4880	1454	39
A m m a t i s s a t o i m i n e e t	22506	1073	3716	6164	7041	4067	445	44
Itsenäinen yrittäjä tai ammatin- harjoittaja, yrittäjäperheen jäsen	3629	43	291	828	1362	947	158	49
0. Tekninen, tieteellinen, lain- opillinen, humanistinen ja taiteellinen työ	100	1	25	29	28	15	2	43
1. Terveystyö, sosiaalialan työ	64	4	18	19	9	11	3	42
2. Hallinto- ja toimistotyö	98	2	9	30	21	34	2	48
3. Kaupallinen työ	264	1	26	68	86	75	8	48
4. Maa- ja metsätaloustyö, kalastus	2403	24	146	496	970	641	126	50
Maanviljelijät ja maatalouden emännät	2274	19	135	462	921	615	122	50
Muut	129	5	11	34	49	26	4	47
5. Kuljetus- ja liikennetyö	191	2	9	33	68	72	7	51
6/7/8 Teollinen työ, koneenhoito, kaivos- ja louhintatyö sekä rakennustyö	337	7	35	100	119	70	6	47
9. Palvelutyö ym.	161	1	22	51	56	27	4	46
Muut (ammattiryhmä ei tiedossa)	11	1	1	2	5	2	-	44
Palkansaaajat	17925	955	3222	5101	5540	2927	180	43
0. Tekninen, tieteellinen, lain- opillinen, humanistinen ja taiteellinen työ	1789	48	393	557	525	252	14	43
1. Terveystyö, sosiaalialan työ	2112	81	444	677	599	292	19	42
2. Hallinto- ja toimistotyö	2197	113	446	658	599	356	25	43
3. Kaupallinen työ	1107	60	172	286	397	181	11	44
4. Maa- ja metsätaloustyö, kalastus	843	68	166	236	238	118	17	42
5. Kuljetus- ja liikennetyö	1054	41	145	283	353	223	9	45
6/7/8 Teollinen työ, koneenhoito, kaivos- ja louhintatyö sekä rakennustyö	5568	366	1013	1609	1779	753	48	43
9. Palvelutyö ym.	2744	156	364	675	890	626	33	45
Muut palkansaaajat (ammatti- ryhmä ei tiedossa)	511	22	79	120	160	126	4	45
Muut ammatissa toimineet	952	75	203	235	139	193	107	45
A m m a t i s s a t o i m i - m a t t o m a t	11192	6870	1719	496	351	778	978	30
Perheenemännät	505	15	68	97	90	135	100	51
Opiskelijat	8280	6628	1436	185	14	7	10	21
Muut	2407	227	215	214	247	636	868	55
E i v o i d a l u o k i t e l l a t a i t i e t o p u u t t u u	367	153	69	50	29	35	31	34

21. KUNTOUTETTAVAT VUONNA 1988 (16 VUOTTA TÄYTTÄNEET): TOIMENPIDEPÄÄRYHMÄ, AMMATTIASEMA JA AMMATTI

Ammattiasema Ammatti	Kuntou- tettavat	T o i m e n p i d e p ä ä r y h m ä					
		Ammatillinen kuntoutus		Lääkinnällinen kuntoutus		Tutkimukset	
		lkm	%	lkm	%	lkm	%
Y h t e e n s ä	34065	10984	100.0	21784	100.0	2832	100.0
A m m a t t i s s a t o i m i n e e t	22506	3247	29.6	17935	82.3	2276	80.4
Itsenäinen yrittäjä tai ammatin- harjoittaja, yrittäjäperheen jäsen	3629	462	4.2	3106	14.3	287	10.1
0. Tekninen, tieteellinen, lain- opillinen, humanistinen ja taiteellinen työ	100	8	0.1	88	0.4	6	0.2
1. Terveydenhuolto, sosiaali-alan työ	64	18	0.2	41	0.2	7	0.2
2. Hallinto- ja toimistotyö	98	13	0.1	78	0.4	9	0.3
3. Kaupallinen työ	264	36	0.3	217	1.0	19	0.7
4. Maa- ja metsätaloustyö, kalastus	2403	284	2.6	2116	9.7	176	6.2
Maanviljelijät ja maatalouden emännät	2274	268	2.4	2007	9.2	163	5.8
Muut	129	16	0.1	109	0.5	13	0.5
5. Kuljetus- ja liikennetyö	191	15	0.1	172	0.8	12	0.4
6/7/8 Teollinen työ, koneenhoito, kaivos- ja louhintatyö sekä rakennustyö	337	57	0.5	254	1.2	46	1.6
9. Palvelutyö ym.	161	30	0.3	131	0.6	11	0.4
Muut (ammattiryhmä ei tiedossa)	11	1	0.0	9	0.0	1	0.0
Palkansaajat	17925	2566	23.4	14239	65.4	1793	63.3
0. Tekninen, tieteellinen, lain- opillinen, humanistinen ja taiteellinen työ	1789	193	1.8	1561	7.2	88	3.1
1. Terveydenhuolto, sosiaali-alan työ	2112	253	2.3	1791	8.2	127	4.5
2. Hallinto- ja toimistotyö	2197	250	2.3	1882	8.6	125	4.4
3. Kaupallinen työ	1107	155	1.4	898	4.1	106	3.7
4. Maa- ja metsätaloustyö, kalastus	843	145	1.3	607	2.8	124	4.4
5. Kuljetus- ja liikennetyö	1054	118	1.1	870	4.0	99	3.5
6/7/8 Teollinen työ, koneenhoito, kaivos- ja louhintatyö sekä rakennustyö	5568	1017	9.3	4000	18.4	825	29.1
9. Palvelutyö ym.	2744	378	3.4	2200	10.1	270	9.5
Muut palkansaajat (ammatti- ryhmä ei tiedossa)	511	57	0.5	430	2.0	29	1.0
Muut ammatissa toimineet	952	219	2.0	590	2.7	196	6.9
A m m a t t i s s a t o i m i - m a t t o m a t	11192	7596	69.2	3662	16.8	495	17.5
Perheenemännät	505	59	0.5	410	1.9	48	1.7
Opiskelijat	8280	7271	66.2	1203	5.5	304	10.7
Muut	2407	266	2.4	2049	9.4	143	5.0
E i v o i d a l u o k i t e l l a t a i t i e t o p u u t t u u	367	141	1.3	187	0.9	61	2.2

22. HENKILÖT, JOILLE ON KUSTANNETTU AMMATILLISTA KUNTOUTUSTA VUONNA 1988 (16 VUOTTA TÄYTTÄNEET):
TOIMENPIDE, AMMATTIASEMA JA AMMATTI

Ammattiasema Ammatti	Kuntou- tettavat	T o i m e n p i d e					
		Pohja- koulutus	Ammatti- koulutus	Yliop. ja korkea- koulu	Työhön- valmen- nus	Elin- keino- apu	Muu
Y h t e e n s ä	10984	2306	6790	1053	211	545	566
A m m a t t i s s a t o i m i n e e t	3247	111	2207	53	150	503	313
Itsenäinen yrittäjä tai ammatin- harjoittaja, yrittäjäperheen jäsen	462	13	102	4	2	311	43
0. Tekninen, tieteellinen, lain- opillinen, humanistinen ja taiteellinen työ	8	-	2	1	-	3	3
1. Terveystyö, sosiaalialan työ	18	-	4	1	-	7	7
2. Hallinto- ja toimistotyö	13	1	1	-	-	8	3
3. Kaupallinen työ	36	2	9	-	-	23	3
4. Maa- ja metsätaloustyö, kalastus	284	7	48	2	2	219	9
Maanviljelijät ja maatalouden emännät	268	7	41	2	2	212	7
Muut	16	-	7	-	-	7	2
5. Kuljetus- ja liikennetyö	15	-	3	-	-	12	-
6/7/8 Teollinen työ, koneenhoito, kaivos- ja louhintatyö sekä rakennustyö	57	2	21	-	-	25	15
9. Palvelutyö ym.	30	1	14	-	-	14	2
Muut (ammattiryhmä ei tiedossa)	1	-	-	-	-	-	1
Palkansaaajat	2566	83	1960	43	120	182	249
0. Tekninen, tieteellinen, lain- opillinen, humanistinen ja taiteellinen työ	193	6	83	16	13	40	43
1. Terveystyö, sosiaalialan työ	253	3	210	7	4	14	17
2. Hallinto- ja toimistotyö	250	8	147	9	21	35	41
3. Kaupallinen työ	155	5	111	-	9	19	16
4. Maa- ja metsätaloustyö, kalastus	145	2	127	1	4	7	7
5. Kuljetus- ja liikennetyö	118	1	85	1	2	17	14
6/7/8 Teollinen työ, koneenhoito, kaivos- ja louhintatyö sekä rakennustyö	1017	43	831	5	45	41	81
9. Palvelutyö ym.	378	13	322	2	20	8	24
Muut palkansaaajat (ammatti- ryhmä ei tiedossa)	57	2	44	2	2	1	6
Muut ammatissa toimineet	219	15	145	6	28	10	21
A m m a t t i s s a t o i m i - m a t t o m a t	7596	2155	4495	999	53	41	245
Perheenemännät	59	3	41	-	5	4	7
Opiskelijat	7271	2067	4338	990	27	29	195
Muut	266	85	116	9	21	8	43
E i v o i d a l u o k i t e l l a t a i t i e t o p u u t t u u	141	40	88	1	8	1	8

23. KUNTOUTETTAVAT VUONNA 1988: IKÄ JA SUKUPUOLI

Ikä	Molemmat sukupuolet		Miehet		Naiset		Vakuutettu väestö 31.12.1988
	lkm	%	lkm	%	lkm	%	
<u>Kaikki</u>	34713	100.0	14786	100.0	19927	100.0	100.0
- 4	42	0.1	18	0.1	24	0.1	6.2
5 - 9	246	0.7	153	1.0	93	0.5	6.6
10 - 14	256	0.7	156	1.1	100	0.5	6.5
15 - 19	4321	12.4	2255	15.3	2066	10.4	6.1
20 - 24	3879	11.2	1797	12.2	2082	10.4	7.3
25 - 29	2836	8.2	1265	8.6	1571	7.9	7.6
30 - 34	2668	7.7	1171	7.9	1497	7.5	7.9
35 - 39	3173	9.1	1407	9.5	1766	8.9	8.4
40 - 44	3537	10.2	1466	9.9	2071	10.4	8.3
45 - 49	3456	10.0	1415	9.6	2041	10.2	5.9
50 - 54	3965	11.4	1559	10.5	2406	12.1	5.5
55 - 59	3304	9.5	1197	8.1	2107	10.6	5.2
60 - 64	1576	4.5	560	3.8	1016	5.1	5.0
65 - 69	740	2.1	194	1.3	546	2.7	4.2
70 - 74	482	1.4	113	0.8	369	1.9	3.4
75 - 79	190	0.5	45	0.3	145	0.7	2.8
80 -	42	0.1	15	0.1	27	0.1	2.7

24. KUNTOUTETTAVAT VUONNA 1988: IKÄ JA TOIMENPIDE

Toimenpide	Kuntou- tettavat	I k ä							Keski- arvo- ikä
		0-15	16-24	25-34	35-44	45-54	55-64	65-	
Kaikki	34713	648	8096	5504	6710	7421	4880	1454	39
Ammatillinen kuntoutus	11006	22	7174	2414	1094	253	34	15	24
Toimenpiteet	11002	22	7171	2414	1093	253	34	15	24
Pohjakoulutus	2308	2	2175	101	27	3	-	-	19
Peruskoulu	50	-	22	19	9	-	-	-	27
Ammattikoulutus	6785	-	4435	1682	634	34	-	-	24
Yliopisto-opiskelu	1053	-	655	374	23	1	-	-	24
Kursssimuotoinen koulutus	259	-	65	88	81	17	6	2	32
Aisti- ja vaikeavamm. apuväl.	175	8	41	28	53	21	11	13	37
Opisk. liittyvät apuvälineet	102	12	42	32	15	1	-	-	25
Työhönvalmennus	211	-	42	75	74	20	-	-	33
Elinkeinoapu	548	3	33	110	221	162	19	-	40
Jatkotoimenpiteet	101	-	54	33	14	-	-	-	25
Puheterapia	7	-	6	1	-	-	-	-	20
Tutkimukset ja lausunnot	8	-	6	2	-	-	-	-	22
Kelan koul. liittyvät apuväl.	31	-	17	11	3	-	-	-	25
Tukiopetus	51	-	25	16	10	-	-	-	27
Lukiopetus	-	-	-	-	-	-	-	-	-
Fysikaalinen hoito	6	-	1	4	1	-	-	-	26
Lääkinnällinen kuntoutus	22396	612	902	2715	4964	6941	4827	1435	47
Toimenpiteet	22063	612	899	2697	4891	6805	4734	1425	46
Kuntoutuslaitoshoito	8772	2	41	439	1788	3815	2442	245	50
Sop.valmennus- ja kunt.kurssit	9290	473	497	888	2007	2263	2070	1092	47
Hoito Reumasäätien sairaalassa	32	1	19	9	1	2	-	-	25
Muut lääkinn. tukitoimenpiteet	1698	78	36	121	375	658	372	58	46
Psykoteraapia	2424	-	252	1219	785	162	6	-	33
Neuropsykologinen kuntoutus	50	-	33	8	8	1	-	-	25
Kokeilutoiminta	971	63	31	86	216	360	144	71	45
Jatkotoimenpiteet	2693	1	27	145	558	1160	707	95	49
Lääkinnälliset apuvälineet	1690	-	23	97	342	692	444	92	50
Puheterapia	2	-	1	-	1	-	-	-	32
Tutkimukset ja lausunnot	28	-	-	1	6	15	6	-	50
Fysikaalinen hoito	1230	1	4	62	260	580	320	3	49
Tutkimukset	2847	15	479	781	1107	410	49	6	35
Toimenpiteet	2846	15	479	781	1106	410	49	6	35
Tutkimukset ja lausunnot	657	-	111	157	198	145	40	6	37
Kuntoutustutkimus	1011	14	165	275	431	119	7	-	34
Työkokeilu	1318	1	221	410	528	156	2	-	34
Jatkotoimenpiteet	105	-	12	27	51	14	1	-	36
Työhönvalmennus	16	-	5	5	6	-	-	-	31
Lääkinnälliset apuvälineet	6	-	-	2	4	-	-	-	38
Tutkimukset ja lausunnot	52	-	3	12	23	13	1	-	39
Työkokeilu	23	-	3	7	13	-	-	-	33
Fysikaalinen hoito	14	-	1	3	9	1	-	-	36

Huom. Sama kuntoutettava voi esiintyä jakautumassa useilla toimenpideriveillä.
Summariveillä henkilö esiintyy vain kerran.

25. KUNTOUTETTAVAT VUONNA 1988: IKÄ, LÄÄNI, VAKUUTUSALUE JA KESKUSSAIRAALAPIIRI

Lääni Vakuutusalue Keskussairaalapiiri	Kuntou- tettavat	I k ä							Keski- arvo ikä	Vakuute- tun väes- tön keski- arvo ikä	Kuntoutet- tavat 1000 vakuutettua kohti
		0-15	16-24	25-34	35-44	45-54	55-64	-65			
L U K U M Ä Ä R Ä											
Koko maa ¹⁾	34713	648	8096	5504	6710	7421	4880	1454	39	37	7.0
Uudenmaan lääni	5863	122	1411	1387	1175	912	666	190	36	36	4.8
Turun ja Porin lääni	5145	98	1114	682	983	1198	788	282	40	38	7.2
Ahvenanmaa	114	1	30	13	17	17	28	8	41	38	4.8
Hämeen lääni	4527	61	1156	676	825	922	672	215	39	38	6.6
Kymen lääni	2079	23	535	251	371	438	341	120	40	38	6.2
Mikkelin lääni	1674	16	409	234	291	378	250	96	40	38	8.1
Pohjois-Karjalan lääni	1557	26	315	243	349	362	199	63	40	37	8.8
Kuopion lääni	2926	35	559	460	683	687	368	134	40	37	11.4
Keski-Suomen lääni	2225	22	599	344	396	494	325	45	38	37	8.9
Vaasan lääni	3285	108	738	376	577	811	517	158	40	37	7.4
Oulun lääni	3587	101	825	586	749	779	460	87	38	34	8.2
Lapin lääni	1706	35	397	245	291	417	265	56	39	35	8.5
Koko maa ¹⁾	34713	648	8096	5504	6710	7421	4880	1454	39	37	7.0
Pohjois-Suomi	4808	122	1113	770	966	1071	637	129	38	34	8.3
Länsi-Suomi	5995	144	1446	781	1047	1430	930	217	39	37	8.0
Itä-Suomi	7157	87	1526	1067	1523	1651	971	332	40	38	9.5
Lounais-Suomi	8226	135	1869	1131	1547	1859	1271	414	40	38	7.3
Etelä-Suomi	8502	160	2134	1748	1624	1404	1070	362	37	36	4.9
Helsinki	2524	38	566	762	499	322	252	85	36	38	5.1
Etelä-Suomi ilman Helsinkiä	5978	122	1568	986	1125	1082	818	277	38	36	4.7
Koko maa ¹⁾	34713	648	8096	5504	6710	7421	4880	1454	39	37	7.0
Helsingin yliop. ksp	5798	122	1396	1374	1167	904	650	185	36	36	4.8
Turun yliop. ksp	2745	48	544	419	548	578	417	191	41	38	6.3
Satakunnan ksp	2102	42	502	234	368	546	338	72	40	37	8.8
Kanta-Hämeen ksp	827	18	214	131	152	138	117	57	38	38	5.4
Tampereen yliop. ksp	3226	44	779	460	608	712	482	141	39	38	7.6
Päijät-Hämeen shp	993	10	280	145	163	199	142	54	38	37	4.9
Kotkan ksp	923	10	258	103	148	169	167	68	40	38	4.9
Etelä-Saimaan ksp	1081	11	260	134	214	246	169	47	40	38	8.2
Mikkelin ksp	948	9	245	155	154	188	139	58	39	38	8.6
Itä-Savon shp	611	6	143	74	117	156	86	29	40	39	8.5
Pohjois-Karjalan shp	1591	26	319	244	355	374	209	64	40	37	8.9
Kuopion yliop. ksp	2926	35	559	460	683	687	368	134	40	37	11.4
Keski-Suomen shp	2225	22	599	344	396	494	325	45	38	37	8.9
Etelä-Pohjanmaan ksp	1721	41	367	193	317	448	269	86	41	37	8.6
Vaasan ksp	1029	52	251	117	157	229	168	55	39	37	6.0
Keski-Pohjanmaan shp	1020	29	229	127	177	259	168	31	40	34	8.2
P.-Pohjanmaan yl.shp	2245	64	518	388	502	477	250	46	37	34	7.9
Kainuun sh- ja er.hp	857	23	198	137	173	177	122	27	38	36	8.8
Länsi-Pohjan ksp	710	12	143	101	148	170	106	30	40	35	8.6
Lapin ksp	996	23	254	144	143	247	159	26	39	35	8.5
Ahvenanmaa	114	1	30	13	17	17	28	8	41	38	4.8

1) Ulkomailta asuvien henkilöiden tiedot sisältyvät vain koko maan lukuihin.

Lääni Vakuutusalue Keskussairaalaapiiri	Kuntou- tettavat	I k ä						
		0-15	16-24	25-34	35-44	45-54	55-64	-65
P R O S E N T I T								
Koko maa ¹⁾	100.0	1.9	23.3	15.9	19.3	21.4	14.1	4.2
Uudenmaan lääni	100.0	2.1	24.1	23.7	20.0	15.6	11.4	3.2
Turun ja Porin lääni	100.0	1.9	21.7	13.3	19.1	23.3	15.3	5.5
Ahvenanmaa	100.0	0.9	26.3	11.4	14.9	14.9	24.6	7.0
Hämeen lääni	100.0	1.3	25.5	14.9	18.2	20.4	14.8	4.7
Kymen lääni	100.0	1.1	25.7	12.1	17.8	21.1	16.4	5.8
Mikkelin lääni	100.0	1.0	24.4	14.0	17.4	22.6	14.9	5.7
Pohjois-Karjalan lääni	100.0	1.7	20.2	15.6	22.4	23.2	12.8	4.0
Kuopion lääni	100.0	1.2	19.1	15.7	23.3	23.5	12.6	4.6
Keski-Suomen lääni	100.0	1.0	26.9	15.5	17.8	22.2	14.6	2.0
Vaasan lääni	100.0	3.3	22.5	11.4	17.6	24.7	15.7	4.8
Oulun lääni	100.0	2.8	23.0	16.3	20.9	21.7	12.8	2.4
Lapin lääni	100.0	2.1	23.3	14.4	17.1	24.4	15.5	3.3
Koko maa ¹⁾	100.0	1.9	23.3	15.9	19.3	21.4	14.1	4.2
Pohjois-Suomi	100.0	2.5	23.1	16.0	20.1	22.3	13.2	2.7
Länsi-Suomi	100.0	2.4	24.1	13.0	17.5	23.9	15.5	3.6
Itä-Suomi	100.0	1.2	21.3	14.9	21.3	23.1	13.6	4.6
Lounais-Suomi	100.0	1.6	22.7	13.7	18.8	22.6	15.5	5.0
Etelä-Suomi	100.0	1.9	25.1	20.6	19.1	16.5	12.6	4.3
Helsinki	100.0	1.5	22.4	30.2	19.8	12.8	10.0	3.4
Etelä-Suomi ilman Helsinkiä	100.0	2.0	26.2	16.5	18.8	18.1	13.7	4.6
Koko maa ¹⁾	100.0	1.9	23.3	15.9	19.3	21.4	14.1	4.2
Helsingin yliop. ksp	100.0	2.1	24.1	23.7	20.1	15.6	11.2	3.2
Turun yliop. ksp	100.0	1.7	19.8	15.3	20.0	21.1	15.2	7.0
Satakunnan ksp	100.0	2.0	23.9	11.1	17.5	26.0	16.1	3.4
Kanta-Hämeen ksp	100.0	2.2	25.9	15.8	18.4	16.7	14.1	6.9
Tampereen yliop. ksp	100.0	1.4	24.1	14.3	18.8	22.1	14.9	4.4
Päijät-Hämeen shp	100.0	1.0	28.2	14.6	16.4	20.0	14.3	5.4
Kotkan ksp	100.0	1.1	28.0	11.2	16.0	18.3	18.1	7.4
Etelä-Saimaan ksp	100.0	1.0	24.1	12.4	19.8	22.8	15.6	4.3
Mikkelin ksp	100.0	0.9	25.8	16.4	16.2	19.8	14.7	6.1
Itä-Savon shp	100.0	1.0	23.4	12.1	19.1	25.5	14.1	4.7
Pohjois-Karjalan shp	100.0	1.6	20.1	15.3	22.3	23.5	13.1	4.0
Kuopion yliop. ksp	100.0	1.2	19.1	15.7	23.3	23.5	12.6	4.6
Keski-Suomen shp	100.0	1.0	26.9	15.5	17.8	22.2	14.6	2.0
Etelä-Pohjanmaan ksp	100.0	2.4	21.3	11.2	18.4	26.0	15.6	5.0
Vaasan ksp	100.0	5.1	24.4	11.4	15.3	22.3	16.3	5.3
Keski-Pohjanmaan shp	100.0	2.8	22.5	12.5	17.4	25.4	16.5	3.0
P.-Pohjanmaan yl.shp	100.0	2.9	23.1	17.3	22.4	21.2	11.1	2.0
Kainuun sh- ja er.hp	100.0	2.7	23.1	16.0	20.2	20.7	14.2	3.2
Länsi-Pohjan ksp	100.0	1.7	20.1	14.2	20.8	23.9	14.9	4.2
Lapin ksp	100.0	2.3	25.5	14.5	14.4	24.8	16.0	2.6
Ahvenanmaa	100.0	0.9	26.3	11.4	14.9	14.9	24.6	7.0

¹⁾ Ulkomailla asuvien henkilöiden tiedot sisältyvät vain koko maan lukuihin.

T Y Ö T I L A N N E

26. KUNTOUTETTAVAT VUONNA 1988: TYÖTILANNE
ALKUTILANTEESSA

Työtilanne	Kuntoutettavat	
	1km	%
<u>Yhteensä</u>	34713	100.0
Alle 16-vuotias	685	2.0
Opiskelee	7879	22.7
Työssä	15873	45.7
Työtön	1549	4.5
Työkyvytön	6106	17.6
Eläkkeellä	1754	5.1
Muu työtilanne	867	2.5

**KUSTANNETUT
KUNTOUTUSTOIMENPITEET**

27. KUSTANNETUT KUNTOUTUSTOIMENPITEET VUONNA 1988: SUKUPUOLI, SAIRAUSPÄÄRYHMÄ JA IKÄ

Sairauspääryhmä	Toimenpiteitä		Ikä						
	lkm	%	0-15	16-24	25-34	35-44	45-54	55-64	65-
MOLEMMAT SUKUPUOLET									
<u>Kaikki</u>	42343	100.0	679	9354	6921	8534	9354	5917	1584
I Tartunta- ja loistaudit	358	0.8	3	13	29	67	101	114	31
II Kasvaimet	772	1.8	39	149	58	101	153	172	100
III Umpieritys- ja aineenvaihduntasairaudet sekä ravitsemus- ja immuunijärj.häir.	3100	7.3	94	1765	421	302	281	161	76
V Mielenterveyden häiriöt	5979	14.1	146	1444	2420	1598	346	25	-
VI Hermoston ja aistimien sairaudet	3862	9.1	129	1726	620	604	394	246	143
VII Verenkiertoelinsairaudet	1473	3.5	9	88	111	275	478	400	112
VIII Hengityselinten taudit	3722	8.8	55	1824	541	432	433	332	105
XII Ihon ja ihonalaiskudoksen taudit	1304	3.1	9	332	426	282	178	68	9
XIII Tuki- ja liikuntaelinten sairaudet	19138	45.2	56	1005	1792	4441	6670	4208	966
XIV Synnynnäiset epämuodostumat	1379	3.3	65	631	216	177	180	97	13
XVI Oireita ja epätäydellisesti määriteltäviä tapauksia	285	0.7	53	89	44	42	31	20	6
XVII Vammat ja myrkytykset	619	1.5	-	131	185	147	80	57	19
Muut sairauspääryhmät (IV, IX, X, XI ja XV)	350	0.8	21	157	58	65	28	17	4
Tieto puuttuu	2	0.0	-	-	-	1	1	-	-

Sairauspääryhmä	Toimenpiteitä		Ikä						
	lkm	%	0-15	16-24	25-34	35-44	45-54	55-64	65-
NAISET									
<u>Kaikki</u>	24672	100.0	270	4807	3892	4946	5702	3853	1202
I Tartunta- ja loistaudit	202	0.8	1	6	16	32	59	67	21
II Kasvaimet	540	2.2	22	72	27	80	129	139	71
III Umpieritys- ja aineenvaihduntasairaudet sekä ravitsemus- ja immuunijärj.häir.	1490	6.0	53	825	225	141	124	85	37
V Mielenterveyden häiriöt	3539	14.3	31	726	1519	1037	212	14	-
VI Hermoston ja aistimien sairaudet	1968	8.0	58	885	287	310	211	126	91
VII Verenkiertoelinsairaudet	422	1.7	3	31	42	68	116	114	48
VIII Hengityselinten taudit	2171	8.8	20	976	333	283	285	201	73
XII Ihon ja ihonalaiskudoksen taudit	764	3.1	4	239	272	140	79	24	6
XIII Tuki- ja liikuntaelinten sairaudet	12342	50.0	40	595	944	2654	4317	2969	823
XIV Synnyttäiset epämuodostumat	743	3.0	27	318	127	94	104	61	12
XVI Oireita ja epätäydellisesti määriteltäviä tapauksia	126	0.5	6	34	22	25	21	13	5
XVII Vammat ja myrkytykset	208	0.8	-	31	53	50	29	31	14
Muut sairauspääryhmät (IV, IX, X, XI ja XV)	155	0.6	5	69	25	31	15	9	1
Tieto puuttuu	2	0.0	-	-	-	1	1	-	-

28. KUSTANNETUT KUNTOUTUSTOIMENPITEET VUONNA 1988: TOIMENPIDE JA IKÄ

Toimenpide	Toimenpiteitä		Ikä						
	lkm	%	0-15	16-24	25-34	35-44	45-54	55-64	65-
Kaikki	42343	100.0	679	9354	6921	8534	9354	5917	1584
Ammatillinen kuntoutus	11903	28.1	26	7779	2611	1172	262	38	15
Toimenpiteet	11800	27.9	26	7724	2577	1158	262	38	15
Pohjakoulutus	2358	5.6	2	2219	106	28	3	-	-
Peruskoulu	50	0.1	-	22	19	9	-	-	-
Ammattikoulutus	6975	16.5	-	4577	1715	649	34	-	-
Yliopisto-opiskelu	1089	2.6	-	672	393	23	1	-	-
Kurssimuotoinen koulutus	267	0.6	-	67	92	82	17	7	2
Aisti- ja vaikeavamm. apuväl.	191	0.5	9	47	30	56	24	12	13
Opisk. liittyvät apuvälineet	107	0.3	12	44	35	15	1	-	-
Työhönvalmennus	214	0.5	-	42	77	75	20	-	-
Elinkeinoapu	549	1.3	3	34	110	221	162	19	-
Toimenpiteet	103	0.2	-	55	34	14	-	-	-
Puheterapia	7	0.0	-	6	1	-	-	-	-
Tutkimukset ja lausunnot	8	0.0	-	6	2	-	-	-	-
Kelan koul. liittyvät apuväl.	31	0.1	-	17	11	3	-	-	-
Tukiopetus	51	0.1	-	25	16	10	-	-	-
Lukiopetus	-	-	-	-	-	-	-	-	-
Fysikaalinen hoito	6	0.0	-	1	4	1	-	-	-
Lääkinnällinen kuntoutus	27275	64.4	638	1054	3423	6121	8647	5829	1563
Toimenpiteet	24316	57.4	637	1026	3263	5510	7356	5057	1467
Kuntoutuslaitoshoido	8781	20.7	2	41	440	1792	3819	2442	245
Sop.valmennus- ja kunt.kurssit	9428	22.3	490	507	917	2044	2291	2086	1093
Hoito Reumasäätien sairaalassa	46	0.1	1	29	12	2	2	-	-
Muut lääkin. tukitoimenpiteet	1719	4.1	81	36	121	383	664	376	58
Psykoaterapia	3307	7.8	-	342	1676	1064	217	8	-
Neuropsykologinen kuntoutus	57	0.1	-	38	10	8	1	-	-
Kokeilutoiminta	978	2.3	63	33	87	217	362	145	71
Toimenpiteet	2959	7.0	1	28	160	611	1291	772	96
Lääkinnälliset apuvälineet	1698	4.0	-	23	97	344	695	446	93
Puheterapia	2	0.0	-	1	-	1	-	-	-
Tutkimukset ja lausunnot	28	0.1	-	-	1	6	15	6	-
Fysikaalinen hoito	1231	2.9	1	4	62	260	581	320	3
Tutkimukset	3165	7.5	15	521	887	1241	445	50	6
Toimenpiteet	3053	7.2	15	509	858	1185	431	49	6
Tutkimukset ja lausunnot	668	1.6	-	113	159	202	148	40	6
Kuntoutustutkimus	1018	2.4	14	166	276	435	120	7	-
Työkokeilu	1367	3.2	1	230	423	548	163	2	-
Toimenpiteet	112	0.3	-	12	29	56	14	1	-
Työhönvalmennus	16	0.0	-	5	5	6	-	-	-
Lääkinnälliset apuvälineet	6	0.0	-	-	2	4	-	-	-
Tutkimukset ja lausunnot	53	0.1	-	3	12	24	13	1	-
Työkokeilu	23	0.1	-	3	7	13	-	-	-
Fysikaalinen hoito	14	0.0	-	1	3	9	1	-	-

29. KUSTANNETUT KUNTOUTUSTOIMENPITEET VUONNA 1988: TOIMENPIDE JA SAIRAUSPÄÄRYHMÄ

Toimenpide	Toimenpitemäärä	S a i r a u s p ä ä r y h m ä									
		III	V	VI	VII	VIII	XIII	XIV	XVII	Muut	
Kaikki	42343	3100	5979	3862	1473	3722	19138	1379	619	3071	
Ammatillinen kuntoutus	11903	1942	1352	2004	149	2193	2171	737	268	1087	
Toimenpiteet	11800	1937	1348	1980	146	2179	2137	729	266	1078	
Pohjakoulutus	2358	568	260	454	18	529	243	167	18	101	
Peruskoulu	50	1	9	10	1	6	14	3	1	5	
Ammattikoulutus	6975	1027	873	958	90	1315	1305	409	191	807	
Yliopisto-opiskelu	1089	269	78	162	12	280	139	54	12	83	
Kurssimuotoinen koulutus	267	28	23	80	4	13	60	19	11	29	
Aisti- ja vaikeavamm. apuväl.	191	14	-	145	4	-	1	17	4	6	
Opisk. liittyvät apuvälineet	107	11	1	64	-	2	13	9	3	4	
Työhönvalmennus	214	8	95	29	5	10	36	14	10	7	
Elinkeinoapu	549	11	9	78	12	24	326	37	16	36	
Jatkotoimenpiteet	103	5	4	24	3	14	34	8	2	9	
Puheterapia	7	-	-	5	-	-	-	2	-	-	
Tutkimukset ja lausunnot	8	-	2	2	-	2	1	-	-	1	
Kelan koul. liittyvät apuväl.	31	1	-	10	1	1	15	-	2	1	
Tukiopetus	51	4	2	6	2	10	14	6	-	7	
Lukiopetus	-	-	-	-	-	-	-	-	-	-	
Fysikaalinen hoito	6	-	-	1	-	1	4	-	-	-	
Lääkinnällinen kuntoutus	27275	1101	4035	1505	1196	1360	15653	521	222	1682	
Toimenpiteet	24316	1090	4033	1453	1139	1307	13041	465	196	1592	
Kuntoutuslaitoshoido	8781	33	22	215	225	140	7658	173	108	207	
Sop.valmennus- ja kunt.kurssit	9428	722	665	1146	866	1129	3649	151	61	1039	
Hoito Reumasäätien sairaalassa	46	-	-	-	1	-	44	-	-	1	
Muut lääkin. tukitoimenpiteet	1719	6	47	32	28	35	1424	50	24	73	
Psyko-terapia	3307	1	3266	10	2	2	14	1	-	11	
Neuropsykologinen kuntoutus	57	1	26	11	7	1	-	2	2	7	
Kokeilutoiminta	978	327	7	39	10	-	252	88	1	254	
Jatkotoimenpiteet	2959	11	2	52	57	53	2612	56	26	90	
Lääkinnälliset apuvälineet	1698	5	1	30	24	10	1526	31	15	56	
Puheterapia	2	-	-	1	-	-	-	-	-	1	
Tutkimukset ja lausunnot	28	-	-	-	19	-	9	-	-	-	
Fysikaalinen hoito	1231	6	1	21	14	43	1077	25	11	33	
Tutkimukset	3165	57	592	353	128	169	1314	121	129	302	
Toimenpiteet	3053	54	578	338	121	166	1258	115	123	300	
Tutkimukset ja lausunnot	668	14	40	61	33	53	272	23	16	156	
Kuntoutustutkimus	1018	23	136	118	38	41	510	39	43	70	
Työkokeilu	1367	17	402	159	50	72	476	53	64	74	
Jatkotoimenpiteet	112	3	14	15	7	3	56	6	6	2	
Työhönvalmennus	16	1	3	2	1	-	6	2	1	-	
Lääkinnälliset apuvälineet	6	-	-	-	-	1	5	-	-	-	
Tutkimukset ja lausunnot	53	2	5	5	6	2	28	1	4	-	
Työkokeilu	23	-	6	5	-	-	8	1	1	2	
Fysikaalinen hoito	14	-	-	3	-	-	9	2	-	-	

Sairauspääryhmät:

III Umpieritys- ja aineenvaihduntasairaudet, ravitsemus- ja immuunijärjestelmän häiriöt
 V Mielen-terveyden häiriöt
 VI Hermoston ja aistimien sairaudet
 VII Verenkiertoelinten sairaudet
 VIII Hengityselinten taudit
 XIII Tuki- ja liikuntaelinten sairaudet
 XIV Synnynnäiset epämuodostumat
 XVII Vammat ja myrkytykset
 Muut sairaus- pääryhmät (I, II, IV, IX, X, XI, XII, XV, XVI)

30. KUSTANNETUT KUNTOUTUSTOIMENPITEET VUONNA 1988: SAIRAUSPÄÄRYHMÄ, LÄÄNI, VAKUUTUSALUE JA KESKUSSAIRAALAPIIRI

Lääni Vakuutusalue Keskussairaalaapiiri	Toimen- piteitä	S a i r a u s p ä ä r y h m ä								
		III	V	VI	VII	VIII	XIII	XIV	XVII	Muut
L U K U M Ä Ä R Ä										
Koko maa ¹⁾	42343	3087	6025	3861	1472	3719	19165	1362	605	3047
Uudenmaan lääni	7285	566	2320	660	197	416	2304	256	98	468
Turun ja Porin lääni	6303	656	708	610	176	407	2998	176	84	488
Ahvenanmaa	134	11	6	23	5	18	45	3	1	22
Hämeen lääni	5483	421	806	496	166	407	2488	185	65	449
Kymen lääni	2467	183	214	221	127	263	1165	94	38	162
Mikkelin lääni	2033	158	152	154	80	266	1006	67	30	120
Pohjois-Karjalan lääni	1969	112	201	144	141	143	1005	66	32	125
Kuopion lääni	3748	187	464	244	118	359	2009	133	47	187
Keski-Suomen lääni	2711	184	235	258	42	456	1264	80	27	165
Vaasan lääni	3844	240	395	371	162	308	1883	104	59	322
Oulun lääni	4337	255	389	479	143	447	2046	138	78	362
Lapin lääni	2000	112	130	198	114	227	940	58	46	175
Koko maa ¹⁾	42343	3087	6025	3861	1472	3719	19165	1362	605	3047
Pohjois-Suomi	5776	330	475	621	229	632	2699	187	113	490
Länsi-Suomi	7116	461	674	685	232	806	3434	193	97	534
Itä-Suomi	8976	509	920	639	400	949	4599	309	125	526
Lounais-Suomi	10057	919	1232	951	290	706	4721	304	117	817
Etelä-Suomi	10389	866	2719	962	320	624	3700	367	153	678
Helsinki	3181	205	1357	288	85	173	736	89	44	204
Etelä-Suomi ilman Helsinkiä	7208	661	1362	674	235	451	2964	278	109	474
Koko maa ¹⁾	42343	3087	6025	3861	1472	3719	19165	1362	605	3047
Helsingin yliop. ksp	7210	560	2313	652	197	411	2270	251	94	462
Turun yliop. ksp	3370	446	522	337	112	202	1378	89	33	251
Satakunnan ksp	2566	185	167	257	61	173	1404	72	42	205
Kanta-Hämeen ksp	998	98	119	94	39	76	439	34	20	79
Tampereen yliop. ksp	3943	270	536	326	110	308	1880	140	40	333
Päijät-Hämeen shp	1170	108	191	129	27	68	502	38	21	86
Kotkan ksp	1055	107	97	95	59	74	503	44	19	57
Etelä-Saimaan ksp	1319	72	101	118	64	174	627	46	18	99
Mikkelin ksp	1133	91	109	83	37	163	537	35	12	66
Itä-Savon shp	759	47	46	47	35	109	385	29	14	47
Pohjois-Karjalan shp	2017	112	200	147	146	144	1041	66	34	127
Kuopion yliop. ksp	3748	187	464	244	118	359	2009	133	47	187
Keski-Suomen shp	2711	184	235	258	42	456	1264	80	27	165
Etelä-Pohjanmaan ksp	2030	86	174	186	77	161	1090	51	33	172
Vaasan ksp	1185	102	149	134	59	97	485	40	22	97
Keski-Pohjanmaan shp	1190	89	116	107	54	92	595	22	15	100
P.-Pohjanmaan yl.shp	2741	161	238	315	88	278	1299	87	46	229
Kainuun sh- ja er.hp	1035	57	107	108	27	127	460	42	21	86
Länsi-Pohjan ksp	847	46	57	100	50	64	414	26	24	66
Lapin ksp	1153	66	73	98	64	163	526	32	22	109
Ahvenanmaa	134	11	6	23	5	18	45	3	1	22

Sairauspääryhmät:

III Umpieritys- ja aineenvaihduntasairaudet, ravitsemus- ja immuunijärjestelmän häiriöt

V Mielenterveyden häiriöt

VI Hermoston ja aistimien sairaudet

VII Verenkiertoelinten sairaudet

VIII Hengityselinten taudit

XIII TuKi- ja liikuntaelinten sairaudet

XIV Synnynnäiset epämuodostumat

XVII Vammat ja myrkytykset

Muut sairauspuuryhmät (I, II, IV, IX, X, XI, XII, XV, XVI)

1) Ulkomailta asuvien henkilöiden tiedot sisältyvät vain koko maan lukuihin.

Lääni Vakuutusalue Keskussairaalaapiiri	Toimen- piteitä	S a i r a u s p ä ä r y h m ä								
		III	V	VI	VII	VIII	XIII	XIV	XVII	Muut
P R O S E N T I T										
Koko maal ¹⁾	100.0	7.3	14.2	9.1	3.5	8.8	45.3	3.2	1.4	7.2
Uudenmaan lääni	100.0	7.8	31.8	9.1	2.7	5.7	31.6	3.5	1.3	6.4
Turun ja Porin lääni	100.0	10.4	11.2	9.7	2.8	6.5	47.6	2.8	1.3	7.7
Ahvenanmaa	100.0	8.2	4.5	17.2	3.7	13.4	33.6	2.2	0.7	16.4
Hämeen lääni	100.0	7.7	14.7	9.0	3.0	7.4	45.4	3.4	1.2	8.2
Kymen lääni	100.0	7.4	8.7	9.0	5.1	10.7	47.2	3.8	1.5	6.6
Mikkelin lääni	100.0	7.8	7.5	7.6	3.9	13.1	49.5	3.3	1.5	5.9
Pohjois-Karjalan lääni	100.0	5.7	10.2	7.3	7.2	7.3	51.0	3.4	1.6	6.3
Kuopion lääni	100.0	5.0	12.4	6.5	3.1	9.6	53.6	3.5	1.3	5.0
Keski-Suomen lääni	100.0	6.8	8.7	9.5	1.5	16.8	46.6	3.0	1.0	6.1
Vaasan lääni	100.0	6.2	10.3	9.7	4.2	8.0	49.0	2.7	1.5	8.4
Oulun lääni	100.0	5.9	9.0	11.0	3.3	10.3	47.2	3.2	1.8	8.3
Lapin lääni	100.0	5.6	6.5	9.9	5.7	11.3	47.0	2.9	2.3	8.8
Koko maal ¹⁾	100.0	7.3	14.2	9.1	3.5	8.8	45.3	3.2	1.4	7.2
Pohjois-Suomi	100.0	5.7	8.2	10.8	4.0	10.9	46.7	3.2	2.0	8.5
Länsi-Suomi	100.0	6.5	9.5	9.6	3.3	11.3	48.3	2.7	1.4	7.5
Itä-Suomi	100.0	5.7	10.2	7.1	4.5	10.6	51.2	3.4	1.4	5.9
Lounais-Suomi	100.0	9.1	12.3	9.5	2.9	7.0	46.9	3.0	1.2	8.1
Etelä-Suomi	100.0	8.3	26.2	9.3	3.1	6.0	35.6	3.5	1.5	6.5
Helsinki	100.0	6.4	42.7	9.1	2.7	5.4	23.1	2.8	1.4	6.4
Etelä-Suomi ilman Helsinkiä	100.0	9.2	18.9	9.4	3.3	6.3	41.1	3.9	1.5	6.6
Koko maal ¹⁾	100.0	7.3	14.2	9.1	3.5	8.8	45.3	3.2	1.4	7.2
Helsingin yliop. ksp	100.0	7.8	32.1	9.0	2.7	5.7	31.5	3.5	1.3	6.4
Turun yliop. ksp	100.0	13.2	15.5	10.0	3.3	6.0	40.9	2.6	1.0	7.4
Satakunnan ksp	100.0	7.2	6.5	10.0	2.4	6.7	54.7	2.8	1.6	8.0
Kanta-Hämeen ksp	100.0	9.8	11.9	9.4	3.9	7.6	44.0	3.4	2.0	7.9
Tampereen yliop. ksp	100.0	6.8	13.6	8.3	2.8	7.8	47.7	3.6	1.0	8.4
Päijät-Hämeen shp	100.0	9.2	16.3	11.0	2.3	5.8	42.9	3.2	1.8	7.4
Kotkan ksp	100.0	10.1	9.2	9.0	5.6	7.0	47.7	4.2	1.8	5.4
Etelä-Saimaan ksp	100.0	5.5	7.7	8.9	4.9	13.2	47.5	3.5	1.4	7.5
Mikkelin ksp	100.0	8.0	9.6	7.3	3.3	14.4	47.4	3.1	1.1	5.8
Itä-Savon shp	100.0	6.2	6.1	6.2	4.6	14.4	50.7	3.8	1.8	6.2
Pohjois-Karjalan shp	100.0	5.6	9.9	7.3	7.2	7.1	51.6	3.3	1.7	6.3
Kuopion yliop. ksp	100.0	5.0	12.4	6.5	3.1	9.6	53.6	3.5	1.3	5.0
Keski-Suomen shp	100.0	6.8	8.7	9.5	1.5	16.8	46.6	3.0	1.0	6.1
Etelä-Pohjanmaan ksp	100.0	4.2	8.6	9.2	3.8	7.9	53.7	2.5	1.6	8.5
Vaasan ksp	100.0	8.6	12.6	11.3	5.0	8.2	40.9	3.4	1.9	8.2
Keski-Pohjanmaan shp	100.0	7.5	9.7	9.0	4.5	7.7	50.0	1.8	1.3	8.4
P.-Pohjanmaan yl.shp	100.0	5.9	8.7	11.5	3.2	10.1	47.4	3.2	1.7	8.4
Kainuun sh- ja er.hp	100.0	5.5	10.3	10.4	2.6	12.3	44.4	4.1	2.0	8.3
Länsi-Pohjan ksp	100.0	5.4	6.7	11.8	5.9	7.6	48.9	3.1	2.8	7.8
Lapin ksp	100.0	5.7	6.3	8.5	5.6	14.1	45.6	2.8	1.9	9.5
Ahvenanmaa	100.0	8.2	4.5	17.2	3.7	13.4	33.6	2.2	0.7	16.4

Sairauspäryhmät:

III Umpieritys- ja aineenvaihduntasairaudet, ravitsemus- ja immuunijärjestelmän häiriöt
V Mielenterveyden häiriöt
VI Hermoston ja aistimien sairaudet
VII Verenkiertoelinten sairaudet
VIII Hengityselinten taudit
XIII Tuki- ja liikuntaelinten sairaudet
XIV Synnynnäiset epämuodostumat
XVII Vammat ja myrkytykset
Muut sairauspäryhmät (I, II, IV, IX, X, XI, XII, XV, XVI)

1) Ulkomailta asuvien henkilöiden tiedot sisältyvät vain koko maan lukuihin.

KUSTANNUKSET

31. KUNTOUTUSKUSTANNUKSET VUONNA 1988: VAKUUTUSALUE JA TOIMENPIDE

Toimenpide	Kustannukset, 1000 mk						Vuotuis- kustann. toimen- pidettä kohti, mk
	Kaikkiaan			Toimenpi- dekustan- nukset	Toimeen- tulo- turva ¹⁾	Matka- kustan- nukset	
	Yhteensä	Sairaus- vakuutus	Kansanel- vakuutus				
	K O K O M A A						
Kaikki	321748.7	32975.7	288773.0	286553.7	25108.9	10086.0	7598.6
Ammatillinen kuntoutus	133101.4	2682.9	130418.5	128209.0	664.0	4228.4	11182.2
Toimenpiteet	132850.9	2682.9	130168.0	127966.6	665.3	4219.1	11258.6
Pohjakoulutus	10005.5	365.5	9640.0	8939.9	-	1065.6	4243.2
Peruskoulu	268.8	17.2	251.7	223.2	-	45.6	5376.4
Ammattikoulutus	98165.5	983.2	97182.2	95355.7	8.5	2801.2	14073.9
Yliopisto-opiskelu	8629.8	16.6	8613.2	8584.0	-	45.8	7924.5
Kurssimuotoinen koulutus	1814.7	235.7	1579.0	1560.8	115.8	138.0	6796.5
Aisti- ja vaikeavamm. apuväl.	2770.4	1004.1	1766.3	2758.3	1.5	10.6	14504.8
Opisk. liittyvät apuvälineet	275.6	33.8	241.8	269.8	0.4	5.4	2575.6
Työhönvalmennus	1618.7	44.4	1574.3	999.4	539.0	80.3	7564.0
Elinkeinoapu	9301.9	-17.6	9319.5	9275.4	-	26.5	16943.4
Jatkotoimenpiteet	250.5	-	250.5	242.5	-1.3	9.3	2432.0
Puheterapia	25.3	-	25.3	25.2	-	0.1	3611.7
Tutkimukset ja lausunnot	4.0	-	4.0	3.9	-	0.1	500.2
Kelan koul. liittyvät apuväl.	65.0	-	65.0	61.8	-	3.2	2097.5
Tukiopetus	144.4	-	144.4	139.8	-1.3	5.9	2830.7
Lukiopetus	-	-	-	-	-	-	-
Fysikaalinen hoito	11.8	-	11.8	11.8	-	-	1971.3
Lääkinnällinen kuntoutus	175117.5	29973.8	145143.7	148194.5	21820.8	5102.3	6420.4
Toimenpiteet	173078.2	29821.4	143256.9	146265.4	21816.1	4996.7	7117.9
Kuntoutuslaitoshoito	85865.8	5184.3	80681.5	69532.0	14637.5	1696.3	9778.6
Sop.valmennus- ja kunt.kurssit	63106.4	23087.4	40018.9	54232.7	6646.6	2227.2	6693.5
Hoito Reumasäätiön sairaalassa	45.0	3.3	41.7	35.0	-	10.0	978.7
Muut lääkin. tukitoimenpiteet	1184.8	259.1	925.7	1044.3	13.5	127.0	689.2
Psykoteraapia	19093.4	5.7	19087.6	18395.7	-	697.7	5773.6
Neuropsykologinen kuntoutus	219.5	11.3	208.1	205.2	-	14.3	3850.3
Kokeilutoiminta	3563.4	1270.1	2293.3	2820.6	518.5	224.3	3643.6
Jatkotoimenpiteet	2039.3	152.4	1886.9	1929.0	4.8	105.5	689.2
Lääkinnälliset apuvälineet	770.7	139.3	631.3	759.3	-	11.3	453.9
Puheterapia	2.9	-	2.9	2.6	-	0.2	1439.0
Tutkimukset ja lausunnot	20.7	-	20.7	15.9	4.6	0.3	740.0
Fysikaalinen hoito	1245.0	13.1	1231.9	1151.2	0.2	93.7	1011.4
Tutkimukset	13529.8	318.9	13210.8	10150.2	2624.2	755.4	4274.8
Toimenpiteet	13256.2	318.9	12937.2	10041.2	2479.1	735.9	4342.0
Tutkimukset ja lausunnot	561.1	23.1	538.0	305.6	171.3	84.3	840.0
Kuntoutustutkimus	2837.3	85.2	2752.1	1886.9	627.1	323.3	2787.1
Työkokeilu	9857.7	210.6	9647.1	7848.8	1680.7	328.3	7211.2
Jatkotoimenpiteet	273.6	-	273.6	109.0	145.1	19.5	2442.6
Työhönvalmennus	97.4	-	97.4	16.8	66.9	13.7	6090.0
Lääkinnälliset apuvälineet	2.6	-	2.6	2.6	-	-	430.7
Tutkimukset ja lausunnot	42.7	-	42.7	36.2	6.1	0.4	805.9
Työkokeilu	121.1	-	121.1	43.7	72.1	5.3	5266.8
Fysikaalinen hoito	9.7	-	9.7	9.6	-	0.1	693.0

1) Koskee lyhytaikaisia kuntoutusjaksoja.

Toimenpide	Kustannukset, 1000 mk						Vuotuis. kustann. toimen- pidettä kohti, mk
	Kaikkiaan			Toimenpi- dekustan- nukset	Toimeen- tulo- turva ¹⁾	Matka- kustan- nukset	
	Yhteensä	Sairaus- vakuutus	Kansanel. vakuutus				
P O H J O I S - S U O M I							
Kaikki	49097.1	4685.1	44411.9	43273.3	3862.5	1961.3	8500.2
Ammatillinen kuntoutus	22642.5	457.1	22185.4	21676.1	139.8	826.7	12461.5
Toimenpiteet	22626.2	457.1	22169.1	21662.5	139.8	824.0	12514.5
Pohjakoulutus	1289.5	125.4	1164.1	1156.8	-	132.7	3980.0
Peruskoulu	43.7	4.8	38.9	33.5	-	10.2	7284.3
Ammattikoulutus	18227.7	189.6	18038.2	17612.4	-	615.4	15513.0
Yliopisto-opiskelu	1018.6	5.3	1013.2	1014.1	-	4.5	8488.0
Kurssimuotoinen koulutus	155.4	17.6	137.8	113.5	15.3	26.6	4089.1
Aisti- ja vaikeavamm. apuväl.	255.8	29.9	225.9	252.4	0.1	3.3	10231.5
Opisk. liittyvät apuvälineet	46.9	4.8	42.1	43.0	0.4	3.5	3609.1
Työhönvalmennus	320.4	37.4	283.0	173.7	123.9	22.7	8658.8
Elinkeinoapu	1268.3	42.3	1226.0	1263.1	-	5.1	18118.1
Jatkotoimenpiteet	16.2	-	16.2	13.6	-	2.6	1804.0
Puheterapia	-	-	-	-	-	-	-
Tutkimukset ja lausunnot	0.1	-	0.1	0.1	-	-	66.5
Kelan koul. liittyvät apuväl.	10.1	-	10.1	7.5	-	2.6	2024.4
Tukiopetus	4.3	-	4.3	4.3	-	-	4276.0
Lukiopetus	-	-	-	-	-	-	-
Fysikaalinen hoito	1.7	-	1.7	1.7	-	-	1705.0
Lääkinnällinen kuntoutus	23877.8	4105.5	19772.4	19452.8	3435.2	989.9	7134.1
Toimenpiteet	23690.5	4080.8	19609.7	19276.0	3435.2	979.3	7734.4
Kuntoutuslaitoshoido	14210.8	854.4	13356.5	11311.7	2486.9	412.2	9713.5
Sop.valmennus- ja kunt.kurssit	8101.4	3000.9	5100.5	6767.1	886.7	447.6	6651.4
Hoito Reumasäätiön sairaalassa	2.7	1.3	1.4	2.7	-	-	910.0
Muut lääkinn. tukitoimenpiteet	107.2	23.1	84.2	94.2	2.3	10.8	630.9
Psykoterapia	780.6	-	780.6	696.7	-	83.9	5036.2
Neuropsykologinen kuntoutus	22.4	-	22.4	19.9	-	2.5	3207.0
Kokeilutoiminta	465.2	201.1	264.1	383.7	59.3	22.2	9898.2
Jatkotoimenpiteet	187.4	24.7	162.7	176.8	-	10.6	659.8
Lääkinnälliset apuvälineet	99.4	23.3	76.1	96.3	-	3.1	475.5
Puheterapia	-	-	-	-	-	-	-
Tutkimukset ja lausunnot	1.8	-	1.8	1.8	-	-	604.0
Fysikaalinen hoito	86.2	1.3	84.9	78.7	-	7.5	1197.0
Tutkimukset	2576.8	122.6	2454.2	2144.4	287.5	144.8	4210.4
Toimenpiteet	2523.4	122.6	2400.9	2096.0	284.7	142.7	4522.3
Tutkimukset ja lausunnot	181.6	5.8	175.8	123.0	28.7	29.9	1055.8
Kuntoutustutkimus	276.0	13.2	262.8	205.2	28.2	42.6	2875.3
Työkokeilu	2065.8	103.5	1962.3	1767.8	227.8	70.2	7123.5
Jatkotoimenpiteet	53.3	-	53.3	48.4	2.8	2.1	987.5
Työhönvalmennus	1.8	-	1.8	-	-	1.8	892.0
Lääkinnälliset apuvälineet	-	-	-	-	-	-	-
Tutkimukset ja lausunnot	33.0	-	33.0	31.2	1.6	0.2	823.9
Työkokeilu	11.4	-	11.4	10.2	1.2	-	11417.1
Fysikaalinen hoito	7.2	-	7.2	7.1	-	0.1	651.6

1) Koskee lyhytaikaisia kuntoutusjaksoja.

Toimenpide	K u s t a n n u k s e t , 1 0 0 0 m k						Vuotuis. kustann. toimen- pidettä kohti, mk
	K a i k k i a a n			Toimenpi- dekustan- nukset	Toimeen- tulo- turva ¹⁾	Matka- kustan- nukset	
	Yhteensä	Sairaus- vakuutus	Kansanel. vakuutus				
L Ä N S I - S U O M I							
Kaikki	53401.1	5834.4	47566.7	47094.4	4496.1	1810.6	7504.4
Ammatillinen kuntoutus	23988.4	556.6	23431.8	23130.1	130.7	727.6	11678.9
Toimenpiteet	23960.5	556.6	23403.9	23102.4	130.7	727.4	11728.1
Pohjakoulutus	1686.6	48.0	1638.5	1532.3	-	154.2	3931.4
Peruskoulu	56.1	12.3	43.8	39.4	-	16.6	5606.7
Ammattikoulutus	17760.3	239.1	17521.2	17237.2	-	523.1	14763.4
Yliopisto-opiskelu	1575.0	-	1575.0	1573.3	-	1.7	8160.5
Kurssimuotoinen koulutus	463.5	75.1	388.4	432.8	9.4	21.3	12526.1
Aisti- ja vaikeavamm. apuväl.	363.5	165.8	197.7	362.1	-	1.4	12117.1
Opisk. liittyvät apuvälineet	43.9	0.8	43.1	43.9	-	-	2745.4
Työhönvalmennus	159.4	7.0	152.4	29.2	121.3	8.9	5496.0
Elinkeinoapu	1852.2	8.4	1843.8	1852.1	-	0.1	19294.1
Jatkotoimenpiteet	27.9	-	27.9	27.7	0.0	0.2	2537.5
Puheterapia	-	-	-	-	-	-	-
Tutkimukset ja lausunnot	0.3	-	0.3	0.3	-	-	327.5
Kelan koul. liittyvät apuväl.	9.4	-	9.4	9.4	-	-	3133.3
Tukiopetus	18.2	-	18.2	18.0	0.0	0.2	2597.8
Lukiopetus	-	-	-	-	-	-	-
Fysikaalinen hoito	-	-	-	-	-	-	-
Lääkinnällinen kuntoutus	27629.9	5212.6	22417.3	22909.3	3789.4	931.1	6026.1
Toimenpiteet	27283.5	5161.4	22122.2	22582.1	3789.3	912.1	6661.0
Kuntoutuslaitoshoido	15977.0	1032.5	14944.5	12863.5	2802.5	311.0	9700.7
Sop.valmennus- ja kunt.kurssit	9136.6	3709.3	5427.3	7853.0	886.1	397.4	6078.9
Hoito Reumasäätien sairaalassa	3.1	1.3	1.8	1.9	-	1.2	442.8
Muut lääkinn. tukitoimenpiteet	422.3	172.7	249.6	347.8	4.9	69.6	747.4
Psyko-terapia	1117.3	-	1117.3	1043.2	-	74.1	5032.7
Neuropsykologinen kuntoutus	20.7	-	20.7	18.6	-	2.0	5171.7
Kokeilutoiminta	606.6	245.5	361.1	454.1	95.7	56.8	4098.6
Jatkotoimenpiteet	346.4	51.2	295.2	327.2	0.2	19.0	708.3
Lääkinnälliset apuvälineet	143.0	45.4	97.7	141.9	-	1.1	494.9
Puheterapia	-	-	-	-	-	-	-
Tutkimukset ja lausunnot	3.7	-	3.7	3.7	-	-	936.0
Fysikaalinen hoito	199.6	5.8	193.8	181.6	0.2	17.9	1018.3
Tutkimukset	1782.8	65.3	1717.5	1054.9	576.0	151.9	3737.6
Toimenpiteet	1754.7	65.3	1689.4	1041.8	563.7	149.3	3733.4
Tutkimukset ja lausunnot	49.2	2.6	46.5	17.2	20.8	11.1	793.0
Kuntoutustutkimus	336.0	19.6	316.4	171.6	84.7	79.8	1866.9
Työkokeilu	1369.5	43.0	1326.5	853.0	458.2	58.4	6006.6
Jatkotoimenpiteet	28.1	-	28.1	13.1	12.3	2.6	4014.9
Työhönvalmennus	14.2	-	14.2	-	11.8	2.5	7115.5
Lääkinnälliset apuvälineet	-	-	-	-	-	-	-
Tutkimukset ja lausunnot	2.4	-	2.4	1.8	0.6	-	811.2
Työkokeilu	11.4	-	11.4	11.3	-	0.1	5719.8
Fysikaalinen hoito	-	-	-	-	-	-	-

1) Koskee lyhytaikaisia kuntoutusjaksoja.

Toimenpide	K u s t a n n u k s e t, 1 0 0 0 mk						Vuotuis. kustann. toimen- pidettä kohti, mk
	K a i k k i a a n			Toimenpi- dekustan- nukset	Toimeen- tulo- turva ¹⁾	Matka- kustan- nukset	
	Yhteensä	Sairaus- vakuutus	Kansanel. vakuutus				
I T Ä - S U O M I							
Kaikki	70430.7	5399.8	65030.9	62043.3	6098.8	2288.6	7846.6
Ammatillinen kuntoutus	29843.2	271.7	29571.5	28668.3	196.8	978.2	12215.8
Toimenpiteet	29771.8	271.7	29500.1	28601.1	196.8	974.0	12322.8
Pohjakoulutus	2266.7	41.7	2225.0	2061.8	-	204.9	5003.7
Peruskoulu	72.8	-	72.8	63.9	-	8.9	5600.5
Ammattikoulutus	21036.4	123.1	20913.2	20353.9	-	682.5	15036.7
Yliopisto-opiskelu	1521.4	5.3	1516.0	1521.1	-	0.3	8135.7
Kurssimuotoinen koulutus	353.2	4.1	349.1	306.9	16.6	29.8	5887.5
Aisti- ja vaikeavamm. apuväl.	646.1	145.0	501.1	641.5	1.4	3.2	19002.7
Opisk. liittyvät apuvälineet	60.8	7.7	53.1	59.3	-	1.5	2641.9
Työhönvalmennus	278.1	-	278.1	79.6	178.8	19.7	7515.7
Elinkeinoapu	3536.4	-55.3	3591.7	3513.2	-	23.2	16840.1
Jatkotoimenpiteet	71.4	-	71.4	67.1	-	4.2	2642.8
Puheterapia	1.5	-	1.5	1.4	-	0.1	763.1
Tutkimukset ja lausunnot	1.6	-	1.6	1.6	-	-	399.3
Kelan koul. liittyvät apuväl.	14.1	-	14.1	13.5	-	0.6	1759.4
Tukiopetus	53.4	-	53.4	49.8	-	3.6	4449.0
Lukiopetus	-	-	-	-	-	-	-
Fysikaalinen hoito	0.8	-	0.8	0.8	-	-	770.0
Lääkinnällinen kuntoutus	36862.1	5085.1	31777.0	30531.7	5224.7	1105.6	6442.2
Toimenpiteet	36260.4	5064.3	31196.1	29967.8	5224.7	1067.8	7380.5
Kuntoutuslaitoshoito	18395.0	763.8	17631.2	14876.1	3167.0	351.9	9630.9
Sop.valmennus- ja kunt.kurssit	15427.4	4108.7	11318.8	12909.6	2001.2	516.7	7099.6
Hoito Reumasäätien sairaalassa	22.7	0.6	22.1	17.9	-	4.8	1336.6
Muut lääkin. tukitoimenpiteet	224.1	9.1	214.9	208.6	-	15.4	729.8
Psykoterapia	1732.0	-	1732.0	1585.4	-	146.6	4133.7
Neuropsykologinen kuntoutus	9.0	-	9.0	7.7	-	1.3	4492.2
Kokeilutoiminta	450.2	182.1	268.1	362.6	56.5	31.1	5296.4
Jatkotoimenpiteet	601.7	20.8	580.9	563.9	-	37.8	743.7
Lääkinnälliset apuvälineet	197.2	20.8	176.5	193.7	-	3.5	451.3
Puheterapia	-	-	-	-	-	-	-
Tutkimukset ja lausunnot	8.0	-	8.0	7.8	-	0.2	502.7
Fysikaalinen hoito	396.4	-	396.4	362.3	-	34.1	1113.5
Tutkimukset	3725.4	43.0	3682.4	2843.2	677.3	204.8	4593.5
Toimenpiteet	3672.1	43.0	3629.2	2836.0	637.6	198.5	4624.8
Tutkimukset ja lausunnot	136.0	7.4	128.6	85.7	28.3	22.0	555.0
Kuntoutustutkimus	497.5	14.0	483.4	382.6	40.3	74.6	2892.4
Työkokeilu	3038.7	21.5	3017.1	2367.6	569.1	102.0	8060.1
Jatkotoimenpiteet	53.2	-	53.2	7.3	39.7	6.3	3131.8
Työhönvalmennus	47.3	-	47.3	2.8	38.4	6.2	7889.1
Lääkinnälliset apuvälineet	1.0	-	1.0	1.0	-	-	489.0
Tutkimukset ja lausunnot	3.9	-	3.9	2.5	1.3	0.0	558.9
Työkokeilu	-	-	-	-	-	-	-
Fysikaalinen hoito	1.0	-	1.0	1.0	-	-	508.0

¹⁾ Koskee lyhytaikaisia kuntoutusjaksoja.

Toimenpide	Kustannukset, 1000 mk						Vuotuis. kustann. toimen- pidettä kohti, mk
	Kaikkiaan			Toimenpi- dekustan- nukset	Toimeen- tulo- turva ¹⁾	Matka- kustan- nukset	
	Yhteensä	Sairaus- vakuutus	Kansanel. vakuutus				
L O U N A I S - S U O M I							
Kaikki	71286.8	8491.0	62795.7	62722.1	6349.9	2214.8	7088.3
Ammatillinen kuntoutus	28513.3	794.5	27718.8	27614.2	81.8	817.2	10743.5
Toimenpiteet	28423.6	794.5	27629.1	27524.9	83.1	815.5	10865.3
Pohjakoulutus	2406.8	83.7	2323.1	2114.8	-	292.1	4171.3
Peruskoulu	62.9	-	62.9	60.9	-	2.0	4838.4
Ammattikoulutus	21055.2	320.5	20734.7	20584.4	-	470.9	13824.9
Yliopisto-opiskelu	2190.2	-	2190.2	2175.3	-	14.9	7739.1
Kurssimuotoinen koulutus	455.8	132.0	323.8	379.9	44.2	31.7	7121.9
Aisti- ja vaikeavamm. apuväl.	443.6	285.7	157.9	441.6	-	2.0	13443.7
Opisk. liittyvät apuvälineet	47.5	1.9	45.6	47.3	-	0.2	2160.6
Työhönvalmennus	102.0	-	102.0	59.4	38.9	3.7	7846.1
Elinkeinoapu	1659.4	-29.4	1688.8	1661.4	-	-1.9	18857.3
Jatkotoimenpiteet	89.7	-	89.7	89.3	-1.3	1.7	2360.5
Puheterapia	11.4	-	11.4	11.4	-	-	5725.0
Tutkimukset ja lausunnot	1.9	-	1.9	1.8	-	0.1	1944.0
Kelan koul. liittyvät apuväl.	10.3	-	10.3	10.3	-	-	1285.7
Tukiopetus	59.2	-	59.2	58.9	-1.3	1.6	2464.9
Lukiopetus	-	-	-	-	-	-	-
Fysikaalinen hoito	6.9	-	6.9	6.9	-	-	2287.5
Lääkinnällinen kuntoutus	40634.3	7656.5	32977.8	33935.8	5466.4	1232.1	6028.8
Toimenpiteet	40106.5	7626.7	32479.8	33442.9	5461.8	1201.8	6688.9
Kuntoutuslaitoshoido	20648.2	1102.6	19545.7	16507.4	3752.0	388.9	9846.6
Sop.valmennus- ja Kunt.kurssit	15144.2	6152.5	8991.7	13120.3	1519.3	504.6	6779.0
Hoito Reumasäätien sairaalassa	7.6	-	7.6	4.7	-	2.9	956.2
Muut lääkinn. tukitoimenpiteet	256.4	21.7	234.7	223.8	6.3	26.3	586.8
Psykoteraapia	2876.1	5.7	2870.4	2680.1	-	196.0	4198.7
Neuropsykologinen kuntoutus	11.4	3.0	8.4	10.2	-	1.3	2859.4
Kokeilutoiminta	1162.4	341.1	821.3	896.3	184.2	81.9	2189.1
Jatkotoimenpiteet	527.8	29.8	498.1	492.9	4.6	30.3	709.5
Lääkinnälliset apuvälineet	163.7	25.5	138.3	160.5	-	3.3	440.1
Puheterapia	1.8	-	1.8	1.5	-	0.2	1777.0
Tutkimukset ja lausunnot	7.1	-	7.1	2.5	4.6	0.1	1424.1
Fysikaalinen hoito	355.2	4.3	350.9	328.5	-	26.7	970.5
Tutkimukset	2139.2	40.0	2099.1	1172.0	801.7	165.4	3226.5
Toimenpiteet	2018.7	40.0	1978.7	1147.0	712.7	159.0	3159.2
Tutkimukset ja lausunnot	122.2	1.5	120.7	48.9	57.9	15.4	1152.8
Kuntoutustutkimus	935.8	28.9	906.9	423.4	419.6	92.8	2570.9
Työkokeilu	960.7	9.6	951.1	674.7	235.1	50.8	5684.6
Jatkotoimenpiteet	120.5	-	120.5	25.0	89.1	6.4	5020.0
Työhönvalmennus	19.2	-	19.2	2.0	15.6	1.6	6385.5
Lääkinnälliset apuvälineet	0.7	-	0.7	0.7	-	-	355.0
Tutkimukset ja lausunnot	2.7	-	2.7	0.1	2.6	-	2708.4
Työkokeilu	97.9	-	97.9	22.2	70.9	4.8	5439.2
Fysikaalinen hoito	-	-	-	-	-	-	-

1) Koskee lyhytaikaisia kuntoutusjaksoja.

Toimenpide	K u s t a n n u k s e t, 1 0 0 0 mk						Vuotuis. toimen- pidettä kohti, mk
	K a i k k i a a n			Toimenpi- dekustan- nukset	Toimeen- tulo- turva ¹⁾	Matka- kustan- nukset	
	Yhteensä	Sairaus- vakuutus	Kansanel. vakuutus				
E T E L Ä - S U O M I							
Kaikki	77367.4	8554.7	68812.6	71262.1	4298.1	1807.2	7447.0
Ammatillinen kuntoutus	28024.9	601.1	27423.9	27032.4	115.0	877.6	9584.5
Toimenpiteet	27979.7	601.1	27378.6	26987.6	115.0	877.1	9628.2
Pohjakoulutus	2353.2	66.7	2286.5	2071.6	-	281.7	4106.8
Peruskoulu	33.3	-	33.3	25.4	-	7.9	4167.8
Ammattikoulutus	20039.9	110.9	19929.0	19522.2	8.5	509.2	11992.8
Yliopisto-opiskelu	2290.4	5.9	2284.5	2265.9	-	24.5	7559.0
Kurssimuotoinen koulutus	382.6	6.9	375.7	324.5	30.3	27.7	5710.1
Aisti- ja vaikeavamm. apuväl.	1061.4	377.7	683.6	1060.7	-	0.7	15382.3
Opisk. liittyvät apuvälineet	74.5	16.6	57.9	74.2	-	0.2	2326.6
Työhönvalmennus	758.9	-	758.9	657.5	76.1	25.2	7743.4
Elinkeinoapu	985.6	16.4	969.1	985.5	-	0.0	11594.7
Jatkotoimenpiteet	45.3	-	45.3	44.7	-	0.6	2516.3
Puheterapia	12.3	-	12.3	12.3	-	-	4102.0
Tutkimukset ja lausunnot	-	-	-	-	-	-	-
Kelan koul. liittyvät apuväl.	21.1	-	21.1	21.1	-	-	3019.8
Tukiopetus	9.4	-	9.4	8.8	-	0.6	1336.9
Lukiopetus	-	-	-	-	-	-	-
Fysikaalinen hoito	2.5	-	2.5	2.5	-	-	2490.0
Lääkinnällinen kuntoutus	46058.3	7906.0	38152.3	41314.3	3901.6	842.4	6705.2
Toimenpiteet	45683.6	7880.0	37803.7	40947.4	3901.6	834.6	7323.4
Kuntoutuslaitoshoito	16616.6	1431.0	15185.6	13956.9	2427.8	231.9	9998.0
Sop.valmennus- ja kunt.kurssit	15269.0	6107.9	9161.1	13557.4	1351.2	360.4	6650.3
Hoito Reumasäätien sairaalassa	8.8	0.0	8.8	7.8	-	1.0	801.7
Muut lääkinn. tukitoimenpiteet	174.8	32.6	142.3	169.9	-	4.9	728.4
Psykoterapia	12579.9	-	12579.9	12382.7	-	197.2	6900.7
Neuropsykologinen kuntoutus	155.9	8.3	147.6	148.7	-	7.2	3897.7
Kokeilutoiminta	878.6	300.2	578.4	724.0	122.6	32.0	5292.7
Jatkotoimenpiteet	374.7	26.1	348.6	366.9	-	7.8	593.8
Lääkinnälliset apuvälineet	166.9	24.4	142.5	166.5	-	0.4	427.9
Puheterapia	1.1	-	1.1	1.1	-	-	1101.0
Tutkimukset ja lausunnot	-	-	-	-	-	-	-
Fysikaalinen hoito	206.7	1.6	205.0	199.3	-	7.4	861.2
Tutkimukset	3284.1	47.6	3236.5	2915.4	281.6	87.2	5510.3
Toimenpiteet	3266.3	47.6	3218.6	2900.9	280.4	85.0	5564.4
Tutkimukset ja lausunnot	72.2	5.8	66.4	30.7	35.5	5.9	869.9
Kuntoutustutkimus	789.3	9.0	780.3	702.4	54.4	32.5	3888.3
Työkokeilu	2404.8	32.9	2371.9	2167.8	190.5	46.5	7989.3
Jatkotoimenpiteet	17.9	-	17.9	14.5	1.2	2.2	1984.4
Työhönvalmennus	14.9	-	14.9	12.1	1.2	1.7	4977.7
Lääkinnälliset apuvälineet	0.9	-	0.9	0.9	-	-	448.0
Tutkimukset ja lausunnot	0.1	-	0.1	-	-	0.1	139.2
Työkokeilu	0.4	-	0.4	-	-	0.4	186.5
Fysikaalinen hoito	1.5	-	1.5	1.5	-	-	1518.0

¹⁾ Koskee lyhytaikaisia kuntoutusjaksoja.

Toimenpide	Kustannukset, 1000 mk						Vuotuis. kustann. toimen- pidettä kohti, mk
	Kaikkiaan			Toimenpi- dekustan- nukset	Toimeen- tulo- turva ¹⁾	Matka- kustan- nukset	
	Yhteensä	Sairaus- vakuutus	Kansanel. vakuutus				
H E L S I N K I							
Kaikki	23819.9	2024.4	21795.5	22569.0	966.4	284.5	7488.2
Ammatillinen kuntoutus	7682.8	237.1	7445.8	7520.5	31.2	131.1	9579.6
Toimenpiteet	7677.8	237.1	7440.7	7515.5	31.2	131.1	9609.3
Pohjakoulutus	498.8	6.5	492.3	462.7	-	36.2	4300.4
Peruskoulu	-	-	-	-	-	-	-
Ammattikoulutus	4902.7	15.9	4886.7	4810.4	8.5	83.7	11673.0
Yliopisto-opiskelu	906.6	-	906.6	904.9	-	1.7	7138.6
Kurssimuotoinen koulutus	190.1	-	190.1	182.1	5.7	2.2	8264.9
Aisti- ja vaikeavamm. apuväl.	619.8	228.1	391.8	619.8	-	-	16311.8
Opisk. liittyvät apuvälineet	13.7	0.4	13.3	13.7	-	-	1710.1
Työhönvalmennus	333.5	-	333.5	309.3	16.9	7.3	7096.0
Elinkeinoapu	212.6	13.9	226.4	212.6	-	-	10627.9
Jatkotoimenpiteet	5.0	-	5.0	5.0	-	-	1674.0
Puheterapia	4.2	-	4.2	4.2	-	-	4216.0
Tutkimukset ja lausunnot	-	-	-	-	-	-	-
Kelan koul. liittyvät apuväl.	0.4	-	0.4	0.4	-	-	386.0
Tukiopetus	0.4	-	0.4	0.4	-	-	420.0
Lukiopetus	-	-	-	-	-	-	-
Fysikaalinen hoito	-	-	-	-	-	-	-
Lääkinnällinen kuntoutus	14939.4	1786.0	13153.4	13970.6	832.0	136.9	6803.0
Toimenpiteet	14832.7	1780.5	13052.2	13863.9	832.0	136.8	7324.8
Kuntoutuslaitoshoido	3474.6	214.5	3260.1	2895.3	541.7	37.5	10310.3
Sop.valmennus- ja kunt.kurssit	3547.2	1496.4	2050.8	3198.1	278.0	71.0	6508.6
Hoito Reumasäätien sairaalassa	3.5	0.0	3.5	3.5	-	0.0	1771.3
Muut lääkinn. tukitoimenpiteet	37.2	6.4	30.8	37.2	-	-	759.1
Psykoteraapia	7555.5	-	7555.5	7530.6	-	24.9	7195.7
Neuropsykologinen kuntoutus	63.1	3.2	59.9	61.6	-	1.4	3942.9
Kokeilutoiminta	151.6	60.0	91.6	137.5	12.2	1.9	5830.3
Jatkotoimenpiteet	106.8	5.5	101.3	106.7	-	0.1	624.4
Lääkinnälliset apuvälineet	53.7	4.6	49.1	53.6	-	0.1	479.4
Puheterapia	1.1	-	1.1	1.1	-	-	1101.0
Tutkimukset ja lausunnot	-	-	-	-	-	-	-
Fysikaalinen hoito	52.0	0.9	51.1	52.0	-	-	896.1
Tutkimukset	1197.7	1.4	1196.3	1077.9	103.3	16.4	6544.5
Toimenpiteet	1182.7	1.4	1181.4	1065.9	102.1	14.7	6570.7
Tutkimukset ja lausunnot	22.1	0.9	21.2	13.9	7.6	0.5	1471.2
Kuntoutustutkimus	250.8	0.4	250.4	244.0	4.0	2.8	5225.4
Työkokeilu	909.8	-	909.8	807.9	90.5	11.4	7776.4
Jatkotoimenpiteet	14.9	-	14.9	12.1	1.2	1.7	4977.7
Työhönvalmennus	14.9	-	14.9	12.1	1.2	1.7	4977.7
Lääkinnälliset apuvälineet	-	-	-	-	-	-	-
Tutkimukset ja lausunnot	-	-	-	-	-	-	-
Työkokeilu	-	-	-	-	-	-	-
Fysikaalinen hoito	-	-	-	-	-	-	-

1) Koskee lyhytaikaisia kuntoutusjaksoja.

Toimenpide	Kustannukset, 1000 mk						Vuotuis. kustann. toimen- pidettä kohti, mk
	K a i k k i a a n			Toimenpi- dekustan- nukset	Toimeen- tulo- turval ¹⁾	Matka- kustan- nukset	
	Yhteensä	Sairaus- vakuutus	Kansanel. vakuutus				
E T E L Ä - S U O M I I L M A N H E L S I N K I Ä							
Kaikki	53547.5	6530.3	47017.1	48693.1	3331.7	1522.7	7428.9
Ammatillinen kuntoutus	20342.1	364.0	19978.1	19511.9	83.8	746.5	9586.3
Toimenpiteet	20301.8	364.0	19937.9	19472.2	83.8	745.9	9635.4
Pohjakoulutus	1854.4	60.2	1794.2	1608.9	-	245.5	4057.7
Peruskoulu	33.3	-	33.3	25.4	-	7.9	4167.8
Ammattikoulutus	15137.3	95.0	15042.3	14711.8	-	425.5	12100.1
Yliopisto-opiskelu	1383.8	5.9	1377.9	1361.0	-	22.8	7862.3
Kurssimuotoinen koulutus	192.5	6.9	185.6	142.4	24.6	25.4	4374.6
Aisti- ja vaikeavamm. apuväl.	441.5	149.6	291.9	440.9	-	0.7	14242.9
Opisk. liittyvät apuvälineet	60.8	16.1	44.6	60.5	-	0.2	2532.1
Työhönvalmennus	425.3	-	425.3	348.3	59.2	17.9	8339.9
Elinkeinoapu	773.0	30.3	742.7	773.0	-	0.0	11892.2
Jatkotoimenpiteet	40.3	-	40.3	39.7	-	0.6	2684.7
Puheterapia	8.1	-	8.1	8.1	-	-	4045.0
Tutkimukset ja lausunnot	-	-	-	-	-	-	-
Kelan koul. liittyvät apuväl.	20.8	-	20.8	20.8	-	-	3458.8
Tukiopetus	8.9	-	8.9	8.4	-	0.6	1489.7
Lukiopetus	-	-	-	-	-	-	-
Fysikaalinen hoito	2.5	-	2.5	2.5	-	-	2490.0
Lääkinnällinen kuntoutus	31118.9	6120.0	24998.8	27343.7	3069.7	705.5	6659.3
Toimenpiteet	30851.0	6099.5	24751.5	27083.5	3069.7	697.8	7322.8
Kuntoutuslaitoshoido	13142.0	1216.5	11925.5	11061.5	1886.1	194.4	9918.5
Sop.valmennus- ja kunt.kurssit	11721.8	4611.5	7110.3	10359.3	1073.2	289.3	6694.3
Hoito Reumasäätien sairaalassa	5.3	-	5.3	4.2	-	1.0	586.3
Muut lääkinn. tukitoimenpiteet	137.6	26.1	111.5	132.7	-	4.9	720.5
Psykoterapia	5024.4	-	5024.4	4852.2	-	172.2	6499.9
Neuropsykologinen kuntoutus	92.8	5.1	87.7	87.1	-	5.8	3867.5
Kokeilutoiminta	727.0	240.2	486.8	586.5	110.4	30.1	5192.9
Jatkotoimenpiteet	267.9	20.5	247.3	260.2	-	7.7	582.4
Lääkinnälliset apuvälineet	113.2	19.8	93.4	112.9	-	0.3	407.1
Puheterapia	-	-	-	-	-	-	-
Tutkimukset ja lausunnot	-	-	-	-	-	-	-
Fysikaalinen hoito	154.7	0.7	154.0	147.3	-	7.4	850.1
Tutkimukset	2086.5	46.3	2040.2	1837.5	178.2	70.8	5052.0
Toimenpiteet	2083.6	46.3	2037.3	1835.1	178.2	70.2	5119.3
Tutkimukset ja lausunnot	50.1	4.9	45.2	16.8	27.9	5.4	737.3
Kuntoutustutkimus	538.5	8.5	530.0	458.3	50.4	29.7	3474.2
Työkokeilu	1494.9	32.9	1462.1	1359.9	99.9	35.1	8124.6
Jatkotoimenpiteet	2.9	-	2.9	2.4	-	0.5	487.7
Työhönvalmennus	-	-	-	-	-	-	-
Lääkinnälliset apuvälineet	0.9	-	0.9	0.9	-	-	448.0
Tutkimukset ja lausunnot	0.1	-	0.1	-	-	0.1	139.2
Työkokeilu	0.4	-	0.4	-	-	0.4	186.5
Fysikaalinen hoito	1.5	-	1.5	1.5	-	-	1518.0

¹⁾ Koskee lyhytaikaisia kuntoutusjaksoja.

32. KUNTOUTUSKUSTANNUKSET VUONNA 1988: SAIRAUSPÄÄRYHMÄ

Päätöksen sairauspääryhmä Päätöksen sairausryhmä		Kustannukset, 1000 mk					Vuotuis. kustann. toimen- pidettä kohti, mk
		Yhteensä	%	Toimenpi- dekustan- nukset	Toimeen- tulo- turva ¹⁾	Matka- kustan- nukset	
	<u>Kaikki</u>	321748.7	100.0	286553.7	25108.9	10086.0	7598.6
I	000-139 Tartunta- ja loistaudit	2994.5	0.9	2636.5	257.0	101.0	8364.6
II	140-239 Kasvaimet	3736.9	1.2	3323.4	188.0	225.5	4840.5
III	240-279 Umpieritys- ja aineenvaihduntasairaudet sekä ravitsemus- ja immuunijärj.häir.	21934.8	6.8	20852.8	510.8	571.2	7075.8
	250 Diabetes	20591.4	6.4	19625.8	441.8	523.7	7049.4
V	290-319 Mielenterveyden häiriöt	37397.9	11.6	35170.5	909.9	1317.5	6254.9
	290-299 Psykoositasoiset häiriöt	6364.0	2.0	5708.5	415.3	240.2	5375.0
	300 Neuroottiset häiriöt	17079.2	5.3	16346.5	203.1	529.6	6316.3
VI	320-389 Hermoston ja aistimien sairaudet	31993.6	9.9	29240.8	1020.9	1731.9	8284.2
	340 MS-tauti	3369.0	1.0	3062.1	202.9	104.0	8984.0
	343 Lapsuusiän aivohalvaus	4278.0	1.3	3744.6	95.5	437.9	8931.2
	345 Epilepsia	7342.9	2.3	6949.1	145.5	248.3	7981.4
	360-379 Silmän ja silmänseudun sairaudet	4448.6	1.4	4198.0	96.5	154.1	8147.7
	380-389 Korvan sairaudet	4703.0	1.5	4385.0	116.9	201.2	8039.4
VII	390-459 Verenkiertoelinsairaudet	10380.2	3.2	9379.6	609.1	391.5	7047.0
	410-414 Iskeeminen sydänsairaus	3657.7	1.1	3137.5	402.7	117.5	6065.9
	430-438 Aivoverenkiertosairaudet	4876.1	1.5	4582.8	86.6	206.7	7915.8
VIII	460-519 Hengityselinten taudit	33613.3	10.4	31333.1	1468.0	812.1	9031.0
	493 Astma	28343.1	8.8	26267.7	1365.4	710.0	8734.4
XII	680-709 Ihon ja ihonalaiskudoksen taudit	13569.8	4.2	12294.4	896.7	378.6	10406.3
	691 Atooppinen ihottuma	5102.9	1.6	4928.3	64.0	110.6	13754.5
XIII	710-739 Tuki- ja liikuntaelinten sairaudet	143743.3	44.7	122024.8	18230.9	3487.6	7510.9
	714 Nivelreuma	18794.7	5.8	16943.9	1151.0	699.9	6914.9
	715 Nivelrikot ja vastaavat	7925.9	2.5	6977.8	755.1	193.0	7498.4
	721 Selkärankarikko	15654.4	4.9	12958.8	2351.3	344.2	7157.9
	722 Nikamävälilevyn sairaus	30010.1	9.3	25375.1	3983.5	651.5	7582.1
XIV	740-759 Synnynnäiset epämuodostumat	11549.1	3.6	10440.2	503.4	605.5	8375.0
XVI	780-799 Oireita ja epätäydellisesti määriteltynä tapauksia	2209.0	0.7	2006.3	90.0	112.7	7750.8
XVII	800-999 Vammat ja myrkytykset	5566.1	1.7	5046.3	318.6	201.3	8992.1
	Muut sairauspääryhmät (IV, IX, X, XI ja XV)	3059.3	1.0	2804.9	104.7	149.7	8740.9
	Tieto puuttuu	0.9	0.0	-	0.9	-	442.8

1) Koskee lyhytaikaisia kuntoutusjaksoja.

33. KUNTOUSTUSKUSTANNUKSET VUONNA 1988: SAIRAUSPÄÄRYHMÄ JA TOIMENPIDE

Toimenpide	Kustannukset 1000 mk	S a i r a u s p ä ä r y h m ä									
		III	V	VI	VII	VIII	XIII	XIV	XVII	Muut	
<u>Kaikki</u>	321749	21935	37398	31994	10380	33613	143743	11549	5566	25570	
Ammatillinen kuntoutus	133101	18345	11728	19474	1744	25265	29967	7862	3297	15420	
Toimenpiteet	132851	18333	11725	19419	1739	25232	29866	7843	3291	15402	
Pohjakoulutus	10006	1823	1750	2465	48	1643	1003	711	85	478	
Peruskoulu	269	5	44	70	1	39	57	15	5	32	
Ammattikoulutus	98165	13631	8462	11350	1225	20651	21605	5530	2573	13140	
Yliopisto-opiskelu	8630	2148	492	1219	98	2295	1218	423	82	656	
Kurssimuotoinen koulutus	1815	272	157	722	15	56	218	170	31	173	
Aisti- ja vaikeavamm. apuväl.	2770	173	0	2021	64	-	8	195	118	191	
Opisk. liittyvät apuvälineet	276	41	0	150	0	4	29	38	3	10	
Työhönvalmennus	1619	42	669	235	34	94	320	132	62	30	
Elinkeinoapu	9302	199	152	1187	254	450	5407	629	332	691	
Jatkotoimenpiteet	250	11	2	55	6	33	101	18	6	18	
Puheterapia	25	-	-	21	-	-	0	5	-	0	
Tutkimukset ja lausunnot	4	0	0	2	0	1	0	0	-	0	
Kelan koul. liittyvät apuväl.	65	2	-	15	0	0	37	0	6	5	
Tukiopetus	144	9	2	16	5	31	54	14	0	13	
Lukiopetus	-	-	-	-	-	-	-	-	-	-	
Fysikaalinen hoito	12	-	-	2	-	1	9	-	-	0	
Lääkinnällinen kuntoutus	175118	3357	22532	10727	8180	7576	108607	3140	1693	9305	
Toimenpiteet	173078	3348	22530	10687	8142	7526	106841	3103	1670	9232	
Kuntoutuslaitoshoido	85866	325	218	1974	2092	939	75523	1654	1073	2068	
Sop.valmennus- ja kunt.kurssit	63106	2813	3179	7869	5985	6537	30236	1075	557	4856	
Hoito Reumasäätiön sairaalassa	45	0	0	0	1	-	44	0	0	0	
Muut lääkin. tukitoimenpiteet	1185	8	58	34	21	38	824	40	16	146	
Psykoterapia	19093	7	18869	71	3	9	72	3	0	60	
Neuropsykologinen kuntoutus	219	1	124	33	32	2	0	5	4	18	
Kokeilutoiminta	3563	194	83	707	8	-	142	326	20	2084	
Jatkotoimenpiteet	2039	9	1	40	38	50	1766	37	24	74	
Lääkinnälliset apuvälineet	771	2	0	17	9	4	676	11	12	40	
Puheterapia	3	-	-	1	-	-	-	-	-	2	
Tutkimukset ja lausunnot	21	0	-	-	14	-	7	-	-	-	
Fysikaalinen hoito	1245	7	1	23	16	46	1083	27	12	32	
Tutkimukset	13530	233	3138	1792	456	772	5170	547	576	845	
Toimenpiteet	13256	222	3098	1735	446	771	5060	523	567	835	
Tutkimukset ja lausunnot	561	5	21	84	23	20	199	17	7	184	
Kuntoutustutkimus	2837	92	592	481	122	157	1063	98	107	124	
Työkokeilu	9858	124	2485	1171	300	594	3798	407	453	526	
Jatkotoimenpiteet	274	11	40	58	10	1	110	24	9	10	
Työhönvalmennus	97	9	7	27	4	0	27	22	1	-	
Lääkinnälliset apuvälineet	3	-	-	-	-	1	2	-	-	-	
Tutkimukset ja lausunnot	43	3	3	2	6	1	24	0	4	-	
Työkokeilu	121	-	30	28	-	-	49	1	3	10	
Fysikaalinen hoito	10	-	-	1	-	-	8	1	-	-	

Sairauspääryhmät:

III Umpieritys- ja aineenvaihduntasairaudet, ravitsemus- ja immuunijärjestelmän häiriöt

V Mielen terveyden häiriöt

VI Hermoston ja aistimien sairaudet

VII Verenkiertoelinten sairaudet

VIII Hengityselinten taudit

XIII TuKi- ja liikuntaelinten sairaudet

XIV Synnynnäiset epämuodostumat

XVII Vammat ja myrkytykset

Muut sairauspääryhmät (I, II, IV, IX, X, XI, XII, XV, XVI)

34. KUNTOUTUSKUSTANNUKSET VUONNA 1988: LÄÄNI JA VAKUUTUSALUE

Lääni Vakuutusalue	K u s t a n n u k s e t, 1 0 0 0 mk					Vuotuiset kustan- nukset, mk	
	Yhteensä	%	Toimenpi- dekustan- nukset	Toimeen- tulo- turva ¹⁾	Matka- kustan- nukset	Toimen- pidettä kohti	Vakuutett. asukasta kohti
<u>Koko maa²⁾</u>	321748.7	100.0	286553.7	25108.9	10086.0	7598.6	64.9
Uudenmaan lääni	53870.3	16.7	50074.1	2671.0	1125.2	7394.7	43.9
Turun ja Porin lääni	43743.0	13.6	38015.5	4283.3	1444.1	6940.0	61.1
Ahvenanmaa	923.3	0.3	834.2	40.5	48.6	6890.5	38.6
Hämeen lääni	40196.5	12.5	36227.5	2874.9	1094.1	7331.1	58.7
Kymen lääni	19005.7	5.9	16723.9	1741.7	540.2	7704.0	56.6
Mikkelin lääni	16996.8	5.3	15124.8	1313.7	558.2	8360.5	81.8
Pohjois-Karjalan lääni	15429.8	4.8	13436.5	1378.2	615.1	7836.3	87.5
Kuopion lääni	28919.5	9.0	25590.9	2443.6	885.0	7716.0	112.9
Keski-Suomen lääni	22369.3	7.0	20002.1	1773.0	594.2	8251.3	89.7
Vaasan lääni	26314.3	8.2	23068.0	2228.3	1018.0	6845.5	59.2
Oulun lääni	36195.8	11.2	31862.4	3022.8	1310.6	8345.8	83.2
Lapin lääni	17618.9	5.5	15435.1	1334.6	849.2	8809.4	88.1
<u>Koko maa²⁾</u>	321748.7	100.0	286553.7	25108.9	10086.0	7598.6	64.9
Pohjois-Suomi	49097.1	15.3	43273.3	3862.5	1961.3	8500.2	84.4
Länsi-Suomi	53401.1	16.6	47094.4	4496.1	1810.6	7504.4	71.5
Itä-Suomi	70430.7	21.9	62043.3	6098.8	2288.6	7846.6	93.9
Lounais-Suomi	71286.8	22.2	62722.1	6349.9	2214.8	7088.3	63.3
Etelä-Suomi	77367.4	24.0	71262.1	4298.1	1807.2	7447.0	44.2
Helsinki	23819.9	7.4	22569.0	966.4	284.5	7488.2	48.5
Etelä-Suomi ilman Helsinkiä	53547.5	16.6	48693.1	3331.7	1522.7	7428.9	42.5

1) Koskee lyhytaikaisia kuntoutusjaksoja.

2) Ulkomailta asuvien henkilöiden tiedot sisältyvät vain koko maan lukuihin.

35. KUNTOUTUSKUSTANNUKSET VUONNA 1988: SUKUPUOLI JA IKÄ

Sukupuoli Ikä	K u s t a n n u k s e t, 1 0 0 0 mk						
	K a i k k i a a n				Toimen- pide- kustan- nukset	Toimeen- tulo- turva ¹⁾	Matka- kustan- nukset
	Yhteensä	%	Sairaus- vakuutus	Kansanel. vakuutus			
MOLEMMAT SUKUPUOLET							
<u>Kaikki</u>	321748.7	100.0	32975.7	288773.0	286553.7	25108.9	10086.0
-15	4593.6	1.4	4592.1	1.5	4362.1	0.5	230.9
16-24	81911.7	25.5	2324.9	79586.8	77798.1	817.1	3296.5
25-34	61998.2	19.3	1145.0	60853.2	57513.5	2777.1	1707.5
35-44	62832.6	19.5	2040.1	60792.6	53763.5	7179.7	1889.4
45-54	61721.7	19.2	3656.3	58065.4	50627.4	9525.8	1568.6
55-64	39315.4	12.2	10243.3	29072.1	33506.1	4790.8	1018.5
65-	9375.5	2.9	8974.1	401.4	8983.0	17.9	374.6
MIEHET							
<u>Kaikki</u>	136095.3	42.3	12818.3	123277.1	120732.7	10780.7	4581.9
-15	2909.3	0.9	2909.3	-	2755.4	0.5	153.4
16-24	38924.6	12.1	1117.3	37807.2	36942.6	420.8	1561.2
25-34	26599.9	8.3	504.3	26095.7	24356.2	1380.6	863.1
35-44	26466.0	8.2	1084.1	25382.0	22215.6	3377.8	872.7
45-54	24870.3	7.7	1597.0	23273.4	20343.2	3868.7	658.4
55-64	14273.5	4.4	3731.9	10541.6	12161.2	1722.1	390.2
65-	2051.6	0.6	1874.4	177.2	1958.4	10.3	82.9
NAISET							
<u>Kaikki</u>	185653.3	57.7	20157.4	165495.9	165821.0	14328.2	5504.2
-15	1684.2	0.5	1682.8	1.5	1606.7	-	77.5
16-24	42987.2	13.4	1207.6	41779.6	40855.5	396.3	1735.3
25-34	35398.2	11.0	640.7	34757.5	33157.3	1396.6	844.3
35-44	36366.6	11.3	956.0	35410.6	31547.9	3801.9	1016.8
45-54	36851.4	11.5	2059.4	34792.0	30284.2	5657.0	910.2
55-64	25041.9	7.8	6511.4	18530.6	21344.8	3068.7	628.3
65-	7323.9	2.3	7099.6	224.2	7024.6	7.6	291.7

1) Koskee lyhytaikaisia kuntoutusjaksoja.

