

# KELA

Kansaneläkelaitoksen  
julkaisuja T13:8

## Kansaneläkelaitoksen kuntoutustilastot

# 1996

Kansaneläkelaitos  
Tilastoryhmä

Helsinki 1997



# KEELA

Kansaneläkelaitoksen  
julkaisuja T13:8

## Kansaneläkelaitoksen kuntoutustilastot

# 1996

Kansaneläkelaitos  
Aktuaari- ja tilastolinja

Helsinki 1997

## **Tilaukset**

Kansaneläkelaitos  
Aktuaari- ja tilastolinja

Nordenskiöldinkatu 12  
PL 450, FIN-00101 Helsinki  
puh. (09) 434 1664  
telefax (09) 434 1530

ISSN 0788-1312

## LUKIJALLE

Kuntoutustilastot 1996 on Kelan yksilökohtaista kuntoutusta kuvaava julkaisu. Se sisältää tietoja kuntoutettavista henkilöistä, kuntoutustoimenpiteistä, toimenpiteiden aiheuttamista kustannuksista ja kuntoutusrahasta.

Vuosikatsaus on suunniteltu Kelan aktuaari- ja tilastolinjan sekä kuntoutuslinjan yhteistyönä. Katsauksen on toimittanut Timo P a r t i o. Tilastotiedostojen ylläpidosta on vastannut Tuomo K a r p p i n e n atk-suunnittelutoimistosta. Taulukoiden ohjelmoinnin ja taiton atk:lla on hoitanut Sirpa R a i l i m o.

Katsausta on saatavissa Kelasta (aktuaari- ja tilastolinja) puh. (09) 434 1664.

Helsingissä 20.4.1997

Jussi Haapa-aho

Kari Lindroos

## SISÄLLYS

Sivu

<b>Kuntoutustilastot - käsitteitä ja määritelmiä .....</b>	<b>6</b>
--	----------

### Kuviot

1. Yksilökohtaiset kuntoutusetuudet 1987 - 1996, Mmk (vuoden 1996 rahana) .....	8
2. Kuntoutuskustannukset iän ja lakiperusteen mukaan 1996, Mmk .....	8
3. Kuntoutusetuuksia saaneet 1990 - 1996 .....	9
4. Kuntoutujat sairauden mukaan 1987 - 1996 .....	9
5. Kuntoutujien mediaani-ikä sairauspääryhmän mukaan 1990 ja 1996 .....	10
6. Kuntoutujat 1000 asukasta kohti lääneittäin 1996 .....	10
7. Kuntoutujat 1000 asukasta kohti vakuutuspiireittäin 1996 .....	11

### Taulukot

1. Yksilökohtaiset kuntoutusetuudet vuonna 1996: sukupuoli ja ikä .....	12
---	----

### Kuntoutuspäätöksiä koskevat tilastot

2. Kuntoutuspäätökset vuonna 1996: sairauspääryhmä, sairausryhmä ja päätöksen laatu .....	15
3. Kuntoutuspäätökset vuonna 1996: lääni, vakuutusalue, sairaanhoitopiiri ja kuntoutuksen lakiperuste ....	16
4. Kuntoutuspäätökset vuonna 1996: kuntoutuksen lakiperuste, toimenpide, sukupuoli ja päätöksen laatu .....	17
5. Kuntoutuspäätökset vuonna 1996: päätöksen laatu, ikä ja kuntoutuksen lakiperuste .....	18

### Kuntoutujia koskevat tilastot

6. Kuntoutujat vuonna 1996: sairauspääryhmä, sairausryhmä, sukupuoli ja ikä .....	19
7. Kuntoutujat vuonna 1996: kuntoutuksen lakiperuste, toimenpide, toimenpidepääryhmä ja ikä .....	22
8. Kuntoutujat vuonna 1996: kuntoutuksen lakiperuste, toimenpide, sairauspääryhmä .....	23
9. Kuntoutujat vuonna 1996: lääni, vakuutusalue, sairaanhoitopiiri ja ikä .....	24
10. Kuntoutujat vuonna 1996 (16 vuotta täyttäneet): ammattiasema, ammatti ja sukupuoli .....	25
11. Kuntoutujat vuonna 1996 (16 vuotta täyttäneet): ammattiasema, ammatti ja sairauspääryhmä .....	26

### Kustannettuja kuntoutustoimenpiteitä koskevat tilastot

12. Kustannetut kuntoutustoimenpiteet vuonna 1996: kuntoutuksen lakiperuste, toimenpide, sukupuoli ja ikä .....	27
13. Kustannetut kuntoutustoimenpiteet vuonna 1996: kuntoutuksen lakiperuste, toimenpide ja sairauspääryhmä .....	28

### Kustannuksia koskevat tilastot

14. Kuntoutusetuudet vuonna 1996: sukupuoli ja ikä .....	29
15. Kuntoutusetuudet vuonna 1996: lääni ja vakuutusalue .....	30
16. Kelan kuntoutujien kuntoutusetuudet vuonna 1996: kuntoutuksen lakiperuste ja toimenpide .....	31
17. Kelan kuntoutujien kuntoutusetuudet vuonna 1996: sairauspääryhmä ja sairausryhmä .....	32
18. Kelan kuntoutujien kuntoutuskustannukset vuonna 1996: kuntoutuksen lakiperuste, toimenpide ja sairauspääryhmä .....	33

### Kuntoutusrahaa koskevat tilastot

19. Kuntoutusrahapäätökset vuonna 1996: laki, jonka perusteella kuntoutusta on myönnetty, sukupuoli ja päätöksen laatu .....	37
20. Kuntoutusrahan saajat vuonna 1996: laki, jonka perusteella kuntoutusta on myönnetty, sukupuoli ja ikä .....	38
21. Kuntoutusrahan saajat vuonna 1996: kuntoutusrahan määräytymisperuste, sukupuoli ja ikä .....	38
22. Kelalta kuntoutusta saaneet kuntoutusrahan saajat vuonna 1996: sairauspääryhmä, sairausryhmä ja ikä .....	39
23. Kuntoutusrahasaajat vuonna 1996: lääni, vakuutusalue, sairaanhoitopiiri ja laki, jonka perusteella kuntoutusta on myönnetty .....	40
24. Kelalta kuntoutusta saaneet kuntoutusrahan saajat, kuntoutusrahapäivät ja kustannukset vuonna 1996: kuntoutuksen lakiperuste ja toimenpide .....	41
25. Kuntoutusrahakustannukset vuonna 1996: laki, jonka perusteella kuntoutusta on myönnetty ja ikä .....	42
26. Kuntoutusrahakustannukset vuonna 1996: kuntoutusrahan määräytymisperuste ja ikä .....	42

## KUNTOUTUSTILASTOT - KÄSITTEITÄ JA MÄÄRITELMIÄ

### Kelan järjestämä kuntoutus

Kelan kuntoutuksen tarkoituksena on vajaakuntoisen tai vaikeavammaisen työ- ja toimintakyvyn parantaminen ja säilyttäminen niin, että hän selviää mahdollisimman hyvin työssä ja jokapäiväisessä elämässään sairaudestaan tai vammastaan huolimatta.

Uusi kuntoutuslainsäädäntö, joka tuli voimaan 1.10.1991, muutti merkittävästi Kelan kuntoutuksen sisältöä. Kelan kuntoutus määritellään kahdessa laissa: *laissa Kansaneläkelaitoksen järjestämästä kuntoutuksesta* ja *kuntoutusrahalaisissa*. Kansaneläke- ja sairausvakuutuslain säännökset, joihin Kelan kuntoutus aiemmin perustui, kumoutuivat.

Laissa Kansaneläkelaitoksen järjestämästä kuntoutuksesta kuntoutus jaetaan ns. järjestämisvelvollisuuden alaiseen ja harkinnanvaraiseen kuntoutukseen. Laissa on määritelty ne tilanteet, joissa Kelalla on velvollisuus järjestää *vajaakuntoisten ammatillista kuntoutusta* (2 §) ja *vaikeavammaisten lääkinnällistä kuntoutusta* (3 §). Tämän lisäksi Kela voi järjestää ja korvata *muuta kuntoutusta harkinnan mukaan* (4 §) eduskunnan vuosittain päättämällä määrärahalta.

Kuntoutuksenaikaisen toimeentuloturvan puuttuminen on jossain tapauksissa saattanut hidastaa tai kokonaan estää hakeutumista kuntoutukseen. *Kuntoutusrahaudistuksen* tavoitteena on korjata näitä toimeentuloturvan järjestämisessä esiintyneitä puutteita ja epäkohtia.

Kuntoutusrahan oikeuttavan kuntoutuksen tarkoituksena on oltava työelämässä pysyminen tai sinne palaaminen. Kuntoutusrahaa maksetaan niissä tapauksissa, joissa henkilö on terveydenhuolto- tai sosiaalihuoltojärjestelmän, työterveyshuoltolain mukaisessa tai Kelan järjestämässä kuntoutuksessa. Kuntoutusraha on pääsääntöisesti samansuuruinen kuin sairausajan päiväraha.

### Tilastoaineisto

Kuntoutus- ja kuntoutusrahatilastojen pohjana on hallinnolliset, kuntoutusetuuksien käsittelyä ja maksatusta palvelevat perustietorekisterit. Niiden tietosäilytystä täydennetään muista rekistereistä.

Tilastot on jaettu viiteen ryhmään: *hakemuksia ja kuntoutuspäätöksiä, kuntoutujia, kustannettuja kuntoutustoimenpiteitä, toimenpiteistä aiheutuneita kustannuksia ja kuntoutusrahaa* koskeviin tietoihin.

### Hakemukset

Kuntoutus- ja kuntoutusraha hakemukset täytetään yleensä vakuutetun kotipaikkakunnan paikallistointiosastossa. Samalla kuntoutushakemuksella voidaan hakea useaa eri kuntoutustoimenpidettä.

### Päätökset

Kuntoutuspäätöksellä tarkoitetaan henkilölle kyseisenä vuonna tehtyä toimenpidepäätöstä, joka voi olla myönteinen tai hylkäävä. Henkilölle voidaan tehdä vuoden aikana useampi kuin yksi toimenpidepäätös; myös kuntoutusrahapäätöksiä voidaan tehdä vuoden aikana useampi kuin yksi.

### Kuntoutujat

Kuntoutujalle on kyseisenä vuonna kustannettu kuntoutusta. Kuntoutuspäätös on saatettu tehdä jo aikaisemmin. Kuntoutujiksi luetaan myös ne Kelan järjestämässä kuntoutuksessa olleet, jotka ovat saaneet pelkästään kuntoutusrahaa.

Tilastoihin ei ole vuodesta 1987 lähtien sisältyneet kuntoutujat, jotka ovat olleet Kelan kustantamassa hoidossa Reumasäitiön sairaalassa. 1.7.1991 alkaen he jälleen sisältyvät tilastoihin.

### Kuntoutustoimenpiteet

Kelan kuntoutus jaettiin aiemmin ammatilliseen kuntoutukseen, lääkinnälliseen kuntoutukseen ja tutkimuksiin. Nykyisin kuntoutus esitetään pääsääntöisesti uuden kuntoutuslainsäädännön mukaisesti luokiteltuna vajaakuntoisten ammatilliseen kuntoutukseen (2 §), vaikeavammaisten lääkinnälliseen kuntoutukseen (3 §) sekä muuhun ammatilliseen ja lääkinnälliseen kuntoutukseen (4 §). Mm. suurin osa Kelan entisestä lääkinnällisestä kuntoutuksesta muuttui harkinnanvaraiseksi lääkinnälliseksi kuntoutukseksi (4 §).



### **Kustannukset**

Tilastoissa käytetään kahta kustannuskäsitettä: toimenpiteistä aiheutuneet *vuosittaiset kustannukset* (toimenpide saattaa olla kesken) ja kyseisenä vuonna *päättäneistä toimenpiteistä aiheutuneet kokonaiskustannukset*

Kustannukset muodostuvat varsinaisista toimenpidekustannuksista, kuntoutuksen aikaisesta toimeentuloturvasta (kuntoutusraha) ja matkakustannuksista.

Kuntoutusrahakustannuksiin sisältyvät myös ne ennen 1.10.1991 myönnetyt opintoetudet, joita ei ole edullisuusvertailun jälkeen muutettu kuntoutusrahaksi.

Osasta toimenpiteistä ei aiheudu Kelalle lainkaan kustannuksia, osa aiheuttaa ainoastaan matka- tai kuntoutusrahakustannuksia.

### **Kuntoutettavia, toimenpiteitä ja kustannuksia kuvaavat tekijät**

#### **Sairaus**

Kuntoutettavan sairaudella tarkoitetaan tilastoissa hakemuksen perusteena olevaa sairautta.

Sairausdiagnoosit perustuvat vuonna 1995 voimaantulleeseen kansainväliseen tautiluokitukseen (ICD-10). Vanhan tautiluokituksen mukaiset diagnoosit on muunnettu vastaamaan uutta luokitusta. Kuntoutettavalle merkitään pääsairaus sekä, mikäli hänellä on useampia sairauksia tai vammoja, korkeintaan kaksi lisäsairautta.

Sairaudet esitetään kuntoutustilastoissa joko sairauspääryhmän tai yksittäisen sairauden/sairausryh-

män tarkkuudella. Yksittäisten sairauksien ja sairausryhmien valinnan perusteena on ollut niiden merkittävyys kuntoutuksen kannalta.

#### **Ammatti ja koulutus**

Kuntoutettavan ammattitiedon merkitsemisessä käytetään pohjoismaiseen ammattiluokitukseen perustuvaa ammattikoodia, jota on Kelassa jonkin verran täydennetty. Tilastokeskus uudisti ammattiluokituksen vuonna 1987. Kelassa uusi ammattiluokitus otettiin käyttöön vuoden 1988 alusta.

Kuntoutettavan ammatiksi merkitään hänen viimeinen pääasiallinen ammatinsa. Ammattitieto tallennetaan kaikista 16 vuotta täyttäneistä kuntoutettavista. Tämän katsauksen taulukoissa ammattitieto esitetään ammattiaseman mukaan ammattipääryhmän tarkkuudella. Taulukoissa esiintyvä ”muut ammatissa toimimattomat” koostuu opiskelijoista, nuorista työkyvyttömistä, kotitaloustyötä tekevästä (ei perheenemännät) sekä aktiivisista työelämästä poissaolijainhenkilöistä.

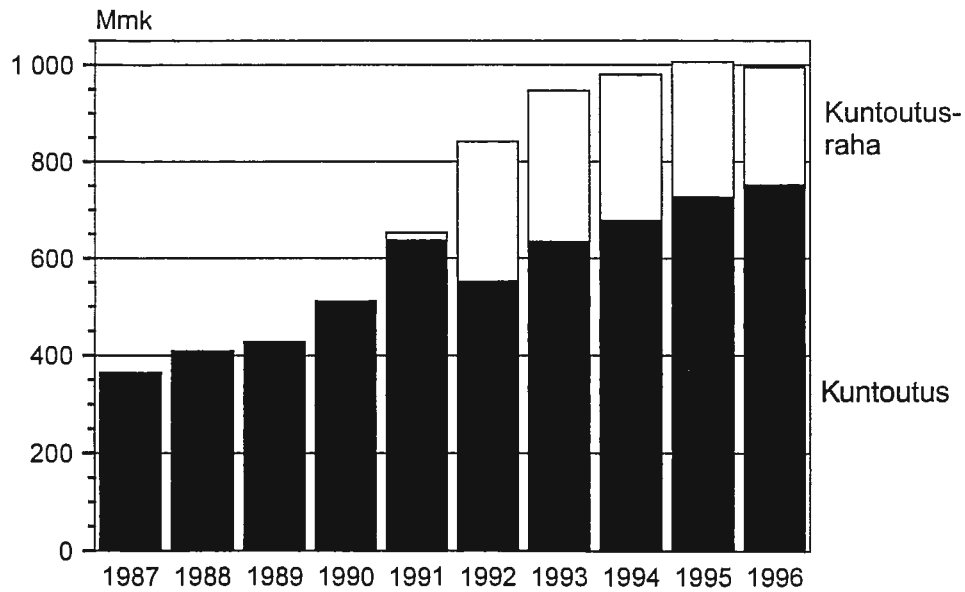
#### **Ikä**

Ikää koskevissa taulukoissa on jakaumien ohella esitetty mediaani-ikä ikärakenteen havainnoimisen helpottamiseksi. Kuntoutettavien mediaani-ikä on se ikä, jota vanhempia ja nuorempia on yhtä paljon.

#### **Alue**

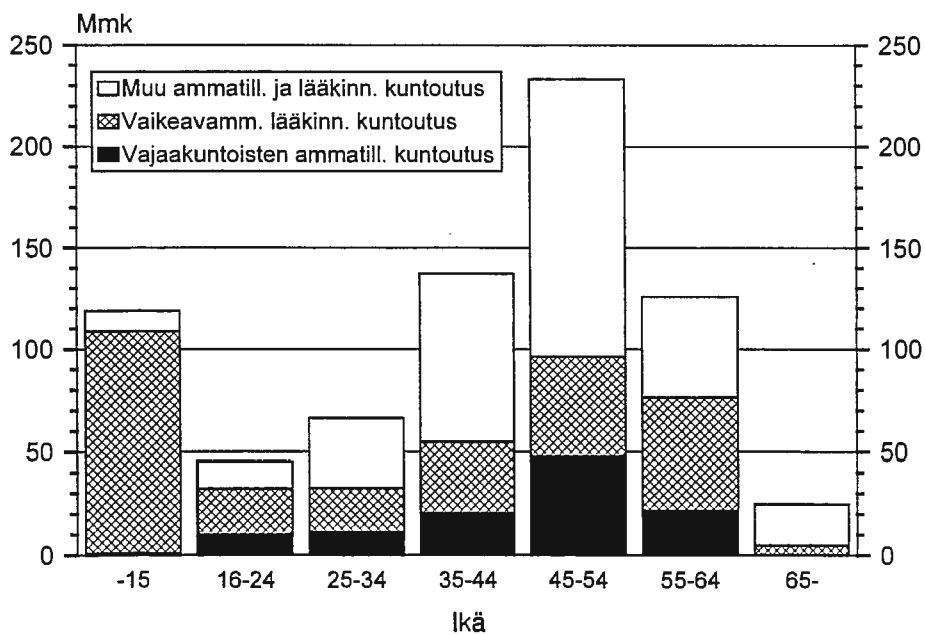
Kuntoutettavan asuinkunnaksi merkitään hänen asuinkuntansa vuoden päättyessä. Ulkomailla asuvat kuntoutettavat on tilastoissa sijoitettu vakuutusalue- ja keskussairaalaapiirilukituksen kuntoutusta maksaneen toimiston sijainnin mukaan. Lääneittäisestä luokituksista heitä koskevat tiedot sen sijaan puuttavat.

## 1. YKSILÖKOHTAISET KUNTOUTUSETUUEDET 1987-1996 (vuoden 1996 rahana)

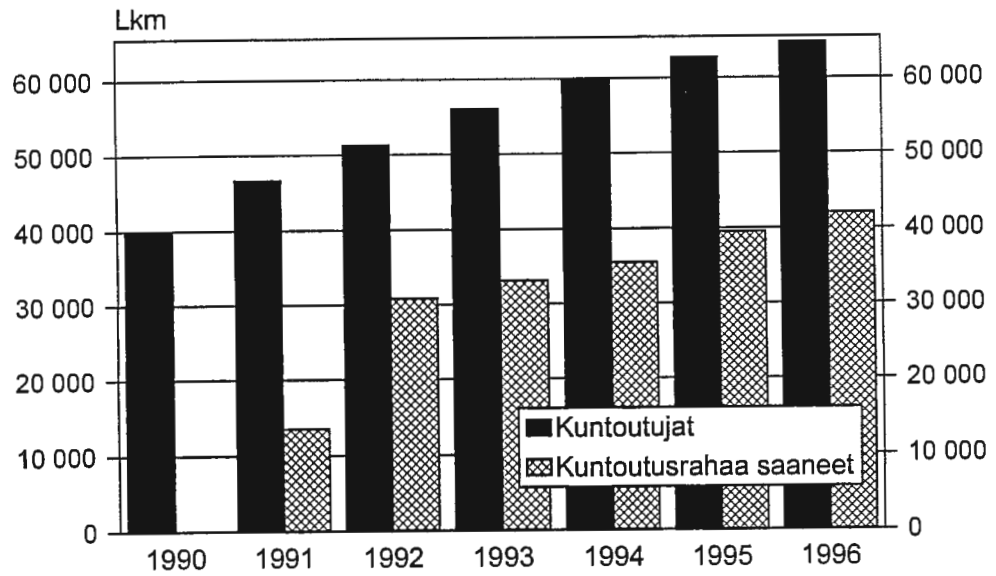


Huom. Kuntoutusrahaa vastaavat toimeentuloturvat sisältyivät 1.10.1991 saakka kuntoutuskustannuksiin.

## 2. KUNTOUTUSKUSTANNUKSET IÄN JA LAKIPERUSTEEN MUKAAN 1996

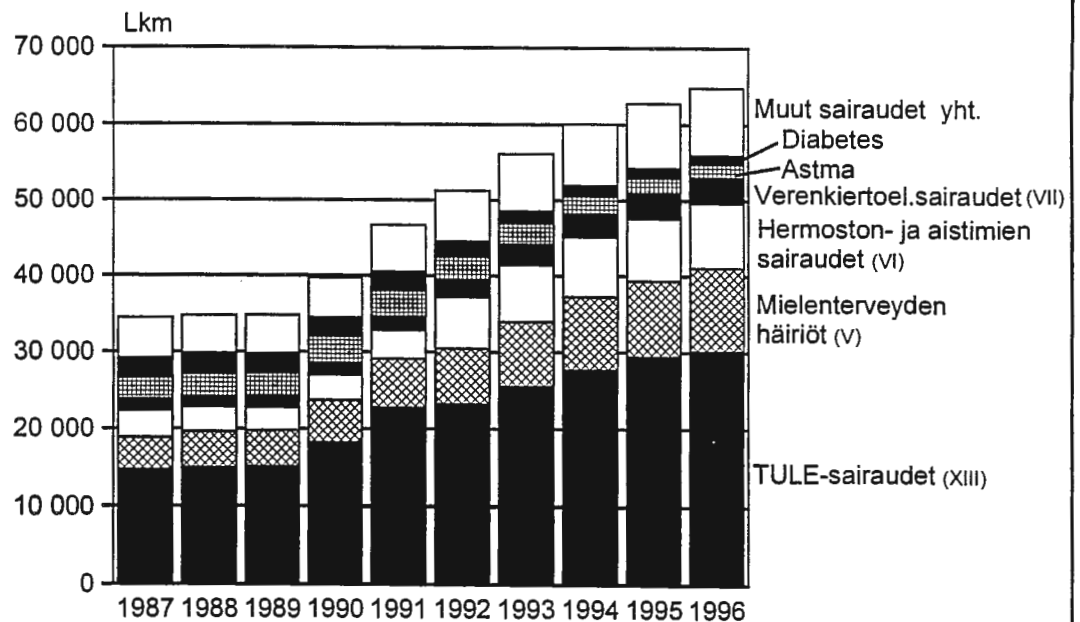


### 3. KUNTOUTUSETUUKSIA SAANEET 1990 - 1996

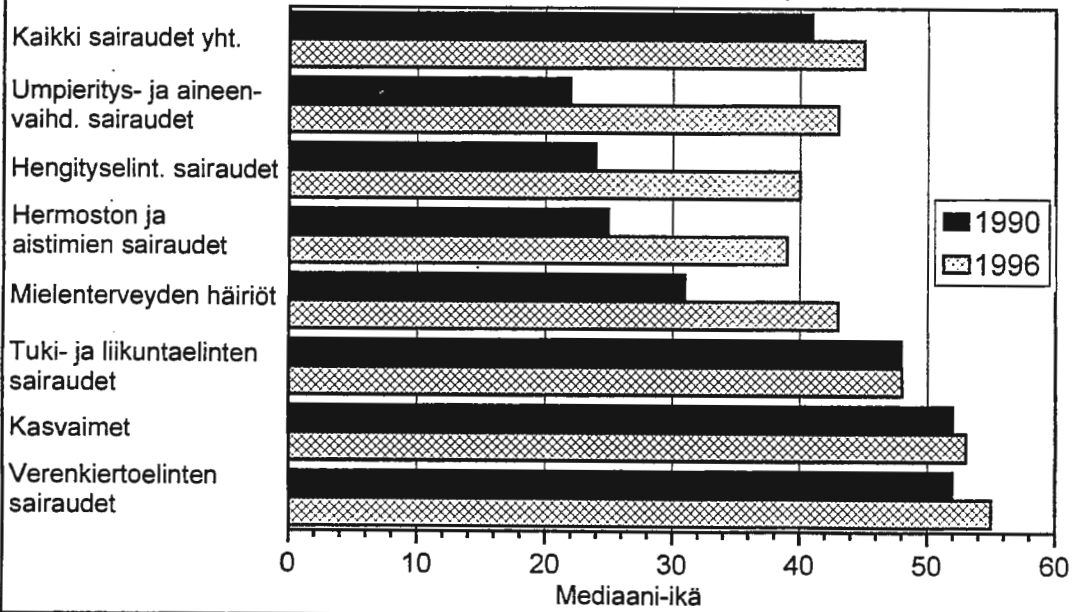


Huom. Kuntoutusrahaa alettiin maksaa 1.10.1991 alkaen.

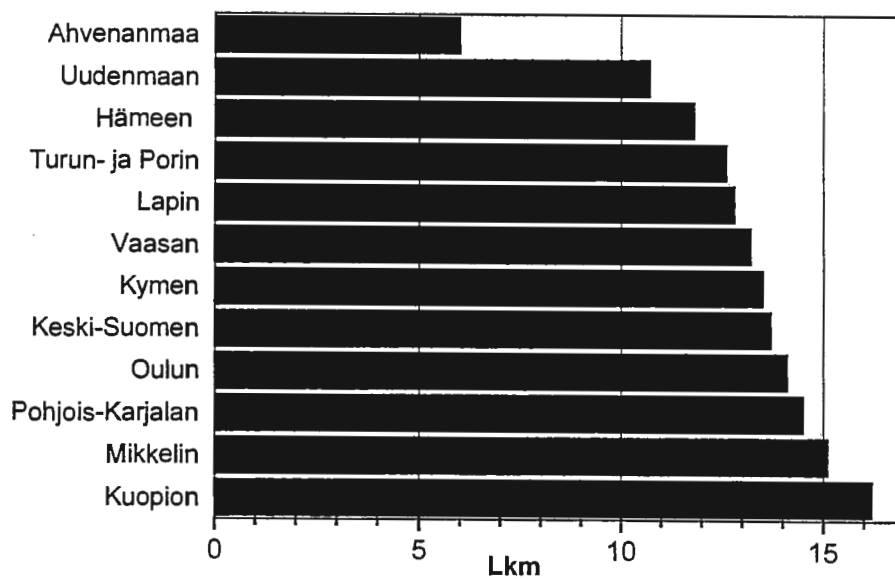
### 4. KUNTOUTUJAT SAIRAUDEN MUKAAN 1987-1996



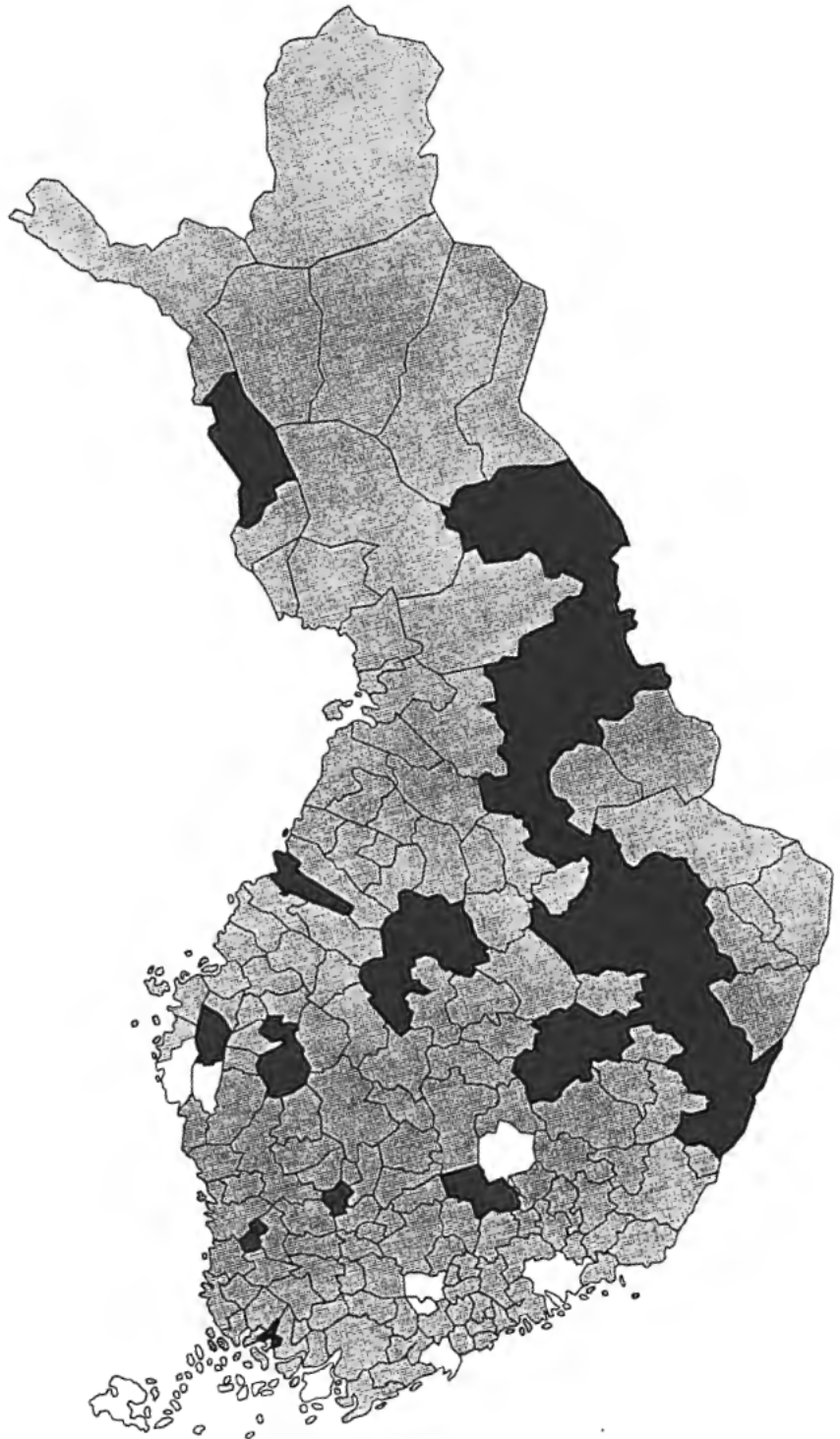

### 5. KUNTOUTUJIEN MEDIAANI-ikä SAIRAUSPÄÄRYHMÄN MUKAAN 1990 JA 1996



### 6. KUNTOUTUJAT 1000 ASUKASTA KOHTI LÄÄNEITTÄIN 1996



# 7. KUNTOUTUJAT 1 000 ASUKASTA KOHTI VAKUUTUSPIIREITTÄIN 1996



## 1. Yksilökohtaiset kuntoutusetuudet vuonna 1996: sukupuoli ja ikä

Sukupuoli Ikä	Kuntoutujat					Kustannukset, 1000 mk				
	Kaikki- aan	Kuntou- tusta saaneita	Kuntoutusrahaa saaneita			Kaikki- aan	Kuntoutus	Kuntoutusraha <sup>1</sup>		
			Kaikki- aan	Kuntoutus- palvelut Kelalta	Kuntoutus- palvelut muualta			Kaikki- aan	Kuntou- tus Kelalta	Omai- sille makset.
Molemmat sukupuolet										
Kaikki	73861	64773	42035	34258	7953	995404	752103	243302	229149	2200
- 6	2319	2319	-	-	-	47706	47706	-	-	-
7-15	3897	3897	-	-	-	71359	71359	-	-	-
16-19	2522	2512	1173	1164	9	34327	21526	12801	12733	1
20-24	2915	2858	1592	1544	51	50306	23843	26463	26158	5
25-29	3414	3204	1677	1541	141	60866	29144	31722	31418	106
30-34	4425	3735	2445	2040	419	66780	37258	29522	28878	418
35-39	6372	5189	4011	3149	886	85890	54711	31179	29622	537
40-44	9324	7674	6574	5181	1423	115611	82546	33065	30721	501
45-49	12905	10765	9559	7592	2016	152482	116553	35929	32292	335
50-54	12231	10382	9017	7286	1761	143620	116688	26932	23710	174
55-59	8194	7040	5362	4269	1113	98022	83775	14247	12357	112
60-64	2853	2708	625	492	134	43545	42103	1441	1259	10
65-69	1295	1295	-	-	-	14175	14175	-	-	-
70-	1195	1195	-	-	-	10715	10715	-	-	-
Miehet										
Kaikki	31300	27657	17018	13980	3105	454986	333442	121544	114990	1202
- 6	1346	1346	-	-	-	26417	26417	-	-	-
7-15	2271	2271	-	-	-	38670	38670	-	-	-
16-19	1420	1416	730	726	4	18556	10733	7823	7768	-
20-24	1317	1279	798	766	34	23715	11070	12645	12401	4
25-29	1554	1462	866	800	68	31319	13515	17804	17588	44
30-34	1987	1689	1205	1043	167	34132	16953	17179	16887	236
35-39	2791	2273	1836	1460	383	41734	25451	16283	15499	297
40-44	3938	3233	2810	2236	585	53171	36509	16662	15563	293
45-49	5209	4333	3752	2968	808	65217	48395	16822	15052	203
50-54	4491	3832	3067	2450	627	56200	45663	10538	9257	71
55-59	2895	2497	1736	1359	382	36969	31730	5238	4499	47
60-64	1245	1190	218	172	47	19575	19026	549	477	8
65-69	555	555	-	-	-	6591	6591	-	-	-
70-	281	281	-	-	-	2719	2719	-	-	-
Naiset										
Kaikki	42561	37116	25017	20278	4848	540419	418661	121758	114159	997
- 6	973	973	-	-	-	21289	21289	-	-	-
7-15	1626	1626	-	-	-	32689	32689	-	-	-
16-19	1102	1096	443	438	5	15772	10794	4978	4965	1
20-24	1598	1579	794	778	17	26591	12772	13818	13757	2
25-29	1860	1742	811	741	73	29547	15629	13918	13830	62
30-34	2438	2046	1240	997	252	32649	20306	12343	11991	182
35-39	3581	2916	2175	1689	503	44155	29260	14896	14123	239
40-44	5386	4441	3764	2945	838	62440	46037	16403	15158	208
45-49	7696	6432	5807	4624	1208	87265	68158	19107	17240	132
50-54	7740	6550	5950	4836	1134	87420	71025	16395	14453	103
55-59	5299	4543	3626	2910	731	61053	52045	9008	7858	66
60-64	1608	1518	407	320	87	23969	23077	892	783	2
65-69	740	740	-	-	-	7584	7584	-	-	-
70-	914	914	-	-	-	7997	7997	-	-	-

<sup>1</sup> Sisältää myös vanhojen säännösten mukaiset opinto- ja toimeentuloturvaetuudet (ns. suojatut kuntoutusrahat).

**KUNTOUTUS**





## 2. Kuntoutuspäätökset vuonna 1996: sairauspääryhmä, sairausryhmä ja päätöksen laatu

Sairauspääryhmä Sairausryhmä			Kaikkiaan		Myönteiset		Hylkäävät	
			Lkm	%	Lkm	%	Lkm	%
		Kaikki sairaudet	73305	100.0	61840	84.4	11465	15.6
I	A00-B99	Tartunta- ja loistaudit	501	100.0	421	84.0	80	16.0
II	C00-D49	Kasvaimet	1616	100.0	1530	94.7	86	5.3
IV	E00-E90	Umpierityssairaudet, ravitsemussairaudet ja aineenvaihduntasairaudet	1903	100.0	1646	86.5	257	13.5
	E10-E14	Diabetes	1143	100.0	1014	88.7	129	11.3
V	F00-F99	Mielenterveyden ja käyt- tämisen häiriöt	11821	100.0	9987	84.5	1834	15.5
	F20-F29	Psykoosit	698	100.0	547	78.4	151	21.6
	F30-F39	Mielialahäiriöt	3924	100.0	3204	81.7	720	18.3
	F40-F48	Neuroosit	2163	100.0	1764	81.6	399	18.4
	F60-F69,	Persoonallisuus- ja						
	F90-F98	käytöshäiriöt	946	100.0	746	78.9	200	21.1
	F70-F79	Älyllinen kehitysvammaisuus	1978	100.0	1825	92.3	153	7.7
VI	G00-G99	Hermoston sairaudet	11650	100.0	10838	93.0	812	7.0
	G35	Pesäkekovettumatauti	2671	100.0	2566	96.1	105	3.9
	G40-G41	Epilapsia	773	100.0	690	89.3	83	10.7
	G80	CP-oireyhtymä	3337	100.0	3170	95.0	167	5.0
VII	H00-H59	Silmän ja sen apuelinten sairaudet	985	100.0	840	85.3	145	14.7
VIII	H60-H99	Korvan ja kartiolisäkkeen sairaudet	758	100.0	683	90.1	75	9.9
IX	I00-I99	Verenkiertoelinten sairaudet	4437	100.0	3841	86.6	596	13.4
	I20-I25	Iskeemiset sydänsairaudet	1142	100.0	958	83.9	184	16.1
	I60-I69	Aivoverisuonien sairaudet	2652	100.0	2389	90.1	263	9.9
X	J00-J99	Hengityselinten sairaudet	2196	100.0	1613	73.5	583	26.5
	J45-J46	Astma	1818	100.0	1339	73.7	479	26.3
	J40-J44,	Muut pitkäaikaiset ala-						
	J47	hengitysteiden sairaudet	193	100.0	152	78.8	41	21.2
XII	L00-L99	Ihon ja ihonalaiskudoksen sairaudet	672	100.0	508	75.6	164	24.4
	L20,L22	Atooppinen ihottuma	161	100.0	111	68.9	50	31.1
	L40-L41	Psoriaasi	336	100.0	271	80.7	65	19.3
XIII	M00-M99	Tuki- ja liikuntaelinten sekä sidekudoksen sairaudet	30399	100.0	24402	80.3	5997	19.7
	M05-M08	Nivelreuma	5345	100.0	4777	89.4	568	10.6
	M15-M19	Nivelriikko	1882	100.0	1318	70.0	564	30.0
	M45,M46	Selkärankareuma	1135	100.0	872	76.8	263	23.2
	M47	Spondyloosi	2252	100.0	1700	75.5	552	24.5
	M50-M51	Nikaman välilevyjen sairaudet	4114	100.0	3336	81.1	778	18.9
	M79	Fibromyalgia	1453	100.0	983	67.7	470	32.3
	M53-M54	Muut selkärangan sairaudet	9423	100.0	7572	80.4	1851	19.6
XVII	Q00-Q99	Synnynnäiset epämuodostumat epämuotoisuudet ja kromosomi- poikkeavuudet	2785	100.0	2594	93.1	191	6.9
XVIII	R00-R99	Muulla luokittelemattomat oireet, sairaudenmerkit sekä poikkeavat kliiniset ja laboratoriolöydökset	484	100.0	404	83.5	80	16.5
XIX	S00-T99	Vammat, myrkytykset ja eräät muut ulkoisten syiden seuraukset	1227	100.0	963	78.5	264	21.5
		Muut sairauspääryhmät (III, XI, XIV-XVI ja XX-XXI)	1112	100.0	936	84.2	176	15.8
		Ei tietoa	759	100.0	634	83.5	125	16.5

3. Kuntoutuspäätökset vuonna 1996: lääni, vakuutusalue, sairaanhoitopiiri ja kuntoutuksen lakiperuste

Lääni Vakuutusalue Sairaanhoitopiiri	Kaikkiaan		Vajaakuntoisten ammattillinen kuntoutus		Vaikeavammaisten lääkinnällinen kuntoutus		Muu ammatillinen ja lääkinälli- nen kuntoutus	
	Lkm	%	Lkm	%	Lkm	%	Lkm	%
Koko maa <sup>1</sup>	73305	100.0	12609	100.0	23310	100.0	37386	100.0
Uudenmaan lääni	15810	21.6	2517	20.0	4835	20.7	8458	22.6
Turun ja Porin lääni	9939	13.6	2027	16.1	3290	14.1	4622	12.4
Ahvenanmaa	207	0.3	18	0.1	119	0.5	70	0.2
Hämeen lääni	9746	13.3	1555	12.3	2712	11.6	5479	14.7
Kymen lääni	4581	6.2	581	4.6	1347	5.8	2653	7.1
Mikkelin lääni	3621	4.9	530	4.2	1212	5.2	1879	5.0
Pohjois-Karjalan lääni	2903	4.0	440	3.5	975	4.2	1488	4.0
Kuopion lääni	4865	6.6	880	7.0	1523	6.5	2462	6.6
Keski-Suomen lääni	3918	5.3	606	4.8	1275	5.5	2037	5.4
Vaasan lääni	6804	9.3	1079	8.6	2214	9.5	3511	9.4
Oulun lääni	7474	10.2	1825	14.5	2569	11.0	3080	8.2
Lapin lääni	3396	4.6	546	4.3	1222	5.2	1628	4.4
Koko maa <sup>1</sup>	73305	100.0	12609	100.0	23310	100.0	37386	100.0
Pohjois-Suomi	10048	13.7	2187	17.3	3540	15.2	4321	11.6
Länsi-Suomi	11544	15.7	1869	14.8	3740	16.0	5935	15.9
Itä-Suomi	12979	17.7	2193	17.4	4227	18.1	6559	17.5
Lounais-Suomi	15751	21.5	2998	23.8	5097	21.9	7656	20.5
Etelä-Suomi	22942	31.3	3357	26.6	6689	28.7	12896	34.5
Helsinki	6275	8.6	1092	8.7	1722	7.4	3461	9.3
Etelä-Suomi ilman Helsingiä	16667	22.7	2265	18.0	4967	21.3	9435	25.2
Koko maa <sup>1</sup>	73305	100.0	12609	100.0	23310	100.0	37386	100.0
Uudenmaan shp	9271	12.6	1396	11.1	3065	13.1	4810	12.9
Helsingin shp	6275	8.6	1092	8.7	1722	7.4	3461	9.3
Varsinais-Suomen shp	6484	8.8	1482	11.8	2210	9.5	2792	7.5
Satakunnan shp	3211	4.4	509	4.0	989	4.2	1713	4.6
Kanta-Hämeen shp	2136	2.9	384	3.0	636	2.7	1116	3.0
Pirkanmaan shp	5679	7.7	951	7.5	1721	7.4	3007	8.0
Päijät-Hämeen shp	2979	4.1	332	2.6	586	2.5	2061	5.5
Kymenlaakson shp	2451	3.3	191	1.5	738	3.2	1522	4.1
Etelä-Karjalan shp	1908	2.6	364	2.9	531	2.3	1013	2.7
Etelä-Savon shp	1970	2.7	314	2.5	701	3.0	955	2.6
Itä-Savon shp	1261	1.7	175	1.4	462	2.0	624	1.7
Pohjois-Karjalan shp	2975	4.1	460	3.6	1010	4.3	1505	4.0
Pohjois-Savon shp	4865	6.6	880	7.0	1523	6.5	2462	6.6
Keski-Suomen shp	3918	5.3	606	4.8	1275	5.5	2037	5.4
Etelä-Pohjanmaan shp	2869	3.9	371	2.9	863	3.7	1635	4.4
Vaasan shp	2666	3.6	463	3.7	935	4.0	1268	3.4
Keski-Pohjanmaan shp	1269	1.7	245	1.9	416	1.8	608	1.6
Pohjois-Pohjanmaan shp	5885	8.0	1459	11.6	1983	8.5	2443	6.5
Kainuun shp	1589	2.2	366	2.9	586	2.5	637	1.7
Länsi-Pohjan shp	1155	1.6	165	1.3	415	1.8	575	1.5
Lapin shp	2241	3.1	381	3.0	807	3.5	1053	2.8
Ahvenanmaa	207	0.3	18	0.1	119	0.5	70	0.2

<sup>1</sup> Ulkomailta asuvien henkilöiden tiedot sisältyvät vain koko maan lukuihin.

4. Kuntoutuspäätökset vuonna 1996: kuntoutuksen lakiperuste, toimenpide, sukupuoli ja päätöksen laatu

Lakiperuste Toimenpide Sukupuoli	Kaikkiaan		Myönteiset		Hylkäävät	
	Lkm	%	Lkm	%	Lkm	%
Kaikki	73305	100.0	61840	84.4	11465	15.6
Vajaakunt. ammatill. kuntoutus	12609	100.0	10117	80.2	2492	19.8
Pohjakoulutus	356	100.0	245	68.8	111	31.2
Ammattikoulutus	2609	100.0	1689	64.7	920	35.3
Yliopisto-opiskelu	190	100.0	116	61.1	74	38.9
Kurssimuotoinen koulutus	165	100.0	111	67.3	54	32.7
Vaikeavammaisten apuvälineet	356	100.0	262	73.6	94	26.4
Opiskelun ja työn apuvälineet	92	100.0	57	62.0	35	38.0
TYK-toiminta	3424	100.0	2969	86.7	455	13.3
Elinkeinotuki	297	100.0	169	56.9	128	43.1
Ammatilliset kuntoutuskurssit	341	100.0	317	93.0	24	7.0
- Sopeutumisvalmennuskurssit	161	100.0	150	93.2	11	6.8
- Kuntoutuskurssit	180	100.0	167	92.8	13	7.2
Tutkimukset ja lausunnot	142	100.0	131	92.3	11	7.7
Kuntoutustarveselvitys	1252	100.0	1168	93.3	84	6.7
Kuntoutustutkimus	2209	100.0	1819	82.3	390	17.7
Työ- ja koulutuskokeilut	935	100.0	826	88.3	109	11.7
Työhönvalmennus	142	100.0	140	98.6	2	1.4
Muu vajaakunt. amm. kuntoutus	99	100.0	98	99.0	1	1.0
Vaikeavamm. lääkinn. kuntoutus	23310	100.0	22195	95.2	1115	4.8
Kuntoutuslaitoshoito	3631	100.0	3384	93.2	247	6.8
Sop.valmennus- ja kunt.kurssit	2402	100.0	2235	93.0	167	7.0
- Sopeutumisvalmennuskurssit	1713	100.0	1617	94.4	96	5.6
- Kuntoutuskurssit	687	100.0	618	90.0	69	10.0
Hoito Reumasäätien sairaalassa	319	100.0	317	99.4	2	0.6
Muu lääkinn. tukitoimenpiteet	2	100.0	1	50.0	1	50.0
Psykoterapia	192	100.0	162	84.4	30	15.6
Neuropsykologinen kuntoutus	67	100.0	56	83.6	11	16.4
Toimintaerapia	1414	100.0	1347	95.3	67	4.7
Puheterapia	2476	100.0	2363	95.4	113	4.6
Fysioterapia	12252	100.0	11845	96.7	407	3.3
Muu terapia	555	100.0	485	87.4	70	12.6
Muu ammat. ja lääk. kuntoutus	37386	100.0	29528	79.0	7858	21.0
Opiskelun ja työn apuvälineet	242	100.0	163	67.4	79	32.6
TYK-toiminta	117	100.0	113	96.6	4	3.4
Kuntoutuslaitoshoito	6412	100.0	2917	45.5	3495	54.5
Sop.valmennus- ja kunt.kurssit	23331	100.0	20061	86.0	3270	14.0
- Sopeutumisvalmennuskurssit	4232	100.0	4040	95.5	192	4.5
- Kuntoutuskurssit	18666	100.0	15904	85.2	2762	14.8
Hoito Reumasäätien sairaalassa	2265	100.0	2257	99.6	8	0.4
Psykoterapia	4526	100.0	3568	78.8	958	21.2
Neuroosipsykologinen kuntoutus	130	100.0	104	80.0	26	20.0
Kokeilutoiminta	198	100.0	191	96.5	7	3.5
Muu hark. varainen kuntoutus	165	100.0	154	93.3	11	6.7
Kaikki	73305	100.0	61840	84.4	11465	15.6
Miehet	31947	100.0	27385	85.7	4562	14.3
Naiset	41358	100.0	34455	83.3	6903	16.7

## 5. Kuntoutuspäätökset vuonna 1996: päätöksen laatu, ikä ja kuntoutuksen lakiperuste

Päätöksen laatu	Kaikkiaan		Vajaakuntoisten ammatillinen kuntoututus		Vaikeavammaisten lääkinällinen kuntoututus		Muu ammatillinen ja lääkinällinen kuntoututus	
	Lkm	%	Lkm	%	Lkm	%	Lkm	%
Kaikki päätökset								
Kaikki	73305	100.0	12609	100.0	23310	100.0	37386	100.0
- 6	4131	5.6	-	-	3908	16.8	223	0.6
7-15	6559	8.9	120	1.0	5782	24.8	657	1.8
16-19	2959	4.0	1315	10.4	1137	4.9	507	1.4
20-24	2747	3.7	957	7.6	789	3.4	1001	2.7
25-29	3121	4.3	862	6.8	780	3.3	1479	4.0
30-34	3880	5.3	925	7.3	834	3.6	2121	5.7
35-39	5253	7.2	1088	8.6	1050	4.5	3115	8.3
40-44	7791	10.6	1404	11.1	1433	6.1	4954	13.3
45-49	10848	14.8	2170	17.2	1673	7.2	7005	18.7
50-54	10689	14.6	2232	17.7	1752	7.5	6705	17.9
55-59	7878	10.7	1421	11.3	1873	8.0	4584	12.3
60-64	3958	5.4	113	0.9	2044	8.8	1801	4.8
65-69	1697	2.3	2	0.0	244	1.0	1451	3.9
70-	1794	2.4	-	-	11	0.0	1783	4.8
Myönteiset päätökset								
Kaikki	61840	84.4	10117	80.2	22195	95.2	29528	79.0
- 6	3949	5.4	-	-	3734	16.0	215	0.6
7-15	6239	8.5	92	0.7	5508	23.6	639	1.7
16-19	2538	3.5	995	7.9	1080	4.6	463	1.2
20-24	2280	3.1	658	5.2	746	3.2	876	2.3
25-29	2590	3.5	627	5.0	743	3.2	1220	3.3
30-34	3235	4.4	702	5.6	795	3.4	1738	4.6
35-39	4411	6.0	846	6.7	1004	4.3	2561	6.9
40-44	6621	9.0	1134	9.0	1378	5.9	4109	11.0
45-49	9199	12.5	1828	14.5	1588	6.8	5783	15.5
50-54	8923	12.2	1925	15.3	1681	7.2	5317	14.2
55-59	6329	8.6	1223	9.7	1778	7.6	3328	8.9
60-64	3228	4.4	86	0.7	1946	8.3	1196	3.2
65-69	1147	1.6	1	0.0	212	0.9	934	2.5
70-	1151	1.6	-	-	2	0.0	1149	3.1
Hylkäävät päätökset								
Kaikki	11465	15.6	2492	19.8	1115	4.8	7858	21.0
- 6	182	0.2	-	-	174	0.7	8	0.0
7-15	320	0.4	28	0.2	274	1.2	18	0.0
16-19	421	0.6	320	2.5	57	0.2	44	0.1
20-24	467	0.6	299	2.4	43	0.2	125	0.3
25-29	531	0.7	235	1.9	37	0.2	259	0.7
30-34	645	0.9	223	1.8	39	0.2	383	1.0
35-39	842	1.1	242	1.9	46	0.2	554	1.5
40-44	1170	1.6	270	2.1	55	0.2	845	2.3
45-49	1649	2.2	342	2.7	85	0.4	1222	3.3
50-54	1766	2.4	307	2.4	71	0.3	1388	3.7
55-59	1549	2.1	198	1.6	95	0.4	1256	3.4
60-64	730	1.0	27	0.2	98	0.4	605	1.6
65-69	550	0.8	1	0.0	32	0.1	517	1.4
70-	643	0.9	-	-	9	0.0	634	1.7

## 6. Kuntoutujat vuonna 1996: sairauspääryhmä, sairausryhmä, sukupuoli ja ikä

Sairauspääryhmä	Sairausryhmä	Kuntou- tutjat	I k ä							Medi- aani- ikä
			-15	16-24	25-34	35-44	45-54	55-64	65-	
Molemmat sukupuolet										
	Kaikki sairaudet	64773	6216	5370	6939	12863	21147	9748	2490	45
I	A00-B99 Tartunta- ja loistaudit	387	8	7	15	52	116	136	53	54
II	C00-D49 Kasvaimet	1466	103	100	67	144	365	398	289	53
IV	E00-E90 Umpierityssairaudet, ravitsemussairaudet ja aineenvaihduntasairaudet	1793	139	263	226	336	542	240	47	43
	E10-E14 Diabetes	1131	2	184	179	242	328	162	34	43
V	F00-F99 Mielenterveyden ja käyt- tämisen häiriöt	10967	1870	1846	2635	2468	1803	316	29	31
	F20-F29 Psykoosit	651	24	123	253	145	78	11	17	31
	F30-F39 Mielialahäiriöt	3432	17	289	770	1095	1077	179	5	41
	F40-F48 Neuroosit	3034	49	403	1103	890	502	87	-	34
	F60-F69, Persoonallisuus- ja käytöshäiriöt	965	131	250	283	215	78	8	-	28
	F70-F79 Älyllinen kehitysvammaisuus	1411	685	446	152	72	38	18	-	16
	VI	G00-G99 Hermoston sairaudet	7098	1496	854	743	1119	1497	1122	267
G35	Pesäkekovettumatauti	1512	1	19	138	344	574	399	37	49
G40-G41	Epilapsia	613	174	164	108	80	55	22	10	22
G80	CP-oireyhtymä	1909	887	399	231	218	107	56	11	17
VII	H00-H59 Silmän ja sen apuelinten sairaudet	736	82	123	152	151	136	52	40	35
VIII	H60-H99 Korvan ja kartiolisäkkeen sairaudet	753	247	241	76	50	78	48	13	19
IX	I00-I99 Verenkiertoelinten sairaudet	3357	29	38	67	307	1133	1268	515	55
	I20-I25 Iskeemiset sydänsairaudet	1171	1	1	4	87	474	426	178	55
	I60-I69 Aivoverisuonien sairaudet	1585	13	18	44	133	379	708	290	58
X	J00-J99 Hengityselinten sairaudet	2119	173	399	341	319	452	298	137	40
	J45-J46 Astma	1800	164	379	280	273	378	229	97	38
	J40-J44, Muut pitkäaikaiset ala- hengitysteiden sairaudet	153	4	5	10	13	33	54	34	57
XII	L00-L99 Ihon ja ihonalaiskudoksen sairaudet	748	19	133	239	140	140	58	19	34
	L20,L22 Atooppinen ihottuma	257	13	78	126	29	10	1	-	27
	L40-L41 Psoriaasi	276	2	17	32	71	95	47	12	47
XIII	M00-M99 Tuki- ja liikuntaelinten sekä sidekudoksen sairaudet	30102	507	570	1838	7048	13803	5364	972	48
	M05-M08 Nivelreuma	3228	444	326	256	484	782	688	248	46
	M15-M19 Nivelrikko	1402	2	6	29	123	616	387	239	53
	M45,M46 Selkärankareuma	856	-	33	157	281	269	102	14	43
	M47 Spondyloosi	2151	1	4	46	272	1010	690	128	52
	M50-M51 Nikaman välilevyjen sairaudet	4467	3	25	339	1195	2085	756	64	48
	M79 Fibromyalgia	1095	5	8	53	264	538	220	7	49
	M53-M54 Muut selkärangan sairaudet	12613	1	30	581	3372	6584	1903	142	48
XVII	Q00-Q99 Synnynnäiset epämuodostumat epämuotoisuudet ja kromosomi- poikkeavuudet	2224	1208	490	189	154	127	49	7	14
XVIII	R00-R99 Muualla luokittelemattomat oireet, sairaudenmerkit sekä poikkeavat kliiniset ja laboratoriolöydökset	643	134	48	27	104	225	99	6	45
XIX	S00-T99 Vammat, myrkytykset ja eräät muut ulkoisten syiden seuraukset	967	16	78	189	214	323	111	36	44
	Muut sairauspääryhmät (III, XI, XIV-XVI ja XX-XXI)	875	142	136	76	136	252	107	26	41
	Ei tietoa	538	43	44	59	121	155	82	34	45

Sairauspäoryhmä Sairausryhmä		Kuntou- tutjat	I k ä							Medi- aani- ikä	
			-15	16-24	25-34	35-44	45-54	55-64	65-		
		Miehet									
		Kaikki sairaudet	27657	3617	2695	3151	5506	8165	3687	836	43
I	A00-B99	Tartunta- ja loistaudit	156	4	3	9	29	40	53	18	54
II	C00-D49	Kasvaimet	432	58	60	36	48	79	78	73	47
IV	E00-E90	Umpierityssairaudet, ravitsemussairaudet ja aineenvaihduntasairaudet	892	70	148	119	167	257	114	17	42
	E10-E14	Diabetes	617	-	107	101	126	180	88	15	43
V	F00-F99	Mielenterveyden ja käyt- tämisen häiriöt	4608	1268	872	921	808	612	112	15	26
	F20-F29	Psykoosit	312	19	70	121	55	34	4	9	29
	F30-F39	Mielialahäiriöt	1076	13	88	224	338	357	54	2	41
	F40-F48	Neuroosit	977	34	129	338	284	160	32	-	34
	F60-F69,	Persoonallisuus- ja									
	F90-F98	käytöshäiriöt	468	100	130	133	73	29	3	-	25
	F70-F79	Älyllinen kehitysvammaisuus	814	392	273	83	39	15	12	-	16
VI	G00-G99	Hermoston sairaudet	3613	848	494	391	519	698	534	129	36
	G35	Pesäkekovettumatauti	559	-	8	49	125	228	135	14	49
	G40-G41	Epilapsia	322	88	78	63	50	24	15	4	24
	G80	CP-oireyhtymä	1071	489	242	129	110	64	32	5	17
VII	H00-H59	Silmän ja sen apuelinten sairaudet	408	51	71	79	88	82	25	12	35
VIII	H60-H99	Korvan ja kartiolisäkkeen sairaudet	386	143	142	34	18	18	22	9	18
IX	I00-I99	Verenkiertoelinten sairaudet	2215	17	22	44	207	793	845	287	55
	I20-I25	Iskeemiset sydänsairaudet	880	1	1	3	76	379	325	95	54
	I60-I69	Aivoverisuonien sairaudet	1019	6	10	30	78	260	459	176	58
X	J00-J99	Hengityselinten sairaudet	872	117	187	149	101	156	114	48	33
	J45-J46	Astma	717	109	180	124	82	118	78	26	29
	J40-J44, J47	Muut pitkäaikaiset ala- hengitysteiden sairaudet	79	3	1	4	9	17	27	18	57
XII	L00-L99	Ihon ja ihonalaiskudoksen sairaudet	313	12	48	88	58	73	23	11	37
	L20,L22	Atooppinen ihottuma	87	7	27	42	9	2	-	-	26
	L40-L41	Psoriaasi	151	1	8	16	43	54	22	7	46
XIII	M00-M99	Tuki- ja liikuntaelinten sekä sidekudoksen sairaudet	11155	174	213	982	3110	4913	1582	181	47
	M05-M08	Nivelreuma	724	153	90	66	111	176	97	31	40
	M15-M19	Nivelrikko	483	1	3	17	60	247	121	34	51
	M45,M46	Selkärankareuma	560	-	23	120	179	164	70	4	42
	M47	Spondyloosi	911	1	1	32	150	450	244	33	51
	M50-M51	Nikaman välilevyjen sairaudet	2142	-	17	233	657	913	302	20	46
	M79	Fibromyalgia	111	1	1	4	37	45	23	-	47
	M53-M54	Muut selkärangan sairaudet	4702	-	20	324	1492	2266	569	31	47
XVII	Q00-Q99	Synnynnäiset epämuodostumat epämuotoisuudet ja kromosomi- poikkeavuudet	1110	651	253	87	56	49	13	1	13
XVIII	R00-R99	Muulla luokittelemattomat oireet, sairaudenmerkit sekä poikkeavat kliiniset ja laboratoriolöydökset	252	84	32	10	40	61	24	1	35
XIX	S00-T99	Vammat, myrkytykset ja eräät muut ulkoisten syiden seuraukset	626	7	58	144	158	179	66	14	42
		Muut sairauspaoryhmat (III, XI, XIV-XVI ja XX-XXI)	406	89	75	32	55	96	45	14	36
		Ei tietoa	213	24	17	26	44	59	37	6	43

Sairauspääryhmä Sairausryhmä		Kuntou- tutjat	I k a						Medi- aani- ikä		
			-15	16-24	25-34	35-44	45-54	55-64		65-	
		<b>Maiset</b>									
		Kaikki sairaudet	37116	2599	2675	3788	7357	12982	6061	1654	46
I	A00-B99	Tartunta- ja loistaudit	231	4	4	6	23	76	83	35	55
II	C00-D49	Kasvaimet	1034	45	40	31	96	286	320	216	55
IV	E00-E90	Umpierityssairaudet, ravitsemussairaudet ja aineenvaihduntasairaudet	901	69	115	107	169	285	126	30	44
	E10-E14	Diabetes	514	2	77	78	116	148	74	19	44
V	F00-F99	Mielenterveyden ja käyt- tämisen häiriöt	6359	602	974	1714	1660	1191	204	14	34
	F20-F29	Psykoosit	339	5	53	132	90	44	7	8	33
	F30-F39	Mielialahäiriöt	2356	4	201	546	757	720	125	3	40
	F40-F48	Neuroosit	2057	15	274	765	606	342	55	-	34
	F60-F69,	Persoonallisuus- ja									
	F90-F98	käytöshäiriöt	497	31	120	150	142	49	5	-	31
	F70-F79	Älyllinen kehitysvammaisuus	597	293	173	69	33	23	6	-	16
VI	G00-G99	Hermoston sairaudet	3485	648	360	352	600	799	588	138	42
	G35	Pesäkekovettumatauti	953	1	11	89	219	346	264	23	49
	G40-G41	Epilapsia	291	86	86	45	30	31	7	6	21
	G80	CP-oireyhtymä	838	398	157	102	108	43	24	6	17
VII	H00-H59	Silmän ja sen apuelinten sairaudet	328	31	52	73	63	54	27	28	36
VIII	H60-H99	Korvan ja kartiolisäkkeen sairaudet	367	104	99	42	32	60	26	4	22
IX	I00-I99	Verenkiertoelinten sairaudet	1142	12	16	23	100	340	423	228	56
	I20-I25	Iskeemiset sydänsairaudet	291	-	-	1	11	95	101	83	57
	I60-I69	Aivoverisuonien sairaudet	566	7	8	14	55	119	249	114	58
X	J00-J99	Hengityselinten sairaudet	1247	56	212	192	218	296	184	89	43
	J45-J46	Astma	1083	55	199	156	191	260	151	71	42
	J40-J44,	Muut pitkäaikaiset ala- hengitysteiden sairaudet	74	1	4	6	4	16	27	16	57
XII	L00-L99	Ihon ja ihonalaiskudoksen sairaudet	435	7	85	151	82	67	35	8	33
	L20,L22	Atooppinen ihottuma	170	6	51	84	20	8	1	-	27
	L40-L41	Psoriaasi	125	1	9	16	28	41	25	5	47
XIII	M00-M99	Tuki- ja liikuntaelinten sekä sidekudoksen sairaudet	18947	333	357	856	3938	8890	3782	791	49
	M05-M08	Nivelreuma	2504	291	236	190	373	606	591	217	48
	M15-M19	Nivelrikko	919	1	3	12	63	369	266	205	55
	M45,M46	Selkärankareuma	296	-	10	37	102	105	32	10	44
	M47	Spondyloosi	1240	-	3	14	122	560	446	95	53
	M50-M51	Nikaman välilevyjen sairaudet	2325	3	8	106	538	1172	454	44	49
	M79	Fibromyalgia	984	4	7	49	227	493	197	7	49
	M53-M54	Muut selkärangan sairaudet	7911	1	10	257	1880	4318	1334	111	49
XVII	Q00-Q99	Synnyynnäiset epänuodostumat epämuotoisuudet ja kromosomi- poikkeavuudet	1114	557	237	102	98	78	36	6	16
XVIII	R00-R99	Muulla luokittelemattomat oireet, sairaudenmerkit sekä poikkeavat kliiniset ja laboratoriolöydökset	391	50	16	17	64	164	75	5	48
XIX	S00-T99	Vammat, myrkytykset ja eräät muut ulkoisten syiden seuraukset	341	9	20	45	56	144	45	22	48
		Muut sairauspuoryhmat (III, XI, XIV-XVI ja XX-XXI)	469	53	61	44	81	156	62	12	44
		Ei tietoa	325	19	27	33	77	96	45	28	45

## 7. Kuntoutujat vuonna 1996: kuntoutuksen lakiperuste, toimenpide, toimenpidepäryhmä ja ikä

Lakiperuste Toimenpide Toimenpidepäryhmä	Kuntou- tujat	I k ä							Medi- aani- ikä
		-15	16-24	25-34	35-44	45-54	55-64	65-	
Kaikki	64773	6216	5370	6939	12863	21147	9748	2490	45
Vajaakunt. ammatill. kuntoutus	14865	82	3327	2487	2601	4425	1942	1	41
Pohjakoulutus	654	1	578	41	29	5	-	-	18
Ammattikoulutus	5286	-	2323	1587	1017	354	5	-	26
Yliopisto-opiskelu	547	-	220	254	58	15	-	-	25
Kurssimuotoinen koulutus	156	2	21	41	59	29	4	-	37
Vaikeavammaisten apuvälineet	373	41	116	85	83	37	11	-	27
Opiskelun ja työn apuvälineet	66	6	18	15	14	11	2	-	30
TYK-toiminta	4391	-	-	16	350	2453	1572	-	52
Elinkeinotuki	177	-	4	28	77	59	9	-	42
Ammatilliset kuntoutuskurssit	297	26	56	45	80	76	14	-	38
- Sopeutumisvalmennuskurssit	129	19	41	18	30	16	5	-	29
- Kuntoutuskurssit	179	7	15	32	55	61	9	-	41
Tutkimus ja lausunnot	125	2	23	27	30	32	10	1	38
Kuntoutustarveselvitys	1112	-	23	73	230	578	208	-	49
Kuntoutustutkimus	1911	7	114	312	549	784	145	-	44
Työ- ja koulutuskokeilut	862	-	103	167	309	268	15	-	40
Työhönvalmennus	129	-	11	36	48	34	-	-	38
990	83	-	25	19	19	18	2	-	33
Vaikeavamm. lääkinn. kuntoutus	13935	5711	1240	993	1430	1973	2290	298	25
Kuntoutuslaitoshoido	2950	119	115	258	548	833	973	104	50
Sop.valmennus ja kunt.kurssit	2222	1194	194	135	173	211	280	35	14
- Sopeutumisvalmennuskurssit	1609	1143	128	74	77	86	89	12	10
- Kuntoutuskurssit	664	68	73	63	104	133	200	23	47
Hoito Reumasäätien sairaalassa	207	170	33	3	-	1	-	-	11
Muut lääkinn. tukitoimenpiteet	26	7	4	2	3	2	5	3	33
Psykoteraapia	173	142	17	3	5	6	-	-	12
Neuropsykologinen kuntoutus	62	12	9	10	6	15	8	2	36
Toimintaterapia	1210	1034	44	21	20	40	48	3	8
Puheterapia	2243	1935	117	32	33	45	70	11	8
Fysioterapia	10272	3059	1042	888	1271	1762	2014	236	36
Muu terapia	431	359	42	11	12	5	2	-	10
Muu ammat. ja lääk. kuntoutus	37827	570	1263	3670	9142	15288	5699	2195	47
Opiskelun ja työn apuvälineet	183	-	5	34	69	64	11	-	43
TYK-toiminta	147	-	-	-	18	87	42	-	52
Kuntoutuslaitoshoido	3192	4	22	139	605	1481	841	100	50
Sop.valmennus ja kunt.kurssit	27312	353	254	1332	6402	12313	4562	2096	49
- Sopeutumisvalmennuskurssit	4119	335	178	344	648	1154	895	565	49
- Kuntoutuskurssit	23078	18	76	988	5754	11155	3633	1454	49
Hoito Reumasäätien sairaalassa	1504	219	125	154	328	504	174	-	43
Psykoteraapia	5437	1	782	1939	1706	921	88	-	34
Neuropsykologinen kuntoutus	117	-	45	29	21	22	-	-	28
Kokeilutoiminta	234	-	35	81	63	48	7	-	35
Muu vajaakunt. amm. kuntoutus	38	1	3	4	16	10	4	-	43
Peruste puuttuu	297	-	1	-	28	160	108	-	52
Kaikki	64773	6216	5370	6939	12863	21147	9748	2490	45
Ammatillinen kuntoutus	11726	50	3128	2049	1747	3103	1649	-	38
Lääkinnällinen koulutus	51829	6198	2531	4669	10579	17326	8037	2489	46
Tutkimukset	3650	10	240	516	989	1522	372	1	45

Huom. Sama kuntoutuja voi esiintyä jakautumassa useilla toimenpideriveillä.  
Summariveillä henkilö esiintyy vain kerran.



## 8. Kuntoutujat vuonna 1996: kuntoutuksen lakiperuste, toimenpide ja sairauspaäryhmä

Lakiperuste Toimenpide	Kuntou- tujat	S a i r a u s p ä ä r y h m ä										Tieto puut- tuu
		III	V	VI	VII	VIII	XIII	XIV	XVII	Muut		
Kaikki	64773	1793	10967	7098	3357	2119	30102	2224	967	5608	538	
Vajaakunt. ammatill. kuntoutus	14865	434	2104	1002	380	990	6848	536	417	2073	81	
Pohjakoulutus	654	27	97	117	5	73	111	80	15	126	3	
Ammattikoulutus	5286	208	915	479	73	619	1428	323	171	1040	30	
Yliopisto-opiskelu	547	59	36	53	13	114	129	49	14	80	-	
Kurssimuotoinen koulutus	156	10	28	6	4	7	56	5	5	35	-	
Vaikeavammaisten apuvälineet	373	15	2	84	3	-	19	29	12	208	1	
Opiskelun ja työn apuvälineet	66	2	-	11	1	1	26	5	-	19	1	
TYK-toiminta	4391	61	236	97	142	75	3349	22	45	341	23	
Elinkeinotuki	177	1	4	13	3	7	105	1	11	32	-	
Ammatilliset kuntoutuskurssit	297	13	90	15	6	10	54	13	5	87	4	
- Sopimusvalmennuskurssit	129	11	16	11	1	-	4	10	1	73	2	
- Kuntoutuskurssit	179	2	74	4	5	10	50	3	4	25	2	
Tutkimukset ja lausunnot	125	6	4	3	3	-	40	4	3	59	3	
Kuntoutustarveselvitys	1112	18	156	55	53	21	689	4	50	62	4	
Kuntoutustutkimus	1911	37	402	109	80	71	927	23	92	155	15	
Työ- ja koulutuskokeilut	862	17	262	77	35	25	316	26	41	60	3	
Työhönvalmennus	129	1	57	11	4	1	40	1	5	8	1	
Muu vajaakunt. amm. kuntoutus	83	1	52	2	-	3	16	1	1	6	1	
Vaikeavamm. lääkinn. kuntoutus	13935	319	2338	5230	1119	173	1636	1519	288	1206	107	
Kuntoutuslaitoshoito	2950	28	61	1452	429	10	569	87	127	169	18	
Sop.valmennus- ja kunt.kurssit	2222	100	296	593	189	127	116	267	33	477	24	
- Sopeutusvalmennuskurssit	1609	87	280	349	67	89	49	229	16	424	19	
- Kuntoutuskurssit	664	22	17	261	125	38	69	43	17	67	5	
Hoito Reumasäätien sairaalassa	207	-	2	-	-	-	202	-	-	3	-	
Muu lääkinn. tukitoimenpiteet	26	3	1	10	2	-	3	2	2	3	-	
Psykoteraapia	173	1	154	6	2	-	-	2	2	5	1	
Neuropsykologinen kuntoutus	62	-	13	10	28	-	-	-	7	4	-	
Toimintaerapia	1210	30	435	395	74	4	7	135	11	113	6	
Puheterapia	2243	37	934	330	107	3	6	543	10	261	12	
Fysioterapia	10272	232	904	4920	962	50	1452	883	244	547	78	
Muu terapia	431	4	280	57	3	1	3	60	4	17	2	
Muu ammat. ja lääk. kuntoutus	37827	1091	6745	1155	1915	999	22537	233	308	2489	355	
Opiskelun ja työn apuvälineet	183	2	1	4	1	1	152	1	1	20	-	
TYK-toiminta	147	2	4	4	6	2	121	-	-	7	1	
Kuntoutuslaitoshoito	3192	19	23	137	67	8	2709	36	67	100	26	
Sop.valmennus- ja kunt.kurssit	27312	1065	1282	991	1828	983	18285	190	213	2262	213	
- Sopimusvalmennuskurssit	4119	687	713	285	410	128	197	95	19	1555	30	
- Kuntoutuskurssit	23078	385	574	705	1374	791	18070	95	194	708	182	
Hoito Reumasäätien sairaalassa	1504	1	3	2	-	-	1428	3	2	50	15	
Psykoteraapia	5437	9	5247	9	4	7	29	3	4	43	82	
Neuroosipsykologinen kuntoutus	117	-	47	11	18	1	3	1	18	17	1	
Kokeilutoiminta	234	-	204	-	-	-	3	-	5	4	18	
Muu hark. varainen kuntoutus	38	1	15	2	1	1	13	1	2	2	-	
Peruste puuttuu	297	4	2	1	6	18	249	3	2	12	-	

## Sairauspaäryhmät:

- IV Umpieritys- ja aineenvaihduntasairaudet, ravitsemus- ja immuunijärjestelmän häiriöt
- V Mielenterveyden ja käyttäytymisen häiriöt
- VI Hermoston sairaudet
- IX Verenkiertoelinten sairaudet
- X Hengityselinten sairaudet
- XIII Tuki- ja liikuntaelinten sekä sidekudoksen sairaudet
- XVII Synnyttäiset epämuodostumat, epämuotoisuudet ja kromosomipoikkeavuudet
- XIX Vammat, myrkytykset ja eräät muut ulkoisten syiden seuraukset
- Muut sairauspaäryhmät (I-III, VII-VIII, XI-XII, XIV-XVI, XVIII, XX-XXI)

Huom. Sama kuntoutuja voi esiintyä jakaumassa useilla toimenpideriveillä.  
Summariveillä henkilö esiintyy vain kerran.

## 9. Kuntoutujat vuonna 1996: lääni, vakuutusalue, sairaanhoitopiiri ja ikä

Lääni Vakuutusalue Sairaanhoitopiiri	Kuntou- tujat	I k ä							Medi- aani- ikä	Vakuute- tun väes- ton medi- aani-ikä	Kuntoutu- jat 1000 vakuutet- tua kohti
		-15	16-24	25-34	35-44	45-54	55-64	65-			
Koko maa <sup>1</sup>	64773	6216	5370	6939	12863	21147	9748	2490	45	38	12.6
Uudenmaan lääni	14370	1479	1207	2099	2780	4315	2049	441	43	36	10.7
Turun ja Porin lääni	8882	774	744	920	1682	2992	1401	369	46	39	12.6
Ahvenanmaa	151	41	22	24	24	21	12	7	28	39	6.0
Hämeen lääni	8630	755	777	822	1696	2971	1333	276	45	39	11.8
Kymen lääni	4451	358	268	349	1011	1662	649	154	46	41	13.5
Mikkelin lääni	3077	271	230	277	641	999	505	154	46	41	15.1
Pohjois-Karjalan lääni	2565	224	148	264	590	896	323	120	45	39	14.5
Kuopion lääni	4185	322	314	479	958	1383	554	175	45	39	16.2
Keski-Suomen lääni	3548	437	298	368	688	1160	460	137	44	38	13.7
Vaasan lääni	5909	592	521	470	1015	1964	1058	289	47	38	13.2
Oulun lääni	6391	696	651	647	1245	1935	961	256	44	35	14.1
Lapin lääni	2565	260	180	210	522	844	437	112	46	37	12.8
Koko maa <sup>1</sup>	64773	6216	5370	6939	12863	21147	9748	2490	45	38	12.6
Pohjois-Suomi	8251	881	773	792	1626	2536	1307	336	45	36	13.8
Länsi-Suomi	10162	1104	877	903	1844	3367	1609	458	46	38	13.4
Itä-Suomi	11559	950	802	1154	2607	3938	1595	513	45	40	15.5
Lounais-Suomi	14177	1224	1280	1470	2705	4737	2221	540	45	39	12.3
Etelä-Suomi	20575	2050	1628	2610	4070	6564	3010	643	44	37	11.0
Helsinki	5796	457	561	1176	1106	1494	799	203	41	37	10.9
Etelä-Suomi ilman Helsinkiä	14779	1593	1067	1434	2964	5070	2211	440	45	37	11.0
Koko maa <sup>1</sup>	64773	6216	5370	6939	12863	21147	9748	2490	45	38	12.6
Uudenmaan shp	8362	998	634	907	1622	2746	1220	235	45	35	10.6
Helsingin shp	5796	457	561	1176	1106	1494	799	203	41	37	10.9
Varsinais-Suomen shp	5711	526	482	651	1071	1838	906	237	45	39	12.9
Satakunnan shp	2922	224	236	246	576	1064	446	130	46	40	12.4
Kanta-Hämeen shp	1878	180	164	150	392	646	281	65	45	40	11.4
Pirkanmaan shp	5251	422	524	537	1010	1752	844	162	45	39	11.9
Päijät-Hämeen shp	2401	230	157	215	478	900	355	66	46	40	11.6
Kymenlaakson shp	2280	196	128	174	496	840	368	78	46	41	12.2
Etelä-Karjalan shp	1964	140	122	158	476	747	249	72	46	41	15.0
Etelä-Savon shp	1673	161	144	151	333	533	273	78	45	41	15.3
Itä-Savon shp	1136	100	74	106	250	352	186	68	45	41	16.3
Pohjois-Karjalan shp	2601	227	148	260	590	923	333	120	45	39	14.6
Pohjois-Savon shp	4185	322	314	479	958	1383	554	175	45	39	16.2
Keski-Suomen shp	3548	437	298	368	688	1160	460	137	44	38	13.7
Etelä-Pohjanmaan shp	2623	216	238	209	483	867	475	135	47	38	13.1
Vaasan shp	2176	260	209	170	346	697	379	115	46	38	13.0
Keski-Pohjanmaan shp	1110	116	74	91	186	400	204	39	47	36	13.9
Pohjois-Pohjanmaan shp	4972	577	522	538	956	1501	702	176	44	34	13.7
Kainuun shp	1419	119	129	109	289	434	259	80	46	38	15.8
Länsi-Pohjan shp	809	104	64	63	176	266	110	26	44	38	11.3
Lapin shp	1756	156	116	147	346	578	327	86	47	37	13.6
Ahvenanmaa	151	41	22	24	24	21	12	7	28	39	6.0

<sup>1</sup> Ulkomailla asuvien henkilöiden tiedot sisältyvät vain koko maan lukuihin.

## 10. Kuntoutujat vuonna 1996 (16 vuotta täyttäneet): ammattiasema, ammatti ja sukupuoli

Ammattiasema Ammatti	Molemmat sukupuolet		Miehet		Naiset		Työllinen työvoima %
	Lkm	%	Lkm	%	Lkm	%	
<b>Yhteensä</b>	<b>58557</b>		<b>24040</b>		<b>34517</b>		
<b>Ammatissa toimineet</b>	<b>44583</b>	<b>100.0</b>	<b>18013</b>	<b>100.0</b>	<b>26570</b>	<b>100.0</b>	<b>100.0</b>
Itsenäinen yrittäjä tai ammatin- harjoittaja, yrittäjäperheen jäsen	4970	11.1	2730	15.2	2240	8.4	14.0
0. Tekninen, tieteellinen, lain- opillinen, humanistinen ja taiteellinen työ	249	0.6	159	0.9	90	0.3	0.9
1. Terveystyö, sosiaalialan työ	206	0.5	62	0.3	144	0.5	0.6
2. Hallinto- ja toimistotyö	280	0.6	140	0.8	140	0.5	1.9
3. Kaupallinen työ	451	1.0	204	1.1	247	0.9	1.7
4. Maa- ja metsätaloustyö, kalastus Maanviljelijät ja maatalouden emännät	2345	5.3	1241	6.9	1104	4.2	5.0
Muut	2142	4.8	1083	6.0	1059	4.0	4.5
5. Kuljetus- ja liikennetyö	203	0.5	158	0.9	45	0.2	0.4
6/7/8 Teollinen työ, koneenhoito, kaivos- ja louhintatyö sekä rakennustyö	333	0.7	289	1.6	44	0.2	0.9
9. Palvelutyö ym.	704	1.6	571	3.2	133	0.5	1.9
	402	0.9	64	0.4	338	1.3	1.0
<b>Palkansaajat</b>	<b>38495</b>	<b>86.3</b>	<b>14755</b>	<b>81.9</b>	<b>23740</b>	<b>89.3</b>	<b>85.4</b>
0. Tekninen, tieteellinen, lain- opillinen, humanistinen ja taiteellinen työ	5141	11.5	2192	12.2	2949	11.1	14.9
1. Terveystyö, sosiaalialan työ	7605	17.1	437	2.4	7168	27.0	12.5
2. Hallinto- ja toimistotyö	5180	11.6	880	4.9	4300	16.2	14.4
3. Kaupallinen työ	2202	4.9	547	3.0	1655	6.2	8.0
4. Maa- ja metsätaloustyö, kalastus	1183	2.7	749	4.2	434	1.6	2.0
5. Kuljetus- ja liikennetyö	2332	5.2	1719	9.5	613	2.3	4.7
6/7/8 Teollinen työ, koneenhoito, kaivos- ja louhintatyö sekä rakennustyö	9268	20.8	6725	37.3	2543	9.6	19.0
9. Palvelutyö ym.	5584	12.5	1506	8.4	4078	15.3	10.1
<b>Muut ammatissa toimineet</b>	<b>1118</b>	<b>2.5</b>	<b>528</b>	<b>2.9</b>	<b>590</b>	<b>2.2</b>	<b>0.6</b>
<b>Ammatissa toimi- mattomat</b>	<b>12541</b>		<b>5396</b>		<b>7145</b>		
Perheenemännät	452		18		434		
Opiskelijat	5946		2704		3242		
Muut	6143		2674		3469		
<b>Ammattia ei voida luokitella tai tieto puuttuu</b>	<b>1433</b>		<b>631</b>		<b>802</b>		

1 Lähde: Työvoimatutkimus 1996, Tilastokeskus.

## 11. Kuntoutuajat vuonna 1996 (16 vuotta täyttäneet): ammattiasema, ammatti ja sairausryhmä

Lakiperuste Toimenpide	Kuntou- tajat	S a i r a u s p ä ä r y h m ä									Tieto puut- tuu
		III	V	VI	VII	VIII	XIII	XIV	XVII	Muut	
<b>Yhteensä</b>	<b>58557</b>	<b>1654</b>	<b>9097</b>	<b>5602</b>	<b>3328</b>	<b>1946</b>	<b>29595</b>	<b>1016</b>	<b>951</b>	<b>4873</b>	<b>495</b>
<b>Ammatissa toimineet</b>	<b>44583</b>	<b>1169</b>	<b>5724</b>	<b>2378</b>	<b>2372</b>	<b>1276</b>	<b>27165</b>	<b>332</b>	<b>681</b>	<b>3131</b>	<b>355</b>
Itsenäinen yrittäjä tai ammatin- harjoittaja, yrittäjäperheen jäsen	4970	130	488	314	411	201	2950	29	87	323	37
<b>0. Tekninen, tieteellinen, lain- opillinen, humanistinen ja taiteellinen työ</b>	<b>249</b>	<b>8</b>	<b>102</b>	<b>20</b>	<b>18</b>	<b>5</b>	<b>70</b>	<b>2</b>	<b>4</b>	<b>18</b>	<b>2</b>
1. Terveystyö, sosiaalialan työ	206	6	56	7	10	10	70	3	2	39	3
2. Hallinto- ja toimistotyö	280	16	71	24	34	3	105	3	3	18	3
3. Kaupallinen työ	451	14	55	31	51	16	230	3	9	39	3
4. Maa- ja metsätaloustyö, kalastus Maanviljelijät ja maatalouden emännät Muut	2345 2142 203	52 48 4	86 80 6	153 143 10	188 171 17	98 89 9	1590 1450 140	7 7 -	34 31 3	120 106 14	17 17 -
5. Kuljetus- ja liikennetyö	333	10	15	17	36	9	224	1	7	11	3
6/7/8 Teollinen työ, koneenhoito, kaivos- ja louhintatyö sekä rakennustyö	704	20	70	43	57	27	407	8	23	45	4
9. Palvelutyö ym.	402	4	33	19	17	33	254	2	5	33	2
<b>Palkansaajat</b>	<b>38495</b>	<b>1007</b>	<b>5064</b>	<b>1861</b>	<b>1816</b>	<b>1029</b>	<b>23896</b>	<b>279</b>	<b>563</b>	<b>2679</b>	<b>301</b>
<b>0. Tekninen, tieteellinen, lain- opillinen, humanistinen ja taiteellinen työ</b>	<b>5141</b>	<b>155</b>	<b>1340</b>	<b>280</b>	<b>314</b>	<b>87</b>	<b>2369</b>	<b>37</b>	<b>54</b>	<b>456</b>	<b>49</b>
1. Terveystyö, sosiaalialan työ	7605	148	1376	252	185	168	4768	46	62	537	63
2. Hallinto- ja toimistotyö	5180	158	868	341	213	117	2914	53	44	422	50
3. Kaupallinen työ	2202	68	297	126	121	79	1294	11	34	157	15
4. Maa- ja metsätaloustyö, kalastus	1183	22	72	67	73	55	773	8	31	71	11
5. Kuljetus- ja liikennetyö	2332	88	146	125	145	37	1605	17	43	116	10
6/7/8 Teollinen työ, koneenhoito, kaivos- ja louhintatyö sekä rakennustyö	9268	217	550	456	528	301	6345	73	223	523	52
9. Palvelutyö ym.	5584	151	415	214	237	185	3828	34	72	397	51
<b>Muut ammatissa toimineet</b>	<b>1118</b>	<b>32</b>	<b>172</b>	<b>203</b>	<b>145</b>	<b>46</b>	<b>319</b>	<b>24</b>	<b>31</b>	<b>129</b>	<b>17</b>
<b>Ammatissa toimi- mattomat</b>	<b>12541</b>	<b>439</b>	<b>3057</b>	<b>2923</b>	<b>829</b>	<b>611</b>	<b>2121</b>	<b>634</b>	<b>239</b>	<b>1571</b>	<b>117</b>
Perheenemännät	452	9	59	83	34	27	174	7	3	53	3
Opiskelijat	5946	286	2415	826	75	403	589	425	87	787	53
Muut	6143	144	583	2014	720	181	1358	202	149	731	61
<b>Ammattia ei voida luokitella tai tieto puuttuu</b>	<b>1433</b>	<b>46</b>	<b>316</b>	<b>301</b>	<b>127</b>	<b>59</b>	<b>309</b>	<b>50</b>	<b>31</b>	<b>171</b>	<b>23</b>

## Sairausryhmät:

- IV Umpieritys- ja aineenvaihduntasairaudet, ravitsemus- ja immuunijärjestelmän häiriöt
  - V Mielen terveyden ja käyttäytymisen häiriöt
  - VI Hermoston sairaudet
  - IX Verenkiertoelinten sairaudet
  - X Hengityselinten sairaudet
  - XIII Tuki- ja liikuntaelinten sekä sidekudoksen sairaudet
  - XVII Synnynnäiset epämuodostumat, epämuotoisuudet ja kromosomipoikkeavuudet
  - XIX Vammat, myrkytykset ja eräät muut ulkoisten syiden seuraukset
- Muut sairausryhmät (I-III, VII-VIII, XI-XII, XIV-XVI, XVIII, XX-XXI)

## 12. Kustannetut kuntoutustoimenpiteet vuonna 1996: kuntoutuksen lakiperuste, toimenpide, sukupuoli ja ikä

Lakiperuste Toimenpide Sukupuoli	Toimenpiteet		I k ä						
	Lkm	%	-15	16-24	25-34	35-44	45-54	55-64	65-
<b>Kaikki</b>	<b>88935</b>	<b>100.0</b>	<b>14220</b>	<b>8254</b>	<b>9309</b>	<b>16053</b>	<b>25394</b>	<b>13001</b>	<b>2704</b>
<b>Vajaakunt. ammatill. kuntoutus</b>	<b>16656</b>	<b>18.7</b>	<b>89</b>	<b>3798</b>	<b>2858</b>	<b>3027</b>	<b>4825</b>	<b>2058</b>	<b>1</b>
Pohjakoulutus	673	0.8	1	594	43	30	5	-	-
Ammattikoulutus	5502	6.2	-	2447	1643	1036	371	5	-
Yliopisto-opiskelu	560	0.6	-	224	261	60	15	-	-
Kurssimuotoinen koulutus	160	0.2	2	21	42	60	31	4	-
Vaikeavammaisten apuvälineet	416	0.5	44	124	100	96	40	12	-
Opiskelun ja työn apuvälineet	68	0.1	6	20	15	14	11	2	-
TKY-toiminta	4483	5.0	-	-	18	354	2482	1629	-
Elinkeinotuki	181	0.2	-	4	28	80	60	9	-
Ammatilliset kuntoutuskurssit	320	0.4	27	58	55	88	77	15	-
- Sopeutumisvalmennuskurssit	135	0.2	20	43	20	30	16	6	-
- Kuntoutuskurssit	185	0.2	7	15	35	58	61	9	-
Tutkimukset ja lausunnot	127	0.1	2	24	28	30	32	10	1
Kuntoutustarveselvitys	1114	1.3	-	23	73	232	578	208	-
Kuntoutustutkimus	1933	2.2	7	117	314	556	792	147	-
Työ- ja koulutuskokeilut	888	1.0	-	106	177	316	274	15	-
Työhönvalmennus	139	0.2	-	11	38	55	35	-	-
Muu vajaakunt. amm. kuntoutus	92	0.1	-	25	23	20	22	2	-
<b>Vaikeavamm. lääkinn. kuntoutus</b>	<b>31571</b>	<b>35.5</b>	<b>13254</b>	<b>2791</b>	<b>2214</b>	<b>3266</b>	<b>4528</b>	<b>5015</b>	<b>503</b>
Kuntoutuslaitoshoito	3342	3.8	180	134	291	628	931	1069	109
Sop.valmennus- ja kunt.kurssit	2372	2.7	1253	213	149	200	226	296	35
- Sopeutumisvalmennuskurssit	1678	1.9	1185	134	82	85	90	90	12
- Kuntoutuskurssit	694	0.8	68	79	67	115	136	206	23
Hoito Reumasäätien sairaalassa	385	0.4	311	69	3	-	2	-	-
Muu lääkinn. tukitoimenpiteet	26	0.0	7	4	2	3	2	5	3
Psykoterapia	276	0.3	227	25	5	8	11	-	-
Neuropsykologinen kuntoutus	80	0.1	16	13	15	7	17	10	2
Toimintaerapia	1823	2.0	1587	65	27	27	55	58	4
Puheterapia	3563	4.0	3097	182	47	51	71	101	14
Fysioterapia	19047	21.4	6023	2027	1658	2325	3204	3474	336
Muu terapia	657	0.7	553	59	17	17	9	2	-
<b>Muu amat. ja lääk. kuntoutus</b>	<b>40421</b>	<b>45.5</b>	<b>882</b>	<b>1664</b>	<b>4237</b>	<b>9734</b>	<b>15884</b>	<b>5820</b>	<b>2200</b>
Opiskelun ja työn apuvälineet	185	0.2	-	5	35	70	64	11	-
TKY-toiminta	153	0.2	-	-	-	18	90	45	-
Kuntoutuslaitoshoito	3201	3.6	5	22	139	606	1487	841	101
Sop.valmennus- ja kunt.kurssit	27551	31.0	355	256	1356	6453	12426	4606	2099
- Sopeutumisvalmennuskurssit	4233	4.8	337	180	363	676	1204	907	566
- Kuntoutuskurssit	23164	26.0	18	76	993	5768	11197	3658	1454
Hoito Reumasäätien sairaalassa	2282	2.6	520	254	216	430	652	210	-
Psykoterapia	6607	7.4	1	1019	2361	2045	1085	96	-
Neuroosipsykologinen kuntoutus	141	0.2	-	59	35	25	22	-	-
Kokeilutoiminta	263	0.3	-	46	91	71	48	7	-
Muu hark. varainen kuntoutus	38	0.0	1	3	4	16	10	4	-
<b>Peruste puuttuu</b>	<b>297</b>	<b>0.3</b>	<b>-</b>	<b>1</b>	<b>-</b>	<b>28</b>	<b>160</b>	<b>108</b>	<b>-</b>
<b>Kaikki</b>	<b>88935</b>	<b>100.0</b>	<b>14220</b>	<b>8254</b>	<b>9309</b>	<b>16053</b>	<b>25394</b>	<b>13001</b>	<b>2704</b>
<b>Miehet</b>	<b>39402</b>	<b>44.3</b>	<b>7977</b>	<b>4132</b>	<b>4260</b>	<b>6929</b>	<b>10017</b>	<b>5137</b>	<b>950</b>
<b>Naiset</b>	<b>49533</b>	<b>55.7</b>	<b>6243</b>	<b>4122</b>	<b>5049</b>	<b>9124</b>	<b>15377</b>	<b>7864</b>	<b>1754</b>

Huom. Sama toimenpide voi esiintyä jakautumassa useilla riveillä.  
Summariveillä toimenpide esiintyy vain kerran.

13. Kustannetut kuntoutustoimenpiteet vuonna 1996: kuntoutuksen lakiperuste, toimenpide ja sairaus-  
pääryhmä

Lakiperuste Toimenpide	Kuntou- tajat	S a i r a u s p ä ä r y h m ä									Tieto puut- tuu
		III	V	VI	VII	VIII	XIII	XIV	XVII	Muut	
Kaikki	88935	2435	15279	15348	5026	2321	34883	4082	1527	7369	665
Vajaakunt. ammatill. kuntoutus	16656	487	2432	1176	432	1064	7434	609	487	2442	93
Pohjakoulutus	673	27	102	121	5	73	113	85	15	129	3
Ammattikoulutus	5502	212	968	508	75	648	1455	337	182	1083	34
Yliopisto-opiskelu	560	61	37	53	15	116	130	50	14	84	-
Kurssimuotoinen koulutus	160	11	29	6	4	7	57	5	5	36	-
Vaikeavammaisten apuvälineet	416	17	2	90	3	-	19	30	14	240	1
Opiskelun ja työn apuvälineet	68	2	-	11	1	1	26	5	-	21	1
TYK-toiminta	4483	61	241	98	142	77	3421	23	46	351	23
Elinkeinotuki	181	1	4	13	3	7	109	1	11	32	-
Ammatilliset kuntoutuskurssit	320	14	90	15	6	10	54	13	5	109	4
- Sopimusvalmennuskurssit	135	12	16	11	1	-	4	10	1	78	2
- Kuntoutuskurssit	185	2	74	4	5	10	50	3	4	31	2
Tutkinukset ja lausunnot	127	7	4	3	3	-	40	4	3	60	3
Kuntoutustarveselvitys	1114	18	156	55	53	21	691	4	50	62	4
Kuntoutustutkimus	1933	37	403	109	82	73	939	24	94	157	15
Työ- ja koulutuskokeilut	888	17	273	80	36	26	323	26	41	63	3
Työhönvalmennus	139	1	63	12	4	1	41	1	6	9	1
Muu vajaakunt. amm. kuntoutus	92	1	60	2	-	4	16	1	1	6	1
Vaikeavamm. lääkinn. kuntoutus	31571	798	4819	13002	2647	231	3609	3233	712	2331	189
Kuntoutuslaitoshoito	3342	36	78	1661	466	12	632	101	144	192	20
Sop.valmennus- ja kunt.kurssit	2372	120	307	634	195	128	120	284	33	526	25
- Sopeutusvalmennuskurssit	1678	93	289	362	68	89	49	240	16	452	20
- Kuntoutuskurssit	694	27	18	272	127	39	71	44	17	74	5
Hoito Reumasäätön sairaalassa	385	-	3	-	-	-	377	-	-	4	1
Muu lääkinn. tukitoimenpiteet	26	3	1	10	2	-	3	2	2	3	-
Psykoterapia	276	1	245	10	4	-	-	3	3	8	2
Neuropsykologinen kuntoutus	80	1	17	11	34	-	-	-	11	6	-
Toimintaerapia	1823	45	656	613	101	5	8	195	15	175	10
Puheterapia	3563	63	1462	537	168	7	14	884	12	400	16
Fysioterapia	19047	522	1620	9443	1671	78	2448	1682	488	983	112
Muu terapia	657	7	430	83	6	1	7	82	4	34	3
Muu ammat. ja lääk. kuntoutus	40421	1146	8029	1171	1941	1008	23595	237	326	2585	383
Opiskelun ja työn apuvälineet	185	2	1	4	1	1	152	1	1	22	-
TYK-toiminta	153	2	4	4	6	2	127	-	-	7	1
Kuntoutuslaitoshoito	3201	19	23	138	67	8	2714	36	67	102	27
Sop.valmennus- ja kunt.kurssit	27551	1106	1335	994	1841	985	18373	190	214	2299	214
- Sopimusvalmennuskurssit	4233	719	760	286	413	128	199	95	19	1583	31
- Kuntoutuskurssit	23164	386	575	707	1379	793	18142	95	195	710	182
Hoito Reumasäätön sairaalassa	2282	1	4	4	-	-	2172	3	2	74	22
Psykoterapia	6607	15	6365	11	4	10	38	3	10	52	99
Neuroosipsykologinen kuntoutus	141	-	54	14	21	1	3	3	25	19	1
Kokeilutoiminta	263	-	228	-	-	-	3	-	5	8	19
Muu hark. varainen kuntoutus	38	1	15	2	1	1	13	1	2	2	-
Peruste puuttuu	297	4	2	1	6	18	249	3	2	12	-

## Sairauspääryhmät:

- IV Umpieritys- ja aineenvaihduntasairaudet, ravitsemus- ja immuunijärjestelmän häiriöt
- V Mielenterveyden ja käyttäytymisen häiriöt
- VI Hermoston sairaudet
- IX Verenkiertoelinten sairaudet
- X Hengityselinten sairaudet
- XIII Tuki- ja liikuntaelinten sekä sidekudoksen sairaudet
- XVII Synnynnäiset epämuodostumat, epämuotoisuudet ja kromosomipoikkeavuudet
- XIX Vammat, myrkytykset ja eräät muut ulkoisten syiden seuraukset
- Muut sairauspääryhmät (I-III, VII-VIII, XI-XII, XIV-XVI, XVIII, XX-XXI)

Huom. Sama kuntoutuja voi esiintyä jakaumassa useilla toimenpideriveillä.  
Summariveillä henkilö esiintyy vain kerran.

## 14. Kuntoutusetuudet vuonna 1996: sukupuoli ja ikä

Sukupuoli Ikä	Kustannukset, 1000 mk						Kuntoutusraha <sup>1</sup>		
	Kaikkiaan	%	Kuntoutus				Kaikkiaan	Kuntoutus- palvelut Kelalta	Kuntoutus- palvelut muualta
			Kaikki- aan	Vajaakun- toisten ammatti- linen kuntoutus	Vaikea- vammasten lääkinnällinen kuntoutus	Muu amma- tillinen ja lääkinnällinen kuntoutus			
Molemmat sukupuolet									
Kaikki	995404	100.0	752103	112296	293853	345954	243302	229149	14153
-15	119064	12.0	119064	1326	107710	10028	-	-	-
16-24	84633	8.5	45369	9918	22298	13153	39264	38891	373
25-34	127646	12.8	66402	11243	21208	33952	61244	60296	948
35-44	201501	20.2	137257	20291	34510	82455	64244	60343	3901
45-54	296102	29.7	233241	47814	48598	136828	62861	56002	6859
55-65	141567	14.2	125879	21707	54730	49442	15688	13616	2071
65-	24891	2.5	24891	-4	4799	20096	-	-	-
Miehet									
Kaikki	454986	100.0	333442	46700	151787	134955	121544	114990	6553
-15	65087	14.3	65087	919	59635	4533	-	-	-
16-24	42271	9.3	21803	5493	12036	4274	20468	20169	299
25-34	65451	14.4	30468	6352	10893	13223	34984	34475	508
35-44	94905	20.9	61960	10348	16683	34928	32945	31062	1883
45-54	121417	26.7	94058	17287	23787	52984	27360	24309	3051
55-65	56544	12.4	50757	6306	26283	18168	5787	4975	812
65-	9310	2.0	9310	-4	2469	6844	-	-	-
Naiset									
Kaikki	540419	100.0	418661	65596	142066	210999	121758	114159	7599
-15	53978	10.0	53978	408	48075	5495	-	-	-
16-24	42362	7.8	23566	4426	10262	8879	18796	18723	73
25-34	62195	11.5	35935	4891	10315	20729	26261	25821	440
35-44	106595	19.7	75297	9943	17827	47527	31299	29281	2018
45-54	174685	32.3	139183	30527	24812	83844	35501	31693	3808
55-65	85023	15.7	75122	15401	28447	31274	9901	8641	1260
65-	15581	2.9	15581	-	2330	13251	-	-	-

<sup>1</sup> Sisältää myös vanhojen säännösten mukaiset opinto- ja toimeentuloturvaetuudet (ns. suojatut kuntoutusrahat).

## 15. Kuntoutusetuudet vuonna 1996: lääni ja vakuutusalue

Lääni Vakuutusalue	K u s t a n n u k s e t, 1 0 0 0 m k								Kustan- nukset asukas- ta kohti, mk
	Kaikki- aan	Kuntoutus				Kuntoutusraha <sup>1</sup>			
		Kaikki- aan	Vajaakun- toisten ammatil- linen kuntoutus	Vaikea- vammasten lääkinnen näallinen kuntoutus	Muu amma- tillinen ja lääkin- näallinen kuntoutus	Kaikki- aan	Kuntou- tuspäl- velut Kelalta	Kuntou- tuspäl- velut muualta	
Koko maa <sup>2</sup>	995404	752103	112296	293853	345954	243302	229149	14153	193.88
Uudenmaan lääni	209850	167065	23418	60872	82775	42784	39331	3453	156.21
Turun ja Porin lääni	133649	104364	20209	41462	42693	29285	28484	801	190.02
Ahvenanmaa	2511	1905	139	1193	573	605	601	4	99.37
Hämeen lääni	128042	97288	12683	36085	48520	30754	29827	926	174.65
Kymen lääni	64714	48798	4275	17549	26974	15916	14750	1166	195.67
Mikkelin lääni	46335	34955	3592	14812	16550	11380	10989	391	226.82
Pohjois-Karjalan lääni	36755	28206	3043	11104	14059	8550	8273	276	208.45
Kuopion lääni	61084	45179	6622	16355	22202	15905	15170	735	236.86
Keski-Suomen lääni	55455	39805	3882	17616	18307	15650	14598	1052	213.92
Vaasan lääni	88325	66637	12156	25208	29273	21688	19790	1898	197.68
Oulun lääni	118161	79969	16958	34717	28294	38192	35555	2636	260.78
Lapin lääni	49952	37478	5292	16649	15537	12474	11661	813	249.00
Koko maa <sup>2</sup>	995404	752103	112296	293853	345954	243302	229149	14153	193.88
Pohjois-Suomi	155728	108291	20046	47964	40281	47437	44198	3239	259.70
Länsi-Suomi	156165	115598	18242	46226	51129	40567	37406	3161	205.45
Itä-Suomi	171141	127212	15886	49807	61519	43928	41994	1934	229.25
Lounais-Suomi	212247	163161	29071	64802	69288	49086	47773	1313	183.44
Etelä-Suomi	299552	237388	29025	84824	123538	62164	57658	4506	160.12
Helsinki	85228	68956	11168	23347	34441	16272	14617	1655	160.14
Etelä-Suomi ilman Helsinkiä	214324	168432	17857	61477	89097	45893	43041	2852	160.12

<sup>1</sup> Sisältää myös vanhoja säännösten mukaiset opinto- ja toimeentuloetuudet (ns. suojatut kuntoutusrahat).<sup>2</sup> Ulkomailta asuvien henkilöiden tiedot sisältyvät vain koko maan lukuihin.



## 16. Kelan kuntoutujien kuntoutusetuudet vuonna 1996: kuntoutuksen lakiperuste ja toimenpide

Lakiperuste Toimenpide	K u s t a n n u k s e t, 1 0 0 0 mk					Vuotuiset kustann.	
	Kaikkiaan	Kuntoutus			Kuntou- tusraha	Toimen- pidettä kohti, mk	Kuntou- tujaa kohti, mk
		Kaikki- aan	Toimenpi- dekustan- nukset	Matka- kustan- nukset			
Kaikki	981252	752103	717593	34509	229149	11033	15149
Vajaakunt. ammatill. kuntoutus	278777	112296	108370	3926	166480	16737	18754
Pohjakoulutus	4108	2088	1801	287	2020	6104	6282
Ammattikoulutus	141465	8672	6673	1998	132794	25712	26762
Yliopisto-opiskelu	13543	669	514	156	12874	24184	24759
Kurssimuotoinen koulutus	2614	1150	1078	72	1464	16336	16755
Vaikeavammaisten apuvälineet	5995	5995	5981	14	-	14412	16074
Opiskelun ja työn apuvälineet	575	575	573	2	-	8461	8718
TYK-toiminta	67697	56622	55948	674	11075	15101	15417
Elinkeinotuki	1051	1051	1049	2	-	5807	5938
- Avustukset	4106	4106	4104	2	-	22809	23195
- Lainat	-3055	-3055	-3055	0	-	-3780	-3833
Ammatilliset kuntoutuskurssit	4300	3767	3693	75	532	13436	14477
- Sopeutumisvalmennuskurssit	1158	1119	1081	39	39	8581	8981
- Kuntoutuskurssit	3141	2648	2612	36	493	16979	17548
Tutkinukset ja lausunnot	408	396	375	20	13	3216	3268
Kuntoutustarveselvitys	3547	2997	2903	93	550	3184	3189
Kuntoutustutkimus	18966	16524	16214	310	2442	9812	9925
Työ- ja koulutuskokeilut	11405	9183	9017	166	2223	12844	13231
Työhönvalmennus	1967	1696	1654	41	272	14155	15252
Muu vajaakunt. amm. kuntoutus	1134	911	897	15	222	12322	13658
Vaikeavamm. lääkinn. kuntoutus	294403	293853	271509	22343	550	9325	21127
Kuntoutuslaitoshoido	79239	78783	74749	4034	456	23710	26861
Sop.valmennus- ja kunt.kurssit	43052	42960	41177	1783	91	18150	19375
- Sopeutumisvalmennuskurssit	25570	25550	24542	1008	20	15239	15892
- Kuntoutuskurssit	17482	17410	16635	775	72	25189	26328
Hoito Reumasaatiön sairaalassa	9097	9094	8747	347	3	23629	43948
Muut lääkinn. tukitoimenpiteet	117	117	115	2	-	4483	4483
Psykoterapia	3579	3579	3183	396	-	12967	20687
Neuropsykologinen kuntoutus	574	574	432	143	-	7180	9264
Toimintaterapia	8625	8625	8054	571	-	4731	7128
Puheterapia	21598	21598	21033	566	-	6062	9629
Fysioterapia	124720	124720	110585	14135	-	6548	12142
Muu terapia	3801	3801	3435	366	-	5786	8820
Muu ammat. ja lääk. kuntoutus	405496	345954	337714	8240	59542	10032	10720
Opiskelun ja työn apuvälineet	1567	1567	1567	1	-	8472	8565
TYK-toiminta	2413	2010	1983	27	403	15768	16412
Kuntoutuslaitoshoido	44056	35913	35349	564	8143	13763	13802
Sop.valmennus- ja kunt.kurssit	289500	238820	232439	6381	50680	10508	10600
- Sop.valmennuskurssit	31412	29355	28221	1134	2057	7421	7626
- Kuntoutuskurssit	257109	208536	203324	5212	48573	11100	11141
Hoito Reumasaatiön sairaalassa	20840	20782	20782	0	59	9132	13856
Psykoterapia	43562	43562	42330	1232	-	6593	8012
Neuropsykologinen kuntoutus	822	822	807	15	-	5832	7028
Kokeilutoiminta	2672	2420	2401	19	253	10161	11421
Muu hark. varainen kuntoutus	63	57	55	2	6	1650	1650
Peruste puuttuu	918	-	-	-	918	3090	3090
Omaisille maksetut	1659	-	-	-	1659	-	-

## 17. Kelan kuntoutujien kuntoutusetuudet vuonna 1996: sairauspääryhmä ja sairausr ryhmä

Sairauspääryhmä Sairausryhmä	K u s t a n n u k s e t, 1 0 0 0 m k							
	Kaikkiaan	K u n t o u t u s					Matka- kustan- nukset	Kuntou- tusraha
		Kaikki- aan	Toimenpidekustannukset					
		Kaikki- aan	Vajaakun- toisten ammattill. kuntoutus	Vaikeavam- maisten lääkinn. kuntoutus	Muu amma- till. ja lääkinn. kuntoutus			
Kaikki sairaudet	981252	752103	717593	108370	271509	337714	34509	229149
Tartunta- ja loistaudit	6838	6228	5797	312	2962	2522	431	610
Kasvaimet	12956	10335	9713	1094	3681	4939	622	2621
Umpieritys-, ravitsemus- ja aineenvaihduntasairaudet	23843	16116	15357	2467	6158	6731	760	7726
Diabetes	13211	7443	7114	1458	1768	3888	329	5768
Mielenterveyden ja käyt- tämisen häiriöt	123735	106574	102669	14904	32527	55238	3905	17161
Psykoosit	8808	7095	6790	2188	1732	2869	305	1713
Mielialahäiriöt	35629	31186	30384	7123	337	22924	801	4444
Neuroosit	30626	27506	26773	2979	1578	22216	733	3120
Persoonallisuus- ja käytöshäiriöt	11919	8849	8467	1530	2243	4694	383	3070
Älyllinen kehitysvammaisuus	17729	15502	14499	486	13732	282	1003	2227
Hermoston sairaudet	158094	146337	133410	5411	114818	13181	12928	11757
Pesäkekovettumatauti	44779	43176	38161	283	35171	2707	5015	1603
Epilapsia	11345	7503	7099	938	5162	999	404	3841
CP-oireyhtymä	44053	42729	39214	1248	37223	743	3514	1324
Silmän ja sen apuel.sairaudet	14973	11764	11349	6861	3328	1160	416	3208
Korvan ja kartiol. sairaudet	13210	8535	8185	983	5741	1461	350	4675
Verenkiertoelinten sairaudet	55390	50571	47015	3338	25114	18563	3556	4819
Iskeemiset sydänsairaudet	12287	10388	10091	1028	95	8968	297	1899
Aivoverisuonien sairaudet	34886	34161	31143	704	24269	6170	3018	725
Hengityselinten sairaudet	37165	13568	12963	3179	2908	6877	605	23597
Astma	30605	10867	10413	2623	1947	5843	454	19738
Muut pitkäaikaiset ala- hengitysteiden sairaudet	2072	1666	1566	130	693	743	100	407
Ihon ja ihonalaiskudoksen sairaudet	18701	5106	4906	1204	930	2772	200	13595
Atooppinen ihottuma	7164	905	828	410	160	258	77	6259
Psoriaasi	5156	3107	3035	276	552	2207	72	2049
Tuki- ja liikuntaelinten sekä sidekudoksen sairaudet	429693	312560	304952	59424	36471	209058	7607	117133
Nivelreuma	65872	57827	55915	2036	29059	24819	1913	8045
Nivelrikko	18420	13621	13268	3870	564	8835	353	4799
Selkärankareuma	16082	10574	10304	702	1708	7894	270	5508
Spondyloosi	27556	20667	20163	5938	517	13709	504	6889
Nikaman välilev. sairaudet	67336	41576	40616	11523	714	28380	960	25760
Fibromyalgia	15337	12099	11854	1878	58	9918	245	3238
Muut selkärangan sairaudet	155302	113950	111611	23872	416	87324	2339	41351
Syynnäiset epämuodostumat ja kromosomipoikkeavuudet	34678	28122	26620	1618	22433	2569	1502	6557
Muulla luokittelemattomat oireet, sairaudenmerkit jne.	9760	7532	7324	2484	2721	2120	207	2229
Vammat, myrkytykset ja eräät muut ulkoisten syiden seur.	20247	13982	13145	2521	7163	3461	837	6265
Muut sairauspääryhmät (III, XI, XIV-XVI ja XX-XXI)	13268	8854	8533	1954	2909	3669	322	4414
Ei tietoa/omaisille makset.	8702	5920	5656	619	1644	3393	264	2782

18. Kelan kuntoutujien kuntoutuskustannukset vuonna 1996: kuntoutuksen lakiperuste, toimenpide ja sairaus pääryhmä

Lakiperuste Toimenpide	K u s t a n n u k s e t , 1 0 0 0 m k									
	Kaikki- aan	Sairauspääryhmä								
		IV	V	VI	IX	X	XIII	XVII	XIX	Muut
<b>Kaikki</b>	<b>752103</b>	<b>16116</b>	<b>106574</b>	<b>146337</b>	<b>50571</b>	<b>13568</b>	<b>312560</b>	<b>28122</b>	<b>13982</b>	<b>64273</b>
<b>Vajaakunt. ammatill. kuntoutus</b>	<b>112296</b>	<b>2583</b>	<b>15389</b>	<b>5980</b>	<b>3449</b>	<b>3373</b>	<b>60749</b>	<b>1872</b>	<b>2641</b>	<b>16259</b>
Pohjakoulutus	2088	38	623	444	10	136	194	234	19	388
Ammattikoulutus	8672	306	1166	915	138	1034	2406	484	327	1895
Yliopisto-opiskelu	669	42	34	81	23	110	196	56	14	114
Kurssimuotoinen koulutus	1150	288	73	5	15	1	69	101	3	594
Vaikeavammaisten apuvälineet	5995	342	24	1007	45	-	106	234	144	4094
Opiskelun ja työn apuvälineet	575	19	-	93	5	3	232	48	-	175
TYK-toiminta	56622	822	3079	1232	1743	1028	43329	218	501	4668
Elinkeinotuki	1051	-23	99	125	44	-67	488	-72	121	336
- Avustukset	4106	13	131	315	156	134	2515	50	290	502
- Lainat	-3055	-36	-32	-190	-112	-200	-2027	-122	-169	-166
Ammatilliset kuntoutuskurssit	3767	92	1311	128	72	53	505	77	87	1443
- Sopeutumisvalmennuskurssit	1119	92	58	78	9	-	31	54	15	783
- Kuntoutuskurssit	2648	0	1253	50	63	53	474	22	72	660
Tutkimukset ja lausunnot	396	29	19	8	8	-	101	4	7	219
Kuntoutustarveselvitys	2997	35	430	159	154	67	1844	8	129	170
Kuntoutustutkinus	16524	327	3974	992	748	673	7350	197	810	1453
Työ- ja koulutuskokeilut	9183	243	2651	714	402	287	3551	268	422	644
Työhönvalmennus	1696	20	1091	76	40	40	333	14	49	32
Muu vajaakunt. amm. kuntoutus	911	2	815	0	-	8	46	1	5	34
<b>Vaikeavamm. lääkinn. kuntoutus</b>	<b>293853</b>	<b>6568</b>	<b>34474</b>	<b>126701</b>	<b>27909</b>	<b>3057</b>	<b>38445</b>	<b>23615</b>	<b>7806</b>	<b>25278</b>
Kuntoutuslaitoshoido	78783	854	1646	40105	11122	252	15024	1746	3561	4472
Sop.valmennus- ja kunt.kurssit	42960	2097	5376	11160	4054	2266	2328	5024	652	10003
- Sopeutumisvalmennuskurssit	25550	1298	4858	4658	858	1590	644	3692	230	7723
- Kuntoutuskurssit	17410	800	517	6503	3196	677	1684	1332	422	2279
Hoido Reumasäätien sairaalassa	9094	-	92	-	-	-	8790	-	-	212
Muut lääkinn. tukitoimenpiteet	117	13	3	39	9	-	20	9	8	16
Psykoterapia	3579	7	3259	86	22	-	-	38	40	129
Neuropsykologinen kuntoutus	574	10	116	61	220	-	-	-	137	30
Toimintaterapia	8625	213	3105	2949	595	15	27	875	71	775
Puheterapia	21598	338	9360	3178	1017	32	68	4983	89	2533
Fysioterapia	124720	3008	8894	68656	10826	490	12137	10585	3202	6924
Muu terapia	3801	28	2625	466	44	2	50	356	47	184
<b>Muu ammat. ja lääk. kuntoutus</b>	<b>345954</b>	<b>6966</b>	<b>56710</b>	<b>13657</b>	<b>19213</b>	<b>7137</b>	<b>213365</b>	<b>2634</b>	<b>3535</b>	<b>22736</b>
Opiskelun ja työn apuvälineet	1567	2	3	28	4	8	1429	24	5	64
TYK-toiminta	2010	39	75	38	72	26	1644	-	-	117
Kuntoutuslaitoshoido	35913	210	224	1644	798	93	30216	444	742	1542
Sop.valmennus- ja kunt.kurssit	238820	6638	11796	11726	18202	6959	160040	2102	2549	18808
- Sopeutumisvalmennuskurssit	29355	3323	6053	3003	3884	942	1593	1293	154	9110
- Kuntoutuskurssit	208536	3314	5743	8716	14002	5578	158331	809	2394	9648
Hoido Reumasäätien sairaalassa	20782	10	38	50	-	-	19814	28	25	817
Psykoterapia	43562	49	42015	66	26	47	179	15	48	1117
Neuropsykologinen kuntoutus	822	-	328	100	108	4	19	17	134	114
Kokeilutoiminta	2420	-	2230	-	-	-	11	-	25	154
Muu hark. varainen kuntoutus	57	19	2	5	3	0	13	4	7	3

Sairauspääryhmät:

- IV Umpierityssairaudet, ravitsemussairaudet ja aineenvaihduntasairaudet
- V Mielenterveyden ja käyttäytymisen häiriöt
- VI Hermoston sairaudet
- IX Verenkiertoelinten sairaudet
- X Hengityselinten sairaudet
- XIII Tuki- ja liikuntaelinten sekä sidekudoksen sairaudet
- XVII Synnynnäiset epämuodostumat, epämuotoisuudet ja kromosomipoikkeavuudet
- XIX Vammat, myrkytykset ja eräät muut ulkoisten syiden seuraukset
- Muut sairaus pääryhmät (I-III, VII-VIII, XI-XII, XIV-XVI, XVIII, XX-XXI)

Huom. Ei sisällä kuntoutusrahaa.



**KUNTOUTUSRAHA**



19. Kuntoutusrahapäätökset vuonna 1996: laki, jonka perusteella kuntoutusta on myönnetty, sukupuoli ja päätöksen laatu

Laki Sukupuoli	Kaikkiaan		Myönteiset		Hylkäävät		Muut <sup>2</sup>	
	Lkm	%	Lkm	%	Lkm	%	Lkm	%
Kaikki	55316	100.0	53883	97.4	604	1.1	829	1.5
Kansanterveyslaki	606	1.1	590	97.4	15	2.5	1	0.2
Erikoissairaanhoidonlaki	1733	3.1	1703	98.3	26	1.5	4	0.2
Laki Kelan järjestämästä kuntoutuksesta <sup>1</sup>	45802	82.8	44549	97.3	454	1.0	799	1.7
Työterveyshuoltolaki	6542	11.8	6455	98.7	67	1.0	20	0.3
Vammaispalvelulaki	169	0.3	165	97.6	3	1.8	1	0.6
Lastensuojelulaki	5	0.0	5	100.0	0	0.0	0	0.0
Kehitysvammalaki	36	0.1	36	100.0	0	0.0	0	0.0
Päihdehuoltolaki	46	0.1	43	93.5	3	6.5	0	0.0
Raha-automaattiasetus	338	0.6	332	98.2	3	0.9	3	0.9
Lakitieto puuttuu	39	0.1	5	12.8	33	84.6	1	2.6
Kaikki	55316	100.0	53883	97.4	604	1.1	829	1.5
Miehet	23001	41.6	22339	97.1	252	1.1	410	1.8
Naiset	32315	58.4	31544	97.6	352	1.1	419	1.3

<sup>1</sup> Sisältää myös vanhojen säännösten mukaiset opinto- ja toimeentuloturvaetudet (ns. suojatut kuntoutusrahat).

<sup>2</sup> Lakkautuksia 639, raukeamisia 109 ja muita 81 kpl.

20. Kuntoutusrahan saajat vuonna 1996: laki, jonka perusteella kuntoutusta on myönnetty ja ikä

Laki	Kuntou- tajat	I k ä					Medi- aani- ikä
		16-24	25-34	35-44	45-54	55-64	
Kaikki	42035	2765	4122	10585	18576	5984	47
Kansanterveyslaki	461	7	66	172	176	40	44
Erikoissairaanhoidonlaki	1407	25	225	486	526	145	44
Laki Kelan järjestämästä kuntoutuksesta	34258	2708	3581	8330	14878	4758	46
Työterveyshuoltolaki	5632	3	160	1472	2969	1028	48
Vammaispalvelulaki	150	3	40	70	27	10	39
Lastensuojelulaki	5	-	3	2	-	-	34
Kehitysvammalaki	36	1	10	21	4	-	37
Päihdehuoltolaki	37	-	4	15	15	3	44
Raha-automaattiasetus	251	21	56	80	72	22	41

21. Kuntoutusrahan saajat vuonna 1996: kuntoutusrahan määräytymisperuste, sukupuoli ja ikä

Määräytymisperuste Sukupuoli	Kuntou- tajat	I k ä					Medi- aani- ikä
		16-24	25-34	35-44	45-54	55-64	
Kaikki	42035	2765	4122	10585	18576	5984	47
Sairausvakuutuspäivärahan mukainen	35070	815	2530	9086	17070	5566	48
Sairausvakuutuspäivärahan mukainen tarveharkintainen	416	327	36	25	22	6	18
Työttömyyspäivärahaa tai opintorahaa saaneen kuntoutusraha	3129	517	827	848	738	199	37
Eläkkeensaajan kuntoutusraha	1024	465	277	189	84	9	26
Työttömyysturvan peruspäivärahan tai opintorahan mukainen	919	646	197	50	26	-	22
Toimeentulotuen mukainen	52	10	19	21	2	-	34
Kelan opintoetuus	99	20	73	5	1	-	26
Muu peruste	2587	264	393	666	975	289	44
Kaikki	42035	2765	4122	10585	18576	5984	47
Miehet	17018	1528	2071	4646	6819	1953	45
Naiset	25017	1237	2051	5939	11757	4031	48

Huom. Sama kuntoutuja voi esiintyä jakautumassa useilla maksuperusteriveillä. Summariveillä henkilö esiintyy vain kerran.



22. Kelalta kuntoutusta saaneet kuntoutusrahan saajat vuonna 1996: sairauspääryhmä, sairausryhmä ja ika

Sairauspääryhmä Sairausryhmä	Kuntou- tutjat	I k ä					Medi- aani- ikä	
		16-24	25-34	35-44	45-54	55-64		
	Kaikki sairaudet	34258	2708	3581	8330	14878	4761	46
I	A00-B99 Tartunta- ja loistaudit	99	3	8	26	45	17	48
II	C00-D49 Kasvaimet	417	58	39	67	178	75	48
IV	E00-E90 Unpieritys-, ravitsemus- ja aineenvaihduntasairaudet	1086	168	160	232	395	131	44
	E10-E14 Diabetes	745	135	136	159	232	83	42
V	F00-F99 Mielen terveyden ja käyt- tämisen häiriöt	2068	670	388	406	499	105	34
	F20-F29 Psykoosit	239	57	114	44	23	1	29
	F30-F39 Mielialahäiriöt	635	30	74	171	295	65	46
	F40-F48 Neuroosit	420	47	75	118	148	32	43
	F60-F69, Persoonallisuus- ja F90-F98 käyttöhäiriöt	263	121	77	46	15	4	26
	F70-F79 Älyllinen kehitysvammaisuus	276	228	33	11	4	-	19
VI	G00-G99 Hermoston sairaudet	1212	328	202	273	310	99	38
	G35 Pesäkekovettumatauti	148	14	37	53	32	12	38
	G40-G41 Epilapsia	211	110	60	30	10	1	24
	G80 CP-oireyhtymä	171	115	31	15	7	3	22
VII	H00-H59 Silmän ja sen apuelinten sairaudet	252	74	81	53	38	6	31
VIII	H60-H99 Korvan ja kartiolisäkkeen sairaudet	330	173	51	25	59	22	23
IX	I00-I99 Verenkiertoelinten sairaudet	972	22	28	142	527	253	50
	I20-I25 Iskeemiset sydänsairaudet	492	-	1	62	275	154	52
	I60-I69 Aivoverisuonien sairaudet	89	7	14	18	29	21	47
X	J00-J99 Hengityselinten sairaudet	1329	302	317	258	330	122	36
	J45-J46 Astma	1160	286	262	222	287	103	36
	J40-J44, Muut pitkäaikaiset ala- hengitysteiden sairaudet J47	44	2	7	8	16	11	48
XII	L00-L99 Ihon ja ihonalaiskudoksen sairaudet	552	115	223	105	89	20	31
	L20,L22 Atooppinen ihottuma	223	67	120	28	7	1	27
	L40-L41 Psoriaasi	160	14	25	42	62	17	44
XIII	M00-M99 Tuki- ja liikuntaelinten sekä sidekudoksen sairaudet	22477	325	1403	5752	11387	3610	48
	M05-M08 Nivelreuma	763	153	112	155	272	71	43
	M15-M19 Nivelrikko	815	2	24	99	460	230	51
	M45,M46 Selkärankareuma	544	26	117	185	172	44	42
	M47 Spondyloosi	1635	2	39	217	841	536	52
	M50-M51 Nikaman välilevyjen sairaudet	3586	21	272	999	1722	572	48
	M79 Fibromyalgia	760	3	39	194	397	127	48
	M53-M54 Muut selkärangan sairaudet	11230	26	527	3067	6017	1593	48
XVII	Q00-Q99 Synnynnäiset epämuodostumat ja kromosomipoikkeavuudet	514	261	105	70	62	16	24
XVIII	R00-R99 Muualla luokittelemattomat oireet, sairaudenmerkit jne	367	26	17	63	185	76	49
XIX	S00-T99 Vammat, myrkytykset ja eräät muut ulkoisten syiden seur.	465	50	112	106	157	40	41
	Muut sairauspääryhmät (III, XI, XIV-XVI ja XX-XXI)	503	105	59	86	192	61	45
	Ei tietoa/omaisille makset.	1615	28	388	666	425	108	40

23. Kuntoutusrahan saajat vuonna 1996: lääni, vakuutusalue, sairaanhoitopiiri ja laki, jonka perusteella kuntoutus on myönnetty

Lääni Vakuutusalue Sairaanhoitopiiri	Kuntou- tutjat	Kansan- terveys- laki	Erikois- sairaan- hoito- laki	Laki Kelan kunt.	Työ- terv. huolto laki	Vammais- palvelu laki	Lasten- suo- jelu- laki	Kehi- tys- vamma- laki	Päihde- huolto- laki	Raha- aut. laki
Koko maa <sup>1</sup>	42035	461	1407	34258	5632	150	5	36	37	251
Uudenmaan lääni	8496	21	74	6473	1837	30	3	17	20	46
Turun ja Porin lääni	5160	27	139	4697	255	30	-	6	-	29
Ahvenanmaa	43	-	-	40	-	3	-	-	-	-
Hämeen lääni	5112	16	93	4551	410	14	1	2	4	35
Kymen lääni	3339	4	106	2791	430	6	-	-	4	11
Mikkelin lääni	1895	5	50	1599	233	3	-	1	3	4
Pohjois-Karjalan lääni	1598	12	39	1461	76	7	-	2	1	7
Kuopion lääni	2791	5	102	2226	449	9	-	2	1	6
Keski-Suomen lääni	2538	10	30	1927	542	6	-	1	2	23
Vaasan lääni	4070	25	453	3374	187	23	-	4	1	42
Oulun lääni	5045	311	289	3651	801	12	1	-	-	34
Lapin lääni	1932	25	32	1452	412	7	-	1	1	14
Koko maa <sup>1</sup>	42035	461	1407	34258	5632	150	5	36	37	251
Pohjois-Suomi	6430	320	291	4707	1109	18	1	1	1	42
Länsi-Suomi	7155	51	513	5697	833	30	-	5	3	71
Itä-Suomi	7695	22	285	6516	846	24	-	5	4	20
Lounais-Suomi	8306	33	199	7527	476	39	1	6	-	58
Etelä-Suomi	12433	35	119	9795	2368	39	3	19	29	60
Koko maa <sup>1</sup>	42035	461	1407	34258	5632	150	5	36	37	251
Uudenmaan shp	5116	16	44	4116	883	21	1	8	10	30
Helsingin shp	3273	4	26	2259	951	8	2	9	10	15
Varsinais-Suomen shp	2939	24	70	2723	92	23	-	-	-	17
Satakunnan shp	2029	3	63	1823	128	7	-	6	-	11
Kanta-Hämeen shp	1161	3	22	1045	86	5	-	2	1	-
Pirkanmaan shp	3213	5	64	2863	255	6	1	-	-	30
Päijät-Hämeen shp	1269	10	20	1093	131	4	-	-	5	8
Kymenlaakson shp	1696	3	9	1360	318	1	-	-	3	7
Etelä-Karjalan shp	1502	1	95	1305	101	5	-	-	-	3
Etelä-Savon shp	1067	4	33	867	157	2	-	1	1	3
Itä-Savon shp	723	-	16	644	62	1	-	-	1	1
Pohjois-Karjalan shp	1612	12	39	1474	77	7	-	2	1	7
Pohjois-Savon shp	2791	5	102	2226	449	9	-	2	1	6
Keski-Suomen shp	2538	10	30	1927	542	6	-	1	2	23
Etelä-Pohjanmaan shp	1814	4	229	1487	77	12	-	1	-	24
Vaasan shp	1478	11	187	1213	57	10	-	1	1	13
Keski-Pohjanmaan shp	778	10	37	674	53	1	-	2	-	5
Pohjois-Pohjanmaan shp	3987	279	234	2854	633	8	1	-	-	26
Kainuun shp	1058	32	55	797	168	4	-	-	-	8
Länsi-Pohjan shp	667	2	16	439	205	3	-	-	-	8
Lapin shp	1265	23	16	1013	207	4	-	1	1	6
Ahvenanmaa	43	-	-	40	-	3	-	-	-	-

<sup>1</sup> Ulkomailla asuvien henkilöiden tiedot sisältyvät vain koko maan lukuihin.

24. Kelalta kuntoutusta saaneet kuntoutusrahan saajat, kuntoutusrahopäivät ja kustannukset vuonna 1996: kuntoutuksen lakiperuste ja toimenpide

Lakiperuste Toimenpide	Kuntoutusrahan saajat		Kuntoutusraha- päivät		Päivät/ kuntou- tuja	Kustannukset 1 0 0 0 mk
	Lkm	%	Lkm	%		
Kaikki	34247	100.0	1480751	100.0	43.2	229149
Vajaakunt. ammatill. kuntoutus	10886	31.8	1210713	81.8	111.2	166480
Pohjakoulutus	98	0.9	15833	1.3	161.6	2020
Ammattikoulutus	5121	47.0	991324	81.9	193.6	132794
Yliopisto-opiskelu	534	4.9	110026	9.1	206.0	12874
Kurssimuotoinen koulutus	102	0.9	8283	0.7	81.2	1464
TYK-toiminta	3402	31.3	44243	3.7	13.0	11075
Ammatilliset kuntoutuskurssit	143	1.3	3044	0.3	21.3	532
- Sopimusvalmennuskurssit	36	0.3	262	0.0	7.3	39
- Kuntoutuskurssit	109	1.0	2782	0.2	25.5	493
Tutkimukset ja lausunnot	23	0.2	94	0.0	4.1	13
Kuntoutustarveselvitys	333	3.1	2659	0.2	8.0	550
Kuntoutustutkimus	870	8.0	14589	1.2	16.8	2442
Työ- ja koulutuskokeilut	479	4.4	15494	1.3	32.3	2223
Työhönvalmennus	42	0.4	2100	0.2	50.0	272
Kokoeilutoiminta	34	0.3	2955	0.2	86.9	208
Kuntoutuslaitoshoido	9	0.1	69	0.0	7.7	14
Vaikeavamm. lääkinn. kuntoutus	182	0.5	2954	0.2	16.2	550
Kuntoutuslaitoshoido	131	72.0	2336	79.1	17.8	456
Sop.valmennus- ja kunt.kurssit	51	28.0	580	19.6	11.4	91
- Sopeutusvalmennuskurssit	20	11.0	150	5.1	7.5	20
- Kuntoutuskurssit	31	17.0	430	14.6	13.9	72
Hoito Reumasäätien sairaalassa	3	1.6	38	1.3	12.7	3
Muu ammat. ja lääk. kuntoutus	21815	63.7	254559	17.2	11.7	59542
TYK-toiminta	121	0.6	1576	0.6	13.0	403
Kuntoutuslaitoshoido	2235	10.2	37343	14.7	16.7	8143
Sop.valmennus- ja kunt.kurssit	19430	89.1	212861	83.6	11.0	50680
- Sopimusvalmennuskurssit	1385	6.3	10328	4.1	7.5	2057
- Kuntoutuskurssit	18033	82.7	202298	79.5	11.2	48573
Hoito Reumasäätien sairaalassa	13	0.1	339	0.1	26.1	59
Työ- ja koulutuskokeilut	1	0.0	5	0.0	5.0	2
Kokeilutoiminta	24	0.1	2291	0.9	95.5	253
Kurssimuotoinen koulutus	3	0.0	135	0.1	45.0	3
Tutkimukset ja lausunnot	1	0.0	9	0.0	9.0	2
Peruste puuttuu	297	0.9	4218	0.3	14.2	918
Omaisille maksetut	1416	4.1	8307	0.6	5.9	1659

Huom. Kuntoutuspäivärahopäivien lukumäärissä tai kustannuksissa päivää kohti ei huomioida ATK:lla ratkaistuja tapauksia.

## 25. Kuntoutusrahakustannukset vuonna 1996: laki, jonka perusteella kuntoutus on myönnetty ja ikä

Laki	K u s t a n n u k s e t, 1 0 0 0 mk							Keskimäär. kustannukset kuntoutujaa kohti mk/päivä
	Kaikkiaan <sup>1</sup>		I k ä					
	Mk	%	16-24	25-34	35-44	45-54	55-64	
Kaikki	243302	100.0	39264	61244	64244	62861	15688	157.94
Kansanterveyslaki	868	0.4	6	96	288	394	85	218.33
Erikoissairaanhoidtolaki	3205	1.3	226	400	1006	1256	317	175.28
Laki Kelan järjestämästä kuntoutuksesta	229149	94.2	38891	60296	60343	56002	13616	154.94
Työterveyshuoltolaki	9037	3.7	7	241	2276	4916	1596	268.28
Vammaispalvelulaki	177	0.1	3	40	84	38	13	226.41
Lastensuojelulaki	25	0.0	-	12	13	-	-	170.79
Kehitysvammalaki	27	0.0	0	6	19	3	-	238.98
Päihdehuoltolaki	170	0.1	-	12	77	64	17	235.10
Raha-automaattiasetus	644	0.3	131	142	139	189	44	169.05

## 26. Kuntoutusrahakustannukset vuonna 1996: kuntoutusrahan määräytymisperuste ja ikä

Määräytymisperuste	K u s t a n n u k s e t, 1 0 0 0 mk							Keskimäär. kustannukset kuntoutujaa kohti mk/päivä
	Kaikkiaan <sup>1</sup>		I k ä					
	Mk	%	16-24	25-34	35-44	45-54	55-64	
Kaikki	243302	100.0	39264	61244	64244	62861	15688	157.94
Sairausvakuutuspäivärahan mukainen	151630	62.3	12156	31896	40664	52268	14645	201.47
Sairausvakuutuspäivärahan mukainen tarveharkintainen	1944	0.8	1820	77	23	22	3	57.03
Työttömyyspäivärahaa tai opintorahaa saaneen kuntoutusraha	45034	18.5	8630	16886	14075	5028	416	162.61
Eläkkeensaajan kuntoutus- raha	1919	0.8	692	555	496	174	2	12.92
Työttömyysturvan perus- päivärahan tai opinto- rahan mukainen	18420	7.6	13090	3806	944	579	-	105.31
Toimeentulotuen mukainen	1762	0.7	278	611	825	48	-	166.28
Kelan opintoetus	737	0.3	114	591	27	4	-	50.10
Muu peruste	21856	9.0	2484	6822	7190	4737	622	171.81



