


Taskutilasto

2018



Kela[®]



Taskutilasto 2018

Yleistä	1
Eläkkeet	8
Vammaisetuudet ja -palvelut	12
Sairausvakuutus	13
Kuntoutus	21
Työttömyysturva	22
Lapsiperheet	25
Asumistuet	29
Opiskelu	31
Perustoimeentulotuki	34
Muut etuudet	37
Asiointit	38
Talous	39

Tiedustelut

Leena Rautjärvi
puh. 020 634 1957

Marjut Rautiainen
puh. 020 634 1502

etunimi.sukunimi@kela.fi

Tilaukset

Kela, julkaisu- ja tietopalveluryhmä
PL 450, 00056 KELA

puh. 020 634 1502

tilastot@kela.fi www.kela.fi/tilastot

ISSN 0359-5218 (painettu)

ISSN 1457-8727 (sähköinen)

HELSINKI 2018

Alkusanat

Kela turvaa väestön perustoimeentuloa, edistää terveyttä ja tukee itsenäistä selviytymistä eri elämäntilanteissa. Kelan asiakkaita ovat kaikki Suomen sosiaaliturvaan kuuluvat henkilöt, myös ulkomailla asuvat. Työnantajat voivat myös olla Kelan asiakkaita.

Kelan etuuksiin kuuluvat esimerkiksi vähimmäiseläkkeet, sairausvakuutus, kuntoutus, työttömän perusturva, lapsiperheiden tuet, asumistuet, opintotuki, perustoimeentulotuki ja vammaisetuudet. Työnantajille Kela korvaa sairauspoissaolojen, perhevapaiden ja työterveyshuollon kustannuksia.

Kela palvelee asiakkaitaan verkossa, puhelimitse sekä palvelu- ja asiointipisteissä. Eräitä korvauksia voidaan maksaa myös suorakorvauksena, jolloin asiakkaan ei tarvitse erikseen hakea niitä. Korvaus vähennetään laskusta hoitopaikassa, apteekissa tai taksissa.

Perustoimeentulotuki siirtyi kunnilta Kelaan vuonna 2017. Työnantajille alettiin myös maksaa perhevapaakorvausta kustannuksista, jotka aiheutuvat naispuolisen työntekijän palkallisesta perhevapaasta. Vuonna 2017 alkanut perustulokokeilu jatkuu vuoden 2018 loppuun. Kokeilun tuloksista raportoidaan vuonna 2019.

Taskutilasto esittelee keskeisimmät Kelan tilastot. Tänä vuonna mukana on ensi kertaa tilastotietoa perustoimeentulotuesta.

* = Ennakkotieto tai arvio

– = Ei yhtään

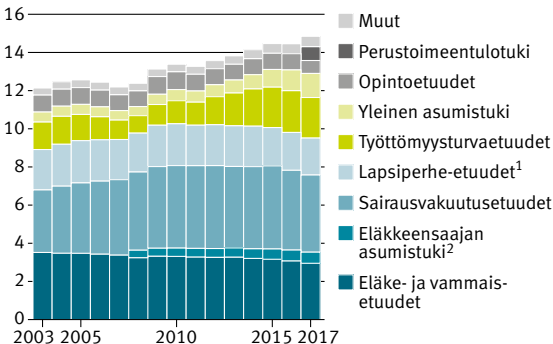
. = Tieto epälooginen esitettäväksi

Kelan etuuskulut

	2016	2017	2018*
	Milj. €		
Maksetut etuudet yhteensä	14 339	14 844	15 027
Eläke-etuudet	2 474	2 394	2 383
Vammaisetuudet	581	555	553
Sairausvakuutusetuudet	4 146	4 045	4 126
Kuntoutusetuudet	456	453	492
Työttömyysturvaetuudet	2 170	2 126	2 000
Lapsiperhe-etuudet	1 970	1 936	1 955
Yleinen asumistuki	1 081	1 261	1 510
Eläkkeensaajan asumistuki	559	581	609
Opintoetuudet	844	678	534
Perustoimeentulotuki	.	722	769
Muut etuudet	59	93	96

Kelan maksamat etuudet

Mrd. €
(2017 rahana)



¹ Vanhempainpäivärahat kuuluvat sairausvakuutusetuuksiin.

² Vuoteen 2008 asti eläkkeensaajan asumistuki luettiin eläke-etuuksiin.

Kelan etuuksien saajat

	2016	2017
Eläke-etuudet ¹	654 691	643 153
Vammaisetuudet ¹	274 945	268 537
Sairauspäivärahat ²	281 544	286 630
Vanhempainpäivärahat	154 729	149 092
Sairaanhoitokorvaukset	3 829 816	3 764 362
Kuntoutusetuudet	121 769	120 165
Työttömyyspäiväraha tai työmarkkinatuki ¹	242 764	227 912
Äitiysavustus	52 042	48 910
Lapsilisä ¹ (lapsia)	1 009 115	1 003 635
Lastenhoidon tuet ¹ (perheitä)	83 311	80 084
Elatustuki ¹ (lapsia)	107 716	105 847
Yleinen asumistuki ¹ (ruokakuntia)	267 356	381 526
Eläkkeensaajan asumistuki ¹	201 914	207 322
Opintotuki ¹	229 768	224 752
Perustoimeentulotuki (kotitalouksia)	.	277 316
Koulumatkatuki ¹	32 623	32 874

¹ 31.12.

² Ei sisällä pelkän YEL-sairauspäivärahan saajia.

Tunnuslukuja Kelasta

	2016	2017
Kokonaismenot, milj. €	14 770	15 323
Etuusmenot, milj. €	14 339	14 844
Toimintamenot/kokonaismenot, %	2,9	3,1
Etuusmenot/bkt, %	6,6*	6,6*
Etuusmenot/palkkasumma, %	17,0*	17,1*
Etuusmenot (pl. opintoetuudet) / sosiaaliturvan menot, %	19,5*	20,3*
Etuusmenot/asukas, €	2 606	2 693

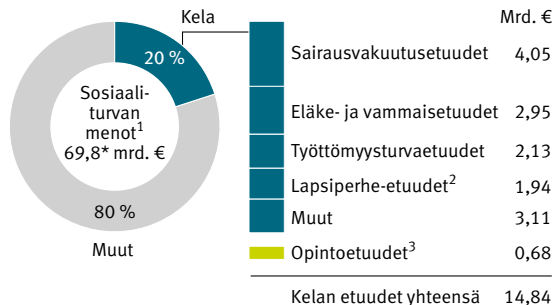
Eräitä kansantaloussuureita

	2016 Mrd. €	2017
Kelan etuudet	14,3	14,8
Bruttokansantuote	215,8*	223,5*
Palkkasumma	84,5*	86,6*
Sosiaaliturvan menot	69,1*	69,8*
Kokonaiseläkemenot	29,7	30,6*

Indeksien pistelukuja

	2017	2018
Kansaneläkeindeksi (1957 = 100)	1 617	1 617
Työeläkeindeksi (1962 = 100)	2 534	2 548
Palkkakerroin (2004 = 1)	1,389	1,391
Elinkustannusindeksi (1951 : 10 = 100)	1 927	1 950*
Kuluttajahintaindeksi (2005 = 100)	120,7	122,1*
Ansiotasoindeksi (2005 = 100)	134,8*	137,4*

Kelan etuuksien osuus sosiaaliturvan menoista 2017



¹ Sosiaaliturvan menoista suurimman osan muodostavat työeläkkeet 27,0 mrd. € sekä kunnalliset sosiaali- ja terveystalvet 17,4 mrd. €.

² Vanhempainpäivärahat kuuluvat sairausvakuutusetuuksiin.

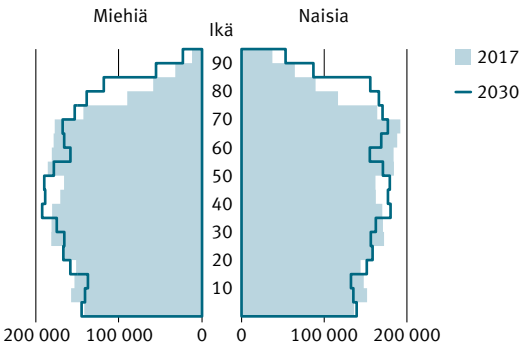
³ Opintoetuudet kuuluvat Kelan etuuksiin, mutta eivät sisälly sosiaaliturvan menoihin.

Sosiaalivakuutuksen rahastot 31.12.

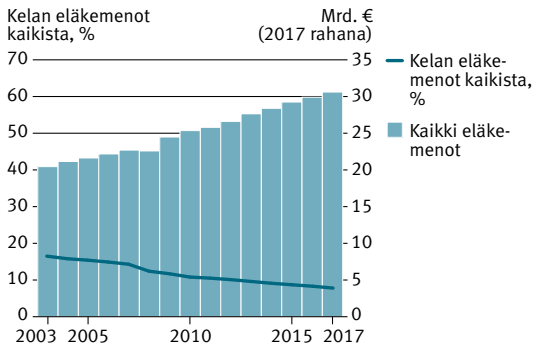
	2016 Milj. €	2017
Kansaneläkerahasto	76	70
Sairausvakuutusrahasto	687	719
Työeläkerahastot ¹	188 600*	199 900*

¹ Yksityinen ja julkinen sektori.

Väestö iän ja sukupuolen mukaan



Eläkemenot



Huom. Sisältää vuodesta 2010 alkaen myös vakuutusyhtiöiden vapaamuotoiset eläkkeet.

Eläkemenot

	2016 Milj. €	2017
Eläkemenot yhteensä	29 671	30 610*
Kelan eläke-etuudet	2 470	2 391
Työeläkkeet	26 035	27 034
Eryisturvan eläkkeet ¹	505	505*
Muut eläkkeet	661	680*
Eläkemenojen osuus	%	
Sosiaaliturvan menoista	43,0*	43,8*
Bruttokansantuotteesta	13,8*	13,7*

¹ Työtapaturma- ja ammattitautilain, liikennevakuutuslain sekä sotilasvamman- ja sotilastapaturmalain mukaiset eläkkeet.

Eläkkeensaajat 31.12.

	2016	2017
Saajat yhteensä¹	1 558 900	1 585 582
Vanhuuseläke	1 299 958	1 339 991
Työkyvyttömyyseläke	214 046	206 048
Perhe-eläke	272 745	270 453
Muu eläke	24 003	19 270

¹ Sama henkilö voi saada usean eri eläkelajin mukaista eläkettä.

Vanhuus- ja työkyvyttömyyseläkkeet¹ 31.12.

	2016	2017
Saajat yhteensä	1 446 502	1 479 769
Pelkän Kelan eläkkeen saajat ²	78 564	78 310
Sekä Kelan että työeläkkeen saajat	500 657	493 252
Pelkän työeläkkeen saajat ²	867 286	908 207
Kelan eläkkeen saajat yhteensä	579 221	571 562
Työeläkkeen saajat yhteensä	1 367 943	1 401 459
Kokonaiseläke keskimäärin	€/kk	
Saajat yhteensä	1 632	1 650
Pelkän Kelan eläkkeen saajat ²	754	746
Sekä Kelan että työeläkkeen saajat	1 036	1 039
Kelan eläkkeen osuus	277	269
Pelkän työeläkkeen saajat ²	2 054	2 060

¹ Suomessa asuvat.

² Henkilö voi saada myös erityisturvan eläkettä. Ei sisällä pelkän takuueläkkeen saajia.

Kelan maksamat eläke-etuudet

	2016	2017
	Milj. €	
Maksetut etuudet yhteensä	2 470,3	2 391,3
Kansaneläkkeet	2 223,3	2 150,3
Vanhuuseläkkeet	1 511,7	1 459,7
Alle 65-vuotiaiden	32,3	33,9
Työkyvyttömyyseläkkeet	711,6	690,6
Takuueläke	192,4	192,6
Perhe-eläkkeet	29,2	27,6
Leskeneläkkeet	12,3	11,3
Lapseneläkkeet	17,0	16,2
Lapsikorotukset	5,6	5,4
Rintamalisät	19,8	15,5
Kelan eläke-etuuksien osuus kokonaiseläkemenosta, %	8,3	7,8*

Kelan eläke-etuuksien saajat 31.12.

	2016	2017
Yhteensä	654 691	643 153
Kansaneläkkeet	615 751	606 914
Vanhuuseläkkeet	478 870	474 834
Alle 65-vuotiaiden	12 837	13 250
Työkyvyttömyyseläkkeet	136 881	132 080
Takuueläke	101 647	101 669
Leskeneläkkeet	5 373	5 153
Lapseneläkkeet	17 149	16 343
Lapsikorotukset	12 139	11 798
Rintamalisät	17 482	13 791

Eläke-etuudet 2018

Tulojen mukaan määräytyvät	€/kk
Kansaneläkkeen täysi määrä	
Yksin asuva	628,85
Parisuhteessa ¹	557,79
Lesken jatkoeläkkeen täysi täydennysmäärä	
Yksin asuva	527,26
Parisuhteessa ¹	456,20
Ylimääräisen rintamalisän täysi määrä	
Yksin asuva	239,32
Parisuhteessa	207,35
Lapseneläkkeen täysi täydennysmäärä	90,26
Takuueläkkeen täysi määrä	775,27
Vakio-/perusmäärät	€/kk
Lapsikorotus	21,93
Lapseneläke	59,68
Rintamalisä	49,57
Lesken alkueläke	324,33
Lesken jatkoeläke	101,59

¹ Avioliitossa, rekisteröidyssä parisuhteessa tai avoliitossa.

Vammaisetuudet

	2016	2017
Saajat yhteensä 31.12.	274 945	268 537
Alle 16-vuotiaan vammaistuet	35 556	34 931
16 vuotta täyttäneen vammaistuet	13 073	12 997
Eläkettä saavan hoitotuet	226 384	220 667
Maksetut etuudet, milj. €	581,1	554,9
Alle 16-vuotiaan vammaistuet	81,9	77,7
16 vuotta täyttäneen vammaistuet	38,0	36,5
Eläkettä saavan hoitotuet	461,2	440,7

Vammaisetuudet 2018

	Perus- tuki €/kk	Korotettu tuki	Ylin tuki
Alle 16-vuotiaan vammaistuki	92,14	215,00	416,91
16 vuotta täyttäneen vammaistuki	92,14	215,00	416,91
Eläkettä saavan hoitotuki	70,52	153,63	324,85
Veteraanit	70,52	258,76	429,98

Vammaisten tulkkauspalveluihin oikeutetut 31.12.

	2016	2017
Oikeutetut yhteensä	5 853	5 975
Kuulovammaiset	3 639	3 675
Puhevammaiset	1 861	1 949
Kuulonäkövammaiset	353	351

Julkiset terveydenhuoltomenot

	2015*	2016*
	Milj. €	
Julkiset terveydenhuoltomenot yhteensä	16 362	16 184
Erikoissairaanhoido	6 451	6 578
Perusterveydenhuolto ¹	2 571	2 500
Suun terveydenhuolto	385	309
Työterveyshuolto ja opiskelu- terveydenhuolto	408	405
Ikääntyneiden ja vammaisten pitkäaikais- hoito sekä kotihoito	4 176	4 051
Sairausvakuutuksen korvaama yksityinen terveydenhuolto	464	414
Lääkkeet ja muut lääkinnälliset kulutustavarat	1 378	1 412
Muut terveydenhuoltomenot	529	515
Julkisten terveydenhuoltomenojen osuus	%	
Sosiaaliturvan menoista	24,4	23,4
Bruttokansantuotteesta	7,8	7,5

¹ Pl. työterveyshuolto, opiskeluterveydenhuolto ja suun terveydenhuolto.

Lääkkeiden kokonaismyynti

	2016	2017
	Milj. €	
Kokonaismyynti	3 067	3 076
Avohoidon reseptilääkkeet	2 137	2 105
Sairausvakuutuskorvaukset	1 412	1 387
Avohoidon itsehoitolääkkeet	352	350
Sairaaloissa käytetyt lääkkeet	579	621

Huom. Avohoidon myynti verollisin vähittäismyyntihinnoin (ei sisällä nikotiinivalmisteita), sairaalamyynti tukkumyyntihinnoin.

Sairausvakuutuskorvaukset

	2016 Milj. €	2017
Korvaukset yhteensä¹	3 721,3	3 629,5
Sairauspäivärahat	773,8	764,2
Osasairauspäiväraha	33,6	37,4
YEL-sairauspäiväraha	5,2	4,9
Vanhempainpäivärahat	993,5	934,4
Sairaanhoitokorvaukset ²	1 839,7	1 815,3
Lääkkeet ²	1 412,0	1 386,7
Peruskorvatut	316,1	318,1
Erityiskorvatut		
Alempi erityiskorvaus	245,7	305,6
Ylempi erityiskorvaus	696,2	604,7
Lisäkorvaukset	153,8	158,1
Lääkäripalvelut	58,7	56,2
Hammashoito ³	55,7	52,5
Tutkimus ja hoito	43,3	40,3
Fysioterapia	11,9	10,2
Matkat ja sairaankuljetus ⁴	270,0	279,7

¹ Sisältää myös korvaukset tartuntatautilain perusteella, päivärahat kudoksen luovuttajalle, vuosilomakustannusten korvaukset sekä perhevapaakorvaukset työnantajalle, erityishoitorahat ja korvaukset annosjakelupalkkioista.

² Sisältää myös korvaukset annosjakelupalkkioista.

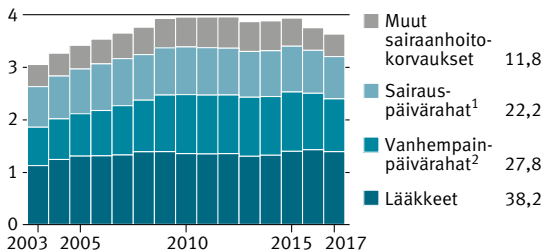
³ Sisältää myös suuhygienistin antaman hoidon korvaustiedot.

⁴ Sisältää myös ns. lisäkorvaukset.

Sairausvakuutuskorvaukset

Mrd. € (2017 rahana)

2017, %



¹ Sisältää sairauspäivärahat, osa- ja YEL-sairauspäivärahat, korvaukset tartuntatautilain perusteella ja päivärahat kudoksen luovuttajalle.

² Sisältää vuosilomakustannusten korvaukset sekä perhevapaa-korvaukset työnantajalle ja erityishoitorahat.

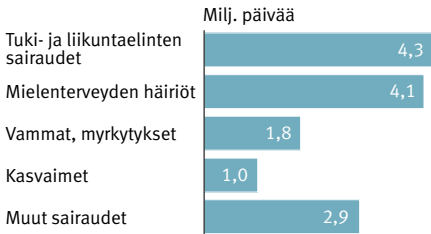
Sairaus- ja vanhempainpäivärahat

	2016	2017
Saajat		
Sairauspäivärahat ¹	281 544	286 630
Osasairauspäiväraha ¹	16 771	19 071
YEL-sairauspäiväraha ¹	15 001	14 780
Vanhempainpäivärahat, äidit	92 912	87 905
Vanhempainpäivärahat, isät	61 817	61 187
Korvaus keskimäärin	€/pv	
Sairauspäivärahat ²	56,21	54,06
Vanhempainpäivärahat, äidit	62,44	62,53
Vanhempainpäivärahat, isät	84,88	82,80

¹ Sama henkilö voi saada yhtä tai useampaa erilaista sairauspäivärahaa.

² Ei sisällä osa- eikä YEL-sairauspäivärahaa.

Maksetut sairauspäivärahapäivät 2017



Sairauspäivärahan määräytyminen 2018

Vuosityötulo €/vuosi¹

Enintään 1 427

1 428–30 394

Yli 30 394

Päivärahan laskentakaava, €/arkipäivä

Ei päivärahaa työtulojen perusteella²

$0,7 \times \text{vuosityötulo} : 300$

$70,92 + 0,20 \times$

$(\text{vuosityötulo} - 30\,394) : 300$

¹ Palkansaajien tuloista vähennettävä 4,48 % ennen kaavan käyttöä.

² Sairauspäivärahaa ei saa yleensä lainkaan työkyvyttömyyden kestäessä enintään 55 kalenteripäivää. Sen jälkeen sairauspäivärahaa saa vähintään 24,64 €/pv.

Vanhempainpäivärahan määräytyminen 2018

Vuosityötulo €/vuosi ¹	Päivärahan laskentakaava, €/arkipäivä
0–10 562	Vähimmäismäärä 24,64
10 563–37 167	$0,7 \times \text{vuosityötulo} : 300^2$
37 168–57 183	$86,72 + 0,40 \times$ $(\text{vuosityötulo} - 37\ 167) : 300^2$
Yli 57 183	$113,41 + 0,25 \times$ $(\text{vuosityötulo} - 57\ 183) : 300^2$

¹ Palkansaaajien tuloista vähennettävä 4,48 % ennen kaavan käyttöä.

² Lisäksi työtuloihin perustuva äitiysraha maksetaan kauden alussa korotettuna.

Sairausvakuutuksen korvaamien yksityisten sairaanhoitopalvelujen käyttö

	2016 1 000 kpl	2017 1 000 kpl	Per 100 as.
Lääkkeiden ostokerrat			
Peruskorvatut	19 097	19 560	354,3
Erityiskorvatut			
Alempi erityiskorvaus	5 359	6 389	115,7
Ylempi erityiskorvaus	3 577	2 809	50,9
Lääkärissäkäynnit	3 487	3 393	61,5
Yleislääkärissä ¹	732	707	12,8
Erikoislääkärissä ¹	2 742	2 665	48,3
Hammashoitokäynnit ²	2 496	2 450	44,4
Tutkimus ja hoito, käynnit	3 408	3 256	59,0
Matkat (yhdensuuntaiset)	4 220	4 282	77,6

¹ Ei sisällä lääkemääräyksen uusintaa potilaan käymättä lääkärissä.

² Sisältää myös suuhygienistin antaman hoidon korvaustiedot.

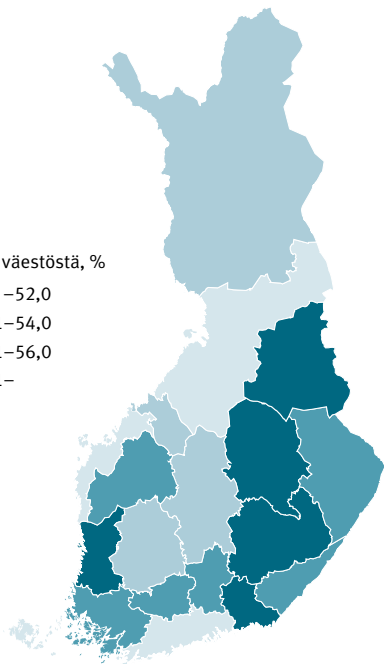
Lääkekorvausten saajat

	2016	2017
Lääkekorvausten saajat yhteensä	3 020 842	2 986 924
Lääkekorvauksia saaneet ja alle alkuomavastuun jääneet yhteensä	3 032 367	3 043 596
Peruskorvattuja lääkkeitä käyttäneet	3 022 273	2 925 270
Osuus väestöstä, %	54,9	53,0
Erityiskorvattuja lääkkeitä käyttäneet	1 198 002	1 204 567
Osuus väestöstä, %	21,8	21,8
Suurista lääkekustannuksista lisäkorvauksen saaneet	209 655	238 958
Osuus väestöstä, %	3,8	4,3

Peruskorvattuja lääkkeitä käyttäneet maakunnittain 2017

Osuus väestöstä, %

- 52,0
- 52,1-54,0
- 54,1-56,0
- 56,1-



Sairaanhoitokorvaukset 2018

	Kiinteä omavas- tuu, €	Omvastuun ylitteestä kor- vataan, %	Korvaus keskim. 2017, %
Lääkkeet ¹			
Peruskorvaus	–	40 ²	38,3
Alempi erityiskorvaus	–	65 ²	63,3
Ylempi erityiskorvaus	4,50	100 ²	96,9
Lääkäripalkkiot	–	2	16,0
Hammaslääk. palkkiot	–	2	14,9
Tutkimus ja hoito	–	2	13,7
Matkat ¹ (yhdensuunt.)	25,00	100	85,9

¹ Lääkekustannuksia korvataan vasta vuotuisen alkuomavastuun (50 €) täytyttyä. Lisäksi matka-/lääkekustannuksia korvataan vuotuisen omavastuun (300 €/605,13 €) täytyttyä: matkakustannukset kokonaan ja lääkekustannukset 2,50 €:n lääkekohtaisen omavastuun ylittävältä osalta.

² Korvaus maksetaan vahvistetun taksan/viitehinnan mukaan.

Työterveyshuolto ja opiskelijoiden terveydenhuolto

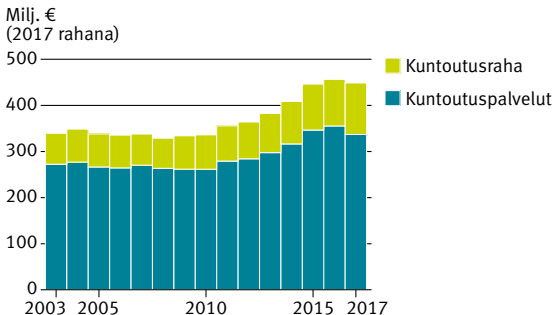
	2015	2016
Työnantajan järjestämä työterveyshuolto		
Työntekijöitä huollon piirissä	1 812 848	1 832 545
Kokonaiskustannukset, milj. €	782,1	804,6
Korvaukset, milj. €	339,4	347,4
Yrittäjien työterveyshuolto		
Korvaukset, milj. € ¹	4,6	4,2
Opiskelijoiden terveydenhuolto		
Korvaukset, milj. €	24,7	24,2

¹ Sisältää myös valtion rahoittamat maatalousyrittäjien työolosuhdeselvitykset.

Kuntoutus

	2016	2017
Kuntoutujat	121 769	120 165
Kuntoutuspalveluja saaneet	109 743	108 670
Ammatillinen kuntoutus	19 534	20 369
Vaativa lääkinällinen kuntoutus	28 258	30 744
Kuntoutuspsykoterapia	31 409	36 654
Harkinnanvarainen kuntoutus	34 174	24 621
Kuntoutusrahaa saaneet	49 187	40 735
Kustannukset, milj. €	452,6	448,4
Kuntoutuspalvelut	352,3	336,7
Kuntoutusraha	100,2	111,7
Kustannukset kuntoutujaa kohti, €	3 716	3 732

Kuntoutuskustannukset



Huom. Kuntoutuksen matkakustannukset on korvattu sairausvakuutuslain perusteella vuoden 2005 alusta lähtien.

Työttömyysturva

	2016	2017
Työttömyysaste, % ¹	8,8	8,6
Työttömät työnhakijat ^{2,3}	348 767	303 406
Peruspäivärahan tai työmarkkina- tuen saajat ³	236 552	231 755
Ansiopäivärahan saajat ³	157 918	139 394

¹ Lähde: Tilastokeskuksen työvoimatutkimus. Vuosikeskiarvo.

² Lähde: TEM. Ei sisällä ryhmäilmoituksella lomautettuja.

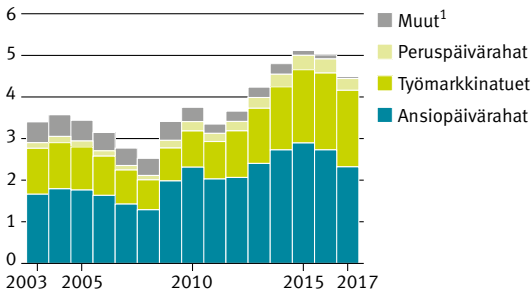
³ Keskimäärin kuun lopussa.

Huom. Kela hoitaa työttömyysajan perusturvan, työttömyyskassat ansioturvan.

Työttömyysturvaetuudet

Mrd. €

(2017 rahana)



¹ Vuorottelukorvaukset, liikkuvuusavustukset, yhdistelmätuen työmarkkinatuet, koulutustuet, koulutuspäivärahat ja kotoutumistuet.

Työttömyysturvaetuudet

	2016	2017
Maksetut etuudet yhteensä, milj. €	4 974,1	4 491,1
Perusturva	2 169,1	2 124,9
Peruspäivärahat	336,3	284,3
Työmarkkinatuki	1 832,6	1 839,1
Vuorottelukorvaus	0,2	0,1
Liikkuvuusavustus	.	1,4
Ansioturva	2 805,0	2 366,3
Ansiopäivärahat	2 707,6	2 321,5
Vuorottelukorvaus	97,4	42,6
Liikkuvuusavustus	.	2,2
Etuudet, €/pv		
Perusturva		
Peruspäivärahat	32,84	32,01
Työmarkkinatuki	35,56	35,35
Vuorottelukorvaus	23,99	22,96
Liikkuvuusavustus	.	32,19
Ansioturva		
Ansiopäivärahat	65,56	63,77
Vuorottelukorvaus	58,48	55,92
Liikkuvuusavustus	.	32,28

Peruspäiväraha/työmarkkinatuki 2018

	€/pv
Täysi etuus	32,40
Lapsikorotus	
Yhdestä lapsesta	5,23
Kahdesta lapsesta yhteensä	7,68
Useammasta lapsesta yhteensä	9,90

Kelan työttömyysturvaetuuksien saajat 31.12.

	2016	2017
Saajat yhteensä	242 783	228 052
Peruspäiväraha	38 305	31 460
Työttömyysajalta	33 813	27 174
Työllistymistä edistävien palvelujen ajalta	4 492	4 286
Työmarkkinatuki	204 459	196 452
Työttömyysajalta	149 285	139 172
Työllistymistä edistävien palvelujen ajalta	55 174	57 280
Vuorottelukorvaus	19	11
Liikkuvuusavustus	.	129

Työmarkkinatuen saajat työttömyyden keston mukaan 31.12.

	2016	2017
Työmarkkinatuen saajat yhteensä	204 459	196 452
Tukea kertynyt työttömyyden perusteella		
Alle 300 päivää	90 037	83 343
300–999 päivää	68 814	66 686
1 000 päivää tai enemmän	45 608	46 423

Huom. Vanhempainpäivärahat kuuluvat sairausvakuutus-
etuuksiin, s. 14.

Äitiysavustus ja adoptiotuki

	2016	2017
Maksetut etuudet yhteensä, milj. €	9,5	8,9
Adoptiotuki	0,2	0,3
Saajia vuoden aikana yhteensä	52 042	48 910
Adoptiotuen saajia	59	66
Avustus pakkauksena, %	66,4	68,4

Lapsilisät

	2016	2017
Maksetut etuudet, milj. €	1 382	1 366
Lapsia 31.12.	1 009 115	1 003 635
Lapsia yhden vanhemman perheissä	163 378	166 562
Perheitä 31.12.	551 974	548 585
Yhden vanhemman perheitä	102 148	103 563
€/lapsi (joulukuussa)	113,60	112,85

Lapsilisät 2018

	€/kk		€/kk
1. lapsesta	94,88	4. lapsesta	153,24
2. lapsesta	104,84	5. lapsesta ja	
3. lapsesta	133,79	useammasta	172,69

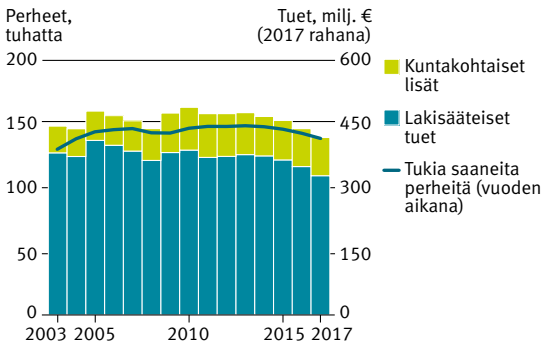
Huom. Yksinhuoltaja saa lisäksi 53,30 €/kk lasta kohti.

Lastenhoidon tuet

	2016	2017
Lakisääteiset tuet		
Maksetut etuudet yhteensä, milj. €	346,7	328,0
Perheitä 31.12.	83 311	80 084
Kotihoidon tuki	55 486	51 700
Mies tuen saajana, %	5,2	5,2
Yksityisen hoidon tuki	12 758	12 484
Joustava hoitoraha	8 198	8 612
Osittainen hoitoraha	8 781	9 078
Lapsia 31.12.	111 150	104 253
Alle 3-vuotiaita	69 861	66 003
% kaikista alle 3-vuotiaista ¹	54,9	54,1
Koululaisia (1. ja 2. luokka)	8 665	8 940
€/perhe, joulukuu		
Kotihoidon tuki	416,28	411,39
Yksityisen hoidon tuki	202,49	197,83
Kuntakohtaiset lisät		
Maksetut etuudet yhteensä, milj. €	88,5	89,9
€/perhe, joulukuu	286,24	296,94

¹ Alle 9 kk:n ikäiset lapset eivät ole vertailuväestössä.

Lastenhoidon tuet



Lakisääteiset lastenhoidon tuet 2018

Kotihoidon tuki	€/kk
Hoitoraha	
Yhdestä alle 3-vuotiaasta	338,34
Kustakin seuraavasta	
alle 3-vuotiaasta	101,29
muusta lapsesta	65,09
Hoitolisä/perhe, täysi määrä	181,07
Yksityisen hoidon tuki	
Hoitoraha/lapsi ¹	172,25
Hoitoraha/lapsi ²	63,38
Hoitolisä/lapsi, täysi määrä	144,85
Joustava hoitoraha	
Hoitoraha, alempi taso ³	160,80
Hoitoraha, ylempi taso ⁴	241,19
Osittainen hoitoraha	96,89

¹ Lapsesta, jolla on oikeus kokopäiväiseen varhaiskasvatukseen.

² Lapsesta, jonka varhaiskasvatusoikeus on 20 viikkotuntia.

³ Työaika on yli 22,5 mutta enintään 30 tuntia viikossa tai enintään 80 % tavanomaisesta kokopäivätyön työajasta.

⁴ Työaika on keskimäärin enintään 22,5 tuntia tai enintään 60 % tavanomaisesta kokopäivätyön työajasta.

Elatustuki

	2016	2017
Maksetut etuudet, milj. €	204,5	204,9
Saajat 31.12.		
Lapsia	107 716	105 847
Perheitä	73 653	72 392
€/kk, joulukuu		
Lasta kohti	149,94	151,23
Perhettä kohti	219,29	221,12

Asumistuet Kelasta

	2016	2017
Asumistuet yhteensä, milj. €	1 919,4	2 003,0
Yleinen asumistuki ¹	1 081,0	1 260,8
Eläkkeensaajan asumistuki	559,0	581,0
Opintotuen asumislisä ¹	264,6	145,6
Sotilasavustuksen asumisavustus	14,9	15,5
Asumistukien saajat 31.12.		
Yleinen asumistuki ¹ (ruokakunnat)	267 356	381 526
Eläkkeensaajan asumistuki	201 914	207 322
Opintotuen asumislisä ¹	148 952	11 501
Sotilasavustuksen asumisavustus (kotitaloudet)	3 710	3 684

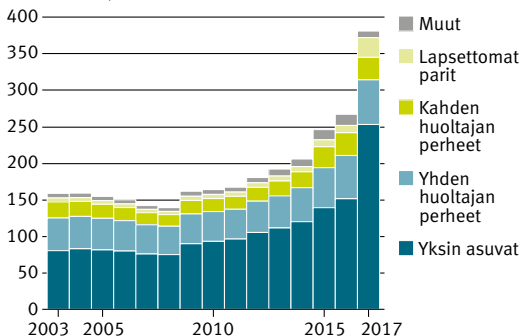
¹ Valtaosa opiskelijoista siirtyi yleisen asumistuen piiriin 1.8.2017.

Yleinen asumistuki

	2016	2017
Saajat 31.12. (ruokakuntia)	267 356	381 526
Asumisen hallintamuoto		
Vuokra-asunto	249 823	363 776
Omistusasunto	17 533	17 750
Ruokakunnan elämäntilanne		
Työttömien ruokakunnat	157 687	151 327
Opiskelijaruokakunnat	21 819	140 874
Ruokakuntatyypit		
Yhden hengen ruokakunnat	151 585	253 409
Lapsiperheet	90 520	92 017
Yhden huoltajan lapsiperheet	59 308	61 225
Maksetut etuudet yhteensä, milj. €	1 081,0	1 260,8
Asumistuki, €/kk (joulukuu)	327,86	318,94

Yleistä asumistukea saaneet 31.12.

Ruokakuntia, tuhatta



Eläkkeensaajan asumistuki

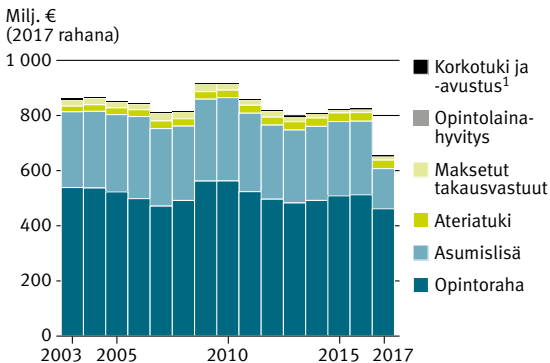
	2016	2017
Saajat yhteensä 31.12.	201 914	207 322
Vuokra-asunto	185 175	190 437
Vapaarahoitteinen	95 654	98 086
Valtion lainoittama	45 474	46 746
Palveluasunnot	38 436	39 922
Muu	5 611	5 683
Omistusasunto	16 739	16 885
Osakeasunto	12 856	12 973
Omakotitalo	3 883	3 912
Maksettu, milj. €	559,0	581,0
Keskimääräinen tuki, €/kk	226,85	229,66

Opintotukimenot

	2016	2017
	Milj. €	
Opintotukimenot yhteensä¹	794,0	631,6
Opintoraha	507,6	461,0
Asumislisä	264,6	145,6
Opintolainahyvitys	0,1	3,0
Opintolainan korkoavustus	0,1	0,1
Opintolainan maksetut takausvastuut	12,9	13,0
Ateriatuki	31,0	30,7

¹ Takaisinperityt opintolainojen takausvastausaatavat ja takaisinperittyyn opintotukeen lisätty 15 prosentin korotus on vähennetty yhteissummasta. Summaa ei kuitenkaan ole vähennetty tukilajikohtaisista euromääristä.

Opintotukimenot



¹ Opintolainojen korkotuen maksaminen päättyi 31.7.2008.

Opintotuen saajat

	2016	2017
Saajat (joulukuu)	229 768	224 752
Opintotukia, joihin sisältyi		
opintoraha	219 438	211 819
asumislisä ¹	148 952	11 501
opintolainan valtiontakaus	171 311	180 137

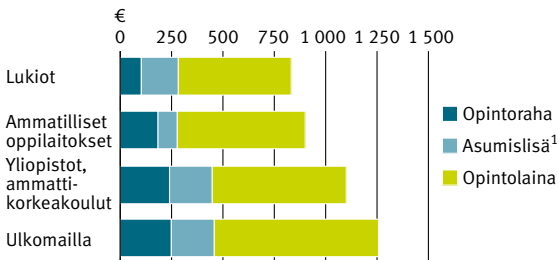
¹ Valtaosa opiskelijoista siirtyi yleisen asumistuen piiriin 1.8.2017.

Opintorahan perusmäärät 2017/2018

	€/kk
Alaikäisen lapsen huoltaja ¹	325,28
Avioliitossa	250,28
Itsenäisesti asuva 18 vuotta täyttänyt	250,28
Itsenäisesti asuva 17-vuotias	101,74
Vanhempansa luona asuva 20 vuotta täyttänyt	81,39
Vanhempansa luona asuva 17–19-vuotias	38,66

¹ Alle 18-vuotiaan lapsen huoltaja voi saada opintorahan huoltajakorotuksen, joka on 75 €/kk.

Opintotuki keskimäärin joulukuussa 2017



¹ Opintotuen asumislisää voi 1.8.2017 alkaen saada vain ulkomailla tai Ahvenanmaalla opiskeleva henkilö tai Suomessa kansan- tai urheiluopistossa opiskeleva henkilö, joka opiskelee maksullisella linjalla ja asuu oppilaitoksen asuntolassa.

Koulumatkatuki

	2016	2017
Maksetut etuudet, milj. €	49,9	46,8
Tuen saajia joulukuussa	32 623	32 874
Keskimääräinen tuki joulukuussa, €/kk	160,53	157,48

Kelan perustoimeentulotuen menot

	2016	2017
	Milj. €	
Maksetut etuudet yhteensä	.	722,1
Perusosaan kuuluviin menoihin	.	276,9
Asumisen menoihin	.	346,3
Terveystuettomien menoihin	.	66,5
Muihin menoihin	.	32,4

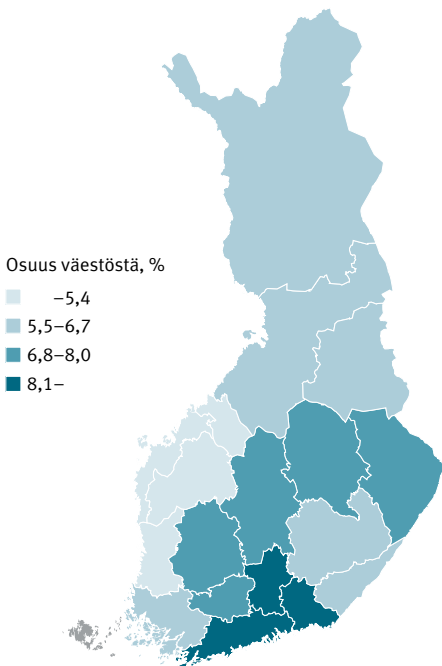
Kelan perustoimeentulotuen saajat

	2016	2017
Saajat yhteensä (kotitalouksia)	.	277 316
Yhden henkilön kotitaloudet	.	205 234
Lapsettomat pariskunnat	.	16 712
Kahden huoltajan perheet	.	21 485
Yhden huoltajan perheet	.	33 885
Saajat (henkilöt)	.	402 564

Toimeentulotuen perusosan määrä 2018

	€/kk
Aikuiset	
Yksin asuva, lapseton	491,21
Yhteistaloudessa asuva yli 18-vuotias	417,53
Yksinhuoltaja	540,33
Vanhempiensa tai vanhempansa luona asuva yli 18-vuotias	358,58
Lapset	
10–17-vuotias, sisarussarjan 1. lapsi	343,85
10–17-vuotias, sisarussarjan 2. lapsi	319,29
10–17-vuotias, sisarussarjan 3. lapsi ja sitä seuraavat, kukin	294,73
Alle 10-vuotias, sisarussarjan 1. lapsi	309,46
Alle 10-vuotias, sisarussarjan 2. lapsi	284,90
Alle 10-vuotias, sisarussarjan 3. lapsi ja sitä seuraavat, kukin	260,34

Kelan perustoimeentulotuen saajat maakunnittain 2017



Huom. Kela ei maksa perustoimeentulotukea Ahvenanmaan maakuntaan.

Sotilasavustus

	2016	2017
Maksetut etuudet, milj. €	16,06	16,62
Saajia vuoden aikana (talouksia)	9 192	8 938
Asevelvolliset, %	95,1	95,6
Omaiset, %	5,0	4,6
Henkilöitä avustuksen piirissä	10 777	10 380
Avustus/talous, €/kk (joulukuu)	324,64	319,17

Eläketuki

	2016	2017
Maksetut etuudet, milj. € ¹	.	17,1
Tuen saajia joulukuussa	.	3 134
Keskimääräinen tuki, €/kk (joulukuu)	.	757,27

¹ Eläketukea alettiin maksaa 1.6.2017.

Eläketuen määrä 2018

Määrä	€/kk 775,27
-------	-----------------------

Asiointit palvelukanavittain

	2016	2017
Asiointikerrat	Milj.	
Verkkopalvelut ¹	25,0	37,4
Puhelinpalvelu	2,7	3,4
Ajanvarausasiointit	0,028	0,058
Suorakorvaus	34,1	34,9
Postiasiointi ²	8,3	9,0
Palvelupisteet ³	2,0	2,6
Ajanvarausasiointit	0,033	0,067
Asiointipisteet ⁴	0,071	0,102

¹ Kelan verkkopalveluihin tehdyt tunnistetut kirjautumiset.

² Kelaan saapuneet hakemukset ja ilmoitukset.

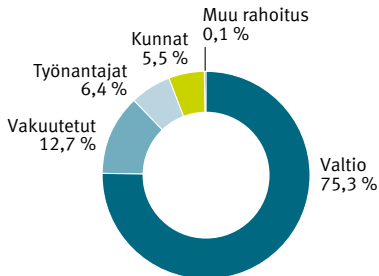
³ Ent. toimistot.

⁴ Ent. yhteispalvelupisteet.

Kelan kulut ja niiden rahoitus

	2017		2018*
	Milj. €	%	Milj. €
Eläkevakuutus			
Kulut	3 622	100,0	3 645
Kansaneläkkeet	2 186	60,4	2 158
Muut etuudet	1 361	37,6	1 416
Toimintakulut	75	2,1	71
Rahoitus	3 616	100,0	3 643
Valtio	3 613	99,9	3 642
Muut tuotot	3	0,1	1
Sairausvakuutus			
Kulut	4 699	100,0	4 826
Työtulovakuutus	2 277	48,5	2 307
Sairaanhoitovakuutus	2 222	47,3	2 311
Toimintakulut	200	4,3	208
Rahoitus	4 738	100,0	4 702
Vakuutetut	1 742	36,8	1 741
Työnantajat	979	20,7	768
Valtio	2 007	42,4	2 185
Muut tuotot	10	0,2	8
Sosiaaliturvan yleisrahasto			
Kulut	7 002	100,0	7 078
Työttömyysturva	2 126	30,4	2 000
Lapsiperhe-etuudet	1 936	27,6	1 955
Yleinen asumistuki	1 261	18,0	1 510
Opintoetuudet	678	9,7	534
Perustoimeentulotuki	722	10,3	769
Muut etuudet	75	1,1	67
Toimintakulut	204	2,9	243
Rahoitus	7 002	100,0	7 078
Valtio	5 945	84,9	5 993
Kunnat	849	12,1	825
Palkansaajat	208	3,0	260
Muut tuotot	0	0,0	0

Kelan toiminnan rahoitus 2017



Kelan henkilöstö ja palvelupisteet 31.12.2017

Henkilöstö yhteensä	7 226	Palvelupisteet ¹	182
Vakinaisia	6 242	Asiointipisteet ²	142
Määräaikaisia	984	Työpaikkakassat	58

¹ Ent. toimistot.

² Ent. yhteispalvelupisteet.

Vakuutusmaksuperusteet keskimäärin 2018

Vakuutetut

	% kunnallisverotuksessa verotettavasta tulosta ¹
Sairausvakuutus, sairaanhoitomaksu	
Palkansaajat, yrittäjät	0,00
Etuudensaajat	1,53
	% palkka- ja työtulosta ¹
Sairausvakuutus, päivärahamaksu	
Palkansaajat, yrittäjät ²	1,53
YEL-vakuutetut ²	1,70
Työntekijäin työeläkemaksu ³ , alle 53-vuotiaat ja 63 vuotta täyttäneet	6,35
Työntekijäin työeläkemaksu ³ , 53–62-vuotiaat	7,85
Palkansaajan työttömyysvakuutusmaksu	1,90

Työnantajat

	% palkkasummasta
Työnantajan sosiaalivakuutusmaksu	21,51*
Sairausvakuutus	0,86
TyöEL-maksu ³	17,75
Tapaturmavakuutus	0,80*
Työttömyysvakuutus	2,03*
Ryhmähenkivakuutus	0,07*

¹ YEL/MYEL-vakuutetut: vahvistettu työtulo.

² Jos vuotuisen palkka- ja työtulon yhteismäärä jää alle 14 020 € päivärahamaksu on palkansaajilla ja yrittäjillä 0,00 % ja YEL-vakuutetuilla 0,17 %.

³ YEL/MYEL-maksu: työtulosta 24,1 % (alle 53-vuotiaat ja 63 vuotta täyttäneet) tai 25,6 % (53–62-vuotiaat).

