

Suomen sosiaaliturva ja Kela FPA och den sociala tryggheten i Finland

1

2017

- Eläketurva
Pensioner
- Vammaisturva
Handikappförmåner
- Terveysturva
Sjukförmåner
- Kuntoutus
Rehabilitering
- Työttömyysturva
Utkomstskydd vid arbetslöshet
- Lapsiperheiden tukeminen
Stöd för barnfamiljer
- Asumisen tuki
Stöd för boende
- Opiskelijoiden toimeentuloturva
Utkomstskydd för studerande
- Toimeentulotuki
Utkomststöd

1.1 Yleistä

Sosiaaliturva. Sosiaaliturva on yksi *sosiaalipolitiikan* osa-alue. Sosiaalipolitiikka tarkoittaa julkisia toimia, joilla pyritään turvaamaan väestön kohtuullinen elintaso ja turvallisuus. Muita sosiaalipolitiikan osa-alueita ovat esimerkiksi työ-, terveys-, asunto-, alkoholi- ja koulutuspolitiikka.

Sosiaaliturva on määritelty perustuslaissa jokaiselle kuuluvana oikeutena perustoimeentuloon ja huolenpitoon työttömyyden, sairauden, työkyvyttömyyden ja vanhuuden aikana sekä lapsen syntymän ja huoltajan menetyksen kohdatessa. Sosiaalietuudet voivat olla *rahallisia etuuksia* tai julkisin varoin järjestettyjä tai ostettuja *palveluja*.

Sosiaaliturva rahoitetaan veroilla, veroluonteisilla maksuilla, sosiaalivakuutusmaksuilla ja asiakasmaksuilla. Suomen sosiaaliturvan rahoitusta ja kohdentumista voi tarkastella Terveiden ja hyvinvoinnin laitoksen (THL) vuosittain laatiman *Sosiaaliturvan menot ja rahoitus*-tilaston avulla. Tilastoon kerätään vuosittain tiedot julkisten ja yksityisten tahojen sosiaalisen toiminnan kustannuksista ja rahoituksesta. Kelan etuuksista opintoetuuksia ei tilastossa lueta sosiaalimenoihin.

Kelan hoitama sosiaaliturva. Kansaneläkelaitos eli Kela on yksi sosiaaliturvan toimeenpanijoista Suomessa. Se on julkinen eduskunnan valvonnassa toimiva laitos.

Kelan hoitamaan sosiaaliturvaan kuuluvat vähimmäiseläkkeet, sairausvakuutus, työttömän perusturva, kuntoutus, asumistuet, lapsiperheiden tuet ja opintotuki. Lisäksi Kela huolehtii mm. vammaisetuuksista ja sotilasavustuksista. Vuoden 2017 alussa myös perustoimeentulotuki siirtyi kunnilta Kelan vastuulle.

Kelalla on koko maan kattava palveluverkosto. Vuoden 2017 lopussa asiakkaita palveli 182 omaa palvelupistettä ja 142 Kelan ja muiden julkisten organisaatioiden yhdessä ylläpitämää asiointipistettä eri puolilla maata. Etuuksiin liittyviin puhelintiedusteluihin vastaavat Kelan valtakunnalliset etuuskohtaiset palvelunumerot. Lähes kaikkia etuuksia voi hakea myös kirjautumalla Kelan verkkosivuilla asiointipalveluun.

Kelan tilastollisen vuosikirjan ensimmäisessä luvussa kuvataan Suomen sosiaaliturvaa laajemmin ja Kelan osuutta yhtenä sosiaaliturvan toimeenpanijana. Muu osa vuosikirjasta käsittelee Kelan hoitamaa sosiaaliturvaa.

1.1 Allmänt

Social trygghet. Den sociala tryggheten är ett delområde inom *socialpolitiken*. Med socialpolitik avses offentliga åtgärder för att tillförsäkra befolkningen en skälig levnadsnivå och trygghet. Andra delområden inom socialpolitiken är t.ex. arbets-, hälso-, bostads-, alkohol- och utbildningspolitik.

Social trygghet definieras i grundlagen som vars och ens rätt till grundläggande försörjning och omsorg vid arbetslöshet, sjukdom, arbetsoförmåga och under ålderdomen samt vid barnafödelse och förlust av en försörjare. Socialförmånerna kan bestå av *ekonomisk hjälp* eller av *tjänster* som anordnats eller köpts med offentliga medel.

Den sociala tryggheten finansieras med skattemedel, avgifter av skattekaraktär, socialförsäkringsavgifter och klientavgifter. Finansieringen av den sociala tryggheten i Finland kan studeras närmare i statistikrapporten *Utgifter för det sociala skyddet samt utgifternas finansiering* som Institutet för hälsa och välfärd (THL) årligen utarbetar. För statistiken har man samlat in uppgifter om den offentliga och privata sektorns kostnader för och finansiering av social verksamhet. Av FPA-förmånerna ingår studieförmånerna inte i statistiken över sociala utgifter.

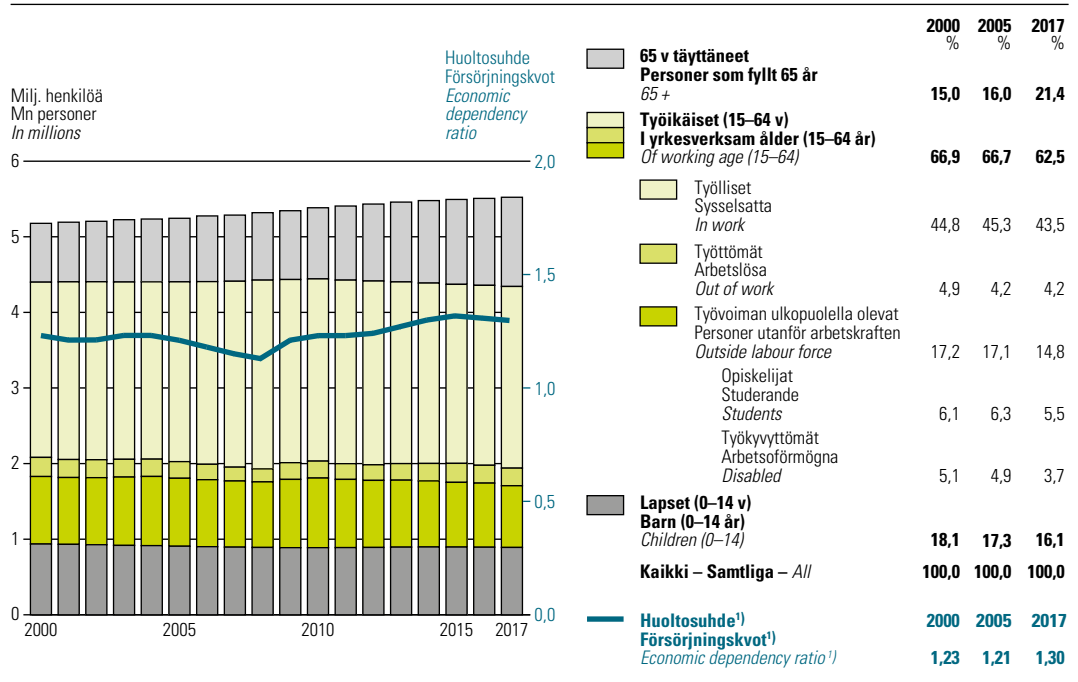
Social trygghet som handhas av FPA. Folkpensionsanstalten (FPA) verkställer en stor del av den sociala tryggheten i Finland. FPA är en offentlig inrättning som verkar under tillsyn av riksdagen.

FPA handhar minimipensioner, sjukförsäkring, grundtrygghet för arbetslösa, rehabilitering, bostadsbidrag, förmåner för barnfamiljer och studiestöd. Dessutom ansvarar FPA för bl.a. handikappförmåner och militärunderstöd. I början av år 2017 överfördes också ansvaret för det grundläggande utkomststödet från kommunerna till FPA.

FPA har ett riksomfattande servicenät. I slutet av år 2017 bestod servicenätet av 182 egna serviceställen och 142 servicepunkter som upprätthålls gemensamt av FPA och andra offentliga organisationer på olika håll i landet. Frågor om FPA:s förmåner besvaras per telefon på de riksomfattande servicenumren för de olika förmånerna. Man kan ansöka om nästan alla förmåner också genom att logga in på e-tjänsten på FPA:s webbplats.

I årsbokens första kapitel presenteras en översikt av den sociala tryggheten i Finland och FPA:s roll som verkställare av den. Årsboken i övrigt behandlar den sociala trygghet som handhas av FPA.

Kuvio 1. Suomen väestö ja huoltosuhte 2000–2017
Figur 1. Finlands befolkning och försörjningskvot 2000–2017
 Chart 1. Population age structure and dependency ratio, 2000–2017



¹⁾ Muun väestön kuin työllisten suhde työllisiin.
 Befolkningen, exklusive sysselsatta, i relation till sysselsatta.
 The ratio of the inactive population to the economically active population.

Lähde: SVT, TK: Työvoimatilasto 2000–2004, vuosikatsaus, Työmarkkinat-sarja; SVT, TK: Työvoimatilasto 2005–2009, Työmarkkinat-sarja; SVT, Kela & ETK: Suomen eläkkeensaajat; Kela: Kelan väestötilasto www.kela.fi/tilastot.

Källa: FOS, SC: Arbetskraftsstatistik 2000–2004, årsöversikt, serien Arbetsmarknad; FOS, SC: Arbetskraftsstatistik 2005–2009, serien Arbetsmarknad; FOS, FPA & PSC: Pensionstagarna i Finland; FPA: FPA:s befolkningsstatistik www.fpa.fi/statistik.

1. Väestö 2017–2040
Befolkning 2017–2040
 Finnish population, 2017–2040

Vuosi År Year	Koko väestö Hela befolkningen Total population	Miehet Män Males	Naiset Kvinnor Females	0–15-vuotiaat 0–15-åringar Age 0–15	16–64-vuotiaat 16–64-åringar Age 16–64	Yli 64-vuotiaat Över 64 år Age 65 and over
1 000 henkilöä – 1 000 personer – Thousands						
2017	5 521	2 724	2 797	949	3 392	1 180
2020	5 552	2 743	2 809	871	3 423	1 258
2025	5 626	2 786	2 840	840	3 417	1 370
2030	5 704	2 830	2 874	830	3 406	1 468
2035	5 761	2 864	2 897	854	3 384	1 522
2040	5 798	2 890	2 908	865	3 405	1 528

Lähde: Kelan ennusteet; Kela: Kelan väestötilasto www.kela.fi/tilastot.
 Källa: FPA:s prognoser; FPA: FPA:s befolkningsstatistik www.fpa.fi/statistik.

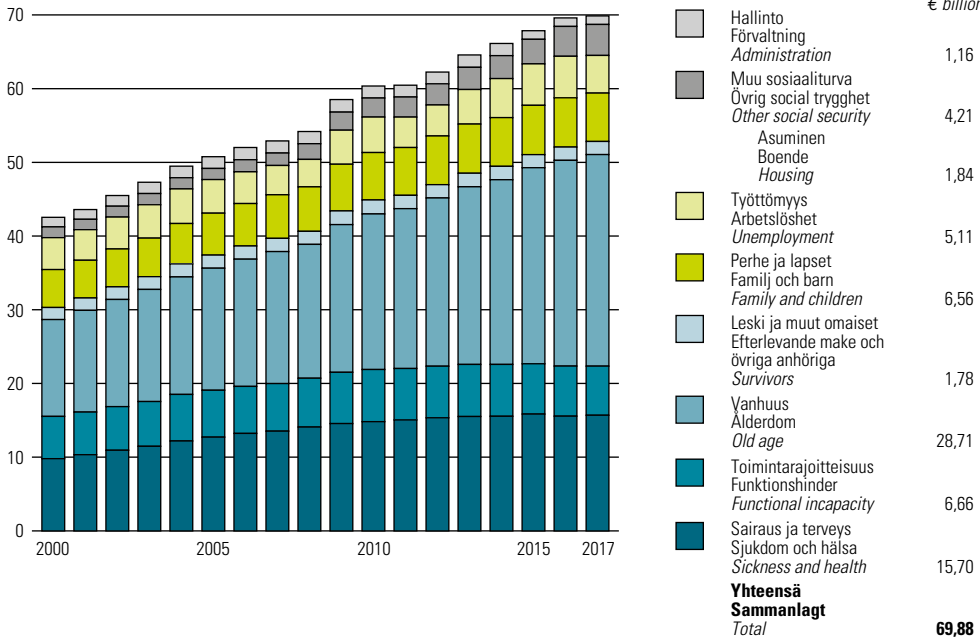
Kuvio 2. Sosiaaliturvan menot 2000–2017

Figur 2. Utgifter för social trygghet 2000–2017

Chart 2. Social protection expenditure, 2000–2017

Mrd. € (vuoden 2017 rahana)
Md € (2017 års penningvärde)
€ billion (at 2017 prices)

2017*
Mrd. €
Md €
€ billion

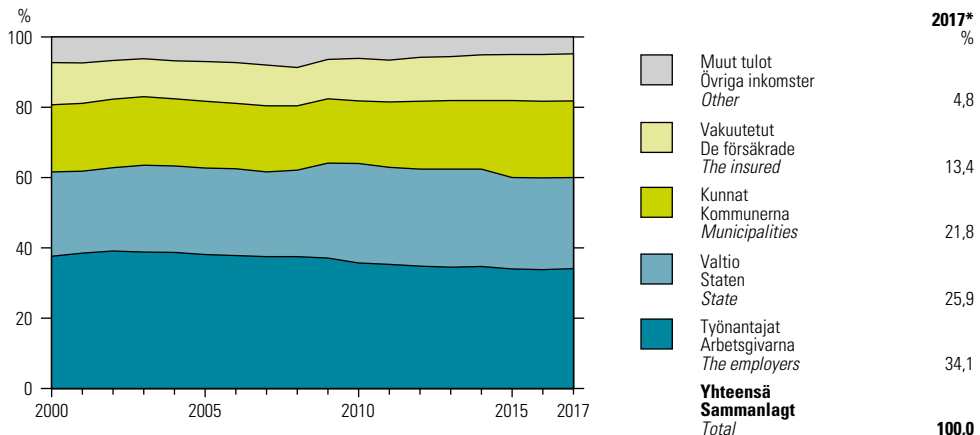


Lähde: THL, vuoden 2017 arvio STM.
Källa: THL, 2017 års uppskattning SHM.

Kuvio 3. Sosiaaliturvan menojen rahoitus 2000–2017

Figur 3. Finansieringen av utgifterna för social trygghet 2000–2017

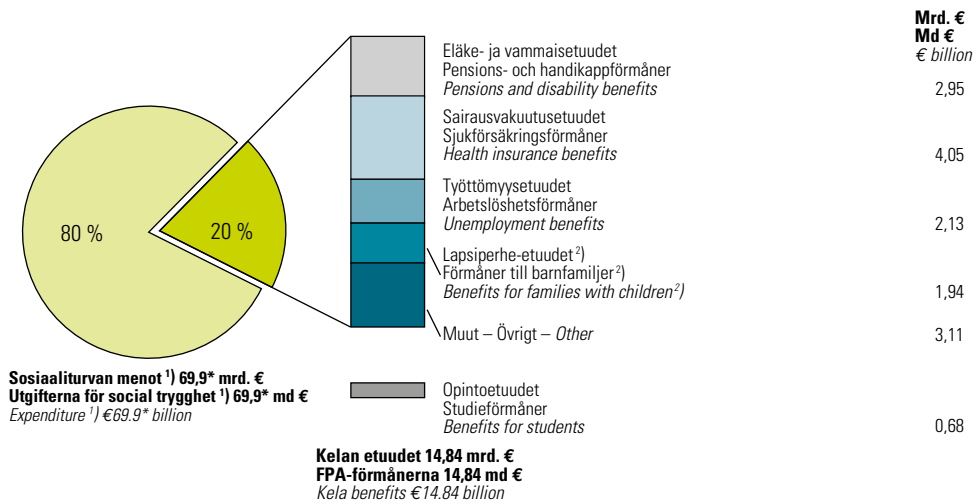
Chart 3. Social protection expenditure by source of finance, 2000–2017



Lähde: THL, vuoden 2017 arvio STM.
Källa: THL, 2017 års uppskattning SHM.

Kuvio 4. Sosiaaliturvan menot ja Kelan sosiaaliturva 2017**Figur 4. Utgifterna för social trygghet och den sociala trygghet som FPA sköter, 2017**

Chart 4. Social protection expenditure and the benefits provided by Kela, 2017



¹⁾ Sosiaaliturvan menoista suurimman osan muodostavat työeläkkeet (27,0 mrd. €) sekä kunnalliset sosiaali- ja terveystalvet (17,4 mrd. €). Största delen av utgifterna för social trygghet består av arbetspensioner (27,0 md €) och av kommunala social- och hälsovårdstjänster (17,4 md €). Earnings-related pensions (€27.0 billion) and municipal social and health services (€17.4 billion) comprise the majority of social protection expenditure.

²⁾ Vanhempainpäivärahat kuuluvat sairausvakuutusetuuksiin. Föräldradagpenningarna hör till sjukförsäkringsförmånerna. Parenthood allowances are included in health insurance benefits.

Huom. Opintoetuudet kuuluvat Kelan etuuksiin, mutta eivät sisälly sosiaaliturvan menoihin.

Anm. Studieförmånerna hör till FPA-förmånerna men ingår inte i utgifterna för social trygghet.

N.B. Benefits for students are included among the benefits provided by Kela, but not in the social protection expenditure.

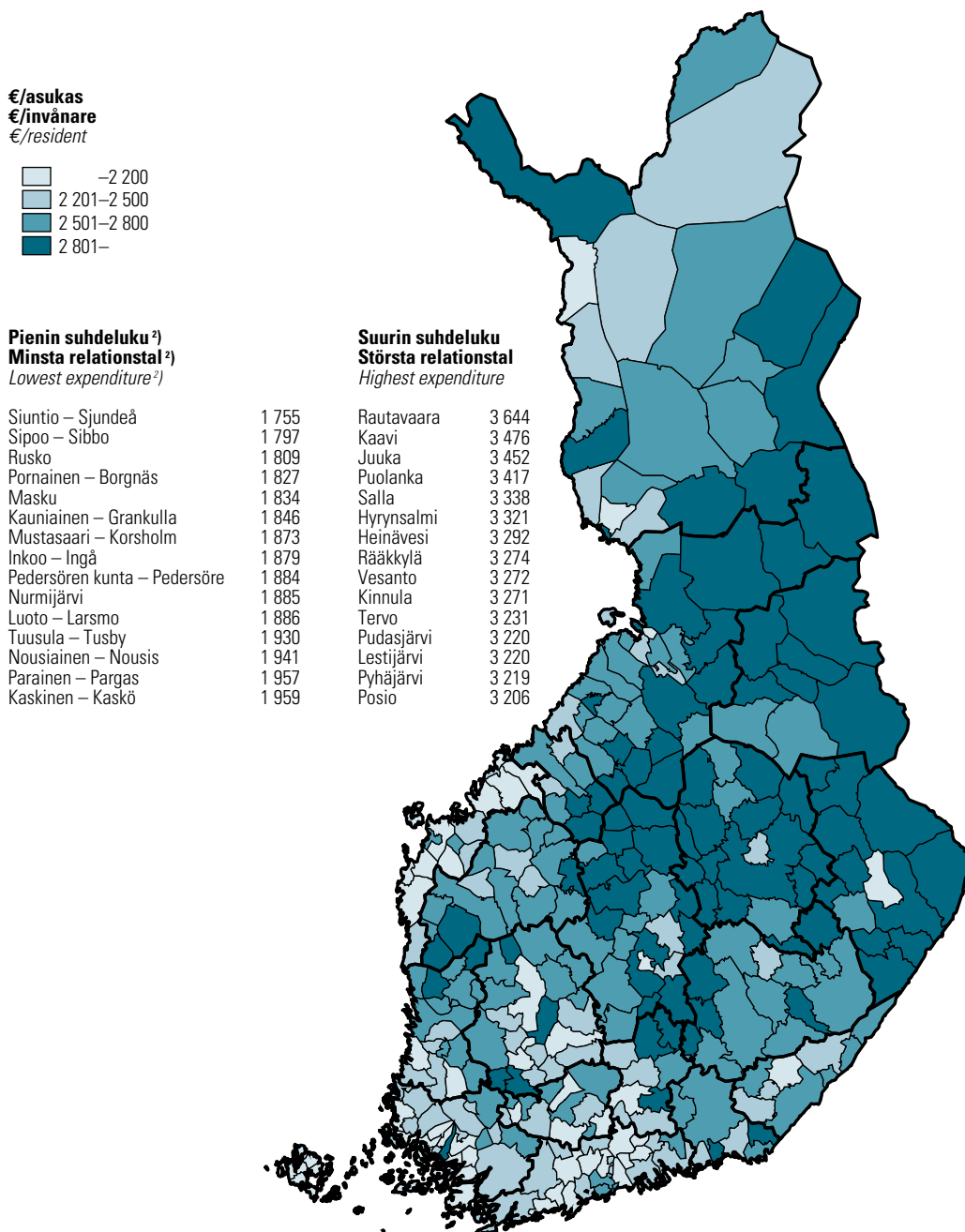
Lähde: SVT. Kelan tilastot www.kela.fi/tilastot; STM.

Källa: FOS. FPA:s statistik www.fpa.fi/statistik; SHM.

Kuvio 5. Kelan etuudet¹⁾ asukasta kohti kunnittain 2017

Figur 5. FPA-förmånerna¹⁾ per invånare enligt kommun 2017

Chart 5. Expenditure on Kela benefits¹⁾ per resident of Finnish municipalities, 2017



¹⁾ Etuuksista puuttuvat työnantajien järjestämän työterveyshuollon korvaukset.

Ersättningarna för företagshälsövård som ordnas av arbetsgivare ingår inte.

Not including compensations for employer-provided occupational health services.

²⁾ Ahvenanmaa ei ole mukana tarkastelussa, sillä siellä maakunta rahoittaa osan etuuksista.

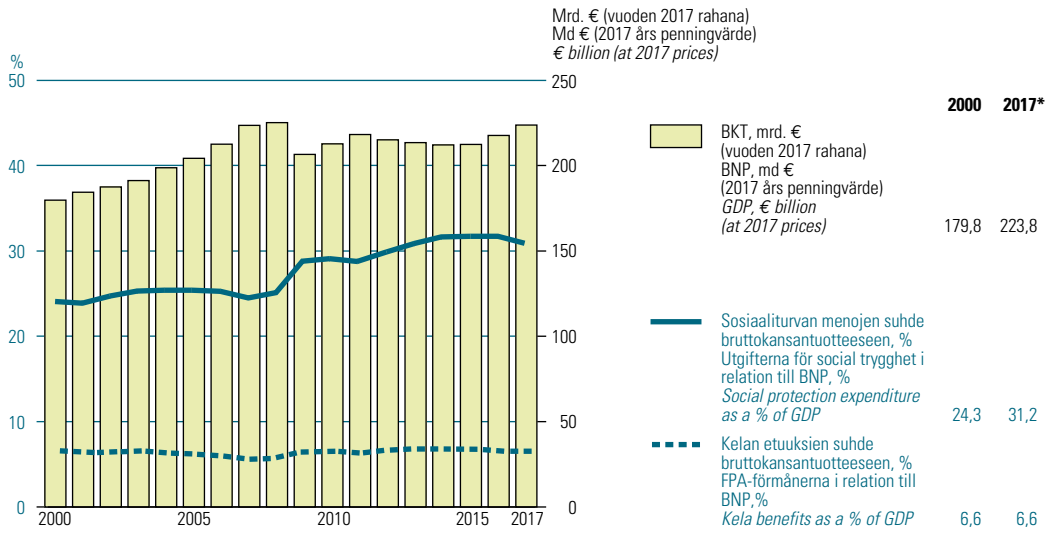
Åland ingår inte i statistiken, eftersom förmånerna där till en del finansieras av landskapet.

The Åland Islands are not included because part of the expenditure on benefits is financed by the provincial government.

Lähde: SVT. Kela: Kaikki tilastot www.kela.fi/tilastot.

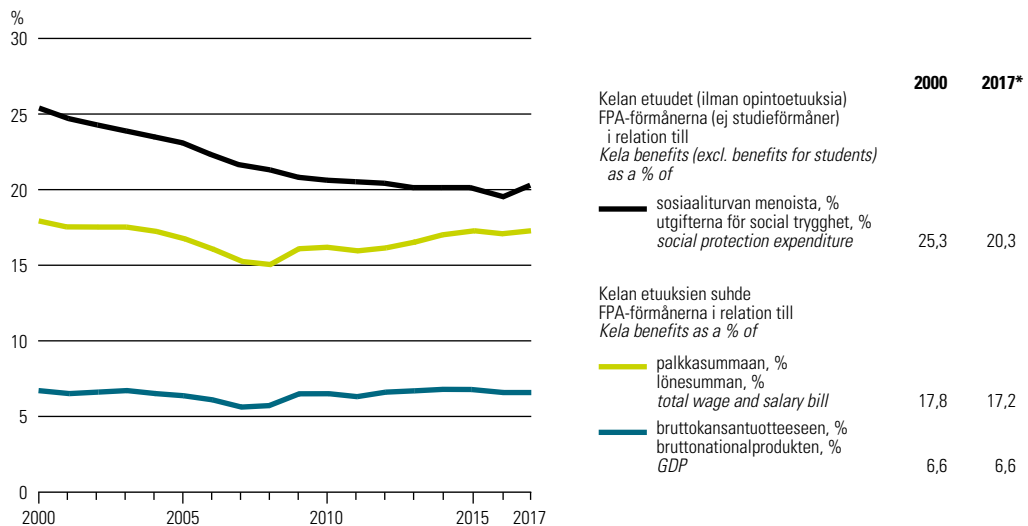
Källa: FOS. FPA: All statistik www.fpa.fi/statistik.

Kuvio 6. Sosiaaliturvan menojen ja Kelan sosiaaliturvan suhde bruttokansantuotteeseen 2000–2017
Figur 6. Utgifterna för social trygghet och den sociala trygghet som FPA sköter, i förhållande till BNP 2000–2017
Chart 6. Social protection expenditure and the benefits provided by Kela in relation to GDP, 2000–2017



Lähde: TK, Kansantalouden tilinpito; THL; STM; Kela.
 Källa: SC, Nationalräkenskaper; THL; SHM; FPA.

Kuvio 7. Kelan sosiaaliturva kansantaloudessa 2000–2017
Figur 7. Den sociala trygghet som FPA sköter och samhällsekonomin 2000–2017
Chart 7. Benefits provided by Kela as a share of selected economic indicators, 2000–2017



Lähde: TK, Kansantalouden tilinpito; THL; STM; Kela.
 Källa: SC, Nationalräkenskaper; THL; SHM; FPA.

1.2 Eläketurva

Eläkejärjestelmät

Kokonaiseläkejärjestelmä. Suomen eläkejärjestelmä rakentuu kahdesta lakisääteisestä eläkejärjestelmästä, *työeläkejärjestelmästä* ja takuueläkkeellä täydennetyistä *kansaneläkejärjestelmästä*. Nämä järjestelmät yhdessä takaavat eläketurvan Suomessa asuville henkilöille vanhuuden, työkyvyttömyyden ja perheenhuoltajan kuoleman varalta. Lisäksi on joukko lakeja, jotka takaavat eläketurvan tiettyjen erityisriskien varalta.

Lakien muutokset ovat eriyttäneet työ- ja kansaneläkkeitä toisistaan. Erialaisten eläkeikien seurauksena ovat yleistyneet tilanteet, joissa henkilö saa työ- ja kansaneläkkeenä eri eläkelajin eläkettä.

Vuosikirjassa työ-, virka- ja yrittäjäläkkeistä käytetään yhteistä nimitystä *työeläke*. Työeläkkeeseen ovat oikeutettuja ne henkilöt, joilla on ollut ansiotuloja työ- tai virkasuhteesta tai yrittäjätoiminnasta. *Kansan-* ja *takuueläkkeen* suuruuteen vaikuttaa henkilön muu eläketurva. Käytännössä Kelan eläkkeen saavat vain ne, joilla joko ei ole oikeutta muuhun eläketurvaan tai joiden muista eläkkeistä koostuva eläketurva jää pienehköksi. Niinpä pääsääntöisesti kaikille Suomessa asuville taataan vähintään täyden takuueläkkeen suuruinen eläke.

Kelan eläkkeet. Kansaneläkkeen ja takuueläkkeen tarkoitus on turvata vähimmäistoimeentulo sellaiselle eläkkeensaajalle, jolla ei ole lainkaan muita eläketuloja tai jonka eläketulot jäävät pieneksi.

Kansaneläkkeenä maksetaan *vanhuus-* ja *työkyvyttömyyseläkettä* ja perhe-eläkkeenä *lesken-* ja *lapseneläkettä*. Muita Kelan eläke-etuuksia ovat *lapsikorotus*, *rintamalisä* ja *ylimääräinen rintamalisä*.

Työeläketurva. Työeläkkeiden tarkoitus on kohtuullisessa määrin turvata saavutettu kulutustaso eläkkeelle siirtymisen jälkeen. Työeläkkeen suuruuteen vaikuttavat työuran pituus ja työansiot. Jokaisesta eläketurvaan oikeuttavasta työ- ja virkasuhteesta sekä yrittäjätoiminnasta karttuu työeläkettä. Karttuma on sitä suurempi, mitä iäkkäämpänä henkilö jaksaa olla työelämässä. Työeläkettä karttuu myös ansiosidonnaisten päivärahojen ja lasten kotihoidon tuen ajalta sekä tutkintoon johtavasta opiskelusta.

Työeläkkeitä ei yhteensovitetta, mutta tapaturma- ja liikennevakuutuslain mukaiset eläkkeet ovat ensisijaisia ja vähentävät siten työeläkettä.

1.2 Pensioner

Olika pensionssystem

Pensionssystemet som helhet. Det finländska pensionssystemet är uppbyggt på två lagstadda pensionssystem, *arbetspensionssystemet* och *folkpensionssystemet* kompletterat med garantipensionen. De här systemen garanterar tillsammans pensionsskydd för varje i Finland bosatt person vid ålderdom, arbetsförmåga och familjeförsörjarens frånfälle. Därutöver finns det ett flertal lagar som garanterar pension med avseende på vissa särskilda risker.

De lagstiftningsändringar som genomförts skilde åt arbets- och folkpensionerna. Till följd av de olika pensionsåldrarna har situationer där en person får arbets- och folkpension bestående av olika pensionsslag blivit allmänna.

I årsboken benämns arbets-, tjänste- och företagarpension *arbetspension*. Rätt till arbetspension har de personer som haft förvärvsinkomster av anställning eller företagarkerksamhet. *Folk-* och *garantipensionens* storlek beror av en persons andra pensioner. FPA-pension betalas i praktiken bara till dem som inte har rätt till någon annan pension eller vars andra pensionsinkomster är små. I regel garanteras således alla som bor i Finland minst en pension som motsvarar full garantipension.

FPA-pensioner. Folkpensionen och garantipensionen är avsedda att trygga en minimiförsörjning för de pensionsstagare som har små eller inga pensionsinkomster.

I folkpension betalas *ålders-* och *sjukpension* och i familjepension betalas *efterlevande-* och *barnpension*. Övriga pensionsförmåner från FPA är *barnförhöjning*, *fronttillägg* och *extra fronttillägg*.

Arbetspensioner. Arbetspensionerna är avsedda att i skälig mån trygga den konsumtionsnivå som uppnåtts före pensioneringen. Pensionens storlek beror av hur lång tid man arbetat och av arbetsinkomsten. Arbetspension intjänas p.g.a. anställning och företagarkerksamhet. Ju längre personen arbetar, desto större blir den intjänade pensionen. Arbetspension intjänas också på basis av inkomstrelaterade dagpenningar, stöd för hemvård av barn och studier som leder till examen.

Arbetspensionerna samordnas inte, men pensionerna enligt lagarna om olycksfallsförsäkring och trafikförsäkring är primära och minskar således arbetspensionen.

Työeläkejärjestelmä koostuu useista sekä yksityisen että julkisen sektorin järjestelmistä. Niistä säädetään seuraavissa eläkelaeissa: työntekijän eläkelaki (TyEL), yrittäjien eläkelaki (YEL), maatalousyrittäjien eläkelaki (MyEL), merimieseläkelaki (MEL) ja julkisten alojen eläkelaki (JuEL). Työeläkkeitä ovat myös valtion ja kuntien maksamat ns. vanhan järjestelmän eläkkeet sekä eräiden julkisten laitosten maksamat eläkkeet.

Työeläkelakien perusteella maksetaan vanhuus-, työkyvyttömyys- ja perhe-eläkettä. Vuoden 2017 alussa osittainen varhennettu vanhuuseläke korvasi osa-aikaeläkkeen. Helmikuussa 2018 alettiin maksaa työuraeläkettä henkilöille, joiden mahdollisuudet jatkaa työssä ovat heikentyneet.

Vapaaehtoiseen työeläketurvaan luetaan vähimmäisehtoja parempiin eläkkeisiin tähtäävät rekisteröidyt lisäeläkkeet sekä eläkesäätiöiden ja -kassojen maksamat rekisteröimättömät lisäeläkkeet. Uusia lisäeläkevakuutuksia ei ole enää vuosiin rekisteröity eikä voimassa oleviin ole otettu uusia työntekijöitä.

Työeläkejärjestelmän henkilöasiakkaiden eläkeasioiden toimeenpanosta vastaavat yksityisellä sektorilla työeläkelaitokset ja julkisella sektorilla pääasiassa Keva. Eläketurvakeskus (ETK) toimii eläkelaitosten keskuselimenä.

Erityisturva. *Maatalouden luopumistuen* tarkoituksena on turvata tilansa hoidosta luopuneen maatalousyrittäjän toimeentulo ennen vanhuuseläkeikää. Luopumistuesta säädetään maatalouden harjoittamisesta luopumisen tukemisesta annetun lain (LUTUL) mukaan. Luopumistukijärjestelmä on voimassa vuoden 2018 loppuun asti.

Korvauksia maksetaan myös vanhoista luopumisjärjestelmistä, joista säädetään laissa maatalousyrittäjien luopumistuesta (LUTUL) ja luopumiseläkelaisissa (LUEL). Uusia korvauksia ei näiden järjestelmien perusteella kuitenkaan enää myönnetä.

Työtapaturma- ja ammattitautilain, liikennevakuutuslain, sotilasvammalain ja sotilastaturman ja palvelussairauden korvaamisesta annetun lain sekä näihin rinnastettavien lakien mukaisilla eläkkeillä, elinkoroilla ja huoltoeläkkeillä pyritään turvaamaan toimeentulon jatkuvuus kyseisissä laeissa mainittujen riskien varalta.

Rahoitus. Kelan eläkkeet rahoitettiin vuonna 2017 kokonaan valtion suorituksilla.

Hela arbetspensionssystemet består av flera system inom den privata och offentliga sektorn. Om arbetspensioner stadgas i följande lagar: lagen om pension för arbetstagare (ArPL), lagen om pension för företagare (FöPL), lagen om pension för lantbruksföretagare (LFöPL), lagen om sjömanspensioner (SjPL) och pensionslagen för den offentliga sektorn (OffPL). Till arbetspensionerna hänförs även statens och kommunernas pensioner enligt det gamla systemet samt vissa offentliga institutioners pensioner.

Från arbetspensionssystemet betalas ålders-, invalid- och familjepension. I början av 2017 ersatte den partiella förtida ålderspensionen den tidigare deltidspensionen. I februari 2018 började man betala ut arbetslivspension till personer vars möjligheter att fortsätta arbeta är försämrade.

Det frivilliga arbetspensionsskyddet omfattar registrerade tilläggspensioner med vilka man eftersträvar bättre pensioner än de som uppfyller minimikraven och oregistrerade tilläggspensioner som utbetalas av pensionsstiftelser och -kassor. Nya tilläggspensionsförsäkringar har inte längre registrerats på flera år och nya arbetstagare har inte upptagits i de gällande.

För verkställigheten av personkunders pensionsärenden inom arbetspensionssystemen inom privatsektorn svarar arbetspensionsanstalterna och inom den offentliga sektorn huvudsakligen Keva. Pensionsskyddscentralen (PSC) är centralorgan för pensionsanstalterna.

Specialpensioner. *Avträdelsetödet för lantbrukare* syftar till att trygga försörjningen för lantbruksföretagare som avstår från sitt gårdsbruk tills de når åldern för ålderspension. Om avträdelsetödet stadgas i lagen om stöd för upphörande med att bedriva jordbruk (AvSL). Systemet med avträdelsetöd gäller till slutet av 2018.

Ersättningar betalas också genom gamla avträdelssystem som regleras i lagen om avträdelsetöd för lantbruksföretagare (AvSL) och lagen om avträdelsepension (AvPL). Nya ersättningar beviljas emellertid inte med stöd av dessa system.

Pensionerna, livräntorna och försörjningspensionerna enligt *lagen om olycksfall i arbetet* och *om yrkessjukdomar, trafikförsäkringslagen, lagen om skada, ådragen i militärtjänst* och *lagen om ersättning för olycksfall i militärtjänst och tjänstgöringsrelaterad sjukdom* och därmed jämförbara lagar syftar till att trygga den fortsatta försörjningen i fall av de risker som nämns i lagarna.

Finansiering. FPA-pensionerna finansierades år 2017 i sin helhet genom statens inbetalningar.

Työnantajat ja vakuutetut rahoittavat TyEL-eläkkeet. MYEL-eläkkeiden rahoittajina ovat maatalousyrittäjät ja valtio, sen sijaan luopumiseläkkeet ja luopumistuet valtio rahoittaa kokonaan. YEL-eläkkeiden rahoitukseen osallistuvat sekä yrittäjät että valtio. Vakuutetut, laivanvarustajat ja valtio rahoittavat merimieseläkkeet. Valtion, kuntien ja kirkon eläkkeet maksetaan vastaavista julkisista varoista, ja myös vakuutetut osallistuvat rahoitukseen. Valtio rahoittaa lasten kotihoidon ja opiskelun ajalta karttuvan eläkkeen.

Työnantajat kustantavat työtapaturma- ja ammattitaituvakuutuksen, kun taas maatalousyrittäjien työtapaturma- ja ammattitaituvakuutuksen rahoitukseen osallistuvat maatalousyrittäjät, valtio ja Kela. Liikennevakuutuksen kustantavat moottoriajoneuvojen omistajat. Sotilasvamman ja sotilastapaturmakorvaukset maksaa valtio.

Kelan eläkkeiden rahoitus perustuu *jakoperiaatteelle*, eli suoritukset ja maksut käytetään suoraan etuuksien maksamiseen. Lähes kaikki yksityiset ja julkiset työeläkejärjestelmät toimivat nykyään osittaisella *rahastointiperiaatteella*.

Tilastointi

Kukin eläkelaitos huolehtii omien eläkkeittensä tilastoinnista. Koska henkilö voi saada eläkettä samanaikaisesti usean eri lain perusteella, Kela ja Eläketurvakeskus laativat myös yhteistyössä tilastoja eläkkeensaajien kokonaismääristä ja kokonaiseläkkeiden suuruuksista.

Kelan ja ETK:n eläkerokisterien tietoihin perustuva yhteistilastointi kattaa Kelan maksamat eläkkeet, työeläkkeet (TyEL, YEL, MYEL, MEL, JuEL, valtion ja kuntien vanhojen eläkesääntöjen mukaiset eläkkeet sekä Suomen Pankin, ortodoksisen kirkon ja Ahvenanmaan maakuntahallinnon eläkesääntöjen mukaiset eläkkeet) ja maatalouden erityiseläkkeet (LUTUL, SPVEL, LUEL, LUKL).

Pelkkänä rintamalisänä tai lapsikorotuksena maksettavaa Kelan eläke-etuutta ei yhteistilastoinnissa lueta Kelan eläkkeeksi. Edellä mainittujen etuuksien rahamäärät sisältyvät työeläkkeiden rahamääriin silloin, kun etuuksien saajalla on työeläke.

Yhteistilastointi kattaa työtapaturma- ja ammattitaituilain, liikennevakuutuslain, sotilasvammalain sekä sotilastapaturman ja palvelussairaudesta korvaamisesta ja tapaturman ja palvelussairaudesta korvaamisesta kriisinhallintatehtävissä annettujen lakien mukaisten eläkkeiden (ns. erityisturvan eläkkeiden) sekä takuueläkkeen saajat, mikäli he samanaikaisesti saavat joko kansan- tai työeläkettä. Samoin erityisturvan eläkkeiden ja takuueläkkeen euromäärät sisältyvät kokonaiseläkkeiden euromääriin, jos kyseessä oleva etuudensaaja saa myös kansan- tai työeläkettä. Pelkät erityisturvan eläkkeet ja takuueläkkeet ovat yhteistilastoinnin ulkopuolella. Yhteistilastoinnista puuttuu myös vapaaehtoinen eläketurva.

Eläkkeelle siirtyneiksi luetaan yhteistilastoinnissa ensimmäistä kertaa eläkkeelle siirtyvien lisäksi myös ne henkilöt, jotka eivät ole saaneet eläkettä ainakaan kahteen vuoteen. Tämä eroaa Kelan omassa tilastoinnissa käytetystä käsitteestä, jonka mu-

ArPL-pensionerna finansieras av arbetsgivarna och de försäkrade. LFöPL-pensionerna finansieras av lantbruksföretagarna och staten, medan avträdelsepensionerna och avträdelsestöden finansieras helt av staten. I finansieringen av FöPL-pensionerna deltar både företagarna och staten. Sjömanspensionerna finansieras av de försäkrade, redarna och staten. Statens, kommunernas och kyrkans pensioner betalas av motsvarande offentliga medel och de försäkrade deltar i finansieringen. Staten finansierar pension som intjänas på basis av studier och hemvård av barn.

Arbetsgivarna bekostar en försäkring mot olycksfall i arbetet och mot yrkessjukdomar, medan lantbruksföretagarna, staten och FPA finansierar lantbruksföretagarnas försäkring mot olycksfall i arbetet och mot yrkessjukdomar. Trafikförsäkringen finansieras av motorfordonsägarna. Militärskade- och militärolycksfallsersättningarna betalas av staten.

Finansieringen av FPA-pensionerna grundar sig på *fördelningsprincipen*, d.v.s. betalningarna och avgifterna används direkt för utbetalning av förmåner. Nästan alla privata och offentliga arbetspensionssystem grundar sig numera på partiell *fondering*.

Statistikföring

Varje pensionsanstalt statistikför sina egna pensioner. Då en person kan få pension enligt flera olika lagar samtidigt uppgör Folkpensionsanstalten och Pensionsskyddscentralen gemensam statistik över totalantalet pensionärer och över de sammanlagda pensionernas storlek.

Statistiken, som grundar sig på FPA:s och PSC:s pensionsregister täcker FPA-pensionerna, arbetspensionerna (pensioner enligt ArPL, FöPL, LFöPL, SjöPL, OffPL, statens och kommunernas gamla pensionsstadgor samt Finlands Banks, den ortodoxa kyrkans och Ålands landskapsstyrelsens pensionsstadgor) och specialpensionerna inom lantbruket (AvSL, GeVPL, AvPL, AvEL).

En pensionsförmån från FPA som består av enbart fronttillägg eller barnförhöjning räknas inte som FPA-pension i den gemensamma statistiken. Beloppet av ovan nämnda förmåner ingår i arbetspensionsbeloppet om mottagaren har arbetspension.

Mottagarna av pensioner enligt lagen om olycksfall i arbetet och om yrkessjukdomar, lagen om trafikförsäkring, lagen om skada, ådragen i militärtjänst, lagen om ersättning för olycksfall i militärtjänst och tjänstgöringsrelaterad sjukdom och lagen om ersättning för olycksfall och tjänstgöringsrelaterad sjukdom i kris- hanteringsuppdrag (s.k. pensioner för tryggheten med tanke på särskilda risker) samt mottagarna av garantipension ingår i FPA:s och PSC:s gemensamma statistik om de samtidigt har folk- eller arbetspension. I sådana fall ingår även beloppen av pensionerna för tryggheten med tanke på särskilda risker och garantipensionerna i totalpensionsbeloppen. Mottagarna av enbart pension för tryggheten med tanke på särskilda risker eller garantipension upptas inte i den gemensamma statistiken. Också det frivilliga pensionskyddet är exkluderat.

Som pensionerade räknas i den gemensamma statistiken förut- om personer som för första gången går i pension också personer som inte har haft pension på minst två år. Begreppet har en annan innebörd i FPA:s egen statistik, som med ny pensionstagare

kaan eläkkeensaaja on uusi, jos hän saa eläkettä ensimmäistä kertaa tai edellisen eläkkeen päättymisestä on kulunut vähintään yksi kuukausi.

Työkyvyttömyyseläkkeellä olleen tai työkyvyttömyyseläkkeelle siirtyneen henkilön sairaudella tarkoitetaan työkyvyttömyyseläkehakemuksen perusteena olevaa ICD-10-tautiluokituksen mukaista pääsairautta. Sairaustiedot perustuvat ensisijaisesti työeläkejärjestelmän rekisteröimiin sairausdiagnooseihin.

avser en person som får pension för första gången eller att det förfutit minst en månad sedan den tidigare pensionen upphörde.

Med sjukdom hos en person som har haft eller börjat få sjukpension avses den huvudsjukdom som fastställts enligt sjukdomsklassifikation ICD10 och som ansökan om sjukpension grundat sig på. Sjukdomsuppgifterna baserar sig i första hand på sjukdomsdiagnoser som registrerats i arbetspensionssystemet.

2. Kokonaiseläkemenot suhteessa sosiaaliturvan menoihin ja bruttokansantuotteeseen 2000–2017 De totala pensionsutgifterna i förhållande till utgifterna för social trygghet och BNP 2000–2017

Total pension expenditure in relation to social protection expenditure and GDP, 2000–2017

Vuosi År Year	Kokonaiseläkemenot Totala pensionsutgifter Expenditure on pension benefits		Sosiaaliturvan menot Utgifter för social trygghet Social protection expenditure	Markkinahintainen bruttokansantuote Bruttonational- produkten till marknadpris Gross domestic product at market prices	Osuus sosiaaliturvan menoista, % Andel av utgifterna för social trygghet, % % of social protection expenditure		Osuus bruttokansan- tuotteesta, % Andel av bruttonational- produkten, % % of gross domestic product	
	Yhteensä Sammanlagt Total	Kelan eläke- etuudet ¹⁾ Pensions- förmåner från FPA ¹⁾ Kela pension insurance benefits ¹⁾			Kokonais- eläkemenot Totala pensions- utgifter All pensions	Kelan eläke- etuudet ¹⁾ Pensionsför- måner från FPA ¹⁾ Kela pension insurance benefits ¹⁾	Kokonais- eläkemenot Totala pensions- utgifter All pensions	Kelan eläke- etuudet ¹⁾ Pensionsför- måner från FPA ¹⁾ Kela pension insurance benefits ¹⁾
	Milj. € – Mn € – € million							
	a	b	c	d				
2000	14 264	2 707	33 142	136 261	43,0	8,2	10,5	2,0
2001	15 121	2 740	34 831	144 437	43,4	7,9	10,5	1,9
2002	16 008	2 792	36 910	148 289	43,4	7,6	10,8	1,9
2003	16 666	2 766	38 716	151 569	43,0	7,1	11,0	1,8
2004	17 263	2 738	40 568	158 477	42,6	6,7	10,9	1,7
2005	17 828	2 761	42 001	164 387	42,4	6,6	10,8	1,7
2006	18 579	2 779	43 795	172 614	42,4	6,3	10,8	1,6
2007	19 506	2 809	45 656	186 584	42,7	6,2	10,5	1,5
2008	20 267	2 508	48 652	193 711	41,7	5,2	10,5	1,3
2009	21 967	2 561	52 542	181 029	41,8	4,9	12,1	1,4
2010	23 078	2 495	54 832	187 100	42,1	4,6	12,3	1,3
2011	24 249	2 550	56 841	196 869	42,7	4,5	12,3	1,3
2012	25 712	2 595	60 156	199 793	42,7	4,3	12,9	1,3
2013	27 106	2 615	63 317	203 338	42,8	4,1	13,3	1,3
2014	28 136	2 560	65 553	205 474	42,9	3,9	13,7	1,2
2015	28 913	2 505	67 133	209 604	43,1	3,7	13,8	1,2
2016	29 660	2 470	69 058*	216 111*	42,9*	3,6*	13,7*	1,1*
2017	30 547*	2 391	69 881*	223 843*	43,7*	3,4*	13,6*	1,1*

¹⁾ 1.1.2008 tuli voimaan uusi kansaneläke- ja vammaisetuuslainsäädäntö, jonka seurauksena Kelan eläkemenojen laskentaperusteet muuttuivat. Sisältää vuodesta 2011 alkaen myös takuueläkkeen.

På grund av den nya folkpensions- och handikappförmånslagstiftningen, som trädde i kraft 1.1.2008 ändrades beräkningsgrunderna för FPA:s pensionsutgifter. Inkluderar från år 2011 också garantipensionen.

Following the introduction of new legislation on national pensions and disability benefits on 1 January 2008, the bases of calculation of the pension expenditure by the Social Insurance Institution changed. Starting with 2011, includes guarantee pensions.

Huom. BKT:n laskentamenetelmiä on usein tarkennettu. Siksi BKT:n luvut taulukossa voivat erota edellisten vuosikertojen luvuista.

Anm. Metoderna för beräkning av BNP har ofta justerats. BNP-talen i tabellen kan därför skilja sig från talen i tidigare årgångar.

N.B. Owing to frequent adjustment of the GDP calculation methods, the GDP figures shown in this table may differ from those presented in the previous editions of this Yearbook.

Lähde – Källa:

a, b SVT, ETK: Kokonaiseläkemenot www.etk.fi/tilastot – FOS. PSC: De totala pensionsutgifterna www.etk.fi/statistik.

c Sosiaali- ja terveysministeriö – Social- och hälsovårdsministeriet.

d TK, Kansantalouden tilinpito – SC, Nationalräkenskaper.

3. Kokonaiseläkemenot 2000–2017 De totala pensionsutgifterna 2000–2017

Total expenditure on pension benefits, 2000–2017

Vuosi År Year	Kaikki eläkkeet Samtliga pensioner All pension schemes	Kelan eläke-etuudet ¹⁾ Pensionsförmåner från FPA ¹⁾ Kela pension insurance benefits ¹⁾		Työeläkkeet Arbetspensioner Earnings-related pensions		Yksityinen sektori Privata sektorn Private sector		
		Kaikki Samtliga Total	Vanhuus-, työ- kyvyttömyys- ja työttömyyseläkkeet Ålders-, sjuk- och arbetslöshets- pensioner Old age, disability and unemployment pensions	Kaikki ²⁾ Samtliga ²⁾ Total ²⁾	Vanhuus-, työ- kyvyttömyys- ja työttömyyseläkkeet ³⁾ Ålders-, sjuk- och arbetslöshets- pensioner ³⁾ Old age, disability and unemployment pensions ³⁾	Kaikki Samtliga Total	Vanhuus-, työ- kyvyttömyys- ja työttömyyseläkkeet Ålders-, sjuk- och arbetslöshets- pensioner Old age, disability and unemployment pensions	Sukupolvenvaihdos- ja luopumiseläkkeet/ -korvaukset/-tuet Generationsväxlings- och avträdelse- pensioner/ -ersättningar/-stöd Pensions to Outgoers Scheme for Farmers
	Milj. € – Mn € – € million							
2000	14 264	2 707	2 531	10 886	9 413	6 707	5 710	167
2001	15 121	2 740	2 511	11 698	10 133	7 209	6 149	165
2002	16 008	2 792	2 562	12 502	10 836	7 720	6 584	165
2003	16 666	2 766	2 541	13 175	11 428	8 137	6 947	160
2004	17 263	2 738	2 517	13 757	12 007	8 481	7 286	152
2005	17 828	2 761	2 539	14 345	12 606	8 865	7 672	147
2006	18 579	2 779	2 554	15 078	13 321	9 339	8 133	143
2007	19 506	2 809	2 583	15 968	14 174	9 914	8 681	140
2008	20 267	2 508	2 396	17 009	15 121	10 557	9 293	139
2009	21 967	2 561	2 455	18 635	16 667	11 640	10 318	136
2010	23 078	2 495	2 398	19 526	17 556	12 245	10 915	126
2011	24 249	2 550	2 341	20 538	18 557	12 895	11 557	111
2012	25 712	2 595	2 360	21 989	19 982	13 829	12 469	101
2013	27 106	2 615	2 382	23 363	21 351	14 715	13 345	94
2014	28 136	2 560	2 336	24 440	22 449	15 410	14 049	83
2015	28 931	2 505	2 280	25 265	23 326	15 944	14 612	76
2016	29 660	2 470	2 224	26 035	24 142	16 442	15 135	66
2017	30 547*	2 391	2 150	27 034	25 155	17 086	15 787	58

¹⁾ 1.1.2008 tuli voimaan uusi kansaneläke- ja vammaisetuuslainsäädäntö, jonka seurauksena Kelan eläkemenojen laskentaperusteet muuttuivat. Sisältää vuodesta 2011 alkaen myös takuu-eläkkeen.

På grund av den nya folkpensions- och handikappförmånslagstiftningen, som trädde i kraft 1.1.2008 ändrades beräkningsgrunderna för FPA:s pensionsutgifter. Inkluderar från år 2011 också garantipensionen.

Following the introduction of new legislation on national pensions and disability benefits on 1 January 2008, the bases of calculation of the pension expenditure by the Social Insurance Institution changed. Starting with 2011, includes guarantee pensions.

²⁾ Sisältää kuntien ja kirkon vanhojen eläkesääntöjen mukaan maksetut eläkkeet vuodesta 2008 alkaen.

Innehåller pensioner som betalas enligt kommunernas och kyrkornas gamla pensionsstadgor från och med år 2008.

Contains local government and Church pensions according to old pension regulations from 2008 onwards.

³⁾ Ei sisällä kuntien ja kirkon vanhojen eläkesääntöjen mukaan maksettuja eläkkeitä.

Innehåller inte pensioner som betalats enligt kommunernas och kyrkans gamla pensionsstadgor.

Pension expenditure does not contain local government and Church pensions paid according to old pension regulations.

Lähde: SVT, ETK: Kokonaiseläkemenot www.etk.fi/tilastot.

Källa: FOS, PSC: De totala pensionsutgifterna www.etk.fi/statistik.

jatkuu – forts. – continues

jatkoa – forts. – Table 3 continued

		Erytisturvan mukaiset eläkkeet Specialpensioner Pensions under special schemes			Vapaamuotoiset eläkkeet ⁵⁾ Fritt formade pensioner ⁵⁾ Free-form pensions ⁵⁾	Vuosi År Year
Julkinen sektori Offentliga sektorn Public sector		Työtapaturma- ja ammattitautivakuutus Försäkring om olycksfall i arbetet och om yrkessjukdomar Workers' Compensation Act	Liikennevakuutus ⁴⁾ Trafikförsäkring ⁴⁾ Third-Party Motor Insurance Act ⁴⁾	Sotilasvamma-, sotilastapaturma- ja palvelussairauskorvaukset Ersättningar för militärskada, militärolycksfall och tjänstgöringsrelaterad sjukdom Compensations for military accidents and service- related illnesses		
Kaikki ²⁾ Samtliga ²⁾ Total ²⁾	Vanhuus-, työ- kyvyttömyys- ja työttömyyseläkkeet ³⁾ Ålders-, sjuk- och arbetslöshets- pensioner ³⁾ Old age, disability and unemployment pensions ³⁾					
4 180	3 703	194	107	171	199	2000
4 489	3 984	213	103	168	199	2001
4 782	4 252	229	109	162	214	2002
5 038	4 481	245	106	154	220	2003
5 276	4 721	283	116	143	226	2004
5 539	4 934	258	120	133	211	2005
5 795	5 188	258	116	124	224	2006
6 110	5 493	252	123	115	239	2007
6 451	5 828	260	128	111	251	2008
6 995	6 349	278	135	104	254	2009
7 281	6 641	285	132	93	547	2010
7 642	6 700	288	140	83	650	2011
8 160	7 513	300	145	76	607	2012
8 648	8 006	301	147	68	612	2013
9 030	8 400	304	151	61	620	2014
9 321	8 714	303	146	53	642	2015
9 593	9 007	302	146	45	661	2016
9 947	9 369	292	141	39	650	2017

²⁾ Sisältää kuntien ja kirkon vanhojen eläkesääntöjen mukaan maksetut eläkkeet vuodesta 2008 alkaen.

Innehåller pensioner som betalas enligt kommunernas och kyrkornas gamla pensionsstadgor från och med år 2008.
Contains local government and Church pensions according to old pension regulations from 2008 onwards.

³⁾ Ei sisällä kuntien ja kirkon vanhojen eläkesääntöjen mukaan maksettuja eläkkeitä.

Innehåller inte pensioner som betalats enligt kommunernas och kyrkans gamla pensionsstadgor.

Pension expenditure does not contain local government and Church pensions paid according to old pension regulations.

⁴⁾ Liikennevakuutuslain perusteella maksettujen eläkkeiden tilastointitapa muuttui vuonna 2016.

Sättet att statistikföra pensioner som betalas enligt trafikförsäkringslagen ändrades år 2016.

The statistical procedure for pensions paid based on the Motor Insurance Act changed in 2016.

⁵⁾ Eläkesäätiöiden ja -kassojen maksamat rekisteröimättömät lisäeläkkeet. Henkivakuutusyhtiöiden maksamat rekisteröimättömät lisäeläkkeet sisältyvät lukuihin vuodesta 2010 alkaen.

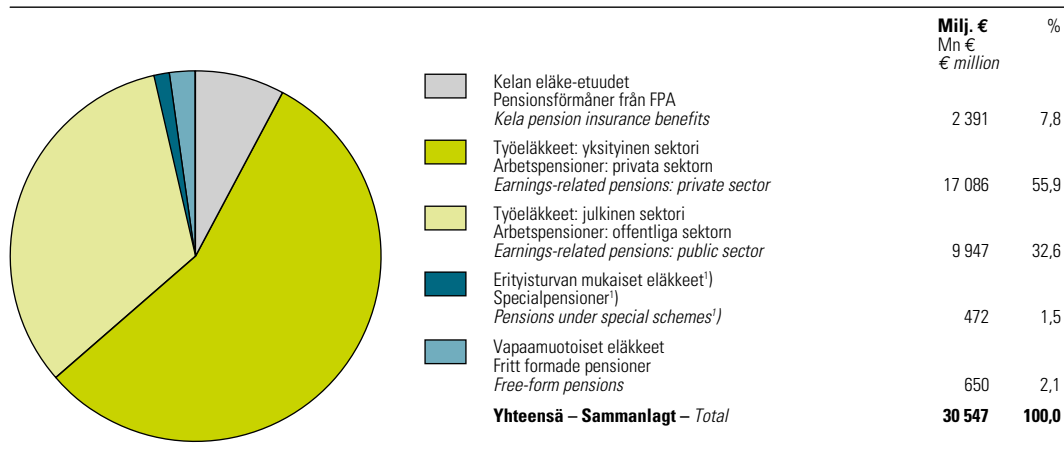
Oregistrerade tilläggs pensioner som betalas av pensionsstiftelser och -kassor. Oregistrerade tilläggs pensioner som betalas av livförsäkringsbolag ingår fr.o.m. år 2010.

Unregistered supplementary pensions paid by industry-wide and company-wide pension funds. Pensions paid by life insurance companies are included from 2010 onwards.

Lähde: SVT. ETK: Kokonaiseläkemenot www.etk.fi/tilastot.

Källa: FOS. PSC: De totala pensionsutgifterna www.etk.fi/statistik.

Kuvio 8. Kokonaiseläkemenot 2017
Figur 8. De totala pensionsutgifterna 2017
 Chart 8. Total expenditure on pensions, 2017

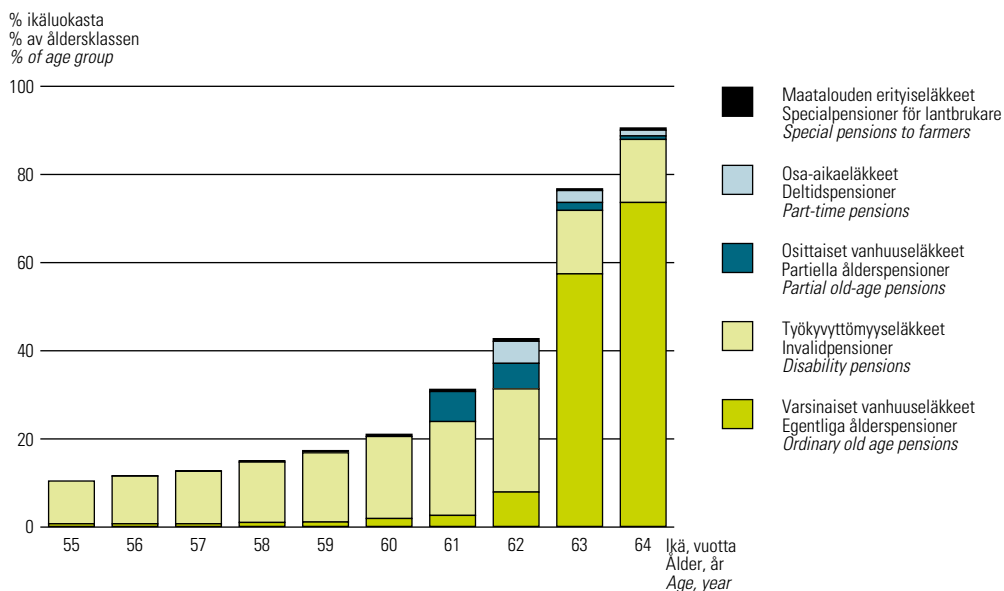


¹⁾ Työtöpataruma- ja ammattitaitilaki, liikennevakuutuslaki, sotilasvammalaki, laki sotilastöpataruman ja palvelussairauden korvaamisesta ja laki töpataruman ja palvelussairauden korvaamisesta kriisinhallintatehtävissä.
 Lagen om olycksfall i arbetet och om yrkessjukdomar, trafikförsäkringslagen, militärskadelagen, lagen om ersättning för olycksfall i militärtjänst och tjänstgöringsrelaterad sjukdom samt lagen om ersättning för olycksfall och tjänstgöringsrelaterad sjukdom i krishanteringssupplägg.
Workers' Compensation Act, Motor Liability Insurance Act, Military Injuries Act, Act on Compensation for Military Accidents and Service-related Illnesses and Act on Compensation for Accidents and Service-related Illnesses in Crisis Management Duties.

Lähde: Taulukko 3.
 Källa: Tabell 3.

N.B. See English Summary (chapter 1).

Kuvio 9. Eläkkeensaajien¹⁾ osuus 55–64-vuotiaassa väestössä ikävuosittain 31.12.2017
Figur 9. De pensionerades¹⁾ andel av befolkningen i 55–64-års ålder enligt levnadsår 31.12.2017
 Chart 9. Pension recipients¹⁾ as a share of the population aged 55–64 by one-year age groups, at year-end 2017



¹⁾ Ulkomailla asuvat eläkkeensaajat ja pelkkää leskeneläkettä saavat eivät sisälly kuvion lukuihin.
 Utomlands bosatta pensionstagare och mottagare av enbart efterlevandepension ingår inte.
Persons living outside Finland or receiving spouse's pension only are not included in the figures.

Huom. 65–67-vuotiaasta väestöstä eläkkeellä oli 95,7 prosenttia.
 Anm. Av befolkningen i 65–67 års ålder var 95,7 procent pensionerade.
 N.B. Of the population aged 65–67, 95.7 percent are on pension.

Lähde: SVT, Kela & ETK: Suomen eläkkeensaajat www.kela.fi/tilastot.
 Källa: FOS, FPA & PSC: Pensionstagarna i Finland www.fpa.fi/statistik.

4. Eläkkeensaajien kokonaislukumäärät 2000–2017

Totala antal pensionstagare 2000–2017

Total number of pension beneficiaries, 2000–2017

31.12. Year-end	Kaikki eläkkeen- saajat Samtliga pensionstagare <i>All pensioners</i>	Vanhuus- eläkkeet Alders- pensioner <i>Old age pension</i>	Työkyvyttömyys- eläkkeet Invalidpensioner <i>Disability pension</i>	Työttömyys- eläkkeet Arbetslöshets- pensioner <i>Unemployment pension</i>	Lesken- eläkkeet Efterlevande- pensioner <i>Spouse's pension</i>	Lapsen eläkkeet Barn- pensioner <i>Orphan's pension</i>	Erytyseläkkeet ¹⁾ Special- pensioner ¹⁾ <i>Special pensions¹⁾</i>
Kaikki – Samtliga – All pensioners							
2000	1 284 145	869 672	276 269	54 291	252 798	28 476	65 378
2001	1 296 478	875 598	267 906	58 022	255 287	28 072	68 405
2002	1 317 300	889 629	267 204	57 593	257 066	27 671	77 282
2003	1 329 988	901 931	267 140	55 707	259 043	26 871	76 882
2004	1 338 002	917 276	266 972	52 898	260 283	26 109	70 197
2005	1 356 286	940 037	269 428	50 933	261 761	25 694	64 923
2006	1 371 944	964 382	267 383	47 671	262 642	25 058	61 198
2007	1 389 832	978 278	271 624	50 263	263 400	24 489	59 304
2008	1 414 200	1 005 277	272 878	50 770	263 512	23 893	56 990
2009	1 443 189	1 048 379	272 326	46 602	263 818	23 344	54 185
2010	1 463 835	1 093 267	267 248	33 938	263 176	22 503	53 094
2011	1 483 041	1 134 942	260 453	23 017	262 692	21 808	49 673
2012	1 494 425	1 174 470	250 703	10 956	261 135	21 147	43 666
2013	1 513 122	1 209 645	241 872	5 257	259 932	20 407	38 737
2014	1 525 317	1 237 541	232 475	380	258 354	19 638	32 868
2015	1 540 972	1 270 408	221 952	.	256 330	18 885	27 388
2016	1 558 900	1 299 958	214 046	.	254 437	18 310	24 003
2017	1 585 582	1 339 991	206 048	.	253 011	17 444	19 270
Suomessa asuvat – Bosatta i Finland – Recipients living in Finland							
2000	1 231 590	832 930	261 812	54 247	250 003	28 158	65 354
2001	1 245 374	840 067	253 928	57 960	252 330	27 704	68 381
2002	1 264 672	852 378	253 494	57 521	254 011	27 250	77 245
2003	1 275 564	862 542	253 976	55 609	255 831	26 409	76 826
2004	1 282 325	875 797	254 588	52 821	257 012	25 672	70 164
2005	1 298 524	896 159	257 383	50 865	258 368	25 224	64 896
2006	1 313 566	918 930	256 276	47 621	259 162	24 625	61 173
2007	1 331 158	931 806	261 253	50 211	259 906	24 054	59 280
2008	1 353 660	956 220	263 199	50 713	259 934	23 472	56 966
2009	1 381 417	997 459	263 265	46 556	260 202	22 904	54 161
2010	1 400 988	1 040 158	259 287	33 898	259 488	22 063	53 069
2011	1 419 213	1 079 851	253 483	22 994	258 937	21 381	49 649
2012	1 431 535	1 119 271	244 844	10 940	257 300	20 691	43 643
2013	1 450 750	1 154 130	236 886	5 249	255 966	19 955	38 713
2014	1 464 025	1 182 440	228 252	380	254 329	19 166	32 842
2015	1 479 980	1 215 046	218 355	.	252 228	18 390	27 370
2016	1 498 845	1 245 156	210 910	.	250 251	17 800	23 986
2017	1 526 168	1 285 492	203 295	.	248 772	16 943	19 257

¹⁾ Luopumistuki, sukupolvenvaihdoseläke, luopumiseläke, luopumiskorvaus, osa-aikaeläke.

Avträdelsestöd, generationsväxlingspensioner, avträdelsepensioner och -ersättningar, deltidspensioner.

Change-of-generation pension, farm closure subsidy/pension/compensation, part-time pensions.

Huom. Sama henkilö voi saada usean eri eläkelajin mukaista eläkettä.

Anm. Samma person kan ha pension av flera skilda slag.

N.B. One person may receive pension benefits from several pension categories.

Lähde: SVT, Kela & ETK: Suomen eläkkeensaajat www.kela.fi/tilastot.Källa: FOS, FPA & PSC: Pensionstagarna i Finland www.fpa.fi/statistik.

5. Kansaneläkkeen ja työeläkkeen¹⁾ saajat sukupuolen ja iän mukaan 31.12.2017 Mottagare av folk- och arbetspension¹⁾ enligt kön och ålder 31.12.2017

Recipients of national pension or earnings-related pension¹⁾ by age and sex, at year-end 2017

Sukupuoli Kön Sex	Kaikki eläkkeensaajat Samtliga pensionstagare All pensioners		Vanhuus- eläkkeet Ålders- pensioner Old age pensions	Työkyvyttömyys- eläkkeet Invalidpensioner Disability pensions	Erityiseläkkeet Specialpensioner Special pensions	Osa-aika- eläkkeet Deltids- pensioner Part-time pensions
Ikäryhmä Åldersgrupp Age group	Yhteensä Sammanlagt Total	Väestöosuus, % ²⁾ Andel av befolkningen, % ²⁾ Share of the population, % ²⁾			Maatalouden erityiseläkkeet Specialpensioner för lantbruksföretagare Special pensions to farmers	
Kaikki – Samtliga – All pensioners						
Kaikki – Samtliga – Total	1 546 224	.	1 339 991	206 048	12 026	7 244
Miehet – Män – Males	698 277	.	593 482	105 060	4 091	2 812
Naiset – Kvinnor – Females	847 947	.	746 509	100 988	7 935	4 432
Kaikki – Samtliga – Total	1 546 224	.	1 339 991	206 048	12 026	7 244
16–19	1 677	.	–	1 677	–	–
20–29	13 307	.	–	13 307	–	–
30–39	18 776	.	–	18 776	–	–
40–49	29 029	.	64	28 967	–	–
50–54	28 139	.	661	27 480	–	–
55–59	49 064	.	2 712	45 687	743	–
60–64	185 253	.	116 834	69 193	1 889	6 569
65–	1 220 979	.	1 219 720	961	9 394	675
Suomessa asuvat – Bosatta i Finland – Recipients living in Finland						
Kaikki – Samtliga – Total	1 489 040	32,6	1 285 492	203 295	12 020	7 237
Miehet – Män – Males	675 349	30,2	571 937	103 631	4 090	2 809
Naiset – Kvinnor – Females	813 691	34,9	713 555	99 664	7 930	4 428
Kaikki – Samtliga – Total	1 489 040	32,6	1 285 492	203 295	12 020	7 237
16–19	1 677	0,7	–	1 677	–	–
20–29	13 288	1,9	–	13 288	–	–
30–39	18 708	2,7	–	18 708	–	–
40–49	28 804	4,3	59	28 747	–	–
50–54	27 799	7,5	658	27 143	–	–
55–59	48 365	13,2	2 695	45 005	743	–
60–64	182 458	49,6	115 365	67 801	1 888	6 563
65–	1 167 941	99,0	1 166 715	926	9 389	674

¹⁾ Pois lukien perhe-eläkkeet.
Exklusive familjepensioner.
Not including survivors' pensions.

²⁾ Osuus vastaavasta 16 vuotta täyttäneestä väestöstä.
Andel av motsvarande befolkning som är 16 år eller äldre.
Share of the corresponding population aged 16 years or over.

Huom. Henkilö voi saada useaa eläkettä samanaikaisesti.
Anm. En person kan ha flera slags pensioner samtidigt.
N.B. It is possible to receive several types of pension simultaneously.

Lähde: SVT, Kela & ETK: Suomen eläkkeensaajat www.kela.fi/tilastot.
Källa: FOS, FPA & PSC: Pensionstagarna i Finland www.fpa.fi/statistik.

6. Suomessa asuvat kansaneläkkeen ja työeläkkeen¹⁾ saajat maakunnittain 2000–2017 I Finland bosatta mottagare av folk- och arbetspension¹⁾ landskapsvis 2000–2017

Recipients of national pension and earnings-related pension¹⁾ living in Finland, by region, 2000–2017

31.12. Year-end	65 v täyttäneet vanhuuseläkkeen-saajat koko väestöstä, % Ålderspensionstagare över 65 år, % av hela befolkningen <i>Old age pensioners over age 65 as a % of total population</i>	16–59-vuotiaat työ- kyvyttömyyseläkkeen- saajat samanikäisestä väestöstä, % Invalidpensionstagare i åldern 16–59 av be-folkningen i samma ålder, % <i>Disability pensioners aged 16–59 as a % of total age group</i>	Eläkkeellä olevat 55–59-vuotiaat ²⁾ samanikäisestä väestöstä, % Pensionerade 55–59-åringar ²⁾ , % av befolkningen i samma ålder <i>Pensioners aged 55–59²⁾ as a % of total age group</i>	Eläkkeellä olevat 60–64-vuotiaat samanikäisestä väestöstä, % Pensionerade 60–64-åringar, % av befolkningen i samma ålder <i>Pensioners aged 60–64 as a % of total age group</i>	Ilman osa-aikaeläkkeitä ja osittaisia vanhuuseläkkeitä Exkl. deltidspensioner och partiella förtida ålderspensioner <i>Excluding part-time pensions and partial early old-age pensions</i>	Osa-aikaeläkkeet ja osittaiset vanhuuseläkkeet mukana Inkl. deltidspensioner och partiella förtida ålderspensioner <i>Including part-time pensions and partial early old-age pensions</i>
2000	14,9	5,5	21,7	74,0		77,7
2001	15,0	5,4	20,3	71,0		75,6
2002	15,1	5,5	19,9	70,6		76,0
2003	15,4	5,7	19,5	67,5		74,0
2004	15,7	5,7	19,4	64,5		71,6
2005	15,8	5,8	19,4	62,7		69,8
2006	16,2	5,7	19,2	58,8		66,6
2007	16,3	5,7	19,0	57,3		64,1
2008	16,5	5,6	18,8	55,6		61,7
2009	16,8	5,5	18,5	57,0		62,3
2010	17,3	5,4	17,8	55,5		60,7
2011	17,9	5,3	17,3	53,2		58,7
2012	18,5	5,1	16,5	50,5		56,4
2013	19,1	5,0	16,0	48,8		54,0
2014	19,7	4,8	15,3	46,6		50,7
2015	20,2	4,7	14,5	45,6		48,7
2016	20,6	4,6	13,8	45,4		48,0
2017	21,1	4,4	13,2	44,8		49,6
2017						
Koko maa – Hela landet –						
<i>Whole country</i>	21,1	4,4	13,2	44,8		49,6
Uusimaa – Nyland	16,7	3,1	9,4	38,1		43,5
Varsinais-Suomi – Egentliga Finland	22,3	4,5	13,2	44,9		49,7
Satakunta	25,8	5,3	13,9	46,9		50,9
Kanta-Häme – Egentliga Tavastland	23,7	4,6	13,1	45,7		50,4
Pirkanmaa – Birkaland	20,8	4,2	12,8	46,0		50,8
Päijät-Häme – Päijänne-Tavastland	25,0	4,8	12,5	44,8		49,4
Kymenlaakso – Kymmenedalen	26,4	6,0	16,1	47,1		51,6
Etelä-Karjala – Södra Karelen	25,8	5,0	14,4	45,7		50,7
Etelä-Savo – Södra Savolax	29,0	6,4	15,5	48,1		52,9
Pohjois-Savo – Norra Savolax	23,7	6,4	17,5	51,2		55,6
Pohjois-Karjala – Norra Karelen	24,7	5,6	16,4	49,4		53,8
Keski-Suomi – Mellersta Finland	22,1	4,8	14,1	46,6		51,4
Etelä-Pohjanmaa – Södra Österbotten	24,0	5,5	15,9	49,0		53,4
Pohjanmaa – Österbotten	22,1	3,8	12,0	41,8		46,9
Keski-Pohjanmaa – Mellersta Österbotten	22,1	4,8	13,2	46,1		50,9
Pohjois-Pohjanmaa – Norra Österbotten	18,4	5,6	17,1	49,9		54,4
Kainuu – Kajanaland	26,5	6,8	18,2	51,7		55,9
Lappi – Lappland	23,8	6,1	17,7	48,3		52,7
Ahvenanmaa – Åland	20,4	2,8	7,7	36,4		41,7

¹⁾ Pois lukien perhe-eläkkeet.
Exklusive familjepensioner.
Not including survivors' pensions.

²⁾ Ei sisällä osa-aikaeläkkeitä eikä osittaisia vanhuuseläkkeitä.
Inkluderar inte deltidspensioner, ej heller partiella förtida ålderspensioner.
Does not include part-time pensions, nor partial early old-age pensions.

Huom. Maakuntajako, ks. kartta liitteessä 13.
Anm. Landskapsindelning, se kartan i bilaga 13.

Lähde: SVT, Kela & ETK: Suomen eläkkeensaajat www.kela.fi/tilastot; Kela: Kelan väestötilasto www.kela.fi/tilastot.
Källa: FOS, FPA & PSC: Pensionstagarna i Finland www.fpa.fi/statistik; FPA: FPA:s befolkningsstatistik www.fpa.fi/statistik.

7. Työkyvyttömyyseläkkeen saajat sairauden mukaan 31.12.2017
Mottagare av invalidpension/sjukpension enligt sjukdom 31.12.2017
Recipients of disability pension by diagnosis, at year-end 2017

Sairausryhmä ¹⁾ Sjukdomsgrupp ¹⁾ Disease category ²⁾	Kaikki – Samtliga – Total		Työeläkettä saavat Arbetspensionstagare Persons receiving earnings-related pension		Vain ³⁾ kansaneläkettä saavat Mottagare av endast ³⁾ folkpension Pensioners receiving national pension only ³⁾	
	Yhteensä – Sammanlagt – Total					
	Lukumäärä Antal Number	%	Lukumäärä Antal Number	%	Lukumäärä Antal Number	%
Kaikki – Samtliga – Total	206 048		144 583		61 465	
Kaikki eläkkeet – Samtliga pensioner – All pensioners						
Suomessa asuvien – Till personer bosatta i Finland – To recipients living in Finland						
Kaikki sairaudet – Samtliga sjukdomar – All diseases	203 295	100,0	143 167	100,0	60 128	100,0
I A00–B99 Tartunta- ja loistaudit – Infektions- och parasitsjukdomar	488	0,2	380	0,3	108	0,2
A15–A19, B90 Tuberkuloosi – Tuberkulos	22	0,0	10	0,0	12	0,0
II C00–D48 Kasvaimet – Tumörer	5 004	2,5	4 479	3,1	525	0,9
C00–C97 Pahanlaatuiset kasvaimet – Maligna tumörer	4 163	2,0	3 742	2,6	421	0,7
IV E00–E90 Umpieritys-, ravitsemus- ja aineenvaihduntasairaudet – Endokrina sjukdomar, nutritionsrubbingar och ämnesomsättningssjukdomar	2 949	1,5	2 411	1,7	538	0,9
E10–E14 Diabetes	1 772	0,9	1 562	1,1	210	0,3
V F00–F99 Mielenterveyden ja käyttäytymisen häiriöt – Psykiska sjukdomar och syndrom samt beteendestörningar	102 954	50,6	60 570	42,3	42 384	70,5
F10 Alkoholin aiheuttamat elimelliset aivo-oireyhtymät ja käyttäytymishäiriöt – Psykiska störningar och beteendestörningar orsakade av alkohol	2 169	1,1	1 791	1,3	378	0,6
F11–F16, F18, F19 Huumeiden aiheuttamat elimelliset aivo-oireyhtymät ja käyttäytymishäiriöt – Psykiska och beteendestörningar orsakade av narkotika... ..	294	0,1	145	0,1	149	0,2
F20–F48, F60–F69, F90–F98 Skitsofrenia, skitsoyppinen häiriö, harhaluuloisuus-, mielialahäiriö, neuroottiset, stressiin liittyvät ja somatoformiset häiriöt, persoonallisuus- ja käytöshäiriöt – Schizofreni, schizotypa störningar, vanföreställningssyndrom, förstämningssyndrom, neurotiska, stressrelaterade och somatoforma syndrom, personlighets- och beteendestörningar	78 423	38,6	55 753	38,9	22 670	37,7
F70–F79 Älyllinen kehitysvammaisuus – Psykisk utvecklingsstörning	16 948	8,3	1 375	1,0	15 573	25,9
F80–F89 Psykkisen kehityksen häiriöt – Störningar i psykologisk utveckling	3 613	1,8	407	0,3	3 206	5,3

¹⁾ Kansainvälinen tautiluokitus (ICD-10).

Den internationella sjukdomsklassifikationen (ICD-10).

²⁾ Major diagnostic categories listed in the Summary (chapter 13).

³⁾ Henkilö voi saada myös erityisturvan mukaista eläkettä ja/tai takuueläkettä.

Kan även ha pension enligt lagarna om trygghet med tanke på särskilda risker samt/eller garantipension.
 May also receive a special provision pension and/or guarantee pension.

Lähde: SVT, Kela & ETK: Suomen eläkkeensaajat www.kela.fi/tilastot.

Källa: FOS, FPA & PSC: Pensionstagarna i Finland www.fpa.fi/statistik.

jatkuu – forts. – continues

jatkoa – forts. – Table 7 continued

Sairausryhmä ¹⁾ Sjukdomsgrupp ¹⁾ Disease category ²⁾	Kaikki – Samtliga – Total		Työeläkettä saavat Arbetspensionstagare Persons receiving earnings-related pension		Vain ³⁾ kansaneläkettä saavat Mottagare av endast ³⁾ folkpension Pensioners receiving national pension only ³⁾	
	Yhteensä – Sammanlagt – Total					
	Lukumäärä Antal Number	%	Lukumäärä Antal Number	%	Lukumäärä Antal Number	%
VI G00–G99 Hermoston sairaudet – Sjukdomar i nervsystemet	17 804	8,8	12 792	8,9	5 012	8,3
G35 Pesäkekovettumatauti (MS-tauti) – Multipel skleros	3 581	1,8	3 348	2,3	233	0,4
G40, G41 Epilepsia – Epilepsi	1 807	0,9	907	0,6	900	1,5
G80 CP-oireyhtymä – Cerebral pares ..	2 207	1,1	184	0,1	2 023	3,4
VII H00–H59 Silmän ja sen apuelinten sairaudet – Sjukdomar i ögat och närliggande organ	2 209	1,1	1 568	1,1	641	1,1
H54 Sokeus ja heikönäköisyys – Blindhet och allvarligt nedsatt syn	357	0,2	97	0,1	260	0,4
VIII H60–H95 Korvan ja kartiolisäkkeen sairaudet – Sjukdomar i örat och mastoidutskottet	616	0,3	476	0,3	140	0,2
H90, H91 Huonokuuloisuus – Hörselnedsättning	379	0,2	253	0,2	126	0,2
IX I00–I99 Verenkiertoelinten sairaudet – Cirkulationsorganens sjukdomar ..	10 114	5,0	9 005	6,3	1 109	1,8
I10–I15 Verenpainesairaudet – Hypertoni-sjukdomar	121	0,1	100	0,1	21	0,0
I20–I25 Iskeemiset sydänsairaudet – Ischemiska hjärtsjukdomar	1 688	0,8	1 473	1,0	215	0,4
I60–I69 Aivoverisuonien sairaudet – Sjukdomar i hjärnans kärl	6 038	3,0	5 401	3,8	637	1,1
X J00–J99 Hengityselinten sairaudet – Andningsorganens sjukdomar	2 062	1,0	1 755	1,2	307	0,5
J45, J46 Astma	719	0,4	624	0,4	95	0,2
J40–J44, J47 Muut pitkäaikaiset alahengitysteiden sairaudet – Andra kroniska sjukdomar i nedre luftvägarna	1 039	0,5	861	0,6	178	0,3
XI K00–K93 Ruoansulatuselinten sairaudet – Matsmältningsorganens sjukdomar	1 179	0,6	1 078	0,8	101	0,2
XII L00–L99 Ihon ja ihonalaiskudoksen sairaudet – Hudens och underhudens sjukdomar	662	0,3	599	0,4	63	0,1
XIII M00–M99 Tuki- ja liikuntaelinten, sidekudoksen sairaudet – Sjukdomar i muskuloskeletala systemet och bindväven	40 968	20,2	37 231	26,0	3 737	6,2
M05, M06, M08 Nivelreuma – Reumatoid artrit	2 975	1,5	2 642	1,8	333	0,6
M15–M19 Nivelrikko – Artros	10 910	5,4	9 733	6,8	1 177	2,0
M45, M46 Selkärankareuma – Pelvospondylit	1 159	0,6	1 092	0,8	67	0,1
M47 Spondyloosi – Spondylos	3 388	1,7	3 072	2,1	316	0,5
M40–M43, M48–M54 Muut selkäsairaudet – Andra rygg-sjukdomar	15 262	7,5	14 144	9,9	1 118	1,9
M79 Fibromyalgia tai muualla luokitamattomat muut pehmytkudos-sairaudet – Fibromyalgi eller andra sjukdomstillstånd i mjukvävnader som ej klassiferas annorstädes	281	0,1	248	0,2	33	0,1

¹⁾ Kansainvälinen tautiluokitus (ICD-10).
Den internationella sjukdomsklassifikationen (ICD-10).

²⁾ Major diagnostic categories listed in the Summary (chapter 13).

³⁾ Henkilö voi saada myös erityisturvan mukaista eläkettä ja/tai takuueläkettä.
Kan även ha pension enligt lagarna om trygghet med tanke på särskilda risker samt/eller garantipension.
May also receive a special provision pension and/or guarantee pension.

Lähde: SVT, Kela & ETK: Suomen eläkkeensaajat www.kela.fi/tilastot.
Källa: FOS, FPA & PSC: Pensionstagarna i Finland www.fpa.fi/statistik.

jatkuu – forts. – continues

jatkoa – forts. – Table 7 continued

Sairausryhmä ¹⁾ Sjukdomsgrupp ¹⁾ Disease category ²⁾	Kaikki – Samtliga – Total		Työeläkettä saavat Arbetspensionstagare Persons receiving earnings-related pension		Vain ³⁾ kansaneläkettä saavat Mottagare av endast ³⁾ folkpension Pensioners receiving national pension only ³⁾	
	Yhteensä – Sammanlagt – Total					
	Lukumäärä Antal Number	%	Lukumäärä Antal Number	%	Lukumäärä Antal Number	%
XIV N00–N99 Virtsa- ja sukupuolielinten sairaudet – Sjukdomar i urin- och könsorganen	579	0,3	514	0,4	65	0,1
XVII Q00–Q99 Synnynnäiset epämuodostumat ja kromosomipoikkeavuudet – Medfödda missbildningar och kromosomavvikelser	4 857	2,4	931	0,7	3 926	6,5
Q65–Q79 Lihasten ja luiden synnynnäiset epämuodostumat – Medfödda missbildningar av muskler och skelett	623	0,3	373	0,3	250	0,4
Q90–Q99 Muualla luokittelemattomat kromosomipoikkeavuudet – Kromosomavvikelser som ej klassificeras annorstädes	2 629	1,3	29	0,0	2 600	4,3
XIX S00–T98 Vammat, myrkytykset ja eräät muut ulkoisten syiden seuraukset – Skador, förgiftningar och vissa andra följder av yttre orsaker	9 107	4,5	7 828	5,5	1 279	2,1
Muut sairausryhmät – Övriga sjukdomshuvudgrupper – Other major diagnostic categories	1 734	0,9	1 545	1,1	189	0,3
Tieto puuttuu – Uppgift saknas – Data unavailable	9	0,0	5	0,0	4	0,0
Ulkomailla asuvien – Till personer bosatta utomlands – To recipients living abroad						
Kaikki – Samtliga – Total	2 753		1 416		1 337	

¹⁾ Kansainvälinen tautiluokitus (ICD-10).

Den internationella sjukdomsklassifikationen (ICD-10).

²⁾ Major diagnostic categories listed in the Summary (chapter 13).³⁾ Henkilö voi saada myös erityisturvan mukaista eläkettä ja/tai takuueläkettä.

Kan även ha pension enligt lagarna om trygghet med tanke på särskilda risker samt/eller garantipension.

May also receive a special provision pension and/or guarantee pension.

Lähde: SVT, Kela & ETK: Suomen eläkkeensaajat www.kela.fi/tilastot.Källa: FOS, FPA & PSC: Pensionstagarna i Finland www.fpa.fi/statistik.

8. Kansaneläkkeelle ja työeläkkeelle¹⁾ siirtyneet 2000–2017Nya mottagare av folk- och arbetspension¹⁾ 2000–2017Persons having retired on a national pension or earnings-related pension¹⁾, 2000–2017

Eläkejärjestelmä Pensionssystem Pension scheme	Kaikki Samtliga Total	Vanhuuseläke Ålderspension Old age pension	Työkyvyttömyyseläke ²⁾ Invalidentpension ²⁾ Disability pension ²⁾	Työttömyyseläke Arbetslöshets- pension Unemployment pension	Maatalouden erityiseläke Specialpensioner för lantbruksföretagare Special pension to farmers
Sukupuoli – Kön – Sex					
Ikä eläkkeen alkaessa Ålder vid pensionens början Pension start age					
2000	56 737	18 204	24 695	12 857	1 492
2001	61 478	20 220	25 678	14 814	1 263
2002	59 869	20 291	27 131	11 489	1 273
2003	59 841	19 768	28 056	11 274	1 004
2004	61 597	21 909	28 386	10 554	1 037
2005	71 063	31 331	28 748	10 279	1 362
2006	67 070	27 733	27 215	11 625	1 213
2007	70 094	28 772	28 187	12 847	1 081
2008	77 109	35 768	28 665	12 622	1 136
2009	83 376	44 630	26 706	12 158	1 025
2010	74 545	45 711	25 257	3 911	613
2011	75 041	47 863	25 429	2 098	687
2012	71 499	48 447	22 578	509	645
2013	76 615	53 248	22 960	180	647
2014	73 373	51 607	21 247	44	741
2015	76 961	55 377	21 197	.	627
2016	79 197	57 605	21 558	.	235
2017	77 874	56 898	20 935	.	191
2017					
Kaikki – Samtliga – Total	77 874	56 898	20 935	.	191
Työeläkkeelle siirtyneet – Nya arbets- pensionstagare – New recipients of earnings-related pension	75 372	56 615	18 597	.	191
Kansaneläkkeelle siirtyneet – Nya folk- pensionstagare – New recipients of national pension	26 265	16 440	9 825	.	–
Kaikki – Samtliga – Total	77 874	56 898	20 935	.	191
Miehet – Män – Males	37 288	27 557	9 733	.	74
Naiset – Kvinnor – Females	40 586	29 341	11 202	.	117
Kaikki – Samtliga – Total	77 874	56 898	20 935	.	191
–34	3 702	–	3 702	.	–
35–44	2 288	–	2 288	.	–
45–54	4 921	226	4 695	.	–
55–59	5 925	322	5 492	.	122
60–64	48 464	43 776	4 758	.	69
65–69	12 466	12 466	–	.	–
70–	108	108	–	.	–
Mediaani-ikä ³⁾ – Medianålder ³⁾ – Median age ³⁾	63,1	63,3	54,7	.	59,1

1) Pois lukien perhe-eläkkeet ja osa-aika-eläkkeet.

Exklusive familjepensioner och deltidspensioner.

Not including survivors' pensions or part-time pensions.

2) Sisältää yksilöllisen varhaiseläkkeen saajat.

Inkluderar mottagare av individuell förtidspension.

Includes recipients of individual early retirement pension.

3) Ikä, jota nuorempia ja vanhempia eläkkeelle siirtyneitä on yhtä paljon.

Ålder under vilken/över vilken antalet pensionerade är lika stort.

With an equal number of new pension recipients above that age as below it.

Huom. Eläkkeelle siirtyneen määritelmä Kelan ja ETK:n yhteistilastossa eli tilastossa Suomen eläkkeensaajista poikkeaa Kelan eläkkeiden tilastoinnissa käytetystä (vrt. luku 1.2). Yhteistilastoinnissa eläkkeelle siirtyneiksi katsotaan ensimmäistä kertaa eläkkeelle siirtyvien lisäksi myös ne, jotka eivät ole saaneet eläkettä ainakaan kahteen vuoteen. Henkilö voi saada useaa eläkettä samanaikaisesti.

Anm. Begreppet nya mottagare i FPA:s och PSC:s gemensamma statistik, dvs. i statistiken över pensionstagarna i Finland, avviker innehållsmässigt från motsvarande begrepp i statistikföreningen av FPA-pensioner (jfr kapitel 1.2). I den gemensamma statistiken innefattar begreppet både personer som första gången får pension och personer som inte haft pension på minst två år. En person kan ha flera slags pensioner samtidigt.

N.B. 'New recipient' is defined differently in the joint statistics of Kela and the Finnish Centre for Pensions than in Kela's own statistics (cf. Chapter 1.2 of the Summary). In the joint statistics, the definition covers both first-time pension recipients and those who have not received a pension for two years or more. It is possible to receive several types of pension simultaneously.

Lähde: SVT, Kela & ETK: Suomen eläkkeensaajat www.kela.fi/tilastot.Källa: FOS, FPA & PSC: Pensionstagarna i Finland www.fpa.fi/statistik.

9. Työkyvyttömyyseläkkeelle siirtyneet sairauden mukaan 2017

Nya mottagare av invalidpension/sjukpension enligt sjukdom 2017

Recipients of disability pension from Kela by diagnosis, 2017

Sairausryhmä Sjukdomsgrupp Disease category ¹⁾	Kaikki Samtliga Total		Työeläkkeelle Arbetspension Earnings-related pension		Kansaneläkkeelle Folkpension National pension	
	Lukumäärä Antal Number	%	Lukumäärä Antal Number	%	Lukumäärä Antal Number	%
Kaikki – Samtliga – Total	20 935		18 597		9 825	
Kaikki siirtyneet – Samtliga nya mottagare – All new recipients						
Suomessa asuvat – Bosatta i Finland – Recipients living in Finland						
Kaikki sairaudet – Samtliga sjukdomar – All diseases	20 739	100,0	18 438	100,0	9 720	100,0
I A00–B99 Tartunta- ja loistaudit – Infektions- och parasitsjukdomar	30	0,1	28	0,2	10	0,1
II C00–D48 Kasvaimet – Tumörer	1 456	7,0	1 403	7,6	521	5,4
C00–C97 Pahanlaatuiset kasvaimet – Maligna tumörer	1 363	6,6	1 317	7,1	484	5,0
IV E00–E90 Umpieritys-, ravitsemus- ja aineenvaihduntasairaudet – Endokrina sjukdomar, nutritionsrubbingar och ämnesomsättningssjukdomar	312	1,5	293	1,6	151	1,6
E10–E14 Diabetes	202	1,0	196	1,1	100	1,0
V F00–F99 Mielenterveyden ja käyttäytymisen häiriöt – Psykiska sjukdomar och syndrom samt beteendestörningar	7 182	34,6	5 428	29,4	4 846	49,9
F10–F16, F18, F19 Alkoholin ja huumeiden aiheuttamat elimelliset aivo-oireyhtymät ja käyttäytymishäiriöt – Psykiska störningar och beteendestörningar orsakade av alkohol och narkotika	131	0,6	103	0,6	106	1,1
F20–F29 Skitsofrenia, skitsotyyppinen häiriö ja harhaluuloisuushäiriöt – Schizofreni, schizotypa störningar och vanföreställningssyndrom ...	1 114	5,4	838	4,5	964	9,9
F30–F39 Mielialahäiriöt – Förstämningsyndrom	4 176	20,1	3 738	20,3	2 288	23,5
F40–F48 Neuroottiset, stressiin liittyvät ja somatoformiset häiriöt – Neurotiska, stressrelaterade och somatoforma syndrom	572	2,8	429	2,3	373	3,8
F70–F79 Älyllinen kehitysvammaisuus – Psykisk utvecklingsstörning	653	3,1	66	0,4	652	6,7
VI G00–G99 Hermoston sairaudet – Sjukdomar i nervsystemet	1 462	7,0	1 366	7,4	625	6,4
G35 Pesäkekovettumatauti (MS-tauti) – Multipel skleros	205	1,0	205	1,1	69	0,7
G40, G41 Epilepsia – Epilepsi	91	0,4	75	0,4	55	0,6
VII H00–H59 Silmän ja sen apuelinten sairaudet – Sjukdomar i ögat och närliggande organ	193	0,9	176	1,0	76	0,8

¹⁾ Major diagnostic categories listed in the Summary (chapter 13).

Huom. Ks. taul. 8 huomautus.

Anm. Se tabell 8, Anm.

N.B. See N.B. in Table 8.

Lähde: SVT, Kela & ETK: Suomen eläkkeensaajat www.kela.fi/tilastot.

Källa: FOS, FPA & PSC: Pensionstagarna i Finland www.fpa.fi/statistik.

jatkuu – forts. – continues

jatkoa – forts. – Table 9 continued

Sairausryhmä Sjukdomsgrupp <i>Disease category¹⁾</i>	Kaikki Samtliga <i>Total</i>		Työeläkkeelle Arbetspension <i>Earnings-related pension</i>		Kansaneläkkeelle Folkpension <i>National pension</i>	
	Lukumäärä Antal <i>Number</i>	%	Lukumäärä Antal <i>Number</i>	%	Lukumäärä Antal <i>Number</i>	%
VIII H60–H95 Korvan ja kartiolisäkkeen sairau- det – Sjukdomar i örat och mastoi- dutskottet	68	0,3	67	0,4	12	0,1
IX I00–I99 Verenkiertoelinten sairaudet – Cirkulationsorganens sjukdomar	1 282	6,2	1 249	6,8	480	4,9
I20–I25 Iskeemiset sydänsairaudet – Ischemiska hjärtsjukdomar	249	1,2	243	1,3	75	0,8
I60–I69 Aivoverisuonien sairaudet – Sjukdomar i hjärnans kärl	649	3,1	633	3,4	260	2,7
X J00–J99 Hengityselinten sairaudet – Andningsorganens sjukdomar	262	1,3	254	1,4	119	1,2
J45, J46 Astma	73	0,4	69	0,4	21	0,2
J40–J44, J47 Muut pitkäaikaiset alahengitys- teiden sairaudet – Andra kroniska sjukdomar i nedre luftvägarna ...	142	0,7	139	0,8	80	0,8
XI K00–K93 Ruoansulatuselinten sairaudet – Matsmältningsorganens sjuk- domar	199	1,0	191	1,0	94	1,0
XII L00–L99 Ihon ja ihonalaiskudoksen sai- raudet – Hudens och underhudens sjukdomar	94	0,5	93	0,5	31	0,3
XIII M00–M99 Tuki- ja liikuntaelinten, side- kudoksen sairaudet – Sjukdomar i muskuloskeletala systemet och bindväven	6 410	30,9	6 271	34,0	2 028	20,9
M05, M06, Nivelreuma – Reumatoid art- rit	297	1,4	287	1,6	114	1,2
M08 M15–M19 Nivelrikko – Artros	2 024	9,8	1 998	10,8	594	6,1
M45, M46 Selkärankareuma – Pelvospon- dylit	126	0,6	124	0,7	32	0,3
M47 Spondyloosi – Spondylos	506	2,4	500	2,7	141	1,5
M40–M43, Muut selkäsairaudet – Andra M48–M54 ryggisjukdomar	2 245	10,8	2 190	11,9	706	7,3
XIV N00–N99 Virts- ja sukupuolielinten sai- raudet – Sjukdomar i urin- och könsorganen	97	0,5	93	0,5	45	0,5
XVII Q00–Q99 Synnynäiset epämuodostumat ja kromosomipoikkeavuudet – Medfödda missbildningar och kromosomavvikelser	205	1,0	97	0,5	147	1,5
XIX S00–T98 Vammat, myrkytykset ja eräät muut ulkoisten syiden seu- raukset – Skador, förgiftningar och vissa andra följder av yttre orsaker	1 108	5,3	1 050	5,7	457	4,7
Muut sairausryhmät – Övriga sjukdomshuvud- grupper – <i>Other major diagnostic categories</i>	379	1,8	379	2,1	78	0,8
Ulkomailla asuvat – Bosatta utomlands – Recipients living abroad						
Kaikki – Samtliga – Total	196		159		105	

¹⁾ Major diagnostic categories listed in the Summary (chapter 13).

Huom. Ks. taul. 8 huomautus.

Anm. Se tabell 8, Anm.

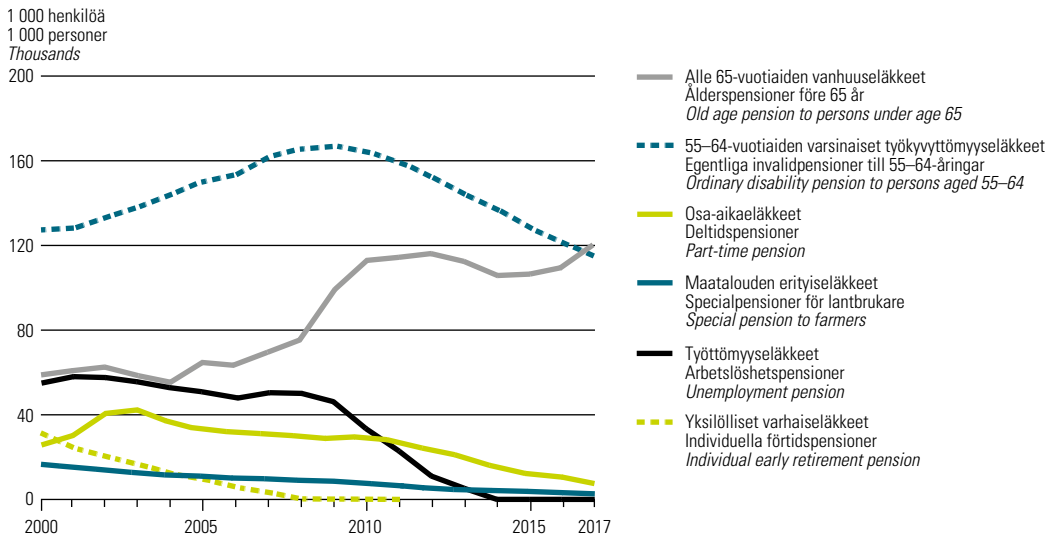
N.B. See N.B. in Table 8.

Lähde: SVT, Kela & ETK: Suomen eläkkeensaajat www.kela.fi/tilastot.Källa: FOS, FPA & PSC: Pensionstagarna i Finland www.fpa.fi/statistik.

Kuvio 10. 55–64-vuotiaat eläkkeensaajat eläkelajeittain 2000–2017

Figur 10. 55–64-åriga pensionstagare enligt pensionsslag 2000–2017

Chart 10. Pension recipients aged 55–64 by type of pension received, 2000–2017



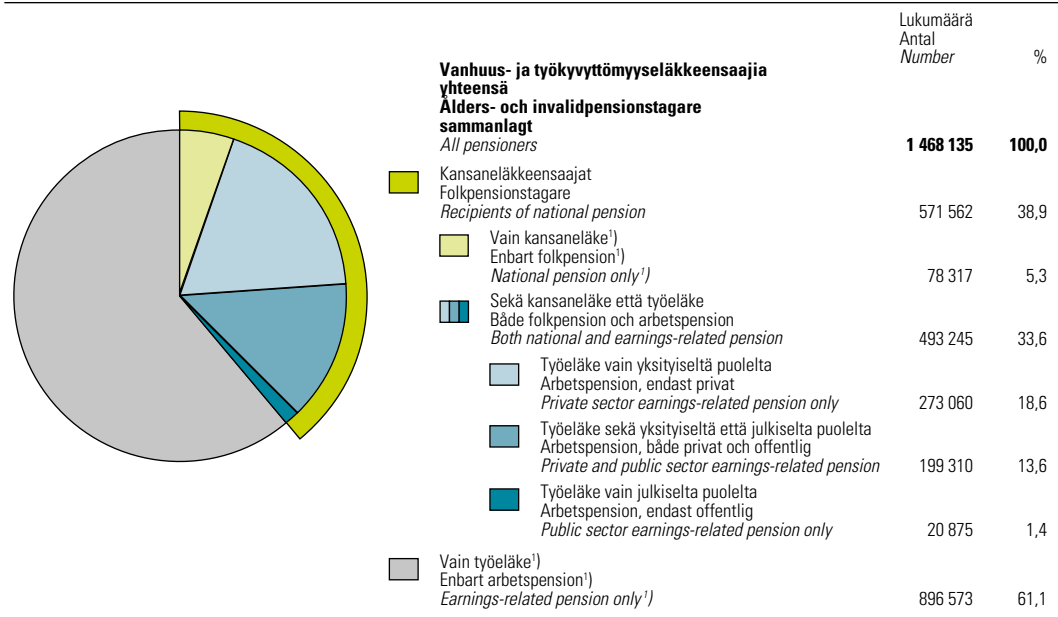
Lähde: SVT, Kela & ETK: Suomen eläkkeensaajat www.kela.fi/tilastot.

Källa: FOS, FPA & PSC: Pensionstagarna i Finland www.fpa.fi/statistik.

Kuvio 11. Suomessa asuvat kansaneläkkeen ja työeläkkeen saajat 31.12.2017

Figur 11. I Finland bosatta mottagare av folkpension och arbetspension 31.12.2017

Chart 11. Recipients of national pensions and earnings-related pensions living in Finland, at year-end 2017



¹⁾ Ks. taul. 10 alaviitteet 2 ja 3.
Se tabell 10, fotnoter 2 och 3.
See Table 10 footnotes 2 and 3.

Lähde: SVT, Kela & ETK: Suomen eläkkeensaajat www.kela.fi/tilastot.
Källa: FOS, FPA & PSC: Pensionstagarna i Finland www.fpa.fi/statistik.

10. Suomessa asuvat kansaneläkkeen ja työeläkkeen¹⁾ saajat eläkejärjestelmän mukaan 2000–2017 I Finland bosatta mottagare av folk- och arbetspension¹⁾ enligt pensionssystem 2000–2017

Recipients of national pension or earnings-related pension¹⁾ living in Finland, by pension scheme, 2000–2017

31.12. At year-end	Kaikki eläkkeensaajat Samtliga pensionstagare <i>All pensioners</i>	Sekä kansaneläke että työeläke Både folkpension och arbetspension <i>Both national and earnings- related pension</i>	Vain kansaneläke ²⁾ Enbart folkpension ²⁾ <i>National pension only²⁾</i>	Vain työeläke ³⁾ Enbart arbetspension ³⁾ <i>Pensioners receiving earnings-related pension only³⁾</i>
Ikäryhmä Aldersgrupp Age				
2000	1 133 298	862 366	109 652	161 280
2001	1 140 109	543 727	99 340	497 042
2002	1 151 274	543 620	95 246	512 408
2003	1 162 878	538 757	91 675	532 446
2004	1 176 083	534 821	88 802	552 460
2005	1 197 783	531 606	86 336	579 841
2006	1 216 880	528 085	84 109	604 686
2007	1 236 801	521 837	82 700	632 264
2008	1 262 551	555 681	81 922	624 948
2009	1 294 151	553 506	81 070	659 575
2010	1 315 968	545 258	80 040	690 670
2011	1 338 237	536 312	79 280	722 645
2012	1 357 040	527 997	78 248	750 795
2013	1 381 828	521 497	78 557	781 774
2014	1 401 547	511 407	78 579	811 561
2015	1 423 775	503 684	78 517	841 574
2016	1 446 507	500 657	78 564	867 286
2017	1 468 135	493 245	78 317	896 573

2017 Lukumäärä – Antal – Number

Kaikki – Samtliga –

All ages	1 468 135	493 245	78 317	896 573
–34	23 559	3 122	19 067	1 370
35–44	22 096	6 160	11 472	4 464
45–54	44 621	18 010	11 636	14 975
55–64	211 056	61 591	10 777	138 688
65–74	666 050	198 967	12 290	454 793
75–79	206 397	69 774	3 208	133 415
80–	294 356	135 621	9 867	148 868

%

Kaikki – Samtliga –

All ages	100,0	33,6	5,3	61,1
–34	100,0	13,3	80,9	5,8
35–44	100,0	27,9	51,9	20,2
45–54	100,0	40,4	26,1	33,6
55–64	100,0	29,2	5,1	65,7
65–74	100,0	29,9	1,8	68,3
75–79	100,0	33,8	1,6	64,6
80–	100,0	46,1	3,4	50,6

¹⁾ Pois lukien perhe-eläkkeet, osa-aikaeläkkeet ja maatalouden erityiseläkkeet.
Exklusive familjepensioner, deltidspensioner och specialpensioner för lantbruksföretagare.
Not including survivors' pensions, part-time pensions or special pensions for agricultural entrepreneurs.

²⁾ Henkilö voi saada myös erityisturvan mukaista eläkettä ja/tai takuueläkettä.
Kan även ha pension enligt lagarna om trygghet med tanke på särskilda risker samt/eller garantipension.
May also receive a special provision pension and/or guarantee pension.

³⁾ Heistä 19 012 henkilöä sai vuoden 2017 lopussa myös erityisturvan mukaista eläkettä.
Av dessa fick 19 012 personer även pension enligt lagarna om trygghet med tanke på särskilda risker vid slutet av 2017.
Altogether 19,012 of these persons also were paid a special provision pension at year-end 2017.

Lähde: SVT. Kela & ETK: Suomen eläkkeensaajat www.kela.fi/tilastot.

Källa: FOS. FPA & PSC: Pensionstagarna i Finland www.fpa.fi/statistik.

11. Suomessa asuvien kansaneläkkeen ja työeläkkeen¹⁾ saajien kokonaiseläkkeet 31.12.2017 I Finland bosatta folk- och arbetspensionstagares¹⁾ totalpensioner 31.12.2017

Total pensions of recipients of national pension and earnings-related pension¹⁾ living in Finland, at year-end 2017

Kokonaiseläke ²⁾ , €/kk Totalpension ²⁾ , €/mån. Total pension income ²⁾ , €/month	Kaikki Samtliga Total	Sekä kansaneläkettä että työeläkettä saavat Mottagare av såväl folkpension som arbetspension Pensioners receiving both national and earnings-related pension		Vain kansaneläkettä saavat ³⁾ Mottagare av enbart folkpension ³⁾ Pensioners receiving national pension only ³⁾	Vain työeläkettä saavat ⁴⁾ Mottagare av enbart arbetspension ⁴⁾ Pensioners receiving earnings-related pension only ⁴⁾
		Kaikki Samtliga Total	Kelan osuus kokonaiseläkkeestä, % FPA-pensionens andel av totalpensionen, % Kela-provided pension as % of total pension		

Lukumäärä – Antal – Number

Yhteensä – Sammanlagt – Total	1 468 135	493 245	25,9	78 317	896 573
0– 399	8 356	1 419	61,4	3 005	3 932
400– 599	14 063	4 744	64,4	3 113	6 206
600– 799	142 518	65 178	70,2	65 757	11 583
800– 999	150 443	135 107	39,1	3 599	11 737
1 000–1 199	207 370	184 804	17,7	1 986	20 580
1 200–1 599	332 839	99 077	9,5	778	232 984
1 600–2 599	444 892	2 687	10,8	30	442 175
2 600–	167 654	229	10,5	49	167 376

%

Yhteensä – Sammanlagt – Total	100,0	100,0	.	100,0	100,0
0– 399	0,6	0,3	.	3,8	0,4
400– 599	1,0	1,0	.	4,0	0,7
600– 799	9,7	13,2	.	84,0	1,3
800– 999	10,2	27,4	.	4,6	1,3
1 000–1 199	14,1	37,5	.	2,5	2,3
1 200–1 599	22,7	20,1	.	1,0	26,0
1 600–2 599	30,3	0,5	.	0,0	49,3
2 600–	11,4	0,0	.	0,1	18,7

Keskimäärä, €/kk – Medeltal, €/mån. – Average rate, €/month

Kaikki – Samtliga – All benefits	1 657	1 039	270	746	2 077
--	-------	-------	-----	-----	-------

¹⁾ Pois lukien perhe-eläkkeet, osa-aikaeläkkeet ja maatalouden erityiseläkkeet.

Exklusive familjepensioner, deltidspensioner och specialpensioner för lantbruksföretagare.

Not including survivors' pensions, part-time pensions or special pensions for agricultural entrepreneurs.

²⁾ Kelan maksaman eläkkeen ja työeläkkeen yhteismäärään on luettu kaikki yhteistilastoinnin piiriin kuuluvat eläkkeet (vanhuus- ja työkyvyttömyyseläkkeet, takuueläkkeet, osa-aikaeläkkeet, perhe-eläkkeet, luopumistuet, luopumiseläkkeet sekä erityisturvan mukaiset eläkkeet).

Summorna av FPA-pension och arbetspension inkluderar alla de pensioner som omfattas av den gemensamma statistiken (ålders- och sjukpensioner, garantipensioner, deltidspensioner, familjepensioner, avträdelsetösd, avträdelsepensioner samt pension enligt lagarna om trygghet med tanke på särskilda risker).

Includes all pensions covered by joint statistics (i.e. old age, disability, guarantee and survivors' pensions, as well as farm closure subsidy/pension, part-time pension and special provision pensions).

³⁾ Henkilö voi saada myös erityisturvan mukaista eläkettä ja/tai takuueläkettä.

Kan även ha pension enligt lagarna om trygghet med tanke på särskilda risker samt/eller garantipension.

Also includes persons receiving a special provision pension and/or a guarantee pension.

⁴⁾ Heistä 19 012 henkilöä sai myös erityisturvan mukaista eläkettä.

Av dessa fick 19 012 personer även pension enligt lagarna om trygghet med tanke på särskilda risker.

19,012 of these persons also received a special provision pension.

Lähde: SVT, Kela & ETK: Suomen eläkkeensaajat www.kela.fi/tilastot.

Källa: FOS, FPA & PSC: Pensionstagarna i Finland www.fpa.fi/statistik.

12. Suomessa asuvat perhe-eläkkeen saajat 2000–2017 I Finland bosatta mottagare av familjepension 2000–2017 Recipients of survivors' pensions living in Finland, 2000–2017

31.12. At year-end	Kaikki Samtliga All pensioners	Sekä Kelasta että työeläkkeenä perhe-eläkettä saavat Mottagare av familjepension från både folk- och arbetspensioneringen Pensioners receiving both national and earnings-related pension	Vain Kelasta perhe- eläkettä saavat ¹⁾ Mottagare av enbart FPA-familjepension ¹⁾ Pensioners receiving national pension only	Vain työeläkkeenä perhe- eläkettä saavat ²⁾ Mottagare av enbart familjepension från arbetspensioneringen ²⁾ Pensioners receiving earnings-related pension only
2000	278 161	30 598	6 333	241 230
2001	280 034	29 314	6 651	244 069
2002	281 261	28 177	6 918	246 166
2003	282 239	27 157	6 783	248 299
2004	282 683	26 508	6 728	249 447
2005	283 591	26 000	6 534	251 057
2006	283 786	24 856	6 644	252 286
2007	283 959	23 993	6 512	253 454
2008	283 405	23 008	6 507	253 890
2009	283 105	22 185	6 484	254 436
2010	281 550	21 153	6 374	254 023
2011	280 317	20 325	6 305	253 687
2012	277 990	19 261	6 326	252 403
2013	275 920	18 550	6 001	251 369
2014	273 493	17 864	5 674	249 955
2015	270 616	17 235	5 461	247 920
2016	268 049	16 765	5 290	245 994
2017	265 713	16 263	4 800	244 650
2017	Lukumäärä – Antal – Number			
Kaikki – Samtliga – <i>All benefits</i>	265 713	16 263	4 800	244 650
Lapseneläke – Barnpension – <i>Orphan's pension</i>	16 943	11 510	4 539	894
0–17	13 426	11 361	1 933	132
18–	3 517	149	2 606	762
Leskeneläke – Efterlevandepension – <i>Spouse's pension</i>	248 772	4 753	261	243 758
16–34	215	174	28	13
35–44	1 174	953	64	157
45–54	4 901	1 862	84	2 955
55–59	7 131	874	46	6 211
60–64	14 049	870	37	13 142
65–	221 302	20	2	221 280
	%			
Kaikki – Samtliga – <i>All benefits</i>	100,0	6,1	1,8	92,1
Lapseneläke – Barnpension – <i>Orphan's pension</i>	100,0	67,9	26,8	5,3
0–17	100,0	84,6	14,4	1,0
18–	100,0	4,2	74,1	21,7
Leskeneläke – Efterlevandepension – <i>Spouse's pension</i>	100,0	1,9	0,1	98,0
16–34	100,0	80,9	13,0	6,0
35–44	100,0	81,2	5,5	13,4
45–54	100,0	38,0	1,7	60,3
55–59	100,0	12,3	0,6	87,1
60–64	100,0	6,2	0,3	93,5
65–	100,0	0,0	0,0	100,0

¹⁾ Heistä 109 henkilöä (lapsia 106, leskiä 3) sai 31.12.2017 myös erityisturvan mukaista eläkettä.

Av dessa fick 109 personer (106 barn, 3 efterlevande makar) även pension enligt lagarna om trygghet med tanke på särskilda risker 31.12.2017.

²⁾ Heistä 10 922 henkilöä (lapsia 57, leskiä 10 865).

Av dessa fick 10 922 personer (57 barn, 10 865 efterlevande makar) även pension enligt lagarna om trygghet med tanke på särskilda risker 31.12.2017.

Lähde: SVT. Kela & ETK: Suomen eläkkeensaajat www.kela.fi/tilastot.

Källa: FOS. FPA & PSC: Pensionstagarna i Finland www.fpa.fi/statistik.

**13. Suomessa asuvien leskeneläkkeen saajien kokonaiseläkkeet 31.12.2017
I Finland bosatta efterlevandepensionstagares totalpensioner 31.12.2017**

Total pensions of recipients of spouses' pensions living in Finland, at year-end 2017

Kokonaiseläke ¹⁾ , €/kk Total pension ¹⁾ , €/mån. Total pension income ¹⁾ , €/month	Kaikki Samtliga Total	Sekä Kelasta että työeläkkeenä leskeneläkettä saavat Mottagare av efterlevandepension från både folk- och arbetspensioneringen Pensioners receiving both national and earnings-related pension		Vain Kelasta lesken- eläkettä saavat ²⁾ Mottagare av enbart FPA-efterlevande- pension ²⁾ Pensioners receiving national pension only ²⁾	Vain työeläkkeenä leskeneläkettä saavat ³⁾ Mottagare av efterlevandepension enbart från arbetspensioneringen ³⁾ Pensioners receiving earnings- related pension only ³⁾
		Kaikki Samtliga Total	Kelan osuus kokonaiseläkkeestä, % FPA-pensionens andel av totalpensionen, % Kela-provided pension as % of total pension		

Lukumäärä – Antal – Number

Yhteensä – Sammanlagt – Total	248 772	4 753	17,6	261	243 758
0– 399	7 379	556	46,6	212	6 611
400– 599	3 673	734	32,5	27	2 912
600– 799	7 164	932	23,0	6	6 226
800– 999	24 581	816	18,1	2	23 763
1 000–1 199	30 784	592	15,2	4	30 188
1 200–1 599	60 998	554	14,2	1	60 443
1 600–2 599	89 049	442	11,7	9	88 598
2 600–	25 144	127	7,4	–	25 017

%

Yhteensä – Sammanlagt – Total	100,0	100,0	.	100,0	100,0
0– 399	3,0	11,7	.	81,2	2,7
400– 599	1,5	15,4	.	10,3	1,2
600– 799	2,9	19,6	.	2,3	2,6
800– 999	9,9	17,2	.	0,8	9,7
1 000–1 199	12,4	12,5	.	1,5	12,4
1 200–1 599	24,5	11,7	.	0,4	24,8
1 600–2 599	35,8	9,3	.	3,4	36,3
2 600–	10,1	2,7	.	–	10,3

Keskimäärä, €/kk – Medeltal, €/mån. – Average rate, €/month

Kaikki – Samtliga – All benefits	1 652	973	171	295	1 667
---	--------------	------------	------------	------------	--------------

¹⁾ Kelan maksaman eläkkeen ja työeläkkeen yhteismäärään on luettu kaikki yhteistilastoinnin piiriin kuuluvat eläkkeet (vanhuus- ja työkyvyttömyyseläkkeet, takuueläkkeet, osa-aikaeläkkeet, perhe-eläkkeet, luopumistuet, luopumiseläkkeet sekä erityisturvan mukaiset eläkkeet).
Summorna av FPA-pension och arbetspension inkluderar alla de pensioner som omfattas av den gemensamma statistiken (ålders- och sjukpensioner, garantipensioner, deltidspensioner, familjepensioner, avträdelsetöst, avträdelsepensioner samt pension enligt lagarna om trygghet med tanke på särskilda risker).

Includes all pensions covered by joint statistics (i.e. old age, disability, guarantee and survivors' pensions, as well as farm closure subsidy/pension, part-time pension, and special provision pensions).

²⁾ Heistä 3 henkilöä sai myös erityisturvan mukaista eläkettä.
Av dessa fick 3 personer även pension enligt lagarna om trygghet med tanke på särskilda risker.
3 of these persons also received a special provision pension.

³⁾ Heistä 10 865 henkilöä sai myös erityisturvan mukaista eläkettä.
Av dessa fick 10 865 personer även pension enligt lagarna om trygghet med tanke på särskilda risker.
10,865 of these persons also received a special provision pension.

Lähde: SVT. Kela & ETK: Suomen eläkkeensaajat www.kela.fi/tilastot.
Källa: FOS. FPA & PSC: Pensionstagarna i Finland www.fpa.fi/statistik.

1.3 Vammaisturva

Vammaisturvan tarkoitus on tukea vammaisten henkilöiden suoriutumista jokapäiväisestä elämästä sekä edistää heidän yhteiskunnallista osallistumistaan. Vammaisturvaa voidaan toteuttaa taloudellisilla tuilla tai palveluilla.

Taloudelliset tuet. Kelan vammaistukien tarkoitus on tukea vammaisten ja pitkäaikaissairaiden henkilöiden itsenäistä selviytymistä ja parantaa elämänlaatua. Elämäntilanteen mukaan maksetaan *alle 16-vuotiaan vammaistukea, 16 vuotta täyttäneen vammaistukea tai eläkettä saavan hoitotukea*. Työtapaturma- ja ammattitautilain, liikennevakuutuslain, sotilasvammalain sekä sotilastapaturman ja palvelussairauden korvaamisesta ja tapaturman ja palvelussairauden korvaamisesta kriisinhallintatehtävissä annettujen lakien mukaan maksetaan vammautuneille hoitotukea tai muita korvauksia. Vammaispalvelulain ja kehitysvammalain perusteella vammaisilla on oikeus saada kunnalta korvauksia tiettyihin vammasta aiheutuviin kuluihin. Lisäksi kunnat tukevat hoidon kotioloissa järjestämistä maksamalla omaishoidon tukea.

Palvelut. Vammaispalvelulaki ja kehitysvammalaki velvoittavat kunnat järjestämään vammaisille heidän tarvitsemiinsa palveluja. Vammaisten käytettävissä on muun muassa kotipalvelua, asumispalvelua, henkilökohtaista apua, kuljetuspalvelua sekä päivä- ja työtoimintaa. Kuntoutus- ja tulkkauspalvelujen järjestämisvastuu on osin Kelalla. Kelan lisäksi kuntoutuspalveluja järjestävät esimerkiksi perusterveydenhuolto ja vakuutusyhtiöt.

1.3 Handikappförmåner

Handikappförmånerna syftar till att hjälpa personer med funktionsnedsättning att klara sig i vardagen och främja deras samhälleliga delaktighet. Handikappförmåner kan beviljas som ekonomiska förmåner eller tjänster.

Ekonomisk hjälp. Syftet med handikappförmånerna från FPA är att stödja långtidssjuka och personer med funktionsnedsättning så att de klarar sig på egen hand och får en bättre livskvalitet. Beroende på livssituation betalas *handikappbidrag för personer under 16 år, handikappbidrag för personer över 16 år* eller *vårdbidrag för pensionstagare*. Vårdbidrag eller andra ersättningar betalas med stöd av lagen om olycksfall i arbetet och om yrkessjukdomar, trafikförsäkringslagen, lagen om skada, ådragen i militärtjänst, lagen om ersättning för olycksfall i militärtjänst och tjänstgöringsrelaterad sjukdom och lagen om ersättning för olycksfall och tjänstgöringsrelaterad sjukdom i krishanteringsuppdrag. På basis av handikappservicelagen och lagen om utvecklingsstörda betalas kommunala ersättningar för vissa kostnader som funktionsnedsättningen medför. Genom att betala stöd för närståendevård understöder kommunerna dessutom att vården ordnas i hemmet.

Service. Handikappservicelagen och lagen om utvecklingsstörda förpliktar kommunerna att ordna sådan service och sådana stödåtgärder som personer med funktionsnedsättning behöver. Personer med funktionsnedsättning har tillgång till bl.a. hemservice, boendeservice, personlig assistans, transporttjänster samt dag- och arbetsverksamhet. FPA bär delvis ansvaret för att ordna rehabilitering och tolktjänst. Förutom av FPA ordnas rehabilitering också av till exempel primärhälsovården och försäkringsbolagen.

14. Kelan vammaistuet 2000–2017

FPA:s handikappförmåner 2000–2017

Disability benefits provided by Kela, 2000–2017

Vuosi Ar Year	Alle 16-vuotiaan vammaistuet Handikappbidrag för personer under 16 år <i>Disability allowance for persons under 16 years</i>		16 vuotta täyttäneen vammaistuet Handikappbidrag för personer över 16 år <i>Disability allowance for persons aged 16 years or older</i>		Eläketä saavan hoitotuet Vårdbidrag för pensionstagare <i>Care allowance for pensioners</i>		Ruokavaliokorvaukset ¹⁾ Kostersättning ¹⁾ <i>Dietary grant¹⁾</i>	
	Maksettu milj. € Utbetalt mn € Expenditure € million	Saajia (31.12.) Mottagare (31.12.) Number of beneficiaries at year-end	Maksettu milj. € Utbetalt mn € Expenditure € million	Saajia (31.12.) Mottagare (31.12.) Number of beneficiaries at year-end	Maksettu milj. € Utbetalt mn. € Expenditure € million	Saajia (31.12.) Mottagare (31.12.) Number of beneficiaries at year-end	Maksettu milj. € Utbetalt mn € Expenditure € million	Saajia (31.12.) Mottagare (31.12.) Number of beneficiaries at year-end
2000	73,8	46 805	28,1	12 020	196,6	153 896	.	.
2001	78,8	46 749	29,9	12 300	213,6	159 920	.	.
2002	76,2	41 454	31,4	12 476	225,0	164 961	0,8	12 141
2003	73,7	39 173	32,1	12 468	232,8	169 231	5,0	18 758
2004	74,1	39 012	32,1	12 453	241,5	175 395	5,2	20 596
2005	72,7	37 793	31,7	12 167	252,2	183 469	5,5	22 192
2006	72,8	37 365	31,5	11 903	267,1	190 722	5,9	23 553
2007	72,6	35 991	31,6	11 481	278,5	192 833	6,2	24 858
2008	70,2	34 452	31,3	11 238	291,1	196 828	6,5	26 235
2009	69,9	33 243	31,6	10 828	310,0	198 882	6,9	27 591
2010	69,7	33 263	31,1	10 443	400,8	225 887	7,2	28 963
2011	71,9	34 955	31,2	10 441	420,9	229 693	7,5	30 021
2012	75,2	34 525	32,6	10 504	439,8	229 935	7,8	31 283
2013	78,6	34 821	34,3	10 599	470,7	232 418	9,1	32 447
2014	82,6	35 289	36,2	10 925	484,7	232 928	9,4	33 514
2015	85,0	36 833	37,2	12 280	487,6	233 084	9,7	34 520
2016	81,9	35 556	38,0	13 073	461,2	226 384	.	.
2017	77,7	34 931	36,5	12 997	440,7	220 667	.	.

¹⁾ Keliakiaa sairastaville maksettiin ruokavaliokorvausta 1.10.2002–31.12.2015.

Kostersättning betalades till personer med celiaki 1.10.2002–31.12.2015.

Persons with coeliac disease were entitled to a dietary grant between 1 October 2002 and 31 December 2015.

Lähde: SVT. Kela: Kelan vammaistuet ja -palvelut www.kela.fi/tilastot.

Källa: FOS. FPA: Handikappförmåner och -tjänster från FPA www.fpa.fi/statistik.

1.4 Terveysturva

Terveydenhuolto. Yhteiskunta ylläpitää ja edistää väestön terveyttä. Julkisilla varoilla tuotetaan terveyspalveluja ja korvataan kansalaisille terveyspalvelujen käytöstä aiheutuneita kustannuksia.

Terveydenhuolto voidaan rajata eri tavoin. Vuosikirjassa käytetyn määrittelyn mukaan terveydenhuoltoon kuuluvat vuodeosastohoito, avohoito, avohoidon lääkkeet ja farmaseuttiset tuotteet, lääkinnälliset laitteet ja välineet, ympäristöterveydenhuolto, terveydenhuollon hallinto ja julkiset investoinnit sekä sairausvakuutuksen korvaamat matkat.

Terveydenhuollon rahoittavat pääasiassa valtio, kunnat, sairausvakuutus ja kotitaloudet.

Sairausvakuutus. Sairausvakuutus korvaa sairauden sekä raskauden ja synnytyksen aiheuttamia avosairaanhoidon kustannuksia. Niitä ovat *yksityislääkärin* tai *-hammaslääkärin palkkiot*, yksityislääkärin tai -hammaslääkärin määräämät sekä sairaanhoitajan rajatun ja määräämisen lääkkeen määräämisen piiriin kuuluvat *lääkkeet*, yksityislääkärin tai -hammaslääkärin määräämä *tutkimus ja hoito* sekä sairauden aiheuttamat *matkakustannukset*. Lisäksi sairausvakuutus korvaa työterveyshuollon ja opiskelijoiden terveydenhuollon kustannuksia.

Julkiset terveydenhuoltomenot käsittävät valtion, kuntien ja sairausvakuutuksen rahoittaman osan terveydenhuollosta. Terveydenhuollon kokonaisuudet sisältävät edellisten lisäksi myös yksityisesti kustannetun terveydenhuollon (mm. kotitalouksien menot).

Sairausajan toimeentuloturva. Sairausvakuutus korvaa ansionmenetystä sairauden aiheuttaman lyhytaikaisen työkyvyttömyyden ajalta. Se korvaa myös vanhempien ansionmenetystä sairaan lapsen hoidon ja kuntoutuksen ajalta. Työtapaturma- ja ammattitautilaki, liikennevakuutuslaki, sotilasvammalaki, slaki sotilastapaturman ja palvelussairauden korvaamisesta sekä laki tapaturman ja palvelussairauden korvaamisesta kriisinhallintatehtävissä velvoittavat maksamaan sairausajalta päivärahaa niiden piiriin kuuluvissa tapauksissa. Rikos-, potilas- ja lääkevahinkokorvaukset korvaavat työansion menetyksiä. Sairausajan toimeentulo voidaan turvata myös vapaaehtoisin vakuutuksin.

Työsopimuslain perusteella työnantaja maksaa täyden palkan sairastumispäivältä ja yhdeksältä sitä seuraavalta arkipäivältä (*sairauspäivärahan omavastuu-aika*). Työsopimuksissa on usein kuitenkin sovittu pidemmästä palkallisesta sairausajasta. Työnantaja, joka maksaa sairausajalta palkkaa, saa työntekijänsä sairausvakuutuslain mukaisen sairauspäivärahan sairausajan palkkaa vastaavalta osalta.

1.4 Sjukförmåner

Hälso- och sjukvård. Samhället upprätthåller och främjar befolkningens hälsa. Hälsovårdstjänster produceras med allmänna medel och medborgarna får ersättning för hälsovårdskostnaderna.

Hälso- och sjukvården kan avgränsas på olika sätt. Enligt den definition som tillämpas i årsboken omfattar hälso- och sjukvården vård på vårdavdelning, öppen vård, läkemedel och farmaceutiska produkter i öppen vård, medicinsk utrustning, miljöhygien, förvaltning och offentliga investeringar samt resor ersatta från sjukförsäkringen.

Hälso- och sjukvården finansieras huvudsakligen av staten, kommunerna, sjukförsäkringen och de privata hushållen.

Sjukförsäkring. Sjukförsäkringen ersätter kostnader för öppen vård föranledda av sjukdom samt av graviditet och förlossning, dvs. *arvoden till privatläkare och -tandläkare*, kostnader för *läkemedel* ordinerade av privatläkare eller -tandläkare samt läkemedel som omfattas av den begränsade och tidsbundna rätten för sjukskötare att ordinaera läkemedel, *undersökningar och behandlingar* ordinerade av privatläkare eller -tandläkare samt *resekostnader* föranledda av sjukdom. Sjukförsäkringen ersätter även kostnader för företagshälsovård och hälsovård för studerande.

De offentliga hälso- och sjukvårdsutgifterna innefattar den del av hälso- och sjukvården som bekostas av staten, kommunerna och sjukförsäkringen. I de totala hälso- och sjukvårdsutgifterna ingår även den privat bekostade hälsovården (bl.a. hushållens utgifter).

Försörjning under sjuktid. Sjukförsäkringen ersätter inkomstbortfall för tid av kortvarig arbetsoförmåga orsakad av sjukdom. Vidare kan föräldrar kompenseras för inkomstbortfall p.g.a. vård och rehabilitering av sjuka barn. I lagen om olycksfall i arbetet och om yrkessjukdomar, trafikförsäkringslagen, lagen om skada, ådragen i militärtjänst och lagen om ersättning för olycksfall i militärtjänst och tjänstgöringsrelaterad sjukdom samt lagen om ersättning för olycksfall och tjänstgöringsrelaterad sjukdom i krishanteringsuppdrag föreskrivs om utbetalning av sjukdagpenning i vissa fall. Med brottsskade- samt läkemedels- och patientskadeersättningar kompenseras förlorad förvärsinkomst. Försörjningen under sjuktid kan dessutom tryggas med frivilliga försäkringar.

Enligt lagen om arbetsavtal betalar arbetsgivaren full lön för insjuknandedagen och för de nio följande vardagar (*karenstid för sjukdagpenning*). I kollektivavtalen har dock ofta avtalats om lön för längre sjuktid. Arbetsgivare som betalar lön för sjuktid får uppbära arbetstagens sjukdagpenning för motsvarande tid.

Osasairauspäivärahaa voi saada henkilö, joka on ollut ennen sairastumistaan kokoaikaisessa työssä ja vähentää työaikaansa 40–60 % aiemmasta. Lisäksi hänen tulee työkyvyttömyydestään huolimatta pystyä hoitamaan osa työtehtävistään terveyttään ja toipumistaan vaarantamatta.

Yrittäjät (YEL-vakuutetut) voivat saada päivärahaa osalta sairauspäivärahan omavastuuaikaa. *YEL-sairauspäivärahan* maksaa Kela. Maatalousyrittäjät (MYEL-vakuutetut) voivat saada Maatalousyrittäjien eläkelaitokselta päivärahaa osalta sairausvakuutuslain mukaisen sairauspäivärahan omavastuuaikaa (*Mela-sairauspäiväraha*).

Partiell sjukdagpenning kan beviljas en person som före insjuknandet har haft heltidsarbete och som minskar arbetstiden med 40–60 %. Personen ska dessutom trots arbetsoförmågan kunna sköta en del av sina arbetsuppgifter utan att hälsan eller tillfrisknandet äventyras.

Företagare (FöPL-försäkrade) kan få dagpenning för en del av karenstiden vid sjukdagpenning. *FöPL-sjukdagpenningen* betalas av FPA. Lantbruksföretagare (LFöPL-försäkrade) kan få dagpenning från Lantbruksföretagarnas pensionsanstalt för en del av karenstiden vid sjukdagpenning enligt sjukförsäkringslagen (*LPA-sjukdagpenning*).

15. Terveysthuoltomenot kansantaloudessa 2000–2016

Hälsa- och sjukvårdsutgifterna i samhällsekonomin 2000–2016

Health care expenditure as a share of social protection expenditure and GDP, 2000–2016

Vuosi År Year	Terveysthuollon kokonaismenot Totala hälso- och sjukvårdsutgifter Total expenditure on health services	Julkiset terveysthuoltomenot Offentliga hälso- och sjukvårdsutgifter Expenditure on publicly financed health services		Osuus sosiaaliturvan menoista, % Andel av utgifterna för social trygghet, % % of social protection expenditure		Osuus bruttokansantuotteesta, % Andel av bruttonationalprodukten, % % of gross domestic product		
		Yhteensä Sammanlagt Total	Kelan maksamat ¹⁾ Av FPA betalda ¹⁾ Financed by Kela ¹⁾	Yhteensä Sammanlagt Total	Kelan maksamat ¹⁾ Av FPA betalda ¹⁾ Financed by Kela ¹⁾	Total expenditure on health services	Yhteensä Sammanlagt Total	
	Milj. € – Mn € – € million							
	a	b	c					
2000	9 316	6 652	1 344	20,1	4,1	6,8	4,9	1,0
2001	10 089	7 275	1 479	20,9	4,2	7,0	5,0	1,0
2002	10 913	7 946	1 623	21,5	4,4	7,4	5,4	1,1
2003	11 614	8 730	1 754	22,5	4,5	7,7	5,8	1,2
2004	12 347	9 331	1 894	23,0	4,7	7,8	5,9	1,2
2005	13 148	9 955	1 978	23,7	4,7	8,0	6,1	1,2
2006	13 817	10 367	2 078	23,7	4,7	8,0	6,0	1,2
2007	14 602	10 942	2 171	24,0	4,8	7,8	5,9	1,2
2008	15 660	11 732	2 355	24,1	4,8	8,1	6,1	1,2
2009	16 060	12 039	2 379	22,9	4,5	8,9	6,7	1,3
2010	16 593	12 352	2 378	22,5	4,3	8,9	6,6	1,3
2011	17 618	13 209	2 471	23,2	4,3	8,9	6,7	1,3
2012	18 563	14 016	2 558	23,3	4,3	9,3	7,0	1,3
2013	19 301	14 541	2 540	23,0	4,0	9,5	7,2	1,2
2014	19 479	14 621	2 590	22,3	4,0	9,5	7,1	1,3
2015	20 422	15 331	2 662	22,8	4,0	9,7	7,3	1,3
2016*	20 484	15 285	2 583	22,1	3,7	9,5	7,1	1,2

¹⁾ Sisältää sairaanhoitokorvaukset, työterveyshuollon ja opiskelijoiden terveysthuollon, sairaaloiden vuodeosastohoidon (kuntoutus) sekä hallinnon. Inbegriper sjukvårdersättningar, företagshälsovård och hälsovård för studerande, vård vid sjukhus vårdavdelning (rehabilitering) samt förvaltning. Includes refunds of general, occupational and student health services expenses as well as costs of inpatient care (rehabilitation) and administrative expenses.

Huom. Tilastoinnissa on siirretty EU-asetusperusteisen SHA 2011 -tilastointijärjestelmän käyttöön 1.1.2016 alkaen. Terveysthuoltomenoilla tarkoitetaan käyttömenoja, eli terveysthuollon kokonaismenoista on vähennetty investointimenot. Tiedot on päivitetty takautuvasti vuoteen 2000 asti. Anm. Från och med 1.1.2016 har man övergått till att tillämpa statistikföringssystemet SHA 2011 som grundar sig på EU-förordning. Med hälso- och sjukvårdsutgifter avses driftsutgifter, det vill säga investeringsutgifterna har avdragits från de totala utgifterna för hälso- och sjukvården. Uppgifterna har uppdaterats retroaktivt till år 2000.

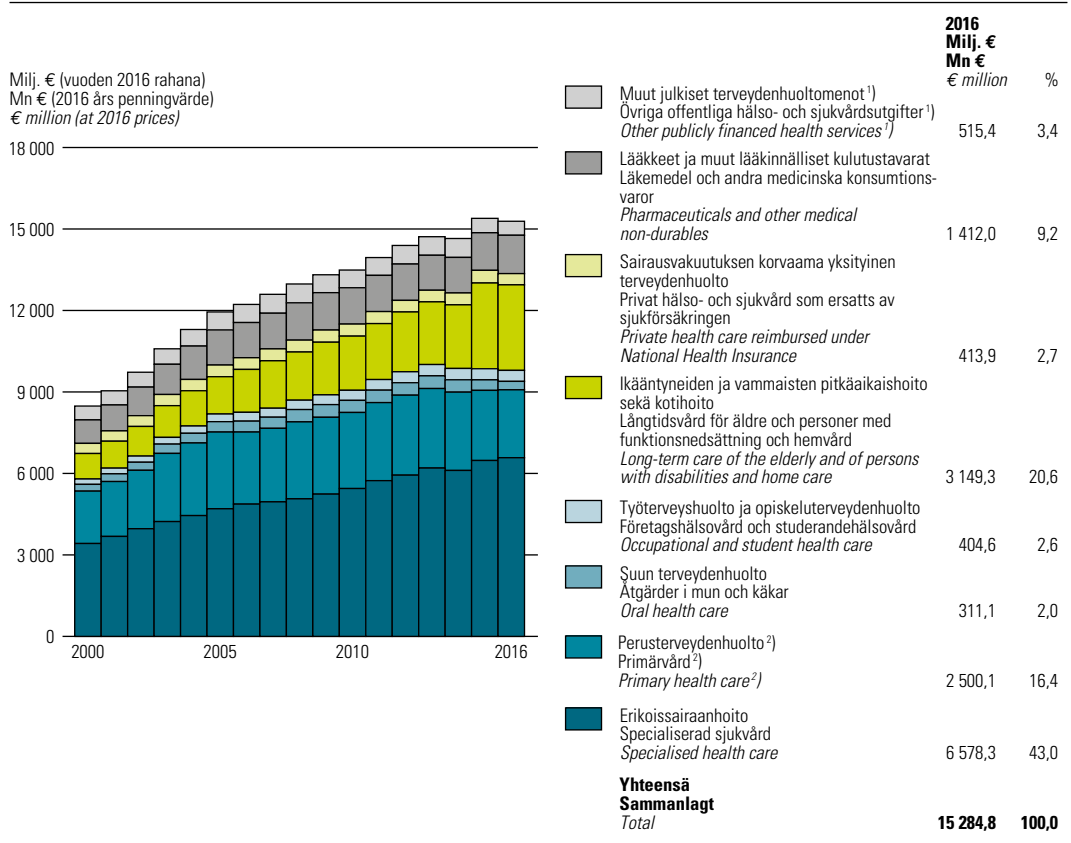
N.B. The statistics have since 1 January 2016 been based on the SHA 2011 methodology established by EU regulation. 'Health care expenditure' refers to operating expenditure derived by deducting capital expenditure from total health care expenditures. The data have been updated retroactively to the year 2000.

Lähde – Källa:
a–c THL – THL.

Kuvio 12. Julkiset terveydenhuoltomenot 2000–2016

Figur 12. Offentliga hälso- och sjukvårdsutgifter 2000–2016

Chart 12. Public expenditure on health services, 2000–2016



¹⁾ Muu terveydenhuolto, hoitolaitteet ja muut lääkinnälliset kestokulutustavarat, terveydenhuollon hallintomenot sekä sairausvakuutuksen korvaamat matkat. Övrig hälso- och sjukvård, vårdutrustning och övriga medicinska sällanköpsvaror, förvaltningsutgifter inom hälso- och sjukvården samt resor som ersatts från sjukförsäkringen.
Other health care, medical equipment and other medical durables, costs of health care administration, and travel costs reimbursed under National Health Insurance.

²⁾ Pl. työterveyshuolto, opiskeluterveydenhuolto ja suun terveydenhuolto. Exkl. företagshälsövård, studerandehälsövård och åtgärder i mun och käkar.
Excl. occupational, student and oral health care.

Huom. Tilastoinnissa on siirretty EU-asetusperusteisen SHA 2011 -tilastointijärjestelmän käyttöön 1.1.2016 alkaen. Terveydenhuoltomenoilla tarkoitetaan käyttömenoja eli terveydenhuollon kokonaismenoista on vähennetty investointimenot. Tiedot on päivitetty takautuvasti vuoteen 2000 asti.

Anm. Från och med 1.1.2016 har man övergått till att tillämpa statistikföringssystemet SHA 2011 som grundar sig på EU-förordning. Med hälso- och sjukvårdsutgifter avses driftsutgifter, det vill säga investeringsutgifterna har avdragits från de totala utgifterna för hälso- och sjukvården. Uppgifterna har uppdaterats retroaktivt till år 2000.

N.B. The statistics have since 1 January 2016 been based on the SHA 2011 methodology established by EU regulation. 'Health care expenditure' refers to operating expenditure derived by deducting capital expenditure from total health care expenditures. The data have been updated retroactively to the year 2000.

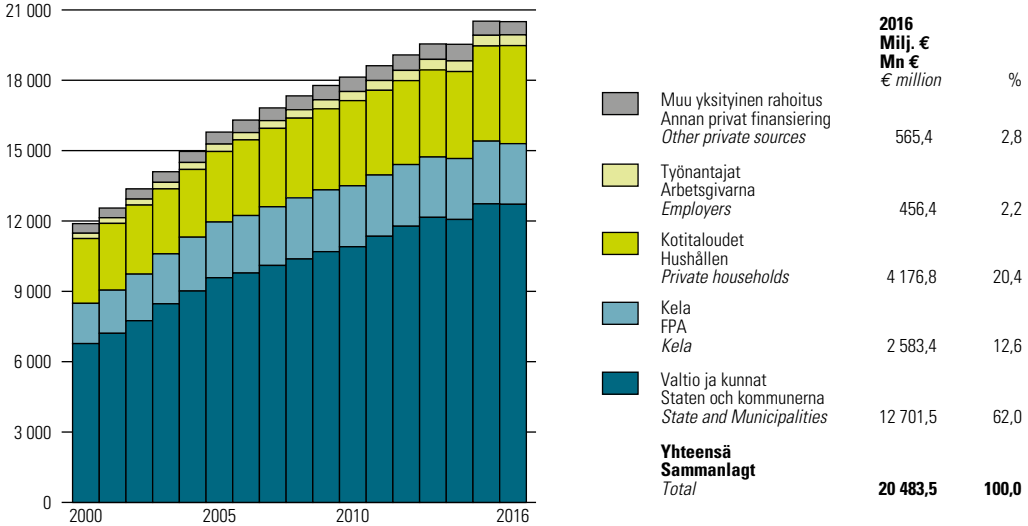
Lähde: THL.
Källa: THL.

Kuvio 13. Terveydenhuollon rahoitus 2000–2016

Figur 13. Finansieringen av hälso- och sjukvården 2000–2016

Chart 13. Financing of health care expenditure, 2000–2016

Milj. € (vuoden 2016 rahana)
Mn € (2016 års penningvärde)
€ million (at 2016 prices)



Huom. Tilastoinnissa on siirrytty EU-asetusperusteisen SHA 2011 -tilastointijärjestelmän käyttöön 1.1.2016 alkaen. Terveydenhuoltomenoilla tarkoitetaan käyttömenoja, eli terveydenhuollon kokonaismenoista on vähennetty investointimenot. Tiedot on päivitetty takautuvasti vuoteen 2000 asti.

Anm. Från och med 1.1.2016 har man övergått till att tillämpa statistikföringssystemet SHA 2011 som grundar sig på EU-förordning. Med hälso- och sjukvårdsutgifter avses driftsutgifter, det vill säga investeringsutgifterna har avdragits från de totala utgifterna för hälso- och sjukvården. Uppgifterna har uppdaterats retroaktivt till år 2000.

N.B. The statistics have since 1 January 2016 been based on the SHA 2011 methodology established by EU regulation. 'Health care expenditure' refers to operating expenditure derived by deducting capital expenditure from total health care expenditures. The data have been updated retroactively to the year 2000.

Lähde: THL.
Källa: THL.

16. Terveydenhuoltomenot 2000–2016

Hälsa- och sjukvårdsutgifter 2000–2016

Expenditure on health services, 2000–2016

Vuosi Ar Year	Terveydenhuollon kokonaismenot Totala hälsa- och sjukvårdsutgifter Total expenditure on health services	Julkiset terveydenhuoltomenot Offentliga hälsa- och sjukvårdsutgifter <i>Expenditure on publicly financed health services</i>								
		Yhteensä Sammanlagt Total	Erikoi-sairaanhoido Specialiserad sjukvård Specialised health care	Perus-terveydenhuolto ¹⁾ Primärvård ¹⁾ Primary health care	Suun-terveydenhuolto Åtgärder i mun och käkar Oral health care	Työterveys- ja opiskelu-terveydenhuolto Företags- och studenthälsövård Occupational and student health care	Ikääntyneiden ja vammaisten pitkäaikais-hoito sekä kotihoito Långtidsvård för äldre och personer med funktionsnedsättning och hemvård Long-term care of the elderly and of persons with disabilities and home care	Sairausvakuutuksen korvaama yksityinen terveydenhuolto Privat hälso- och sjukvård som ersatts av sjukförsäkringen Private health care reimbursed under National Health Insurance	Lääkkeit ja muut lääkinnälliset kulutus-tavarat Läkemedel och andra medicinska konsumtionsvaror Pharmaceuticals and other medical non-durables	Muut julkiset terveydenhuoltomenot ²⁾ Övriga offentliga hälsa- och sjukvårdsutgifter ²⁾ Other publicly financed health services ²⁾
Milj. € – Mn € – € million										
2000	9 316	6 652	2 683	1 512	196	155	736	293	678	400
2001	10 089	7 275	2 961	1 626	228	169	798	305	768	419
2002	10 913	7 946	3 239	1 758	243	185	891	325	859	447
2003	11 614	8 730	3 485	2 069	282	204	963	339	917	470
2004	12 347	9 331	3 674	2 207	295	221	1 072	343	1 015	504
2005	13 148	9 955	3 916	2 355	318	235	1 144	358	1 077	552
2006	13 817	10 367	4 131	2 251	340	275	1 339	364	1 100	566
2007	14 602	10 942	4 304	2 353	356	287	1 517	380	1 142	604
2008	15 660	11 732	4 579	2 562	410	312	1 604	395	1 243	626
2009	16 060	12 039	4 736	2 558	422	325	1 753	405	1 245	596
2010	16 593	12 352	4 986	2 565	408	340	1 826	406	1 225	597
2011	17 618	13 209	5 430	2 721	433	371	1 951	419	1 262	621
2012	18 563	14 016	5 781	2 867	447	392	2 144	416	1 303	666
2013	19 301	14 541	6 125	2 893	461	412	2 280	423	1 273	675
2014	19 479	14 621	6 098	2 877	454	416	2 337	436	1 307	695
2015	20 422	15 331	6 451	2 571	386	408	3 144	464	1 378	529
2016	20 484	15 285	6 578	2 500	311	405	3 149	414	1 412	515
%										
2014		100,0	41,7	19,7	3,1	2,8	16,0	3,0	8,9	4,8
2015		100,0	42,1	16,8	2,5	2,7	20,5	3,0	9,0	3,4
2016		100,0	43,0	16,4	2,0	2,6	20,6	2,7	9,2	3,4

¹⁾ Pl. työterveyshuolto, opiskeluterveydenhuolto ja suun terveydenhuolto. Exkl. företagshälsövård, studerandehälsövård och åtgärder i mun och käkar. *Excl. occupational, student and oral health care.*

²⁾ Muu terveydenhuolto, hoitolaitteet ja muut lääkinnälliset kestopulustustavarat, terveydenhuollon hallintomenot sekä sairausvakuutuksen korvaamat matkat. Övrig hälso- och sjukvård, vårdutrustning och övriga medicinska sällanköpsvaror, förvaltningsutgifter inom hälso- och sjukvården samt resor som ersatts från sjukförsäkringen. *Other health care, medical equipment and other medical durables, costs of health care administration, and travel costs reimbursed under National Health Insurance.*

Huom. Tilastoinnissa on siirretty EU-asetusperusteisen SHA 2011 -tilastointijärjestelmän käyttöön 1.1.2016 alkaen. Terveydenhuoltomenoilla tarkoitetaan käyttömenoja, eli terveydenhuollon kokonaismenoista on vähennetty investointimenot. Tiedot on päivitetty takautuvasti vuoteen 2000 asti. Anm. Från och med 1.1.2016 har man övergått till att tillämpa statistikföringssystemet SHA 2011 som grundar sig på EU-förordning. Med hälsa- och sjukvårdsutgifter avses driftsutgifter, det vill säga investeringsutgifterna har avdragits från de totala utgifterna för hälso- och sjukvården. Uppgifterna har uppdaterats retroaktivt till år 2000.

N.B. The statistics have since 1 January 2016 been based on the SHA 2011 methodology established by EU regulation. 'Health care expenditure' refers to operating expenditure derived by deducting capital expenditure from total health care expenditures. The data have been updated retroactively to the year 2000.

Lähde: THL.
Källa: THL.

Kuvio 14. Eräiden sairauksien yleisyys etuuksien perusteena 2005–2017

Figur 14. Frekvensen av vissa sjukdomar som grund för olika förmåner 2005–2017

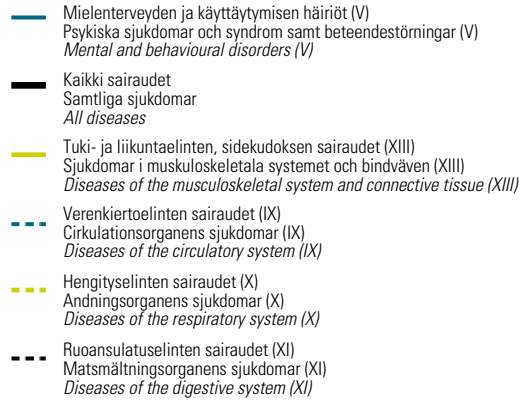
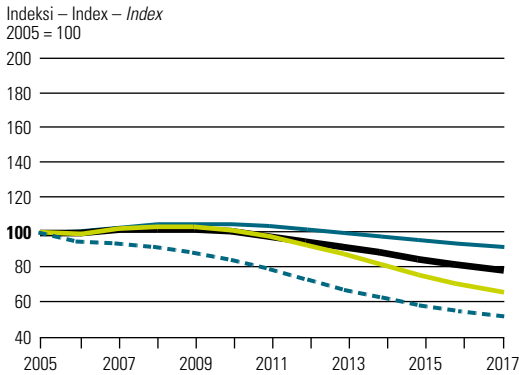
Chart 14. Selected diagnoses as a basis of entitlement to benefits, 2005–2017

a.

Voimassa olevien työkyvyttömyyseläkkeiden¹⁾ määrän muutos (kaikki eläkejärjestelmät)

Förändring i antalet löpande invalidpensioner¹⁾ (samtliga pensionssystem)

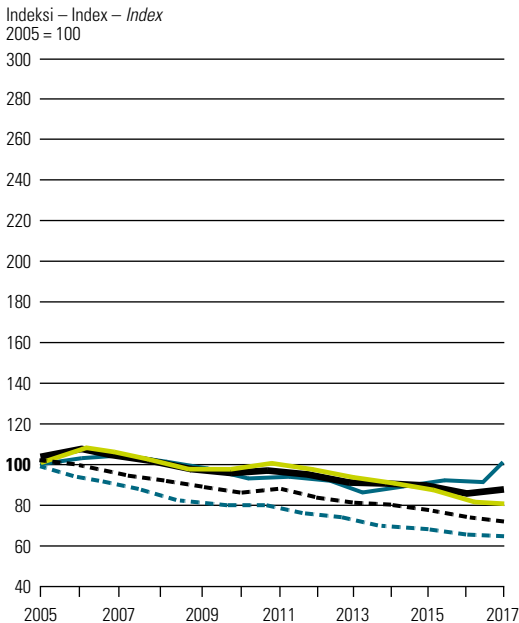
Change in the number of disability pensions¹⁾ in payment (all pension schemes)



b.

Sairauspäivärahopäivien²⁾ määrän muutos (Förändring i antalet sjukpenningdagar²⁾)

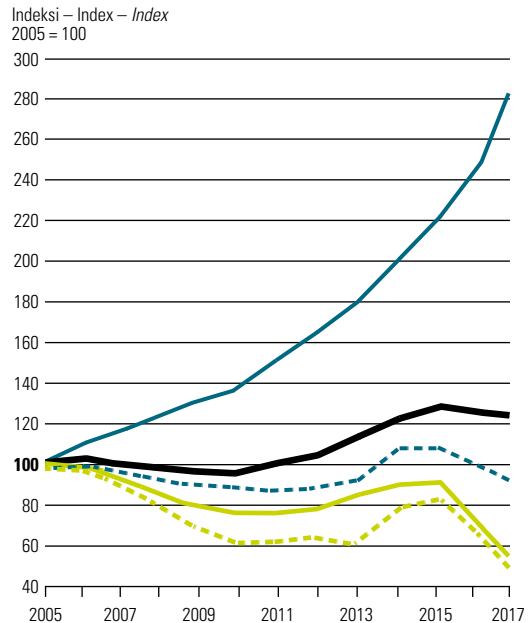
Change in the number of days on sickness allowance²⁾



c.

Kelalta kuntoutuspalveluja saaneiden määrän muutos (Förändring i antalet mottagare av FPA-rehabiliteringstjänster)

Change in the number of persons receiving Kela-financed rehabilitation services



¹⁾ Suomessa asuvien työkyvyttömyyseläkkeet.
Invalidpensioner till personer bosatta i Finland.
Disability pensions paid to residents of Finland.

²⁾ Ei sisällä osasairauspäivärahaa eikä YEL-sairauspäivärahaa.
Innefattar inte partiell sjukdagpenning eller FöPL-sjukdagpenning.
Not including partial sickness allowances or sickness allowances payable under the YEL Act.

Lähde – Källa:

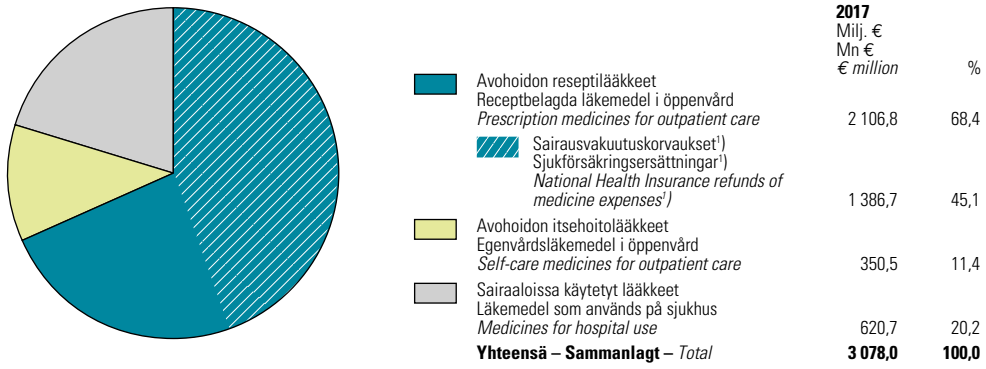
a SVT. Kela & ETK: Suomen eläkkeensaajat www.kela.fi/tilastot – FOS. FPA & PSC: Pensionstagarna i Finland www.fpa.fi/statistik.

b SVT. Kela: Sairauspäiväraha www.kela.fi/tilastot – FOS. FPA: Sjukdagpenning www.fpa.fi/statistik.

c SVT. Kela: Kelan kuntoutus www.kela.fi/tilastot – FOS. FPA: FPA-rehabilitering www.fpa.fi/statistik.

Kuvio 15. Lääkkeiden kokonaismyynti 2017**Figur 15. Den totala försäljningen av läkemedel 2017**

Chart 15. Total sales of medicines in 2017



¹⁾ Näistä pieni osa on korvauksia avohoidon itsehoitolääkkeistä.
En liten del är ersättningar för egenvärds läkemedel i öppenvård.

Includes a small number of compensations paid in respect of self-care medicines for outpatient care.

Huom. Avohoidon myynti on laskettu verollisin vähittäismyynnihinnoin ja sairaalamyynti tukkuhinnoin. Vähittäismyynnihintaiset luvut eivät sisällä nikotiinivalmisteita.
Anm. Försäljningen till öppenvården har beräknats enligt detaljhandelspriser inklusive skatt och försäljningen till sjukhus enligt partipriser. I siffrorna för detaljhandelspriserna ingår inte nikotinpreparat.

N.B. Outpatient sales data are based on retail prices incl. VAT, hospital sales data on wholesale prices. The figures based on retail prices do not include pharmaceutical nicotine products.

Lähde: Suomen lääketilasto 2017. Lääkealan turvallisuus- ja kehittämiskeskus Fimea ja Kansaneläkelaitos.

Källa: Finlands läkemedelsstatistik 2017. Säkerhets- och utvecklingscentret för läkemedelsområdet Fimea och Folkpensionsanstalten.

17. Sairausajan toimeentuloturvaetuuksia¹⁾ 2000–2017
Utkomstskyddsförmåner¹⁾ under sjuktid 2000–2017
Income maintenance during incapacity for work¹⁾, 2000–2017

Yuosi År Year	Sairausvakuutuksen sairauspäivärahat Sjukdagpenning från sjukförsäkringen <i>Sickness allowance (NHI)</i>	Sairausvakuutuksen osasairauspäivärahat ²⁾ Partiell sjukdagpenning från sjukförsäkringen ²⁾ <i>Partial sickness allowance (NHI)²⁾</i>	Sairausvakuutuksen YEL- sairauspäivärahat ³⁾ FöPL-sjukdagpenningar från sjukförsäkringen ³⁾ <i>Sickness allowances payable under the YEL Act (NHI)³⁾</i>	Sairausvakuutuksen erityishoitorahat Specialvårdspenning från sjukförsäkringen <i>Special care allowances (NHI)</i>	Mela-sairauspäivärahat LPA-sjukdagpenningar <i>Sickness allowance paid by the Farmers' Social Insurance Institution</i>
	Milj. € – Mn € – € million				
	a	b	c	d	e
2000	493,7	.	.	2,3	2,6
2001	522,8	.	.	2,4	2,7
2002	603,3	.	.	2,8	2,9
2003	633,7	.	.	2,8	2,9
2004	670,0	.	.	3,0	3,1
2005	705,2	.	.	2,9	3,0
2006	745,6	.	3,4	2,8	3,1
2007	767,2	2,5	4,5	2,8	3,1
2008	772,7	2,9	4,9	2,9	3,0
2009	799,3	3,5	5,3	3,3	3,2
2010	813,4	7,2	5,1	3,7	3,2
2011	834,2	10,6	5,6	3,6	3,1
2012	842,8	13,5	6,3	4,0	3,2
2013	833,2	16,8	6,3	4,5	3,1
2014	833,8	26,1	6,3	5,2	3,0
2015	826,1	31,2	5,7	5,4	2,8
2016	773,8	33,6	5,2	5,5	2,7
2017	764,2	37,4	4,9	5,7	2,6

¹⁾ Taulukko ei kata kaikkia etuuksia. Siitä puuttuvat mm. sairausajan palkat, rikos-, potilas- ja lääkevahinkokorvaukset sekä vapaaehtoisten vakuutusten korvaukset.
 Tabellen omfattar inte alla förmåner. Där saknas bl.a. sjuktidslön, brotts-, patient- och läkemedelsskadeersättningar samt ersättningar från frivilliga försäkringar.

Not all types of benefit are included in the Table (for example, wages paid by employers during sick leave, compensation for injury or damage caused by crime, medical treatment or pharmaceuticals, and compensation paid on the basis of voluntary insurances).

²⁾ Ks. taul. 55 alaviite 2 – Se tabell 55, fotnot 2 – See also Table 55 footnote 2.

³⁾ Ks. taul. 55 alaviite 3 – Se tabell 55, fotnot 3 – See also Table 55 footnote 3.

Lähde – Källa:

a–c SVT. Kela: Sairauspäiväraha www.kela.fi/tilastot – FOS. FPA: Sjukdagpenning www.fpa.fi/statistik.

d SVT. Kela: Vanhempainpäiväraha www.kela.fi/tilastot – FOS. FPA: Föräldradagpenning www.fpa.fi/statistik.

e www.mela.fi/Vuosikertomus17/Toimintakertomus17.pdf [viitattu 3.9.2018] – www.lpa.fi/Årsredovisning17/Verksamhetsberättelse17.pdf [hämtad 3.9.2018].

18. Sairauspoissaolot ja korvatut sairauspäivät 2000–2017

Sjukfrånvaro och ersatta sjukdagar 2000–2017

Sickness absences and compensated days of incapacity for work, 2000–2017

Vuosi År Year	Työvoimatutkimuksen ¹⁾ työlliset Sysselsatta (arbetskraftsundersökning) ¹⁾ Employed persons (according to labour force survey) ¹⁾			Sairausvakuutuksen korvaamat sairauspäivät (arkipäiviä, 6 pv/vk) ²⁾ Sjukdagar ersatta från sjukförsäkringen (vardagar, 6 dgr/v.) ²⁾ Absence days covered by the National Health Insurance (weekdays, 6 per week) ²⁾		
	Työpäiviä, milj. kpl Antal arbets- dagar, mn Working days, in millions	Työstä poissaolopäiviä sairauden vuoksi Sjukfrånvarodagar Absence days due to sickness			Milj. kpl Antal, mn In millions	Ei-eläkkeellä olevaa 16–67-vuotiasta kohti, kpl Per icke-pensionerad i åldern 16–67 år, antal Per non-retired person aged 16–67
	a	b	c	d	e	f
2000	493,0	19,9	8,5	3,9	12,8	4,24
2001	493,0	18,7	7,9	3,7	13,0	4,31
2002	491,9	19,8	8,4	3,9	14,7	4,86
2003	487,0	19,8	8,4	3,9	15,1	4,97
2004	493,2	20,0	8,4	3,9	15,5	5,07
2005	494,7	20,6	8,6	4,0	16,0	5,21
2006	501,9	21,3	8,7	4,1	16,6	5,40
2007	509,4	21,7	8,7	4,1	16,7	5,41
2008	523,8	25,5	10,1	4,6	16,3	5,26
2009	495,4	23,0	9,3	4,4	15,7	5,09
2010	499,9	22,2	9,1	4,3	15,3	4,96
2011	505,9	23,2	9,4	4,4	15,7	5,07
2012	506,9	23,0	9,2	4,3	15,4	4,96
2013	499,7	23,2	9,5	4,4	14,7	4,74
2014	500,6	21,7	8,9	4,2	14,5	4,69
2015	498,6	20,6	8,5	4,0	14,4	4,62
2016	505,0	22,7	9,3	4,3	13,8	4,43
2017	508,2	22,2	9,0	4,2	14,1	4,58
2017						
Miehet – Män –						
Males	274,4	9,6	7,5	3,4	6,2	3,95
Naiset – Kvinnor –						
Females	233,8	12,6	10,6	5,1	7,9	5,22

¹⁾ Tilastokeskuksen työvoimatutkimuksen perusjoukko on 15–74-vuotias väestö. Tiedot kerätään haastattelemalla kuukausittain lähes 12 000 henkilöä. Otoskoko vuodessa on noin 140 000 henkeä. Työlliseksi luokitellaan henkilö, joka on tutkimusviikolla tehnyt ansiotyötä vähintään yhtenä päivänä ja vähintään yhden tunnin. Sairauspoissaolot ovat työvoimatutkimuksessa työlliseksi itsensä ilmoittamien henkilöiden sairauspoissaolopäiviä työstä. Populationen i Statistickentralens arbetskraftsundersökning utgörs av befolkningen i åldern 15–74 år. Uppgifterna samlas in genom intervjuer med närmare 12 000 personer per månad. Sampelstorleken är ca 140 000 personer per år. Som sysselsatt klassificeras en person som veckan då undersökningen utförs har förvärsarbetat under minst en dag och i minst en timme. Med sjukfrånvaro avses sjukfrånvarodagarna för de personer som själva uppgett sig vara sysselsatta.

The labour force survey of Statistics Finland is based on monthly interviews of nearly 12,000 persons sampled from the population aged 15–74. The total sample size per year is nearly 140,000 persons. Persons who were employed for at least one hour or one day during the reference week are defined as employed. Sickness absences are defined as the number of absence days of persons who reported themselves as employed in the labour force survey.

²⁾ Sairauspäivärahatilastot eivät sisällä osasairauspäivärahaa eivätkä YEL-sairauspäivärahaa. Lisäksi ne eivät sisällä sairauspäiviä päivärahakauden omavastuujalalta (yleensä sairastumispäivä ja 9 seuraavaa arkipäivää). Myöskään päivät alle 9 arkipäivää kestäneen sairauden ajalta eivät sisälly sairauspäivärahatilastoon. Toisaalta sairauspäivärahaan on oikeus muillakin kuin ansiotyössä olevilla (esim. työttömillä).

Sjukdagpenningstatistiken inkluderar inte partiell sjukdagpenning eller FöPL-sjukdagpenning. Den inkluderar inte heller sjukdagar under karenstiden (i regel insjuknanddagen och de 9 därpå följande vardagarna) och inte heller dagar under sjuktid som är kortare än 9 vardagar. Rätt till sjukdagpenning har dock även personer som inte förvärsarbetar (t.ex. arbetslösa).

The statistics on sickness allowances do not include partial sickness allowances or sickness allowances payable under the YEL Act, nor do they include days of illness during the waiting period (normally the day of onset of illness and the following 9 weekdays), or period of illness lasting less than 9 weekdays. On the other hand, sickness allowance is also payable to persons who are not employed (such as the unemployed).

³⁾ Vuosina 2000–2004 jakajaväestönä on ei-eläkkeellä olevat 16–64-vuotiaat.

Åren 2000–2004 har den icke-pensionerade befolkningen i 16–64 års ålder använts som divisor.

Between 2000–2004, the population used as the divisor comprised non-retired persons aged 16–64.

Lähde – Källa:

a–d SVT, TK: Työvoimatilasto 2001–2004, vuosikatsaus, Työmarkkinat-sarja; Tilastokeskus – Statistickentralen.

e, f SVT, Kela: Sairauspäiväraha; SVT, Kela & ETK: Suomen eläkkeensaajat; Kela: Kelan väestötilasto www.kela.fi/tilastot – FOS. FPA: Sjukdagpenning; FOS. FPA & PSC: Pensionstagarna i Finland; FPA: FPA:s befolkningsstatistik www.fpa.fi/statistik.

1.5 Kuntoutus

Kuntoutuksen tavoite on väestön työ- ja toimintakyvyn ylläpitäminen tai parantaminen. Kuntoutus voi olla lääkinnällistä, ammatillista, sosiaalista tai kasvatuksellista. Kuntoutus on suunnitelmallista ja pitkäjänteistä toimintaa, jota lait säätelevät. Se on yleensä kuntoutujalle maksutonta. Lisäksi kuntoutusajalta voidaan maksaa toimeentuloturvaetuksia.

Suomen kuntoutusjärjestelmä on monien eri palveluntuottajien ja rahoittajien sekajärjestelmä. Kuntoutuksen järjestäminen ja kustannusvastuut jakaantuvat eri toimijoille, joita ovat kuntien sosiaali- ja terveydenhuolto, työterveyshuolto, Kela, Valtiokonttori, työ- ja elinkeinotoimistot, työeläkelaitokset sekä tapaturma- ja liikennevakuutuslaitokset. Kuntoutuspalveluja tuottavat julkisen sektorin lisäksi lukuísat vammais- ja kansanterveysjärjestöt, erilaiset säätiöt ja muut kolmannen sektorin organisaatiot sekä yksityiset yritykset.

Kela kuntouttajana. Kela on julkisen terveydenhuollon ohella merkittävin kuntouttaja Suomessa. Kela on lain mukaan velvollinen järjestämään ammatillista kuntoutusta, vaativaa lääkinnällistä kuntoutusta ja kuntoutuspsykoterapiaa. Lisäksi Kela järjestää harkinnanvaraista kuntoutusta, joka on tarkoitettu lähinnä työkäisille, joiden työkykyä häittää jokin sairaus tai vamma. Kela järjestää ja korvaa kuntoutusta sekä turvaa kuntoutujan toimeentuloa maksamalla kuntoutuksen ajalta kuntoutusrahaa, jos kuntoutukseen osallistuminen aiheuttaa kuntoutujalle ansionmenetystä.

Jos henkilöllä on oikeus kuntoutukseen työtapaturma- ja ammattitautilain, liikennevakuutuslain, sotilasvammalain, sotilastapaturman ja palvelussairauden korvaamisesta annetun lain tai tapaturman ja palvelussairauden korvaamisesta kriisinhallintatehtävissä annetun lain perusteella, hänellä ei ole oikeutta Kelan järjestämään ja korvaamaan kuntoutukseen. Työeläkevakuutus on ensisijainen ammatillisen kuntoutuksen järjestäjä henkilöille, jotka ovat työelämässä tai joiden yhteydet työelämään ovat vielä olemassa.

1.5 Rehabilitering

Syftet med rehabilitering är att bevara eller förbättra arbets- och/eller funktionsförmågan hos befolkningen. Rehabiliteringen kan vara medicinsk, yrkesinriktad, social eller pedagogisk. Det är fråga om systematisk och långsiktig verksamhet som regleras i lag. Rehabiliteringen är i regel avgiftsfri för klienten. Dessutom kan utkomstskyddsförmåner betalas under rehabiliteringstiden.

I det finländska rehabiliteringssystemet ingår flera olika serviceproducenter och finansiärer. Anordnandet av rehabiliteringen och kostnadsansvaret är uppdelat på olika aktörer, dvs. kommunernas social- och hälsovård, företagshälsovården, FPA, Statskontoret, arbets- och näringsbyråerna, arbetspensionsanstalterna samt olycksfalls- och trafikförsäkringsanstalterna. Rehabiliteringstjänster produceras förutom av den offentliga sektorn även av ett flertal handikapp- och folkhälsoorganisationer, stiftelser och andra organisationer inom den tredje sektorn samt av privata företag.

FPA som rehabiliteringsanordnare. FPA är vid sidan av den offentliga hälso- och sjukvården den mest betydande anordnaren av rehabilitering i Finland. FPA är enligt lag skyldig att ordna yrkesinriktad rehabilitering, krävande medicinsk rehabilitering och rehabiliterande psykoterapi. FPA ordnar dessutom rehabilitering enligt prövning, som närmast är avsedd för personer i arbetsför ålder med en sjukdom eller en funktionsnedsättning som försämrar deras arbetsförmåga. FPA ordnar och ersätter rehabilitering samt tryggar rehabiliteringsklientens försörjning genom att betala rehabiliteringspenning under rehabiliteringstiden, om deltagandet i rehabiliteringen medför inkomstbortfall för rehabiliteringsklienten.

Om en person har rätt till rehabiliteringstjänster enligt lagen om olycksfall i arbetet och om yrkessjukdomar, trafikförsäkringslagen, lagen om skada, ådragen i militärtjänst eller lagen om ersättning för olycksfall i militärtjänst och tjänstgöringsrelaterad sjukdom eller lagen om ersättning för olycksfall och tjänstgöringsrelaterad sjukdom i krishanteringsuppdrag, har personen inte rätt till rehabilitering som ordnas och ersätts av FPA. Arbetspensionsförsäkringen är den primära anordnaren av yrkesinriktad rehabilitering för personer som är ute i arbetslivet eller som alltså har kontakt med arbetslivet.

1.6 Työttömyysturva

Työttömyysetuuksia maksavat työttömyyskassat ja Kela. Työttömyyskassat maksavat jäsenilleen ansiotuloihin sidotut etuudet ja Kela maksaa muille työttömille perusturvaetuudet.

Työttömän tulee työttömyysetuuksia saadakseen ilmoittautua työ- ja elinkeinotoimistoon työnhakijaksi. Työvoimaviranomainen tutkii, onko henkilö työmarkkinoiden käytettävissä sekä muut työttömyysetuuden saamisen työvoimapolitiittiset edellytykset.

Työttömän työnhakijan toimeentulo pyritään turvaamaan pääasiassa *työttömyyspäivärahalla* ja *työmarkkinatuellella*. Työttömyysturvaan luetaan tässä julkaisussa myös liikkuvuusavustus ja *vuorottelukorvaus*.

Työttömyyspäiväraha. Työttömyyspäivärahaa maksetaan kahden järjestelmän kautta. Työttömyyskassassa vakuutettuina oleville maksetaan *ansiopäivärahaa* ja muille *peruspäivärahaa*.

Työttömyyspäivärahaa maksetaan työttömille, jotka täytävät työssäoloehdon. Palkansaajan työssäoloehto täyttyy, kun henkilö on 28 edellisen kuukauden aikana ollut 26 kalenteriviikkoa työssäoloehtoon luettavassa työssä.

Työttömyyspäivärahaa maksetaan viideltä päivältä viikossa. Työttömyyspäivärahakauden enimmäiskesto määräytyy henkilön työhistorian ja iän perusteella. Työttömyyspäivärahan enimmäiskesto on 300, 400 tai 500 päivää. Enimmäisajan laskeminen aloitetaan alusta, kun henkilö on uudelleen täyttänyt työssäoloehdon.

Ikääntyneille työttömille päivärahaa voidaan maksaa enimmäisajan jälkeenkin lisäpäiviltä. Lisäpäiväoikeuden ehdot ja pituus määräytyvät henkilön syntymävuoden mukaan.

Peruspäivärahan määrä tarkistetaan vuosittain kansaneläkeindeksillä. Ansiopäiväraha muodostuu peruspäivärahan suuruudesta *perusosasta* ja *ansio-osasta*, jonka suuruus määräytyy työttömyyttä edeltäneiden tulojen perusteella. Alle 18-vuotiaista huollettavista lapsista maksetaan *lapsikorotusta*.

Työttömyyspäivärahoja maksetaan työttömyysajan lisäksi *työllistymistä edistävien palvelujen* ajalta. Näiden palvelujen ajalta työttömyyspäivärahaan maksetaan kulkorvauksia ja enintään 200 päivältä myös *korotusosaa*.

Yrittäjien työttömyyskassat voivat maksaa yrittäjälle ansiopäivärahaa. Yrittäjän kassan jäsenyysehto ja työssä-

1.6 Förmåner vid arbetslöshet

Förmåner vid arbetslöshet betalas ut av arbetslöshetskassorna och FPA. Arbetslöshetskassorna betalar förvärvsintkomstrelaterade förmåner till sina medlemmar medan FPA betalar grundtrygghetsförmåner till övriga arbetslösa.

För att få en arbetslöshetsförmån måste den arbetslösa anmäla sig som arbetssökande vid arbets- och näringsbyrån. Arbetskraftsmyndigheten utreder om personen står till arbetsmarknadens förfogande och om de övriga arbetskraftspolitiska villkoren för arbetslöshetsförmåner uppfylls.

Försörjningen för arbetslösa arbetssökande tryggas främst genom *arbetslöshetsdagpenning* och *arbetsmarknadsstöd*. Arbetslöshetsförmånerna omfattar också rörlighetsunderstöd och *alterneringssättning*.

Arbetslöshetsdagpenning. Arbetslöshetsdagpenning betalas enligt två system. Personer som är försäkrade i en arbetslöshetskassa får *inkomstrelaterad dagpenning* medan andra får *grunddagpenning*.

Arbetslöshetsdagpenning betalas till arbetslösa som uppfyller arbetsvillkoret. Arbetsvillkoret för löntagare uppfylls då en person under de närmast föregående 28 månaderna i 26 kalenderveckor haft sådant arbete som räknas in i arbetsvillkoret.

Arbetslöshetsdagpenningen betalas för fem dagar i veckan. Maximitiden med arbetslöshetsdagpenning bestäms enligt personens arbetshistoria och ålder. Den maximala tiden med arbetslöshetsdagpenning är 300, 400 eller 500 dagar. Maximitiden börjar räknas från början när en person har uppfyllt arbetsvillkoret på nytt.

Äldre arbetslösa kan även efter maximitiden få dagpenning för tilläggsdagar. Villkoren för rätt till tilläggsdagar och periodens längd fastställs utifrån födelseåret.

Grunddagpenningen justeras årligen med folkpensionsindex. Den inkomstrelaterade dagpenningen består av en *grunddel* som är lika stor som grunddagpenningen samt av en *förtjänst* vars storlek beror av arbetsintkomsterna före arbetslösheten. *Barnförhöjning* betalas för barn under 18 år som den arbetslösa försörjer.

Arbetslöshetsdagpenning betalas förutom under arbetslöshetsperioden också under *sysselsättningsfrämjande service*. För tiden med sådan service betalas till arbetslöshetsdagpenningen kostnadsersättningar och även *förhöjningsdel* för högst 200 dagar.

Inkomstrelaterad dagpenning till företagare betalas av företagarnas arbetslöshetskassor. Villkoret om medlem-

oloehto määräytyvät eri tavalla kuin palkansaajilla, lisäksi yrityksillä ei ole oikeutta lisäpäiviin. Kassaan kuulumattomat, yrityksen työssäoloehdon täyttäneet voivat saada peruspäivärahaa.

Työmarkkinatuki. Jos työttömyys jatkuu työttömyyspäivärahan enimmäisajan täyttymisen jälkeen, voi henkilö hakea työmarkkinatukea. Työmarkkinatukea maksetaan myös työttömille, jotka eivät ole täyttäneet työssäoloehdot. Täysimääräinen työmarkkinatuki on peruspäivärahan suuruinen.

Työmarkkinatukea maksetaan sekä työttömyysajalta että työllistymistä edistävien palvelujen ajalta. Näiden palvelujen ajalta työmarkkinatukeen maksetaan usein kulkorvauksia ja enintään 200 päivältä myös korotusosaa.

Työmarkkinatuki on pääsääntöisesti *tarveharkintainen*. Työttömän pääoma- ja muut tulot sekä vanhempensa taloudessa asuvalla myös vanhempien tulot voivat vähentää työmarkkinatukea. Työmarkkinatuki maksetaan kuitenkin tietyissä tilanteissa ilman tarveharkintaa, mm. työllistymistä edistävien palvelujen ajalta.

Liikkuvuusavustus. Liikkuvuusavustusta maksetaan työttömälle työnhakijalle, joka ottaa vastaan vähintään kaksi kuukautta kestävästä työsuhteesta työtä, jonka päivittäinen työmatka ylittää kokoaikatyössä kolme tuntia ja osa-aikatyössä kaksi tuntia. Etuutta voidaan maksaa myös silloin, jos henkilö muuttaa vastaavalta etäisyydeltä työn vuoksi.

Liikkuvuusavustus on peruspäivärahan suuruinen etuus, jota voidaan maksaa työsuhteen kestoista riippuen 30–60 päivän ajan.

Vuorottelukorvaukset. Vuorottelukorvausta maksetaan ansiotyöstä määrääjäksi vapaalle jäävälle työntekijälle, jonka tilalle työnantaja palkkaa työttömän työnhakijan. Työttömyyskassat maksavat etuuden jäsenilleen ja Kela kassaan kuulumattomille.

Vuorotteluvapaalle pääsyn edellytyksenä on vähintään 20 vuoden työhistoria ja työaika, joka ylittää 75 prosenttia kokoaikaisen työntekijän työajasta. Vapaa kesto voi olla 100–180 päivää. Vuorottelukorvaus on 70 % siitä työttömyyspäivärahasta, johon vuorottelija olisi oikeutettu työttömänä ollessaan.

Työttömyysturvaston rahoitus. Valtio rahoittaa työttömyysturvasta perusturvaksi katsottavan osuuden. Ansioon suhteutettu osuus rahoitetaan työnantajien ja palkansaajien työttömyysvakuutusmaksuilla sekä työttömyys-

skap i en kassa och arbetsvillkoret bestäms på ett annat sätt än för löntagare, dessutom saknar företagare rätt till tilläggsdagar. Icke-medlemmar som uppfyller arbetsvillkoret kan beviljas grunddagpenning.

Arbetsmarknadsstöd. Den som alltså är arbetslös efter att maximitiden för arbetslöshetsdagpenning löpt ut, kan ansöka om arbetsmarknadsstöd. Arbetsmarknadsstöd betalas också till arbetslösa som inte uppfyller arbetsvillkoret. Arbetsmarknadsstödet fulla belopp är lika stort som grunddagpenningen.

Arbetsmarknadsstöd betalas både under arbetslöshets-tiden och under tiden för sysselsättningsfrämjande service. För tiden med sådan service betalas till arbetsmarknadsstödet ofta kostnadsersättningar och även förhöjningsdel för högst 200 dagar.

Arbetsmarknadsstödet är i regel *behovsprövat*. Den arbetslösa kapitalinkomster och övriga inkomster samt, i fråga om personer som bor i föräldrarnas hushåll, föräldrarnas inkomster kan inverka minskande på arbetsmarknadsstödet. Arbetsmarknadsstöd betalas dock utan behovsprövning i vissa fall, bl.a. under tiden för sysselsättningsfrämjande service.

Rörlighetsunderstöd. Rörlighetsunderstöd betalas till arbetslösa arbetssökande som tar emot en anställning som fortgår minst två månader där den dagliga arbetsresan överstiger tre timmar i fråga om heltidsarbete och två timmar i fråga om deltidarbete. Förmånen kan också betalas om personen flyttar motsvarande sträcka på grund av arbetet.

Rörlighetsunderstödet är lika stort som grunddagpenningen och det kan betalas ut för 30–60 dagar beroende på hur länge anställningen fortgår.

Alterneringersättning. En anställd som tar ledigt från sitt arbete för en viss tid kan få alterneringersättning då arbetsgivaren anställer en arbetslös arbetssökande i hans eller hennes ställe. Till medlemmar i en arbetslöshetskassa betalas ersättningen av kassan och till personer som inte tillhör någon kassa av FPA.

För att alterneringsledighet ska kunna beviljas förutsätts minst 20 års arbetslivserfarenhet och en arbetstid som överstiger 75 procent av arbetstiden för en heltidsanställd. Ledigheten kan vara 100–180 dagar. Alterneringersättningen är 70 % av den arbetslöshetsdagpenning som den alterneringslediga skulle ha rätt till som arbetslös.

Finansiering av arbetslöshetsförmånerna. Den del av arbetslöshetskyddet som kan betraktas som grundtrygghet finansieras av staten medan de inkomstrelaterade förmånerna finansieras med arbetsgivarnas och löntagarens

kassojen jäsenmaksuilla. Peruspäivärahaa rahoitetaan valtion varojen lisäksi järjestäytymättömien palkansaajien työttömyysvakuutusmaksuilla.

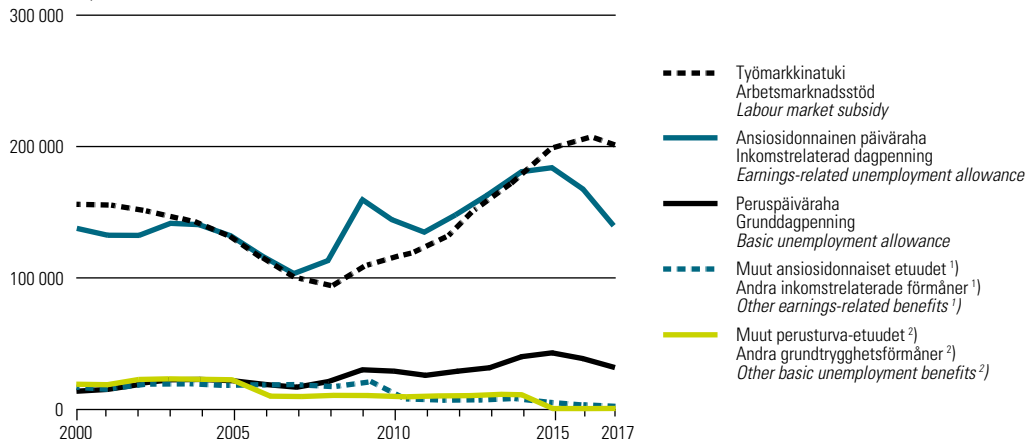
Työmarkkinatuen rahoitukseen osallistuu myös työttömän asuinkunta. Kunnat rahoittavat puolet vähintään 300 päivää ja 70 % vähintään 1 000 päivää työmarkkinatukea saaneiden tuesta silloin, kun työmarkkinatukea on maksettu työttömyyden perusteella eikä esimerkiksi työllistymistä edistävän palvelun ajalta.

nas arbetslöshetsförsäkringsavgifter samt medlemsavgifter till arbetslöshetskassorna. Grunddagpenningen finansieras förutom med statens medel också med icke-organiserade löntagares arbetslöshetsförsäkringsavgifter.

Även den arbetslösa boendekommun deltar i finansieringen av arbetsmarknadsstödet. Kommunerna finansierar hälften av stödet för dem som fått arbetsmarknadsstödet i minst 300 dagar och 70 % av stödet för dem som fått arbetsmarknadsstödet i minst 1 000 dagar när arbetsmarknadsstödet har betalats ut utifrån arbetslöshet och inte till exempel utifrån deltagande i sysselsättningsfrämjande service.

Kuvio 16. Työttömyysetuuksien saajat 2000–2017
Figur 16. Mottagare av arbetslöshetsförmåner 2000–2017
Chart 16. Recipients of unemployment benefits, 2000–2017

Lukumäärä (31.12.)
Antal (31.12.)
Number (at year-end)



¹⁾ Vuorottelukorvaus, liikkuvuusavustus, koulutustuki ja koulutuspäiväraha. Ks. myös taul. 108 alaviitteet 2 ja 3.

Alterneringsersättning, rörlighetsunderstöd, utbildningsstöd och utbildningsdagpenning. Se även fotnoter 2 och 3 i tabell 108.

²⁾ Vuorottelukorvaus, liikkuvuusavustus, yhdistelmätyömarkkinatuki, koulutustuki, koulutuspäiväraha ja kotoutumistuki. Ks. myös taul. 108 alaviitteet 1, 2 ja 3. Se även fotnoter 1, 2 och 3 i tabell 108.

Job alternation compensation, commuting and relocation allowance, labour market subsidy in combination with a wage subsidy, training subsidy, training allowance and integration assistance for immigrants. See also footnotes 1, 2 and 3 to Table 108.

Lähde: SVT, Kela & Finanssivalvonta: Suomen työttömyysturva www.kela.fi/tilastot.

Källa: FOS, FPA & Finansinspektionen: Arbetslöshetsskyddet i Finland www.fpa.fi/statistik.

19. Työllisyys ja työttömyysturva 2000–2017

Sysselsättning och arbetslöshetsförmåner 2000–2017

Employment and unemployment security, 2000–2017

Vuosi År Year	Työvoimatutkimus ¹⁾ Arbetskraftsundersökning ¹⁾ Labour force survey ¹⁾			Työttömyys- aste, % Arbetslös- hetsgrad, % Unemploy- ment rate, %	Työnvälitystilasto ²⁾ Arbetsförmed- lingsstatistik ²⁾ Labour exchange statistics ²⁾	Peruspäivä- rahan saajat Mottagare av grunddag- penning Recipients of basic unemploy- ment allowance	Työmarkkina- tuen saajat Mottagare av arbetsmark- nadsstöd Recipients of labour market subsidy	Ansiöpäivä- rahan saajat Mottagare av inkomst- relaterad dagpenning Recipients of earnings- related unemploy- ment allowance	Työttömyys- eläkkeen- saajat Arbetslös- hetspensions- tagare Unemploy- ment pensioners
	Työvoima (15–74 v), 1 000 Arbetskraft (15–74 år), 1 000 Labour force (15–74 yrs), thousands	Kaikki Samtliga Total	Työlliset Sysselsatta Employed						
	Keskimäärin kuukauden aikana – I medeltal under månaden – Average for the month				Keskimäärin kuukauden lopussa – I medeltal i slutet av månaden – End-of-month average				31.12. At year-end
	a	b	c	d	e	f	g	h	i
2000	2 589	2 335	253	9,8	321 120	15 900	159 620	135 370	54 291
2001	2 605	2 367	238	9,1	302 180	15 840	153 530	121 760	58 022
2002	2 610	2 372	237	9,1	293 970	17 220	150 650	117 730	57 593
2003	2 600	2 365	235	9,0	288 840	19 080	144 420	122 430	55 707
2004	2 594	2 365	229	8,8	288 400	20 570	141 880	126 120	52 898
2005	2 621	2 401	220	8,4	275 320	19 820	134 200	123 680	50 933
2006	2 648	2 443	204	7,7	249 520	18 030	121 610	113 430	47 671
2007	2 675	2 492	183	6,9	216 870	15 560	105 200	98 950	50 263
2008	2 703	2 531	172	6,4	203 760	15 790	94 050	92 280	50 770
2009	2 678	2 457	221	8,2	265 831	25 589	102 992	131 113	46 602
2010	2 672	2 447	224	8,4	266 468	28 543	109 822	134 104	33 938
2011	2 682	2 474	209	7,8	243 876	24 970	115 199	120 529	23 017
2012	2 690	2 483	207	7,7	253 150	25 715	124 599	122 465	10 956
2013	2 676	2 457	219	8,2	294 136	28 962	144 991	138 604	5 257
2014	2 679	2 447	232	8,7	325 653	34 445	163 628	155 383	380
2015	2 689	2 437	252	9,4	351 872	39 170	187 821	165 182	.
2016	2 685	2 448	237	8,8	348 767	38 600	197 952	157 918	.
2017	2 707	2 473	234	8,6	303 406	33 223	198 532	138 618	.

¹⁾ Tilastokeskuksen työvoimatutkimus perustuu otokseen, ja siinä haastatellaan 15–74-vuotiaista väestöstä. Työlliseksi luokitellaan henkilö, joka tutkimusviikolla on tehnyt ansiotyötä vähintään yhtenä päivänä ja vähintään yhden tunnin. Työttömäksi luokitellaan henkilö, joka on työtä vailla, etsinyt työtä aktiivisesti viimeisten 4 viikon aikana ja on valmis vastaanottamaan työtä 2 viikon kuluessa.

Statistiskcentralens undersökning om arbetskraften grundar sig på intervjuer med ett sampl av befolkningen i åldern 15–74 år. Med sysselsatta avses personer som har förvärvat arbetat minst en timme under minst en dag den veckan då undersökningen gjordes. Med arbetslösa avses personer som saknar arbete, som aktivt har sökt arbete under de senaste 4 veckorna och som kan ta emot arbete inom 2 veckor.

Carried out by Statistics Finland, the labour force survey is based on an interviewed sample of Finnish residents between ages 15 and 74. The survey defines as employed those who have been gainfully employed during the interview week for at least one day consisting of at least one hour of work. As unemployed, the survey defines those who are without work, who have actively sought work during the previous 4 weeks, and who are ready to accept work within two weeks.

²⁾ Työ- ja elinkeinoministeriön työnvälitystilasto perustuu rekisteritietoihin työvoimatoimistoissa asioivista työnhakijoista. Työnvälitystilastossa työttömäksi työnhakijaksi luokitellaan henkilö, joka on ilman työtä ja on työhön käytettävissä.

Työttömäksi työnhakijaksi ei lueta työttömyysturvan varassa elävää, jos hän on koulutuksessa, työharjoittelussa tai työllistymistä edistävissä palvelussa, vuorottelupaikkaan tai muualle tukityöllistettynä taikka työttömyyseläkkeellä.

Arbets- och näringsministeriets arbetsförmedlingsstatistik baserar sig på registeruppgifter om arbetssökande som anlänt arbetskraftsbyråerna. Med arbetslös arbetssökande avses i arbetsförmedlingsstatistiken en person som saknar arbete och står till arbetsmarknadens förfogande. Som arbetslösa arbetssökande räknas inte personer som lever på arbetslöshetsbidrag eller de genomgår utbildning, arbetspraktik eller får sysselsättningsfrämjande tjänster, eller om de är anställda i stället för alterneringslediga, har annat sysselsättningsbidrag eller lyfter arbetslöshetspension.

Compiled by the Ministry of Employment and the Economy, the labour exchange statistics are based on register data on job-seekers who are clients of an employment office. They define as unemployed job-seekers those individuals who are without work and available for work. The labour exchange statistics do not define as unemployed job-seekers those whose income consists of unemployment benefits and who are on a training course, in practical training or participating in an employment promotion measure, who are in supported employment (e.g. job-sharing), or who receive an unemployment pension.

Huom. Kotoutumistukena maksettavasta työmarkkinatuesta luovuttiin vuoden 2015 alussa ja tuen saajat siirtyivät työmarkkinatuen saajiksi. Kotoutumistuki tilastotiin erillisinä etuutena vuosina 1999–2014 eikä se sisällynyt työmarkkinatuen tietoihin.

Anm. I början av 2015 slopades det arbetsmarknadsstöd som betalas i form av integrationsstöd och mottagarna av stödet blev mottagare av arbetsmarknadsstöd. Integrationsstödet statistikfördes som en separat förmån 1999–2014 och ingick inte i uppgifterna om arbetsmarknadsstöd.

N.B. The labour market subsidy paid out in the form of integration assistance was discontinued at the beginning of 2015. Recipients were transferred to the regular labour market subsidy scheme. Between 1999 and 2014, integration assistance was for statistical purposes treated as a separate benefit and was not included in the labour market subsidy statistics.

Lähde – Källa:

a–d SVT. TK: Suomen tilastollinen vuosikirja 2002; SVT. TK: Tilastokatsaus – FOS. SC: Statistisk årsbok för Finland 2002; FOS. SC: Statistisk översikt. e SVT. TK: Tilastokatsaus – FOS. SC: Statistisk översikt.

f, g SVT. Kela: Kelan työttömyysturva www.kela.fi/tilastot – FOS. FPA: Arbetslöshetsförmåner från FPA www.fpa.fi/statistik.

h SVT. Kela & Finanssivalvonta: Suomen työttömyysturva www.kela.fi/tilastot – FOS. FPA & Finansinspektionen: Arbetslöshetsstatistik i Finland www.fpa.fi/statistik.

i SVT. Kela & ETK: Suomen eläkkeensaajat www.kela.fi/tilastot – FOS. FPA & PSC: Pensionstagarna i Finland www.fpa.fi/statistik.

20. Työttömien toimeentuloturvaetuuksia 2000–2017

Utkomstskyddsförmåner för arbetslösa 2000–2017

Income security benefits for the unemployed, 2000–2017

Vuosi År Year	Perusturva – Grundtrygghet – Basic benefits								
	Yhteensä Sammanlagt Total	Peruspäiväraha Grunddagpenning Basic unemployment allowance	Työmarkkina- tuki ¹⁾ Arbets- marknads- stöd ¹⁾ Labour market subsidy ¹⁾	Kotoutumis- tuki ¹⁾ Integrations- stöd ¹⁾ Integration assistance for immigrants ¹⁾	Yhdistelmä- työmarkkina- tuki ²⁾ I sammansatt stöd ingående arbets- marknadsstöd ²⁾ Labour market subsidy in combination with a wage subsidy ²⁾	Vuorottelu- korvaus Alternerings- ersättning Job alternation compensation	Liikkuvuus- avustus Rörlighets- understöd Commuting and relocation allowance	Koulutus- tuki ³⁾ Utbildnings- dagpenning ³⁾ Training subsidy ³⁾	Koulutus- päiväraha ³⁾ Utbildnings- dagpenning ³⁾ Training allowance ³⁾
	a	b	c	d	e	f	g	h	
	Milj. € – Mn € – € million								
2000	1 017,1	83,2	829,4	27,8	64,2	0,3	·	10,4	1,8
2001	1 036,2	86,5	837,6	30,2	69,9	0,3	·	10,1	1,5
2002	1 135,4	98,2	902,8	37,3	82,0	0,3	·	12,3	2,5
2003	1 176,0	111,3	903,3	43,9	98,4	0,4	·	15,3	3,4
2004	1 198,4	123,0	909,5	45,6	99,2	0,2	·	17,5	3,5
2005	1 134,8	118,1	857,3	45,3	94,6	0,2	·	15,9	3,3
2006	1 013,2	108,5	793,8	48,9	42,3	0,2	·	15,9	3,5
2007	876,8	94,3	706,4	53,7	1,4	0,3	·	17,1	3,7
2008	822,2	95,6	645,0	60,7	0,0	0,3	·	17,2	3,3
2009	973,9	165,8	710,1	74,1	–	0,3	·	20,7	2,9
2010	1 096,2	204,8	791,2	90,7	–	0,3	·	9,0	0,2
2011	1 133,2	184,9	846,4	101,0	–	0,2	·	0,7	–
2012	1 419,5	218,9	1 082,2	118,2	–	0,3	·	–	–
2013	1 682,8	254,3	1 299,7	128,5	–	0,4	·	–	–
2014	1 933,2	298,7	<u>1 503,8</u>	130,4	–	0,4	·	–	–
2015	2 091,1	341,9	1 742,6	6,5	–	0,3	·	–	–
2016	2 169,1	336,3	1 832,6	–	–	0,2	·	–	–
2017	2 124,9	284,3	1 839,1	–	–	0,1	1,4	–	–
	Saajia vuoden lopussa – Mottagare vid årets slut – Number of recipients at year-end								
2000	190 742	16 534	155 754	4 659	12 241	81	·	1 226	247
2001	191 231	17 927	155 202	4 905	11 610	61	·	1 242	284
2002	192 480	19 055	151 248	5 362	14 526	88	·	1 753	448
2003	190 472	21 972	145 631	5 565	15 015	68	·	1 749	472
2004	187 378	22 269	142 592	5 559	14 691	37	·	1 805	425
2005	175 071	20 743	132 178	5 635	14 409	47	·	1 560	499
2006	141 953	17 921	114 981	6 204	535	41	·	1 767	504
2007	124 880	16 151	99 944	6 477	8	62	·	1 742	496
2008	124 515	20 526	94 346	7 420	–	63	·	1 791	369
2009	150 357	29 820	109 280	8 576	–	69	·	2 199	413
2010	151 407	28 755	112 626	9 741	–	51	·	234	–
2011	156 059	25 501	119 861	10 638	–	48	·	11	–
2012	171 121	28 673	131 511	10 877	–	60	·	–	–
2013	199 622	31 324	156 365	11 869	–	64	·	–	–
2014	223 912	39 761	<u>173 284</u>	10 813	–	54	·	–	–
2015	238 508	42 681	195 801	–	–	26	·	–	–
2016	242 783	38 305	204 459	–	–	19	·	–	–
2017	228 052	31 460	196 452	–	–	11	129	–	–
	€/pv – €/dag – €/day								
2017		32,01	35,35	·	·	22,96	32,19	·	·

¹⁾ Ks. taul. 108 alaviite 1.
Se fotnot 1 i tabell 108.
See also Table 108 footnote 1.

²⁾ Ks. taul. 108 alaviite 2.
Se fotnot 2 i tabell 108.
See also Table 108 footnote 2.

³⁾ Ks. taul. 108 alaviite 3.
Se fotnot 3 i tabell 108.
See also Table 108 footnote 3.

Lähde – Källa:

a–h SVT. Kela: Kelan työttömyysturva www.kela.fi/tilastot – FOS. FPA: Arbetslöshetsförmåner från FPA www.fpa.fi/statistik.

jatkoo – forts. – continues

jatkoa – forts. – Table 20 continued

Vuosi År Year	Ansioturva – Inkomstrelaterade förmåner – Earnings-related benefits						Eroraha ⁴⁾ (ansioturva) Avgångsbidrag ⁴⁾ (inkomstrelaterade förmåner) Redundancy pay ⁴⁾ (earnings-related benefits)
	Yhteensä Sammanlagt Total	Ansiopäiväraha Inkomstrelaterad dagpenning Earnings-related allowance	Vuorottelu- korvaukset Alternerings- ersättning Job alternation compensation	Liikkuvuusavustus Rörlighets- understöd Commuting and relocation allowance	Koulutustuki ³⁾ Utbildningsstöd ³⁾ Training subsidy ³⁾	Koulutus- päiväraha ³⁾ Utbildnings- dagpenning ³⁾ Training allowance ³⁾	
	a	b	c	d	e	f	
	Milj. € – Mn € – € million						
2000	1 507,3	1 306,4	50,5	·	140,5	10,0	14,8
2001	1 383,4	1 191,7	62,7	·	121,1	7,9	11,3
2002	1 437,9	1 239,8	55,6	·	133,1	9,5	14,1
2003	1 608,7	1 360,6	73,9	·	162,0	12,2	6,9
2004	1 730,9	1 469,9	64,1	·	182,3	14,7	0,1
2005	1 711,3	1 458,8	64,6	·	172,8	15,1	·
2006	1 636,6	1 376,5	77,3	·	167,4	15,4	·
2007	1 514,9	1 230,1	90,9	·	176,9	16,9	·
2008	1 444,9	1 157,1	102,5	·	167,4	18,0	·
2009	2 089,6	1 779,8	82,9	·	205,7	21,2	·
2010	2 312,1	2 100,6	85,4	·	123,9	2,2	·
2011	2 015,2	1 907,1	91,8	·	16,2	–	·
2012	2 117,1	1 996,5	120,1	·	0,6	–	·
2013	2 471,4	2 356,4	115,1	·	–	–	·
2014	2 827,0	2 704,2	122,8	·	–	–	·
2015	2 973,2	2 863,6	109,6	·	–	–	·
2016	2 805,0	2 707,6	97,4	·	–	–	·
2017	2 366,3	2 321,5	42,6	2,2	–	–	·
	Saajia vuoden lopussa – Mottagare vid årets slut – Number of recipients at year-end						
2000	153 262	136 203	6 324	·	9 976	759	7 900 ⁵⁾
2001	145 739	130 260	5 742	·	8 972	765	6 130 ⁵⁾
2002	148 251	129 721	6 042	·	11 577	911	7 660 ⁵⁾
2003	157 281	139 119	5 760	·	11 288	1 114	3 620 ⁵⁾
2004	155 879	137 972	5 524	·	11 245	1 138	70 ⁵⁾
2005	147 313	130 630	5 784	·	9 792	1 107	·
2006	133 057	114 905	6 658	·	10 264	1 230	·
2007	119 681	101 226	7 219	·	9 930	1 306	·
2008	130 338	113 173	6 968	·	9 027	1 170	·
2009	180 424	160 024	5 725	·	12 836	1 839	·
2010	151 589	143 565	5 900	·	2 124	–	·
2011	137 115	129 865	7 138	·	112	–	·
2012	149 873	143 375	6 493	·	5	–	·
2013	165 399	158 615	6 784	·	–	–	·
2014	189 294	181 405	7 889	·	–	–	·
2015	189 880	184 632	5 248	·	–	–	·
2016	171 068	167 797	3 271	·	–	–	·
2017	141 013	138 946	1 891	176	–	–	·
	€/pv – €/dag – €/day						
2017		63,77	55,92	32,40	·	·	·

³⁾ Ks. taul. 108 alaviite 3.
Se fotnot 3 i tabell 108.
See also Table 108 footnote 3.

⁴⁾ Lakkasi 31.12.2002.
Upphörde 31.12.2002.
Discontinued at year-end 2002.

⁵⁾ Saajia vuoden aikana.
Mottagare under året.
Number of beneficiaries during the year.

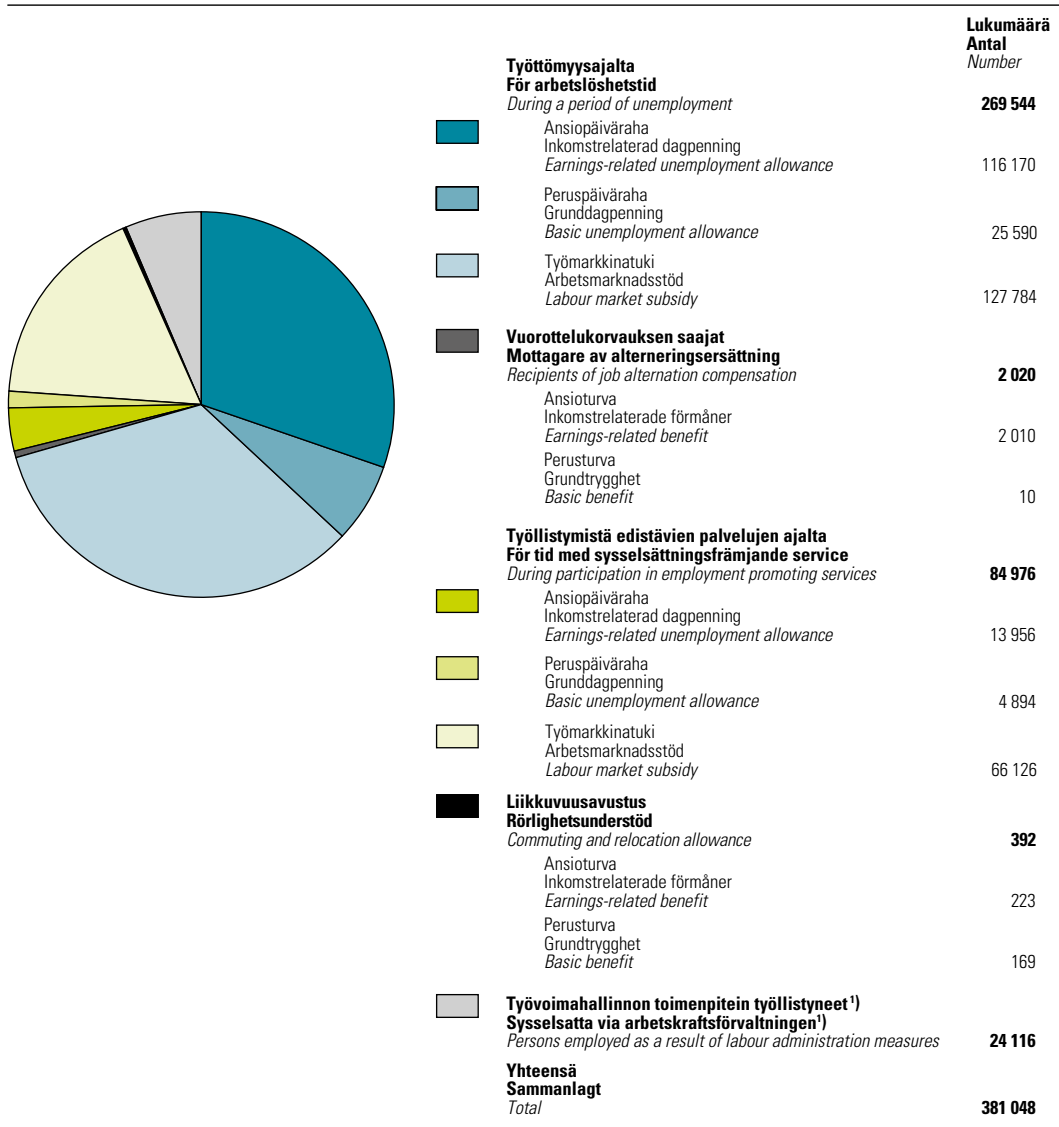
Lähde – Källa:

a–e SVT, Kela & Finanssivalvonta: Suomen työttömyysturva www.kela.fi/tilastot – FOS. FPA & Finansinspektionen: Arbetslöshetsskyddet i Finland www.fpa.fi/statistik.

f Koulutusrahasto; Sosiaali- ja terveysministeriö; Finanssivalvonta – Utbildningsfonden; Social- och hälsovårdsministeriet; Finansinspektionen.

Kuvio 17. Työttömyysetuuksien saajat ja työllistetyt 30.11.2017**Figur 17. Mottagare av arbetslöshetsförmåner samt sysselsatta personer 30.11.2017**

Chart 17. Recipients of unemployment benefits and persons employed through employment promotion measures, as at 30 November 2017



¹⁾ Palkkaperusteisilla toimenpiteillä työllistetyt.
Sysselsatta som uppbar lön.

Lähde: SVT. Kela: Kelan työttömyysturva; SVT. Kela & Finanssivalvonta: Suomen työttömyysturva www.kela.fi/tilastot; SVT. TEM: Työnvälitystilasto, Työllisyyskatsaus 11/2017.

Källa: FOS. FPA: Arbetslöshetsförmåner från FPA; FOS. FPA & Finansinspektionen: Arbetslöshetsskyddet i Finland www.fpa.fi/statistik; FOS. ANM: Arbetsförmedlingsstatistik, Sysselsättningsöversikt 11/2017.

21. Työttömyysetuudet maakunnittain 2017 Arbetslöshetsförmåner landskapsvis 2017 Unemployment benefits by region, 2017

Maakunta ¹⁾ Landskap ¹⁾ Region	Maksetut etuudet ²⁾ Utbetalda förmåner ²⁾ Benefit expenditure ²⁾				Saajia ²⁾ 31.12. Samtliga ²⁾ 31.12 Beneficiaries ²⁾ (year-end)			
	Milj. € Mn € € million	€/17–64- vuotiaat €/17–64- åringar €/aged 17–64	Perusturva, milj. € Grund- trygghet, mn € Basic benefits, € million	Ansioturva, milj. € Inkomst- relaterade förmåner, mn € Earnings- related benefits, € million	Yhteensä Sammanlagt Total	% 17–64- vuotiaista % av 17–64- åringar % of population aged 17–64	Perusturvan etuudet Grund- trygghets- förmåner Received basic benefits	Ansioturvan etuudet Inkomst- relaterade förmåner Received earnings- related benefits
		a	b			c	d	
Koko maa – Hela landet –								
<i>Whole country</i>	4 491,2	1 347	2 124,9	2 366,3	369 058	11,1	228 052	141 006
Uusimaa – Nyland	1 186,7	1 114	639,2	547,5	96 443	9,1	67 534	28 909
Varsinais-Suomi – Egentliga Finland	373,7	1 295	180,5	193,2	30 300	10,5	18 824	11 476
Satakunta	194,0	1 541	77,7	116,2	15 224	12,1	8 251	6 973
Kanta-Häme – Egentliga Tavastland	130,5	1 299	61,5	69,0	10 885	10,8	6 611	4 274
Pirkanmaa – Birkaland	442,1	1 419	215,1	227,0	36 477	11,7	23 290	13 187
Päijät-Häme – Päijänne-Tavastland	181,6	1 559	89,0	92,5	15 726	13,5	9 830	5 896
Kymenlaakso – Kymmenedalen ...	172,4	1 707	78,9	93,4	14 384	14,2	8 655	5 729
Etelä-Karjala – Södra Karelen ...	124,6	1 648	53,4	71,2	10 523	13,9	6 038	4 485
Etelä-Savo – Södra Savolax	123,9	1 504	53,6	70,2	10 605	12,9	5 938	4 667
Pohjois-Savo – Norra Savolax	195,2	1 338	90,8	104,3	16 535	11,3	10 031	6 504
Pohjois-Karjala – Norra Karelen ..	174,4	1 816	81,8	92,6	15 007	15,6	9 064	5 943
Keski-Suomi – Mellersta Finland	259,5	1 582	121,7	137,8	21 849	13,3	13 063	8 786
Etelä-Pohjanmaa – Södra Öster- botten	124,4	1 150	51,9	72,5	10 683	9,9	5 778	4 905
Pohjanmaa – Österbotten	109,3	1 040	52,9	56,4	9 102	8,7	5 681	3 421
Keski-Pohjanmaa – Mellersta Öster- botten	47,2	1 216	20,6	26,6	3 925	10,1	2 210	1 715
Pohjois-Pohjanmaa – Norra Öster- botten	350,0	1 440	163,7	186,3	29 346	12,1	17 630	11 716
Kainuu – Kajanaland	71,2	1 685	27,3	43,9	6 088	14,4	3 072	3 016
Lappi – Lappland	172,1	1 630	61,1	111,0	12 750	12,1	6 410	6 340
Ahvenanmaa – Åland	2,8	161	.	2,8	205	.	.	205

¹⁾ Maakuntajako, ks. kartta liitteessä 13.
Landskapsindelning, se kartan i bilaga 13.

²⁾ Työttömyyspäivärahat, työmarkkinatuki, vuorottelukorvaukset ja liikkuvuusavustukset.
Arbetslöshetsdagpenningar, arbetsmarknadsstöd, alterneringsersättningar och rörlighetsunderstöd.
Unemployment allowances, labour market subsidies, job alternation compensations and commuting and relocation allowances.

Huom. Tiedot niistä henkilöistä, joiden asuinpaikka on tuntematon, sisältyvät vain koko maan yhteissummaan.

Työttömyysajan perusturvan toteuttaminen Ahvenanmaan maakunnassa ei kuulu Kelan tehtäviin.

Anm. Uppgifter om personer med okänd boendekommun ingår endast i summan för hela landet.

Grundskyddet vid arbetslöshet i landskapet Åland ankommer inte på FPA.

N.B. Only the totals for the whole country include payments to people whose place of residence was not on record.

Kela is not responsible for basic unemployment protection in the Province of the Åland Islands.

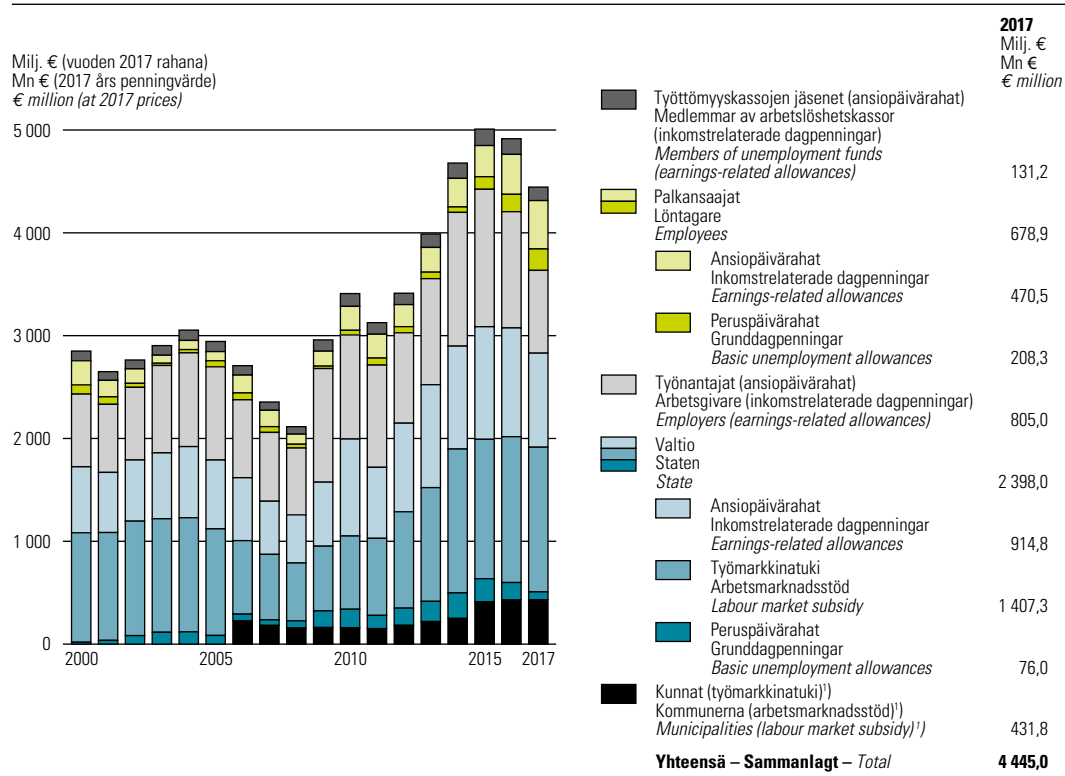
Lähde – Källa:

a, c SVT. Kela: Kelan työttömyysurva www.kela.fi/tilastot – FOS. FPA: Arbetslöshetsförmåner från FPA www.fpa.fi/statistik.

b, d SVT. Kela & Finanssivalvonta: Suomen työttömyysurva www.kela.fi/tilastot – FOS. FPA & Finansinspektionen: Arbetslöshetssskyddet i Finland www.fpa.fi/statistik.

Kuvio 18. Työttömyyspäivärahojen ja työmarkkinatuen rahoitus 2000–2017**Figur 18. Finansieringen av arbetslöshetsdagpenningar och arbetsmarknadsstöd 2000–2017**

Chart 18. Financing of unemployment allowances and labour market subsidies, 2000–2017



¹⁾ Ks. taul. 115 huomautus.
Se tabell 115, Anm.
See N.B. in Table 115.

Lähde: SVT, Kela: Kelan työttömyysturva www.kela.fi/tilastot; Työttömyyspäivärahat, STM:n julkaisuja; Sosiaali- ja terveysministeriö; Finanssivalvonta.

Källa: FOS, FPA: Arbetslöshetsförmåner från FPA www.fpa.fi/statistik; Työttömyyspäivärahat (arbetslöshetsdagpenningar), social- och hälsovårdsministeriets publikationer; Social- och hälsovårdsministeriet; Finansinspektionen.

1.7 Lapsiperheiden tuet

Lapsen perheille aiheuttamia kustannuksia pyritään tasaamaan eri tavoin. Lapsen elatuksen, huollon ja hoidon turvaamiseksi maksetaan äitiysavustusta, vanhempainpäivärahaa, lastenhoidon tukia, lapsilisää, lapsen-eläkettä, elatustukea, sosiaalivakuutusetuuksiin liittyviä lapsikorotuksia ja vapaaehtoisten henkivakuutusten korvauksia sekä myönnetään elatusvelvollisuusvähennys verotuksessa.

Äidin ja lapsen terveyden ja hyvinvoinnin edistämiseksi maksetaan *äitiysavustus*. Se annetaan avustuksen saajan valinnan mukaan äitiyspakkauksena tai rahana. Kun lapsi syntyy tai adoptoidaan perheeseen, vanhemmille maksetaan sairausvakuutuksen varoista *vanhempainpäivärahaa* (äitiys-, isyys- ja vanhempainrahaa). Työntekijällä on oikeus saada työstään vapaata päivärahan maksun ajalta. Työnantaja voi työehtosopimuksen mukaan maksaa työntekijälleen palkkaa osalta äitiys-, isyys- ja vanhempainvapaa-aikaa. Tällöin sairausvakuutuksen mukainen vanhempainpäiväraha maksetaan palkanmaksajalle eli työnantajalle.

Lastenhoidon tuilla pyritään rahallisesti tukemaan sekä alle kouluikäisen lapsen hoitojärjestelyjä että pienen koululaisen alkutaivalta peruskoulun 1. ja 2. luokalla. Tukimuotoja ovat *kotihoidon tuki*, *yksityisen hoidon tuki*, *joustava hoitoraha* ja *osittainen hoitoraha*.

Kotihoidon tuki ja yksityisen hoidon tuki ovat vaihtoehtoja kunnan järjestämälle päivähoidolle. Kelan maksamien lakisääteisten tukien lisäksi kunta voi olla maksaa perheelle *kuntalisää*. Kela maksaa lakisääteisen tuen lisäksi kuntalisän, jos kunta on sopinut maksatuksesta Kelan kanssa. Alle 3-vuotiaan lapsen vanhemmalla on oikeus jättää hoitamaan lastaan palkattomalle hoitopaalle. Osittaista hoitovapaata voi saada siihen asti, kun lapsen 2. kouluvuosi päättyy.

Työnantajalla on oikeus saada sairausvakuutuksen varoista korvausta työntekijänsä vanhempainpäivärahaajalta maksamastaan vuosilomapalkasta tai -korvauksesta. Tällä pyritään tasaamaan lapsen syntymän ja hoidon työnantajille aiheuttamia kustannuksia.

Jokaisesta alle 17-vuotiaasta lapsesta maksetaan *lapsilisää*. Sen suuruus on porrastettu perheen lapsiluvun mukaan.

Lapsella on oikeus *elatusukseen* silloin, kun elatusvelvollinen on laiminlyönyt elatusavun maksamisen tai lapselle ei ole vahvistettu elatusvelvollista. Elatusavun laiminlyöntitapauksissa elatusvelvollinen joutuu maksamaan elatusavun myöhemmin elatusvähennysmaksajalle eli Kelalle.

1.7 Stöd för barnfamiljer

Familjernas kostnader för barnen utjämnas av samhället på olika sätt. För underhåll, vård och skötsel av barn betalas moderskapsunderstöd, föräldradagpenning, barnavårdsstöd, barnbidrag, barnpension, underhållsstöd, barnförhöjningar till socialförsäkringsförmånerna och ersättningar från frivilliga livförsäkringar samt beviljas skatteavdrag för underhållsplikt.

För att främja moderns och barnets hälsa och välbefinnande betalas ett *moderskapsunderstöd*. Det ges i form av en moderskapsförpackning eller en penningssumma, enligt bidragstagarens önskemål. När barnet föds eller adopteras betalas *föräldradagpenning* (moderskaps-, faderskaps- och föräldradagpenning) ur sjukförsäkringen. En arbetstagare har rätt till vårdledighet under den tid då dagpenningen betalas ut. Arbetsgivaren kan enligt kollektivavtalet betala lön för en del av moderskaps-, faderskaps- och föräldradagpenningen. Då betalas föräldradagpenningen från sjukförsäkringen till löneutbetalaren, dvs. arbetsgivaren.

Barnavårdsstödet är avsett att ekonomiskt stödja ordnandet av vård både för barn under skolåldern och för barn som går i grundskolans första och andra klass. Barnavårdsstödet består av *hemvårdsstöd*, *privatvårdsstöd*, *flexibel vårdpenning* och *partiell vårdpenning*.

Hemvårdsstödet och privatvårdsstödet är alternativ till dagvård som ordnas av kommunen. Utöver det lagstadgade stödet från FPA kan familjerna få ett *kommuntillägg* från kommunen. Både det lagstadgade stödet och kommundillägget betalas ut av FPA om kommunen har ingått avtal om utbetalning med FPA. Föräldrar till barn under 3 år har rätt till vårdledighet utan lön. Partiell vårdledighet kan man få till slutet av det andra skolåret.

Arbetsgivaren har rätt att få ersättning från sjukförsäkringen för semesterlön och semesterersättningar som denna betalar till den anställda under föräldradagpenningstiden. Avsikten är att utjämna de kostnader som barnafödelse och barnavård förorsakar arbetsgivaren.

För varje barn under 17 år betalas ett *barnbidrag*. Dess storlek graderas enligt antalet barn i familjen.

Ett barn har rätt till *underhållsstöd* när den underhållsskyldige försummat att betala underhållsbidrag eller någon underhållsskyldig inte fastställts för barnet. När bidragsbetalningen försumrats ska den underhållsskyldige senare betala bidraget till stödbetalaren, dvs. till FPA.

Lapsiperheiden toimeentuloa turvataan myös asumiseen ja lapsen sairastamiseen tai vammautumiseen liittyvillä etuuksilla. Viimeksi mainituista *alle 16-vuotiaan vammaistuki* sekä sairausvakuutuksen *erityishoitoraha* esitetään myös vammais- ja terveysturvan taulukoissa.

Barnfamiljers utkomst tryggas även med hjälp av förmåner som kan beviljas för boendet och för sjuka barn eller för barn med funktionsnedsättning. Av de sistnämnda presenteras *handikappbidrag för personer under 16 år* samt *specialvårdspenning* ur sjukförsäkringen även i tabellerna över handikapp- och sjukförmåner.

Tilastointi

Lapseneläkkeet ja eläkkeiden lapsikorotukset sisältyvät eläketurvan tilastoihin ja työttömyystuetuksien lapsikorotukset työttömyysturvan tilastoihin.

Statistikföring

Barnpensionerna och pensionernas barnförhöjningar ingår i statistiken över pensionsskyddet, medan barnförhöjningarna till arbetslöshetsförmåner ingår i statistiken över arbetslöshetsförmåner.

22. Lapsiperheiden toimeentuloturvaetuuksia¹⁾ 2000–2017 Utkomstskyddsförmåner¹⁾ för barnfamiljer 2000–2017 *Income maintenance benefits for families with children¹⁾, 2000–2017*

Vuosi Ar Year	Äitiys- avustukset Moder- skaps- understöd <i>Maternity grant</i>	Sairaus- vakuutuksen vanhempain- päivärahat Föräldradag- penningar från sjukför- säkringen <i>Parenthood allowances under NHI</i>	Vuosiloma- vakuutuksen korvaukset työnantajille Semester- kostnads- ersättningar till arbetsgivare <i>Compensations to employers for annual leave costs</i>	Sairaus- vakuutuksen erityis- hoitorahat Specialvårds- penningar från sjukför- säkringen <i>Special care allowances under NHI</i>	Lastenhoidon tuet ²⁾ Barnavårdsstöd ²⁾ <i>Child day care subsidies²⁾</i>	Lapsilisät Barnbidrag <i>Child benefits</i>	Elatustuet Underhålls- stöd <i>Child mainten- ance allowance</i>	Lapsi- korotukset ³⁾ Barn- förhöjningar ³⁾ <i>Child increases³⁾</i>	Alle 16-vuotiaan vammaistuet Handikapp- bidrag för personer under 16 år <i>Disability allowance for persons under 16 years</i>
	a	b	c	d	e	f	g	h	i
	Milj. € – Mn € – € million								
2000	8,8	478,5	13,0	2,3	338,5	1 387,1	139,4	114	73,8
2001	9,4	500,1	13,3	2,4	328,6	1 376,1	137,8	107	78,8
2002	9,6	519,5	13,3	2,8	321,2	1 366,0	144,1	153	76,2
2003	11,1	569,7	26,4	2,8	312,4	1 358,6	143,4	155,8	73,7
2004	11,1	610,4	21,4	3,0	305,9	1 428,8	141,8	159,8	74,1
2005	11,0	644,1	22,4	2,9	340,0	1 424,4	139,3	152,1	72,7
2006	10,8	692,4	32,7	2,8	336,4	1 419,4	136,1	140,8	72,8
2007	10,3	771,8	37,1	2,8	333,0	1 411,4	144,0	126,4	72,6
2008	11,0	831,4	49,0	2,9	326,7	1 425,0	140,5	119,7	70,2
2009	11,1	910,4	55,9	3,3	343,3	1 436,9	151,4	157,5	69,9
2010	11,1	957,5	61,6	3,7	352,6	1 433,1	163,3	165,8	69,7
2011	11,0	988,4	63,1	3,6	348,7	1 436,0	167,7	154,6	71,9
2012	10,8	1 008,9	68,1	4,0	360,8	1 489,8	176,5	162,2	75,2
2013	10,5	1 031,1	68,9	4,5	370,2	1 492,8	185,0	194,7	78,6
2014	10,5	1 033,6	71,5	5,2	371,3	1 495,2	193,6	224,5	82,6
2015	10,0	1 043,4	71,5	5,4	361,2	1 384,4	201,9	243,1	85,0
2016	9,5	993,5	69,6	5,5	346,7	1 381,7	204,5	244,6	81,9
2017	8,9	934,4	51,5	5,7	328,0	1 366,2	204,9	228,6	77,7

¹⁾ Taulukko ei kata kaikkia etuuksia. Siitä puuttuvat mm. asumiseen kohdistuvat etuudet, lapseneläkkeet, vapaaehtoisten henkivakuutusten korvaukset, kuntakohtaiset lasten hoidon tuet ja verotuksen elatusvelvollisuusvähennys.

Tabellen omfattar inte alla förmåner. Där saknas bl.a. boendestödformer, barnpensioner, ersättningar från frivilliga livförsäkringar, kommunala barnavårdsstöd och skatteavdrag för underhållsskyldiga.

Not all types of benefit are included in the Table (for example, housing benefits, orphans pensions, compensations paid on the basis of voluntary life assurance policies, separate municipal child day care subsidy schemes and tax deductions for child maintenance liabilities).

²⁾ Sisältää lakisääteiset tuet, ei kuntalisia.

Inkluderar lagstadgade stöd, ej kommuntillägg.

Includes statutory benefits but not municipal supplements.

³⁾ Seuraavien etuuksien lapsikorotukset: Kelan eläkkeet, ansiosidonnaiset työttömyysetuudet ja Kelan maksamat työttömyysetuudet.

Barnförhöjningar till FPA-pensioner, inkomstrelaterade arbetslöshetsförmåner och arbetslöshetsförmåner från FPA.

Child increases included with pensions from Kela and with earnings-related unemployment benefits and unemployment benefits provided by Kela.

Lähde – Källa:

a SVT. Kela: Äitiysavustus www.kela.fi/tilastot – FOS. FPA: Moderskapsunderstöd www.fpa.fi/statistik.

b–f, i SVT. Kela: Vanhempainpäiväraha / Sairauspäiväraha / Lastenhoidon tuki / Lapsilisä / Vammaisetuudet ja -palvelut www.kela.fi/tilastot – FOS. FPA: Föräldradagpenning / Sjukdagpenning / Barnavårdsstöd / Barnbidrag / Handikappförmåner och -tjänster www.fpa.fi/statistik.

g SVT. TK: Suomen tilastollinen vuosikirja 2002; THL; SVT. Kela: Elatustuki www.kela.fi/tilastot – FOS. SC: Statistisk årsbok för Finland 2002; THL; FOS. FPA: Underhållsstöd www.fpa.fi/statistik.

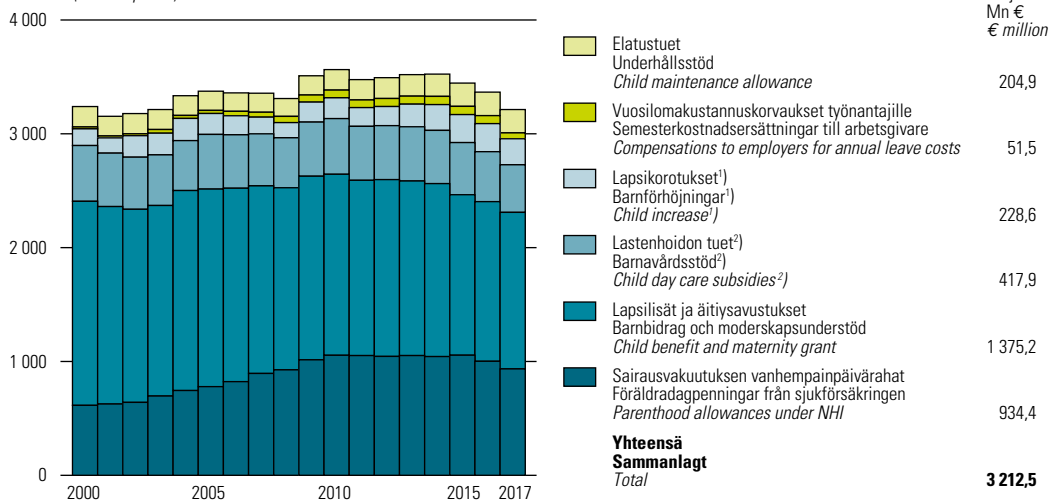
h SVT. Kela: Kelan eläkkeet / Kelan työttömyysturva; SVT. Kela & Finanssivalvonta: Suomen työttömyysturva www.kela.fi/tilastot – FOS. FPA: Pensioner från FPA / Arbetslöshetsförmåner från FPA; FOS. FPA & Finansinspektionen: Arbetslöshetskyddet i Finland www.fpa.fi/statistik.

Kuvio 19. Lapsiperheiden tuet 2000–2017

Figur 19. Stöd till barnfamiljer 2000–2017

Chart 19. Benefits for families with children, 2000–2017

Milj. € (vuoden 2017 rahana)
Mn € (2017 års penningvärde)
€ million (at 2017 prices)



¹⁾ Ks. taul. 22 alaviite 3.
Se tabell 22, fotnot 3.
See footnote 3 to Table 22.

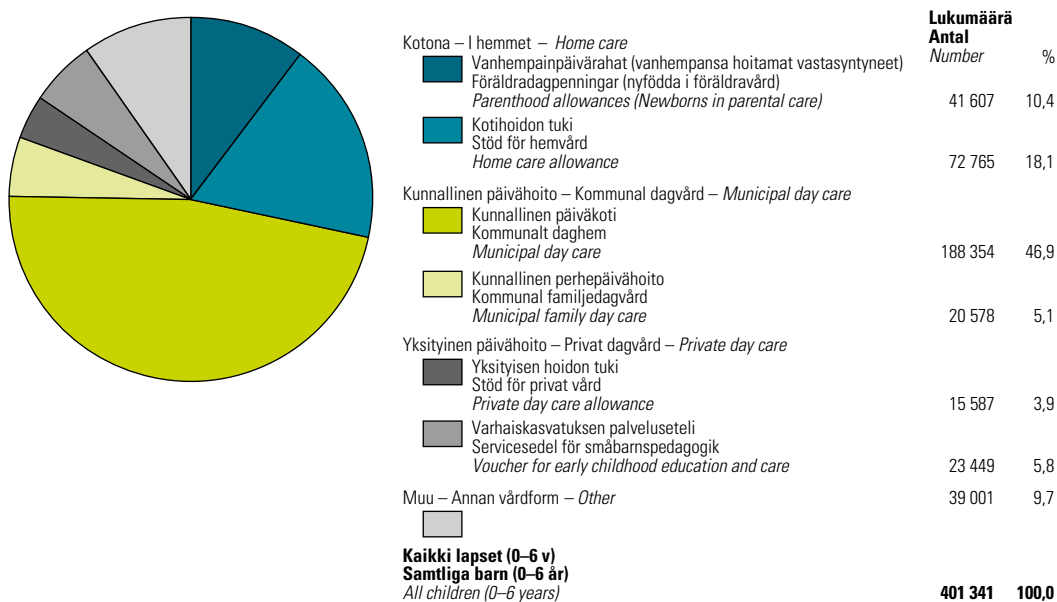
²⁾ Sisältää kuntakohtaiset lisät.
Inkluderar kommuntillägg.
Includes municipal supplements.

Lähde: Taulukko 22.
Källa: Tabell 22.

Kuvio 20. Alle kouluikäisten lasten hoitomuodot 31.12.2017

Figur 20. Vårdformer för barn under skolåldern 31.12.2017

Chart 20. Children under school age by type of day-care provision, at year-end 2017



Huom. Kotihoidon ja yksityisen hoidon tuen luvuista puuttuvat Ahvenanmaan maakunnan tiedot.

Anm. I siffrorna för hemvårds- och privatvårdsstöd ingår inte uppgifter för landskapet Åland.

N.B. The figures for the child home care and private day care allowances do not include data from the Province of Åland.

Lähde: SVT, Kela: Vanhempainpäiväraha / Lastenhoidon tuki; Kela: Kelan väestötillasto www.kela.fi/tilastot; THL.

Källa: FOS, FPA: Föräldradagpenning / Barnvårdsstöd; FPA: FPA:s befolkningsstatistik www.fpa.fi/statistik; THL.

1.8 Asumisen tuet

Yhteiskunta tukee asumista sekä rahallisesti että palveluin. Asunnon hankkimista tai perusparantamista tuetaan myöntämällä lainaa tai lainaan korkotukea. Myös asunnon korjaamiseen ja kunnostukseen voi saada avustusta. Osa asuntolainojen koroista on verovähennyskelpoisia.

Kelan tuet asumiseen. Asumista tuetaan myös suoraan asumismenoja pienentävillä tuilla. Niitä ovat *yleinen asumistuki*, *eläkkeensaajan asumistuki*, *opintotuen asumislisä* ja sotilasavustuksen osana maksettava *asumisavustus*. Näiden kaikkien toimeenpano kuuluu Kelalle.

Asumismenoihin voidaan myöntää toimeentulotukea silloin, kun edellä mainitut tukimuodot eivät riitä. Kela myöntää perustoimeentulotukea kohtuullisiin asumismenoihin. Kunnat voivat myöntää täydentävää ja ehkäisevää toimeentulotukea.

Palvelu- ja tukiasumista sekä perhe- ja laitoshoidon järjestetään henkilöille, jotka tarvitsevat eriasteista tukea asumisessaan (esim. vanhuksia, vammaisia ja päihdeongelmaisia).

1.8 Stöd för boende

Samhället stöder boendet dels finansiellt och dels med service. För såväl bostadsköp som sanering av bostaden beviljas lån eller räntestöd för lån. Bidrag kan dessutom beviljas för reparationer och renovering av bostaden. En del av räntorna på bostadslån får avdras vid beskattningen.

Stöd för boende från FPA. Stöd för boendet beviljas även med direkta bidrag som minskar boendeutgifterna. Det är fråga om *allmänt bostadsbidrag*, *bostadsbidrag för pensionstagare*, *bostadstillägg till studiestöd* och *bostadsunderstöd* i samband med militärunderstöd. Alla dessa bidrag handhas av FPA.

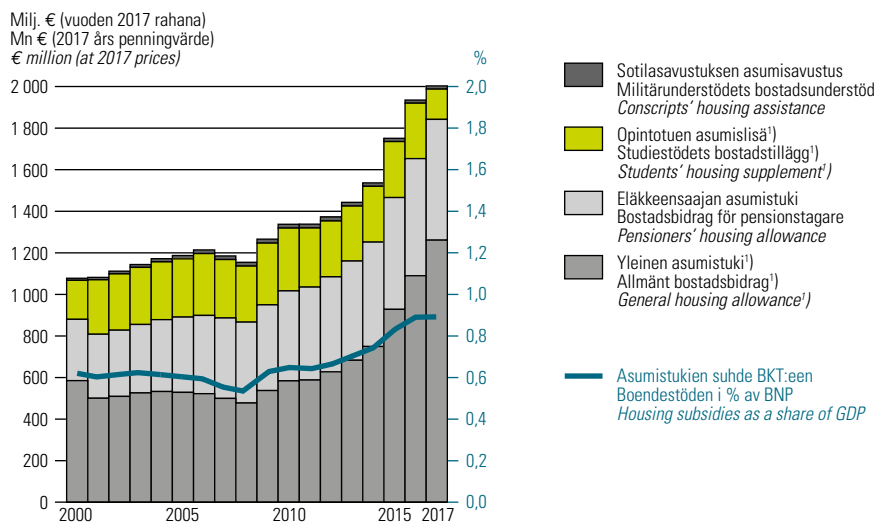
Utkomststöd kan beviljas för boendeutgifterna när nämnda bidrag inte räcker till. FPA beviljar grundläggande utkomststöd för skäliga boendeutgifter. Kompletterande utkomststöd och förebyggande utkomststöd kan beviljas av kommunen.

Service- och stödboende samt familje- och institutionsvård ordnas för personer som behöver olika grader av stöd för sitt boende (t.ex. äldre, missbrukare och personer med funktionsnedsättning).

Kuvio 21. Kelan asumistuet ja bruttokansantuote 2000–2017

Figur 21. Bostadsbidrag från FPA och bruttonationalprodukten 2000–2017

Chart 21. Housing-related benefits provided by Kela: Benefit expenditure and its share of GDP, 2000–2017



¹⁾ Valtaosa opiskelijoista siirtyi yleisen asumistuen piiriin 1.8.2017.

Merparten av de studerande började omfattas av allmänt bostadsbidrag 1.8.2017.

Most students were transferred to the general housing allowance scheme on 1 August 2017.


Lähde: TK, Kansantalouden tilinpito; SVT, Kela: Yleinen asumistuki / Eläkkeensaajan asumistuki / Opintotuki / Sotilasavustus www.kela.fi/tilastot.

Källa: SC, Nationalräkenskaper; FOS, FPA: Allmänt bostadsbidrag / Bostadsbidrag för pensionstagare / Studiestöd / Militärunderstöd www.fpa.fi/statistik.

Kuvio 22. Asumisen tuet 2017

Figur 22. Stöd för boendet 2017

Chart 22. Financial support for housing, 2017

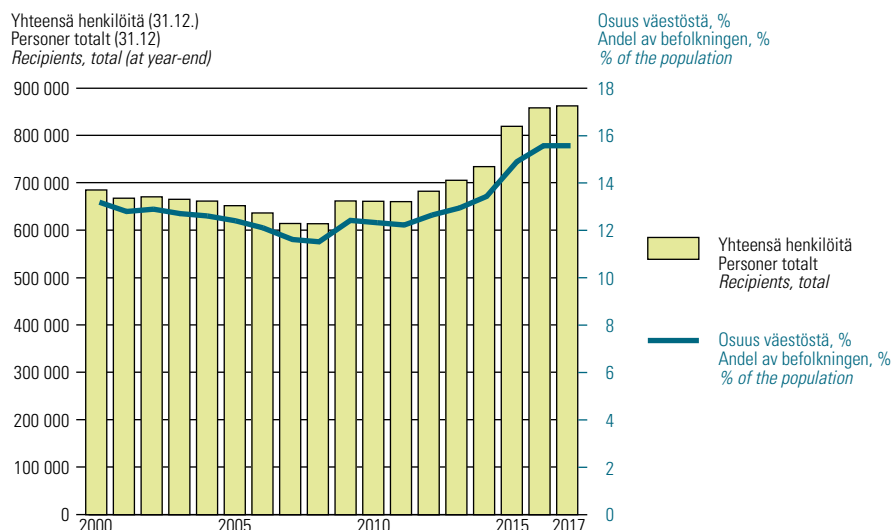


Lähde: SVT. Kela: Yleinen asumistuki / Eläkkeensaajan asumistuki / Opintotuki / Sotilasavustus www.kela.fi/tilastot; Ympäristöministeriö.
Källa: FOS: FPA: Allmänt bostadsbidrag / Bostadsbidrag för pensionstagare / Studiestöd / Militärunderstöd www.fpa.fi/statistik; Miljöministeriet.

Kuvio 23. Henkilöitä Kelan asumistukien piirissä ja osuus väestöstä 2000–2017

Figur 23. Antal personer samt andel av befolkningen som omfattas av bostadsbidrag från FPA 2000–2017

Chart 23. Housing-related benefits provided by Kela: Number of recipients and recipients as a share of population, 2000–2017



Lähde: SVT. Kela: Yleinen asumistuki / Eläkkeensaajan asumistuki / Opintotuki / Sotilasavustus; Kela: Kelan väestötilasto www.kela.fi/tilastot.
Källa: FPA: Allmänt bostadsbidrag / Bostadsbidrag för pensionstagare / Studiestöd / Militärunderstöd; FPA: FPA:s befolkningsstatistik www.fpa.fi/statistik.

1.9 Opiskelijoiden toimeentuloturva

Yhteiskunta tukee opiskelijan toimeentuloa eri tavoin. Tunnetuin päätoimisen opiskelun tukimuoto on valtion rahoittama *opintotuki*. Tuen toimeenpano kuuluu Kelan tehtäviin. Opintotuki koostuu *opintorahasta*, *opintolainan valtioneuvoksesta* ja *asumislisästä*. 1.8.2017 alkaen opintotuen asumislisää voivat saada ulkomailla tai Ahvenanmaalla opiskelevat ja asuvat sekä opisto-asuntolassa asuvat. Muut opiskelijat kuuluvat yleisen asumistuen piiriin. Muita opiskelun tukimuotoja ovat *opintolainahyvitys*, *opintolainavähennys*, *korkeavastus* ja *ateriatuki*.

Palkansaajien ja yrittäjien ammatillista kouluttautumista tuetaan Koulutusrahaston myöntämällä *aikuiskoulutustuella*. Mahdollisen opintolainan valtioneuvoksesta myöntää Kela. Koulutusrahasto myöntää kertakorvauksena *ammattitutkintostipendejä* ammatillisen tutkinnon suorittaneille. Oppisopimustoimistot ja oppisopimuskoulutusta järjestävät oppilaitokset myöntävät oppisopimuskoulutuksen teoriajaksojen aikaiset taloudelliset etuudet.

Työttömillä on tietyissä tilanteissa mahdollisuus opiskella *työttömyysetuudella tuettuna*. Työvoimakoulutus on työ- ja elinkeinotoimiston järjestämää aikuiskoulutusta, jonka tavoitteena on parantaa työttömän mahdollisuuksia työllistyä. Työttömyysetuutta voidaan maksaa omaehtoisesta opiskelun ajalta, jos työ- ja elinkeinotoimisto on todennut koulutustarpeen ja arvioinut opiskelun parantavan työttömän mahdollisuuksia työmarkkinoilla. Työttömyyskassat maksavat jäsenilleen (ansioturva) ja Kela maksaa kassoihin kuulumattomille (perusturva) työvoimakoulutuksen ja omaehtoisesta opiskelun aikaisen työttömyysetuuden. Henkilölle maksetaan sitä työttömyysetuutta, johon hänellä työttömänä ollessaan on oikeus. Lisäksi etuuteen voidaan määrättyissä tilanteissa maksaa korotusosaa. Työttömien koulutuksen aikaisia etuuksia käsitellään työttömyysetuudet esittelevässä luvussa 6.

Kela maksaa *koulumatkatukea* lukiossa opiskeleville ja opiskelijoille, jotka suorittavat ammatillista perustutkintoa tai ammatilliseen peruskoulutukseen valmentavaa koulutusta. Valtion rahoittama koulumatkatuki korvaa päivittäisten koulumatkojen kustannuksia.

Kela maksaa *koululaiseläkettä* 18–20-vuotiaalle orvolle, joka opiskelee päätoimisesti tai on ammatillisessa koulutuksessa. Koululaiseläkettä kuvataan eläke-etuuksia käsittelevässä luvussa 2.

1.9 Utkomstskydd för studerande

Samhället tryggar utkomsten för studerande på olika sätt. Den mest kända stödformen för heltidsstudier är det statsfinansierade *studiestödet*. FPA har hand om skötseln av studiestödet. Studiestödet består av *studiepenning*, *statsgaranti för studielån och bostadstillägg*. Från 1.8.2017 kan studerande som bor och studerar utomlands eller på Åland och studerande som bor på elevhem få bostadstillägg till studiestödet. Övriga studerande omfattas av det allmänna bostadsbidraget. Övriga stödformer är *studielånskompensation*, *studielånsavdrag*, *räntebidrag* och *måltidsstöd*.

Löntagare och företagare som genomgår yrkesinriktad utbildning kan få *vuxenutbildningsstöd* från Utbildningsfonden. Eventuell statsgaranti för studielån beviljas av FPA. Utbildningsfonden beviljar *yrkesexamensstipendier* till den som avlagt en yrkesexamen. Läroavtalsbyråerna och de läroanstalter som ordnar läroavtalsutbildning beviljar ekonomisk hjälp för de teoriperioder som ingår i läroavtalsutbildningen.

Den som är arbetslös har i vissa situationer möjlighet att studera *med stöd av arbetslöshetsförmån*. Arbetskraftsutbildning är vuxenutbildning som ordnas av arbets- och näringsbyrån och som har syftet att förbättra möjligheterna för arbetslösa att placera sig i arbete. Arbetslöshetsförmåner kan betalas för studier på eget initiativ om arbets- och näringsbyrån har konstaterat utbildningsbehovet och bedömt att studierna förbättrar den arbetslösa möjligheter på arbetsmarknaden. Under tiden för arbetskraftsutbildning och studier på eget initiativ betalar arbetslöshetskassorna för medlemmarnas utkomst (förtjänstskydd) och FPA för utkomsten för personer som inte hör till någon kassa (grundskydd). Personen får den arbetslöshetsförmån som han eller hon skulle ha rätt till som arbetslös. I vissa fall kan dessutom en förhöjningsdel betalas till förmånen. Förmåner för arbetslösa under utbildningstid behandlas i kapitel 6 om arbetslöshetsförmåner.

FPA betalar *stöd för skolresor* till gymnasiestuderande och studerande som avlägger yrkesinriktad grundexamen eller förberedande utbildning för grundläggande yrkesutbildning. Det statsfinansierade stödet ersätter kostnaderna för dagliga skolresor.

FPA betalar *studiepension* till föräldralösa 18–20-åringar som bedriver heltidsstudier eller genomgår yrkesutbildning. Studiepensionen beskrivs i kapitel 2 om pensionsförmåner.

Vajaakuntoisten ammatillisena kuntoutuksena järjestetään pohja-, ammatti- ja korkeakouluopiskelua. Kuntoutujalle voidaan maksaa opiskelun ajan toimeentulon turvaamiseksi *kuntoutusrahaa*. Ammatillista kuntoutusta tukevat ja järjestävät Kelan lisäksi työeläkelaitokset, tapaturma- ja liikennevakuutus, työvoimaviranomaiset sekä ammatilliset oppilaitokset. Kuntoutusrahaa koskevat tilastot löytyvät kuntoutusetuuksia käsittelevästä luvusta 5.

Som yrkesinriktad rehabilitering för handikappade ordnas grund-, yrkes- och högskolestudier. Rehabiliteringsklienten kan få *rehabiliteringspenning* för att trygga utkomsten under studietiden. Yrkesinriktad rehabilitering stöds och ordnas, förutom av FPA, även av arbetspensionsanstalterna, olycksfalls- och trafikförsäkringsbolagen, Arbetskraftsmyndigheterna och yrkesläroanstalterna. Statistik om rehabiliteringspenning ingår i kapitel 5 om rehabiliteringsförmåner.

23. Opiskelijoiden toimeentuloturvaetuuksia 2001–2017 Utkomstskyddsformåner för studerande 2001–2017 Income security benefits for students, 2001–2017

Vuoden aikana Under året During the year	Yleinen opiskeluaajan toimeentuloturva – Utkomstskydd under studietiden – Income security benefits for students								
	Opintoraha Studiepenning Study grant	Aikuisopintoraha ¹⁾ Vuxenstudiepenning ¹⁾ Study grant for mature students ¹⁾	Aikuiskoulutustuki ²⁾ Vuxenutbildningsstöd ²⁾ Adult education subsidy ²⁾	Tuki Stöd Cash benefit	Lainatakaus Lånegaranti Loan guarantee	Ammattikoulutusraha ³⁾ Yrkesutbildningspenning ³⁾ Vocational training allowance ³⁾	Ammattitutkintostipendi Stipendium för yrkesexamen Vocational qualifications grant	Koululaiseläke Studiepenning Orphan's pension for students	Kuntoutusraha ⁴⁾ Rehabiliteringspenning ⁴⁾ Rehabilitation allowance ⁴⁾
	a	b	c	d	e	f	g	h	i
	Milj. € – Mn € – € million								
2001	428,3	8,4	4,6	·	5,3	2,2	2,7	18,9	24,8
2002	434,1	1,7	21,2	·	1,9	2,6	2,9	20,5	24,7
2003	440,2	·	25,3	·	·	3,3	2,8	19,9	25,6
2004	439,6	·	26,8	·	·	3,9	2,8	20,5	25,4
2005	432,0	·	28,4	·	·	4,6	2,7	19,3	27,9
2006	419,0	·	30,1	·	·	7,4	2,7	18,0	30,7
2007	406,0	·	30,5	·	·	7,5	2,7	17,2	32,0
2008	440,7	·	30,0	·	·	7,5	2,7	17,0	36,1
2009	503,8	·	28,7	·	·	8,2	2,8	18,2	37,6
2010	510,3	·	42,6	·	·	8,7	2,7	19,3	39,2
2011	491,6	·	70,0	·	·	8,8	2,6	19,7	41,9
2012	478,8	·	94,7	·	·	8,5	2,6	21,1	47,9
2013	472,6	·	113,1	·	·	8,2	2,7	..	50,7
2014	486,7	·	136,5	·	·	9,3	2,5	..	51,2
2015	502,4	·	157,9	·	·	9,5	2,3	26,2	47,1
2016	507,6	·	188,8	·	·	9,7	2,2	29,4	49,9
2017	461,0	·	188,4	·	·	9,9	1,9	35,2	46,8
	Etuuden saajia vuoden aikana – Förmånstagare under året – Recipients during the year								
2001	297 310 ⁵⁾	4 660 ⁵⁾	2 080	670	4 660*	9 370	4 590 ⁶⁾	12 020	51 260 ⁷⁾
2002	295 890 ⁵⁾	1 820 ⁵⁾	5 240	1 440	2 140*	10 750	4 850 ⁶⁾	12 020	51 070 ⁷⁾
2003	298 020 ⁵⁾	270 ⁵⁾	6 470	1 690	·	14 060	4 690 ⁶⁾	11 970	51 130 ⁷⁾
2004	295 830 ⁵⁾	·	6 580	1 530	·	16 270	4 590 ⁶⁾	12 310	50 620 ⁷⁾
2005	292 950 ⁵⁾	·	6 970	1 440	·	17 500	4 400 ⁶⁾	12 020	49 630 ⁷⁾
2006	288 070 ⁵⁾	·	7 480	1 390	·	22 240	4 330 ⁶⁾	11 410	51 030 ⁷⁾
2007	283 580 ⁵⁾	·	7 990	1 320	·	22 400	4 200 ⁶⁾	10 460	51 630 ⁷⁾
2008	286 090 ⁵⁾	·	7 750	1 140	·	21 910	4 130 ⁶⁾	9 420	51 730 ⁷⁾
2009	290 933 ⁵⁾	·	7 319	1 071	·	23 660	4 072 ⁶⁾	8 242	51 414 ⁷⁾
2010	304 591 ⁵⁾	·	8 852	1 135	·	23 691	3 956 ⁶⁾	8 219	51 725 ⁷⁾
2011	300 280 ⁵⁾	·	11 104	1 389	·	24 113	3 803 ⁶⁾	8 375	52 393 ⁷⁾
2012	292 269 ⁵⁾	·	13 456	1 794	·	23 179	3 727 ⁶⁾	8 187	53 502 ⁷⁾
2013	288 390 ⁵⁾	·	15 362	2 133	·	22 030	3 637 ⁶⁾	..	54 347 ⁷⁾
2014	286 526 ⁵⁾	·	17 589	2 563	·	23 231	3 383 ⁶⁾	..	53 656 ⁷⁾
2015	288 057 ⁵⁾	·	20 459	3 283	·	23 372	3 193 ⁶⁾	9 779	52 365 ⁷⁾
2016	286 262 ⁵⁾	·	23 480	4 286	·	24 277	2 990 ⁶⁾	10 442	51 549 ⁷⁾
2017	280 271 ⁵⁾	·	24 356	5 310	·	24 588	2 630 ⁶⁾	10 992	49 985 ⁷⁾

¹⁾ Lakkasi 31.12.2002.
Upphörde 31.12.2002.
Discontinued at year-end 2002.

²⁾ Aikuiskoulutustukea alettiin maksaa 1.8.2001. Kela myöntää opintolainan valtiontakauksen.
Vuxenutbildningsstöd började betalas 1.8.2001. Statsgaranti för studielån beviljas av FPA.
Adult education subsidy was introduced on 1 August 2001. Government guarantees for student loans are granted by Kela.

³⁾ Aikasarja sisältää myös vuorotteluvapaan ajalta maksetut osittaiset ammattikoulutusrahat ja näiden saajat. Ammattikoulutusraha lakkasi 31.12.2002.
Tidsserien inkluderar för alterneringstid utgivna partiella yrkesutbildningspenningar, jämte mottagare. Yrkesutbildningspenningen upphörde 31.12.2002.
The time series includes so-called partial vocational training grants payable to persons on job alternation leave, which were discontinued at year-end 2002.

⁴⁾ Kuntoutusraha Kelan vajaakuntoisille antaman ammatillisen kuntoutuksen ajalta.
Rehabiliteringspenning under yrkesinriktad FPA-rehabilitering för personer med funktionsnedsättning.
Rehabilitation allowance paid during vocational rehabilitation organized by Kela for persons with impaired functional ability.

⁵⁾ Lukuvuoden aikana opintotukea saaneet. ⁶⁾ 31.12. ⁷⁾ Lukuvuoden aikana tukea saaneet.
Mottagare av studiestöd under läsåret. At year-end. Stödtagare under läsåret.
Number of financial aid recipients during the academic year. Number of recipients during the academic year.

Lähde – Källa:

a, b, d SVT. Kela: Opintotuki www.kela.fi/tilastot – FOS. FPA: Studiestöd www.fpa.fi/statistik.

c, f Finanssivalvonta; Koulutusrahasto: Vuosikertomus 2016 www.koulutusrahasto.fi. – Finansinspektionen; Utbildningsfonden: Årsredovisning 2016 www.utbildningsfonden.fi.

e Finanssivalvonta – Finansinspektionen.

g–i SVT. Kela: Kelan eläkkeet / Kelan kuntoutus / Koulumatkatuki www.kela.fi/tilastot – FOS. FPA: Pensioner från FPA / FPA-rehabilitering / Skolre-
sestöd www.fpa.fi/statistik.

jatkuu – forts. – continues

jatkoa – forts. – Table 23 continued

Vuoden aikana Under året During the year	Työttömien koulutusajan toimeentuloturva – Utkomstskydd för arbetslösa under utbildningstid – Income security benefits for unemployed persons undergoing training				
	Työvoimakoulutus ⁹⁾ Arbetskraftsutbildning ⁹⁾ Labour market training ⁹⁾		Omaehtoinen opiskelu ⁹⁾ Frivilliga studier ⁹⁾ Self-motivated study ⁹⁾		Erorahan aikuis- koulutuslisä ¹⁰⁾ Avgångsbidragets vuxenutbildnings- tillägg ¹⁰⁾ Redundancy pay / Training supplement ¹⁰⁾
	Perusturva Grundtrygghet Basic benefits	Ansioturva Inkomstrelaterade förmåner Earnings-related benefits	Perusturva Grundtrygghet Basic benefits	Ansioturva Inkomstrelaterade förmåner Earnings-related benefits	
	j	k	l	m	n
	Milj. € – Mn € – € million				
2001	97,8	121,1	1,5	7,9	3,2
2002	117,2	133,1	2,5	9,5	3,0
2003	131,1	162,0	3,4	12,2	1,7
2004	127,4	182,3	3,5	14,7	0,1
2005	118,9	172,8	3,3	15,1	.
2006	119,6	167,4	3,5	15,4	.
2007	128,9	176,9	3,7	16,9	.
2008	120,3	167,4	3,3	18,0	.
2009	118,6	205,7	2,9	21,2	.
2010	152,6	249,6	22,6	79,7	.
2011	167,7	178,6	61,3	132,9	.
2012	180,9	132,7	113,3	132,8	.
2013	171,2	134,2	136,0	143,2	.
2014	177,3	147,5	161,5	169,0	.
2015	159,8	118,6	192,2	186,8	.
2016	151,9	90,6	229,2	189,7	.
2017	157,5	74,0	246,8	157,8	.
	Etuuden saajia vuoden aikana – Förmånstagare under året – Recipients during the year				
2001	49 208	32 440	621	1 500	3 520
2002	50 103	32 550	839	1 670	2 910
2003	50 964	34 870	1 008	1 930	1 740
2004	47 939	36 390	1 089	2 190	160
2005	46 174	33 330	1 131	2 230	.
2006	47 511	32 020	1 184	2 350	.
2007	48 625	32 610	1 171	2 440	.
2008	43 244	29 250	1 041	2 410	.
2009	39 845	36 070	948	3 015	.
2010	47 048	39 314	5 577	9 448	.
2011	51 818	31 658	12 581	13 462	.
2012	47 677	22 749	20 861	13 642	.
2013	39 947	20 176	23 853	14 009	.
2014	39 221	20 325	26 917	15 420	.
2015	35 767	17 379	32 052	17 455	.
2016	35 769	14 901	37 181	18 204	.
2017	37 994	14 453	42 511	17 050	.

⁹⁾ Koulutustuki, työvoimakoulutuksen ajalta maksettu ansio- ja peruspäiväraha (2010 alkaen) sekä työmarkkinatuki ja kotoutumistuki. Utbildningsstöd, inkomstrelaterad dagpenning och grunddagpenning som betalats för arbetskraftsutbildning (från 2010), arbetsmarknadsstöd och integrationsstöd.

Training subsidy, earnings-related / basic unemployment allowance paid during participation in labour market training (from 2010), labour market subsidy and integration assistance for immigrants.

⁹⁾ Omaehtoisen opiskelun ajalta maksettu ansio- ja peruspäiväraha sekä työmarkkinatuki ja kotoutumistuki (2010 alkaen) sekä koulutuspäiväraha (1997–2009).

Inkomstrelaterad dagpenning och grunddagpenning som betalats för frivilliga studier samt arbetsmarknadsstöd och integrationsstöd (från 2010) och utbildningsdagpenning (1997–2009).

Earnings-related / basic unemployment allowance paid during self-motivated study, labour market subsidy and integration assistance for immigrants (from 2010) and training allowance (1997–2009).

¹⁰⁾ Lakkasi 31.12.2002. Tätä ennen alkaneeseen koulutukseen myönnetty lisät kuitenkin maksettiin.

Upphörde 31.12.2002. Tillägg som beviljats för tidigare påbörjad utbildning betalas dock ut.

Discontinued at year-end 2002, but existing benefits continue in payment.

Lähde – Källa:

j, l SVT. Kela: Kelan työttömyysturva www.kela.fi/tilastot – FOS. FPA: Arbetslöshetsförmåner från FPA www.fpa.fi/statistik.

k, m SVT. Kela & Finanssivalvonta: Suomen työttömyysturva www.kela.fi/tilastot – FOS. FPA & Finansinspektionen: Arbetslöshetsskyddet i Finland www.fpa.fi/statistik.

n Finanssivalvonta – Finansinspektionen.

1.10 Toimeentulotuki

Toimeentulotuki on henkilön tai perheen viimesijainen taloudellinen tuki, joka kattaa elämän perusmenoja. Toimeentulotuki on tarkoitettu lyhytaikaiseksi etuudeksi. Sen tarkoitus on auttaa tilapäisten vaikeuksien yli, ehkäistä sellaisten syntymistä ja edistää itsenäistä selviytymistä.

Toimeentulotuki muodostuu kolmesta osasta: *perustoimeentulotuesta*, *täydentävästä toimeentulotuesta* ja *ehkäisevästä toimeentulotuesta*.

Perustoimeentulotukea haetaan Kelasta. Kunta voi harkintansa mukaan myöntää täydentävää ja ehkäisevää toimeentulotukea.

Täydentävää toimeentulotukea voidaan myöntää

- asumisesta aiheutuviin menoihin, joihin ei voi saada perustoimeentulotukea.
- menoihin, jotka aiheutuvat henkilön tai perheen erityisistä tarpeista tai olosuhteista ja jotka katsotaan tarpeellisiksi toimeentulon turvaamiseksi tai itsenäisen suoriutumisen edistämiseksi.

Kunta voi myöntää ehkäisevää toimeentulotukea edistääkseen henkilön tai perheen sosiaalista turvallisuutta ja omatoimista suoriutumista sekä ehkäistää syrjäytymistä ja pitkäaikaista riippuvuutta toimeentulotuesta.

1.10 Utkomststöd

Utkomststödet är ett ekonomiskt stöd för enskilda personer och familjer. Det beviljas som ett stöd i sista hand för att täcka de grundutgifter som man har i livet. Utkomststödet är avsett som en kortvarig förmån. Syftet med utkomststödet är att hjälpa personer och familjer att komma över tillfälliga ekonomiska svårigheter, att förhindra att sådana svårigheter uppkommer och att främja personernas och familjernas möjligheter att klara sig på egen hand.

Utkomststödet består av tre delar: *det grundläggande utkomststödet*, *det kompletterande utkomststödet* och *det förebyggande utkomststödet*.

Man ansöker om grundläggande utkomststöd hos FPA. Kommunen kan enligt prövning bevilja kompletterande utkomststöd och förebyggande utkomststöd.

Kompletterande utkomststöd kan beviljas

- för boendeutgifter för vilka man inte kan få grundläggande utkomststöd.
- för sådana utgifter som beror på personens eller dennes familjs särskilda behov eller förhållanden. Utgifterna ska anses vara nödvändiga för att trygga försörjningen eller främja förmågan att klara sig på egen hand.

Kommunen kan bevilja förebyggande utkomststöd för att främja enskilda personers och familjers sociala trygghet och förmåga att klara sig på egen hand samt att förebygga utslagning och långvarigt beroende av utkomststöd.

24. Toimeentulotuki 2006–2016

Utkomststöd 2006–2016

Social assistance 2006–2016

Year	Social assistance total	Basic social assistance	Supplementary social assistance	Preventive social assistance
Milj. € – Mn € – € million				
2006	414,2	370,8	34,5	8,9
2007	463,3	417,4	36,2	9,7
2008	508,8	456,3	41,7	10,8
2009	609,3	551,6	45,9	11,8
2010	625,1	565,1	47,0	13,0
2011	640,6	574,2	51,5	14,9
2012	686,2	618,1	53,4	14,7
2013	726,3	654,3	56,2	15,8
2014	734,6	661,6	56,9	16,1
2015	734,2	659,3	58,6	16,3
2016	727,3	651,4	58,8	17,2
Tuen saajakotitalouksia vuoden aikana – Hushåll med utkomststöd under året –				
<i>Number of recipient households during the year</i>				
2006	226 617	205 848	82 072	19 214
2007	217 842	201 789	83 922	19 520
2008	215 570	200 211	86 314	20 142
2009	238 755	223 528	92 190	20 682
2010	240 257	224 544	92 239	22 595
2011	239 212	222 451	94 816	24 511
2012	238 726	222 013	94 888	23 538
2013	245 765	228 290	98 745	24 379
2014	253 448	233 639	102 342	25 589
2015	259 010	236 972	105 978	26 089
2016	260 928	237 323	106 616	27 181

Huom. Luvut eivät sisällä Ahvenanmaalle maksettua tukea, kuntouttavan työtoiminnan toimintarahaa eikä pakolaisille ja paluumuuttajille maksettua tukea.

Anm. Siffrorna innehåller inte stöd utbetalt till Åland, sysselsättningspenning för arbetsverksamhet i rehabiliteringssyfte eller stöd utbetalt till flyktingar och återflyttare.

N.B. The figures do not include payments of social assistance in the Åland Islands, premium grants to participants in rehabilitative work activity, or assistance to refugees and return migrants.

Lähde: THL.

Källa: THL.