

Kelan työttömyysetuudet FPA:s arbetslöshetsförmåner

2017

6

- Peruspäiväraha
Grunddagpenning
- Työmarkkinatuki
Arbetsmarknadsstöd
- Liikkuvuusavustus
Rörlighetsunderstöd
- Vuorottelukorvaus
Alterneringsersättning

Kela maksaa työttömyysetuudet niille työttömille, jotka eivät voi saada ansiopäivärahaa työttömyyskassasta.

Työttömien toimeentulo turvataan *työttömyyspäivärahal* ja *työmarkkinatuella*. Työttömyyspäiväraha maksetaan Kelasta *peruspäivärahana* tai työttömyyskassasta *ansio-päivärahana*. Kela maksaa työmarkkinatuen. Tässä julkaisussa myös *liikkuvuusavustus* ja *vuorottelukorvaus* luetaan osaksi työttömyysturvaa.

Työttömyysturvalaissa säädetään työttömyyspäivärahas-ta, työmarkkinatuesta ja liikkuvuusavustuksesta. Vuorottelukorvauksesta säädetään vuorotteluvapaalaissa. Säännöksiä muusta kuin itse toimeentuloturvasta voi olla muissakin kuin edellä mainituissa laeissa.

Työttömyysetuuksiin ovat oikeutettuja Suomessa asuvat henkilöt, myös Suomessa työskentelevät EU- ja Etamaiden kansalaiset. Lisäksi työttömyyspäivärahan saaja voi hakea työtä kolmen kuukauden ajan toisen EU- tai Eta-maan alueelta menettämättä suomalaista päivärahaansa. Työmarkkinatukeen on oikeus vain Suomessa asuvilla henkilöillä.

Työttömyysturvan kehitystä selostetaan liitteessä 4.

Tarkempaa tilastotietoa

- www.kela.fi/tilastot

6.1 Työttömyysetuudet

Peruspäiväraha

Oikeus peruspäivärahaan. Työttömyysturvan peruspäivärahaan on oikeus työ- ja elinkeinotoimistoon ilmoitautuneella 17–64-vuotiaalla kokoaikatyötä hakevalla työttömällä työnhakijalla, joka täyttää *työssäoloehdon*. Tietyissä tilanteissa peruspäivärahaa voidaan maksaa myös 65–67-vuotiaalle. Hakijalta edellytetään, että hän on työkykyinen ja työmarkkinoiden käytettävissä.

Palkansaajan työssäoloehto täyttyy, kun henkilö on 28 edellisen kuukauden aikana ollut 26 kalenteriviikkoa työssäoloehtoon luettavassa työssä. Työssäoloehtoon luettavalta työltä edellytetään, että se on kestänyt vähintään 18 tuntia joka viikko. Lisäksi työstä maksetun palkan on pitänyt olla vähintään työehtosopimuksen mukainen. Jos alalla ei ole työehtosopimusta, palkan on pitänyt olla vähintään 1 187 €/kk (v. 2017).

FPA betalar arbetslöshetsförmåner till arbetslösa som inte kan få inkomstrelaterad arbetslöshetsdagpenning från arbetslöshetskassan.

Försörjningen för arbetslösa tryggas genom *arbetslöshetsdagpenning* och *arbetsmarknadsstöd*. Arbetslöshetsdagpenningen betalas från FPA i form av *grunddagpenning* eller från arbetslöshetskassan i form av *inkomstrelaterad dagpenning*. FPA betalar arbetsmarknadsstöd. Också *rörlighetsunderstödet* och *alterneringsersättningen* hör till arbetslöshetsförmånerna.

Bestämmelser om arbetslöshetsdagpenningen, arbetsmarknadsstödet och rörlighetsunderstödet finns i lagen om utkomstskydd för arbetslösa. I lagen om alterneringsersättning finns bestämmelser om alterneringsersättningen. Bestämmelser om annat än själva utkomstskyddet kan också ingå i andra lagar än de som nämnts ovan.

Rätt till arbetslöshetsförmåner har alla som bor i Finland, även EU- och EES-medborgare som arbetar i Finland. Mottagare av arbetslöshetsdagpenning kan dessutom i tre månader söka arbete i ett annat EU- eller EES-land utan att mista sin rätt till dagpenning från Finland. Rätt till arbetsmarknadsstöd har bara personer som bor i Finland.

Utvecklingen av arbetslöshetskyddet refereras i bilaga 4.

Mer detaljerad statistik

- www.fpa.fi/statistik

6.1 Arbetslöshetsförmåner

Grunddagpenning

Rätt till grunddagpenning. Berättigad till grunddagpenning för arbetslösa är en 17–64-årig arbetslös person som anmält sig hos arbets- och näringsbyrån, söker heltidsarbete och uppfyller *arbetsvillkoret*. I vissa fall kan grunddagpenning även betalas till 65–67-åringar. Personen förutsätts vara arbetsför och stå till arbetsmarknadens förfogande.

Arbetsvillkoret för *löntagare* uppfylls då en person under de närmast föregående 28 månaderna i 26 kalenderveckor har haft sådant arbete som räknas in i arbetsvillkoret. För att räknas in i arbetsvillkoret förutsätts arbetet ha varat minst 18 timmar varje vecka. Dessutom ska lönen för arbetet ha betalats minst enligt kollektivavtalet. Om det inte finns något kollektivavtal inom branschen ska lönen ha uppgått till minst 1 187 euro/mån. (år 2017).

Yrittäjän työssäoloehto täyttyy, kun henkilö on toiminut yrittäjänä vähintään 15 kuukautta työttömyyttä edeltäneen neljän vuoden aikana ja yrittystoiminta on ollut riittävän laajaa.

Peruspäivärahan enimmäisaika määräytyy henkilön työhistorian ja iän perusteella. Peruspäivärahan enimmäiskesto on 300, 400 tai 500 päivää. Enimmäisajan laskeminen aloitetaan alusta, kun henkilö on uudelleen täytännyt työssäoloehdon.

18–24-vuotiaan oikeutta työttömyyspäivärahaan on rajoitettu. Ammatillista koulutusta vailla olevalla nuorella on oikeus peruspäivärahaan, jos hän on hakenut hänelle soveltuvaan ammatilliseen koulutukseen. Koulutukseen hakeutumisvelvollisuus koskee vain syyslukukaudella alkavia opintoja.

Ikääntyneille työttömille peruspäivärahaa voidaan maksaa enimmäisajan jälkeenkin *lisäpäiviltä*. Työtön voi saada päivärahaa lisäpäiviltä 65 vuoden ikään asti, jos hän on täyttänyt vaaditun iän ennen enimmäisajan täyttymistä ja hänellä on työssäoloaika viisi vuotta viimeisten 20 vuoden ajalta.

Peruspäivärahaa maksetaan omavastuuajan täyttymisen jälkeen. Vuonna 2017 alkaneiden työttömyysjaksojen osalta omavastuuaja täyttyi, kun henkilö oli ollut työttömänä työnhakijana työ- ja elinkeinotoimistossa yhteensä seitsemää täyttä työpäivää vastaavan ajan enintään kahdeksan peräkkäisen kalenteriviikon aikana. Ennen vuotta 2017 ja jälleen vuonna 2018 alkaneiden työttömyysjaksojen osalta omavastuuaja on viisi arkipäivää. Omavastuuaja asetetaan kerran enimmäisaikaa kohti.

Työstä, työllistymistä edistävästä palvelusta tai koulutuksesta kieltäytyminen saattaa johtaa peruspäivärahan menettämiseen määräajaksi. Korvauksettoman määrärajan pituus vaihtelee tilanteittain.

Työ- ja elinkeinotoimisto voi evätä työnhakijan oikeuden peruspäivärahaan myös toistaiseksi asettamalla hänelle *työssäolovelvoitteen*. Velvoite voidaan antaa, jos työnhakija on toistuvasti ilman pätevää syytä menetellyt työvoimapolitiittisesti arvioituna moitittavasti. Oikeus peruspäivärahaan palautuu, kun työnhakija on ollut vähintään 12 kalenteriviikkoa työssäoloehdon täyttävissä työssä tai osallistunut työllistymistä edistävään palveluun. Oikeus palautuu kuitenkin viimeistään viiden vuoden kuluttua etuuden menettämiseen johtaneesta menettelystä lukien.

Peruspäivärahan määrä. Peruspäivärahan määrä tarkistetaan vuosittain kansaneläkeindeksillä. Alle 18-vuotiaista huollettavista lapsista maksetaan *lapsikorotusta*.

Företagare uppfyller arbetsvillkoret om de under de fyra åren närmast före arbetslösheten bedrivit företagarkerksamhet i tillräcklig omfattning i minst 15 månader.

Maximitiden med grunddagpenning bestäms enligt personens arbetshistoria och ålder. Den maximala tiden med grunddagpenning är 300, 400 eller 500 dagar. Maximitiden börjar räknas från början när en person har uppfyllt arbetsvillkoret på nytt.

Rätten till arbetslöshetsdagpenning är begränsad i fråga om personer i åldern *18–24 år*. Unga personer som saknar yrkesutbildning har rätt till grunddagpenning om de sökt till lämplig yrkesutbildning. Skyldigheten att söka till utbildning gäller endast studier som börjar under höstterminen.

Äldre arbetslösa kan även efter maximitiden få grunddagpenning för *tilläggsdagar*. Den som är arbetslös och som innan maximitiden löpt ut har uppnått föreskriven ålder och som har förvärvat arbetat i minst fem år under de senaste 20 åren kan få dagpenning för tilläggsdagar ända till 65 års ålder.

Grunddagpenning betalas efter att självrisktiden har löpt ut. I fråga om arbetslöshetsperioder som började år 2017 uppfylldes självrisktiden när en person hade varit arbetslös arbetssökande vid arbets- och näringsbyrån under en tid som motsvarar sammanlagt sju hela arbetsdagar under högst åtta på varandra följande kalenderveckor. I fråga om arbetslöshetsperioder som börjat före år 2017 eller som igen börjar år 2018 är självrisktiden fem vardagar. Självrisktiden åläggs bara en gång per maximal utbetalningstid.

Den som avvisar arbete, sysselsättningsfrämjande service eller utbildning kan gå miste om sin grunddagpenning för en viss tid. Tiden utan ersättning varierar från fall till fall.

Arbets- och näringsbyrån kan förvägra en person rätt till grunddagpenning också tills vidare genom att ålägga honom eller henne *skyldighet att vara i arbete*. Skyldigheten att vara i arbete kan åläggas en arbetssökande om han eller hon upprepade gånger utan giltig orsak förfarit klandervärt enligt en arbetskraftspolitisk bedömning. Den arbetslösa återfår rätten till grunddagpenning när han eller hon haft ett arbete som uppfyller arbetsvillkoret eller deltagit i en sysselsättningsfrämjande service i minst 12 kalenderveckor. Rätten återfås dock senast efter fem år räknat från det förfarande som ledde till att personen förlorade förmånen.

Grunddagpenningens belopp. Grunddagpenningen justeras årligen med folkpensionsindex. *Barnförhöjning* betalas för barn under 18 år som den arbetslösa försörjer.

Päivärahaa maksetaan viideltä päivältä viikossa, ja se on veronalaista tuloa.

Peruspäiväraha 2017	
	€/pv
Peruspäiväraha	32,40
Lapsikorotus	
1 lapsi	5,23
2 lasta	7,68
3 tai useampi lapsi	9,90
Korotusosa/muutosturvalisä	4,74

Peruspäivärahaa maksetaan työttömyysajan lisäksi työllistymistä edistävien palvelujen ajalta. Näitä palveluja ovat muun muassa työvoimakoulutus, omaehtoinen opiskelu ja työkokeilu. Palvelujen ajalta peruspäivärahaan maksetaan kulukorvauksia ja enintään 200 päivältä myös korotusosaa. Omaehtoisen opiskelun ajalta ei makseta kulukorvauksia. Kulukorvaukset ovat verotonta tuloa. Työllistämistä edistävien palvelujen ajalta maksetut päivät kerryttävät enimmäisaikaa.

Peruspäivärahaa voidaan maksaa osittain työttömälle henkilölle, esimerkiksi osa-aikaista työtä tekevälle työnhakijalle. Tällöin peruspäiväraha maksetaan soviteltuna. Sovitellun työttömyysetuuden suojaosa on 300 euroa kuukaudessa tai 279 euroa neljässä viikossa. Sen verran voi ansaita ilman, että ansiot vähentävät peruspäivärahan määrää. Suojaosan ylittävältä osalta jokainen palkkana maksettu euro vähentää peruspäivärahaa 50 senttiä.

Myös osa omista sosiaalietuuksista voi pienentää peruspäivärahaa.

Peruspäivärahan määrään vaikuttaa vuodesta 2018 lähtien niin sanottu aktiivimallin. Aktiivimallissa työnhakijan aktiivisuutta tarkastellaan 65 maksupäivän jaksoissa. Aktiivisuusedellytys täyttyy, kun henkilö on jakson aikana palkkatyössä vähintään 18 tuntia tai ansaitsee yritystoiminnassa vähintään 241 euroa. Aktiivisuusedellytys täyttyy myös, kun henkilö osallistuu jakson aikana vähintään viiden päivän ajan työvoimaviranomaisen kanssa sovitettuun työllistymistä edistävään palveluun tai toimintaan. Mikäli aktiivisuusedellytys ei täyty, peruspäivärahaa alennetaan seuraavan tarkastelujakson ajaksi 4,65 prosenttia sen täydestä määrästä. Leikkaus vastaa yhtä korvauksetonta päivää kuukaudessa.

Peruspäivärahan saajalla ei ole aktiivisuusveloitetta, mikäli hänellä on vireillä työkyvyttömyyseläkehakemus, hän työllistyy omais- tai perhehoitajana, hän saa etuut-

Dagpenningen betalas för fem dagar i veckan och den är skattepliktig inkomst.

Grunddagpenningen 2017	
	€/dag
Grunddagpenning	32,40
Barnförhöjning	
1 barn	5,23
2 barn	7,68
3 eller flera barn	9,90
Förhöjningsdel/omställningsskyddstillägg	4,74

Grunddagpenning betalas förutom under arbetslöshetstid också under tid för sysselsättningsfrämjande service. Sysselsättningsfrämjande service är bland annat arbetskraftsutbildning, frivilliga studier och arbetsprövning. För tiden med sysselsättningsfrämjande service betalas till grunddagpenningen kostnadsersättningar och dessutom förhöjningsdel för högst 200 dagar. För tiden för frivilliga studier betalas inga kostnadsersättningar. Kostnadsersättningarna är skattefria inkomst. Dagar för vilka förmån har betalats ut utifrån deltagande i sysselsättningsfrämjande service räknas med i den maximala utbetalningstiden.

Grunddagpenning kan betalas till partiellt arbetslösa personer, t.ex. arbetssökande som arbetar på deltid. Då betalas jämkad grunddagpenning. Det skyddade beloppet av en jämkad arbetslöshetsförmån är 300 euro per månad eller 279 euro per fyra veckor. Så mycket kan man förtjäna utan att förvärvsinkomsterna minskar beloppet av grunddagpenningen. Varje euro som betalats i lön och som överstiger det skyddade beloppet minskar grunddagpenningen med 50 cent.

En del av de egna sociala förmånerna kan också minska grunddagpenningen.

Från år 2018 påverkas grunddagpenningens belopp av den s.k. aktiveringsmodellen. I enlighet med aktiveringsmodellen kontrolleras arbetssökandes aktivitet i perioder på 65 utbetalningsdagar. Kravet på aktivitet uppfylls när en person under granskningsperioden är i lönearbete minst 18 timmar eller förtjänar minst 241 euro genom företagsverksamhet. Kravet på aktivitet uppfylls också om personen under granskningsperioden i minst fem dagar deltar i sysselsättningsfrämjande service eller verksamhet som överenskommit med arbetskraftsmyndigheterna. Om kravet på aktivitet inte uppfylls, minskar grunddagpenningen för följande granskningsperiod med 4,65 procent av det fulla beloppet. Minskningen motsvarar en dag utan förmån per månad.

Den som får grunddagpenning behöver inte uppfylla kravet på aktivitet om personen har en anhängig ansökan om sjukpension, verkar som närståendevårdare eller fa-

ta työkyvyttömyyden tai vamman perusteella tai hän on lomautettuna alle 65 maksupäivän ajan.

Työmarkkinatuki

Oikeus työmarkkinatukeen. Työmarkkinatukeen on oikeus työttömällä, joka ei täytä työssäoloehdot tai joka on saanut perus- tai ansiöpäivärahaa enimmäisajan.

Työmarkkinatukea saa 17–64-vuotias työ- ja elinkeinotoimistoon ilmoittautunut kokoaikatyötä hakeva työtön, joka on työmarkkinoiden käytettävissä. Tietyissä tilanteissa työmarkkinatukea voidaan maksaa myös 65–67-vuotiaalle.

Ammatillista koulutusta vailla olevien nuorten oikeutta työmarkkinatukeen on rajoitettu. 17-vuotias voi saada työmarkkinatukea vain, jos hänellä on ammatillinen koulutus tai hän osallistuu työllistymistä edistävään palveluun.

18–24-vuotiaalla on oikeus työmarkkinatukeen, jos

- hänellä on ammatillinen koulutus
- hän osallistuu työllistymistä edistävään palveluun
- hän ei ole kieltäytynyt työ- ja elinkeinotoimiston tarjoamasta työstä tai koulutuksesta
- hän ei ole kieltäytynyt hänelle soveltuvasta ammatillisesta koulutuksesta, keskeyttänyt tällaista koulutusta tai jättänyt hakeutumatta tällaiseen koulutukseen. Koulutukseen hakeutumisvelvollisuus koskee vain syyslukukaudella alkavia opintoja.

Työmarkkinatukea maksetaan omavastuuajan täyttyminen jälkeen vastaavin määräajoin kuin peruspäivärahaa. Omavastuuajaa ei edellytetä, jos henkilön oikeus työmarkkinatukeen alkaa välittömästi työttömyyspäivärahan enimmäisajan täytyttyä. Työmarkkinatuen kestolla ei ole rajoituksia.

Jos työttömällä ei ole ammatillista koulutusta, hän voi saada työmarkkinatukea vasta 21 viikon odotusajan jälkeen. Muun muassa aiempi työskentely tai työttömyysetuuden saaminen voi vähentää odotusaikaa. Työllistymistä edistävän palvelun ajalta työmarkkinatukea voidaan maksaa odotusajasta huolimatta. Odotusaikaa ei aseteta lainkaan, jos oikeus työmarkkinatukeen alkaa välittömästi työttömyyspäivärahan enimmäisajan täytyttyä.

Työstä, työllistymistä edistävästä palvelusta tai koulutuksesta kieltäytyminen saattaa johtaa työmarkkinatuen menettämiseen määräajaksi. Korvauksettoman määräjän pituus vaihtelee tilanteittain.

miljöördare, har en förmån på grund av arbetsoförmåga eller funktionsnedsättning eller är permitterad en kortare tid än 65 utbetalningsdagar.

Arbetsmarknadsstöd

Rätt till arbetsmarknadsstöd. Rätt till arbetsmarknadsstöd har arbetslösa som inte uppfyller arbetsvillkoret eller som har fått grunddagpenning eller inkomstrelaterad dagpenning för maximitid för arbetsmarknadsstöd.

Arbetsmarknadsstöd beviljas en arbetslös 17–64-åring som anmält sig hos arbets- och näringsbyrån, som söker heltidsarbete och som står till arbetsmarknadens förfogande. I vissa fall kan arbetsmarknadsstöd även betalas till 65–67-åringar.

För unga personer som saknar yrkesutbildning har rätten till stödet begränsats. Personer som fyllt 17 år kan få arbetsmarknadsstöd bara om de har yrkesutbildning eller deltar i en sysselsättningsfrämjande åtgärd.

Ungdomar i åldern 18–24 år har rätt till arbetsmarknadsstöd om de

- har yrkesutbildning
- deltar i sysselsättningsfrämjande service
- inte avvisat arbete eller utbildning som arbets- och näringsbyrån erbjudit
- inte avvisat, avbrutit eller underlåtit att söka lämplig yrkesutbildning. Skyldigheten att söka till utbildning gäller endast studier som börjar under höstterminen.

Arbetsmarknadsstöd betalas efter att självrisktiden gått ut med motsvarande betalningsintervall som för grunddagpenningen. Någon självrisktid förutsätts inte om rätten till arbetsmarknadsstöd börjar omedelbart efter att maximitiden för arbetslöshetsdagpenning uppnåtts. Det finns ingen tidsgräns för hur länge man kan få arbetsmarknadsstöd.

Om den arbetslösa saknar yrkesutbildning kan han eller hon få arbetsmarknadsstöd först efter en väntetid på 21 veckor. Väntetiden kan förkortas bland annat av tidigare arbete eller av att personen har fått arbetslöshetsförmån. För den tid som personen deltar i sysselsättningsfrämjande service kan arbetsmarknadsstöd betalas ut trots väntetiden. Någon väntetid fastställs inte om rätten till arbetsmarknadsstöd börjar omedelbart efter att maximitiden för arbetslöshetsdagpenning uppnåtts.

Den som avvisar arbete, sysselsättningsfrämjande service eller utbildning kan gå miste om sitt arbetsmarknadsstöd för en viss tid. Tiden utan ersättning varierar från fall till fall.

Työstä tai työllistymistä edistävästä palvelusta kieltäytyminen tai eroaminen saattaa aiheuttaa työmarkkinatuen menettämisen määräajaksi. Karenssin pituus vaihtelee tilanteittain. Työ- ja elinkeinotoimisto voi evätä työnhakijan oikeuden työmarkkinatukeen myös toistaiseksi asettamalla hänelle työssöölovelvoitteen samoin ehdoin kuin peruspäivärahassa.

Työmarkkinatuen määrä. Täysimääräinen työmarkkinatuki on peruspäivärahan suuruinen ja se on veronalais-ta tuloa. Työmarkkinatukea maksetaan myös *soviteltuna* samoin ehdoin kuin soviteltua peruspäivärahaa.

Työmarkkinatukea maksetaan sekä työttömyysajalta että työllistymistä edistävien palvelujen ajalta. Työllistymistä edistäviä palveluja ovat muun muassa *työvoimakoulutus, työkokeilu ja kuntouttava työtoiminta*. Näiden palvelujen ajalta työmarkkinatukeen maksetaan usein *kulukorvauksia*, jotka ovat verotonta tuloa. Työllistymistä edistävän palvelun aikaiseen työmarkkinatukeen maksetaan myös *korotusosaa* enintään 200 päivältä.

Työmarkkinatuki on pääsääntöisesti *tarveharkintainen*. Tietyissä tilanteissa se maksetaan ilman tarveharkintaa, muun muassa työllistymistä edistävien palvelujen ajalta.

Kun tarveharkintaa käytetään, työttömän omat pääoma- ja muut tulot voivat vähentää työmarkkinatukea. Jos työtön asuu vanhempiensa taloudessa, myös vanhempien tulot voivat vähentää maksettavan tuen määrää. Tällöin työttömälle maksetaan *osittaista työmarkkinatukea*. Jos vanhempien tulot ovat enintään 1 781 euroa kuukaudessa, työmarkkinatuki maksetaan täysimääräisenä. Jokainen huollettava alle 18-vuotias lapsi nostaa tuloarajaa. Työmarkkinatuesta vähennetään 50 % tuloarajan ylittävästä tulosta. Se on kuitenkin vähintään 50 % muutoin maksettavasta työmarkkinatuesta. Vanhempien tulot eivät vaikuta aikana, jona henkilö osallistuu työllistymistä edistävään palveluun.

Kaikkia tuloja ei oteta huomioon tarveharkinnassa. Näitä tuloja ovat esimerkiksi lapsilisä, asumistuki ja toimeentulotuki.

Tietyt sosiaalietuudet pienentävät työmarkkinatukea. Jos henkilön työmarkkinatukea vähentävät sekä tulot että sosiaalietuudet, työmarkkinatuen suuruus määräytyy sen vaihtoehdon mukaan, kummasta jää maksettavaksi määrältään pienempi työmarkkinatuki.

Työmarkkinatuen määrään vaikuttaa vuodesta 2018 lähtien niin sanottu aktiivimalli samoin ehdoin kuin peruspäivärahan määrään. Mikäli henkilöllä on aktiivisuusvel-

Den som avvisar eller lämnar arbete eller sysselsättningsfrämjande service kan gå miste om arbetsmarknadsstödet för en viss tid. Karensens längd varierar från fall till fall. Arbets- och näringsbyrån kan förvägra en person rätt till arbetsmarknadsstöd också tills vidare genom att ålägga honom eller henne skyldighet att vara i arbete enligt samma villkor som i fråga om grunddagpenning.

Arbetsmarknadsstödet belopp. Arbetsmarknadsstödet fulla belopp är lika stort som grunddagpenningen och är skattepliktigt inkomst. Stödet kan betalas *jämkat* på samma villkor som jämkad grunddagpenning.

Arbetsmarknadsstöd betalas både under arbetslöshets-tid och under tiden för sysselsättningsfrämjande service. Exempel på sysselsättningsfrämjande service är *arbets-kraftsutbildning, arbetsprövning* och *arbetsverksamhet i rehabiliteringssyfte*. För tiden med sådan service betalas till arbetsmarknadsstödet ofta *kostnadsersättning* som är skattefri inkomst. Till arbetsmarknadsstöd som betalas under tid av sysselsättningsfrämjande service betalas också en *förhöjningsdel* för högst 200 dagar.

Arbetsmarknadsstödet är i regel *behovsprövat*. I vissa fall betalas stödet utan behovsprövning bland annat för tid av sysselsättningsfrämjande service.

Då behovsprövning tillämpas kan den arbetslösa egna kapitalinkomster och övriga inkomster inverka minska-nande på arbetsmarknadsstödet. Om den arbetslösa bor i sina föräldrars hushåll kan också föräldrarnas inkomster minska stödbeloppet. Den arbetslösa får då *partiellt arbetsmarknadsstöd*. Om föräldrarnas inkomster uppgår till högst 1 781 euro i månaden betalas stödet med fullt belopp. För varje barn under 18 år som den arbetslösa försörjer höjs inkomstgränsen. Arbetsmarknadsstödet minskas med 50 % av de inkomster som överskrider inkomstgränsen. Stödet är dock minst 50 % av det stöd som annars skulle betalas. Föräldrarnas inkomster inverkar inte under den tid personen deltar i sysselsättningsfrämjande service.

Alla inkomster beaktas inte vid behovsprövningen, t.ex. barnbidrag, bostadsbidrag och utkomststöd.

Vissa sociala förmåner minskar arbetsmarknadsstödet. Om både inkomster och socialförmåner minskar på arbetsmarknadsstödet fastställs stödet belopp enligt det alternativ som medför lägre arbetsmarknadsstöd.

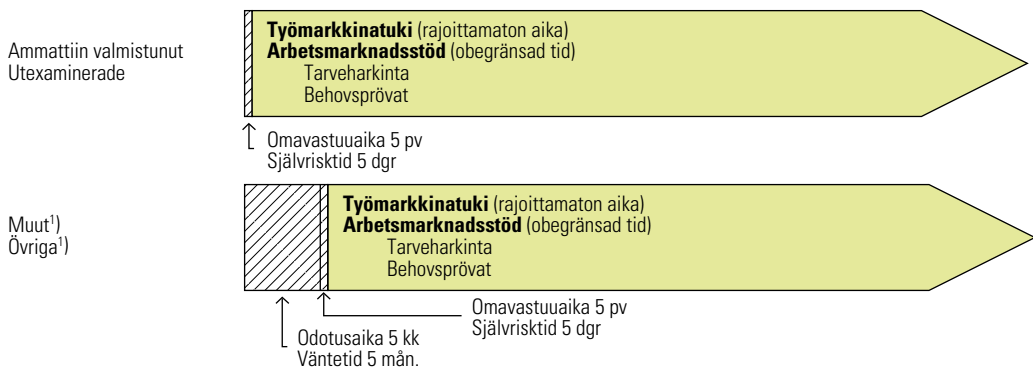
Från år 2018 påverkas arbetsmarknadsstödet belopp av den s.k. aktiveringsmodellen på samma grunder som grunddagpenningens belopp. Om en person omfattas

Kaavio 2. Oikeus työttömyyspäivärahaan ja työmarkkinatukeen 31.12.2017
Schema 2. Rätt till arbetslöshetsdagpenning och arbetsmarknadsstöd 31.12.2017

Työnhakija täyttää työssäoloehdon
Arbetssökande som uppfyller arbetsvillkoret



Työnhakija ei täytä työssäoloehdot
Arbetssökande som inte uppfyller arbetsvillkoret



pv = työpäivä, 5 pv/viikko.
 dgr = arbetsdagar, 5 dgr/vecka.

¹⁾ 17–24-vuotiailta vaaditaan erityisedellytyksiä.
 Särskilda villkor för 17–24-åringar.

voite ja hänen aktiivisuusedellytyksensä ei täyty, työmarkkinatukea alennetaan 65 maksupäivän tarkastelu-jakson ajaksi 4,65 prosenttia sen täydestä määrästä.

Liikkuvuusavustus

Oikeus liikkuvuusavustukseen. Liikkuvuusavustusta voidaan maksaa työttömyysetuuteen oikeutetulle henkilölle, joka ottaa vastaan vähintään kaksi kuukautta kestävä työsuhteessa tehtävän työn. Myöntämisen edellytyksenä on, että henkilön päivittäisen työmatkan kesto ylittää keskimäärin kolme tuntia ja osa-aikatyössä keskimäärin kaksi tuntia. Ennen vuotta 2018 alkaneessa työsuhteessa työajan oli oltava keskimäärin vähintään 18 tuntia viikossa.

Liikkuvuusavustusta voidaan maksaa myös silloin, jos henkilö muuttaa vastaavalta etäisyydeltä työn takia. Vuodesta 2018 lähtien liikkuvuusavustusta on voitu myöntää myös sellaisen työhön liittyvän koulutuksen ajalle, joka on edellytyksenä työpaikan saamiselle.

Liikkuvuusavustus haetaan työttömyysetuuden maksajalta eli Kelasta tai työttömyyskassasta. Maksaja tutkii ja ratkaisee liikkuvuusavustusoikeuden.

Liikkuvuusavustuksen kesto ja määrä. Liikkuvuusavustusta voidaan maksaa työsuhteen kestosta riippuen 30, 45 tai 60 päivän ajan enintään viideltä päivästä viikossa.

Määrältään liikkuvuusavustus on saman suuruinen kuin peruspäiväraha. Jos työsuhde on alkanut vuonna 2018, voi lisäksi saada korotusosan ja lapsikorotuksen. Lapsikorotus määräytyy samoin perusteiden kuin peruspäivärahassa. Korotusosa voidaan maksaa silloin, kun työpaikka tai koulutuksen järjestämissäpaikka sijaitsee yli 200 kilometrin etäisyydellä henkilön tosiasiallisesta asuinpaikasta. Liikkuvuusavustus on veronalaista tuloa.

Vuorottelukorvaus

Oikeus vuorottelukorvaukseen. Vuorotteluvapaa on työntekijän ja työnantajan välinen järjestely, jossa työntekijä jää määräajaksi vapaalle ja työnantaja palkkaa hänen sijaisekseen työttömän työnhakijan. Vuorotteluvapaalle lähtevällä on oikeus vuorottelukorvaukseen, jonka maksaa työttömyyskassa tai Kela.

Vuorotteluvapaalle voi jäädä työntekijä, jonka työaika ylittää 75 prosenttia kokoaikaisen työntekijän työajasta. Vuorotteluvapaan edellytyksenä on, että työntekijä on ennen vapaan alkamista ollut työssä vähintään 20 vuotta. Lisäksi vaaditaan, että vuorotteluvapaalle jäävän

av kravet på aktivitet och kravet inte uppfylls, minskar arbetsmarknadsstödet för följande granskningsperiod på 65 utbetalningsdagar med 4,65 procent av det fulla beloppet.

Rörlighetsunderstöd

Rätt till rörlighetsunderstöd. Den som är berättigad till arbetslöshetsförmåner och som tar emot arbete i ett anställningsförhållande som varar i minst två månader kan beviljas rörlighetsunderstöd. För att rörlighetsunderstöd ska beviljas krävs det att de dagliga arbetsresorna överstiger i genomsnitt tre timmar vid heltidsarbete och i genomsnitt två timmar vid deltidarbete. I fråga om ett anställningsförhållande som inletts före år 2018 måste arbetstiden i genomsnitt ha varit minst 18 timmar i veckan.

Rörlighetsunderstöd kan också betalas om personen flyttar motsvarande sträcka på grund av arbetet. Från år 2018 kan rörlighetsunderstöd också beviljas för tid av arbetsrelaterad utbildning som är en förutsättning för att man ska kunna få arbete.

Rörlighetsunderstöd söks hos förmånsbetalaren, dvs. hos FPA eller arbetslöshetskassan. Betalaren granskar och avgör rätten till rörlighetsunderstöd.

Rörlighetsunderstödet längd och belopp. Rörlighetsunderstöd kan beroende på anställningens längd betalas ut för 30, 45 eller 60 dagar för högst fem dagar i veckan.

Rörlighetsunderstödet är lika stort som grunddagpenningen. Om anställningen har börjat år 2018 kan man dessutom få en förhöjningsdel och barnförhöjning. Barnförhöjningen fastställs enligt samma grunder som för grunddagpenningen. En förhöjningsdel kan betalas om arbetsplatsen eller utbildningsstället befinner sig mer än 200 km från personens faktiska bostadsort. Rörlighetsunderstödet är skattepliktig inkomst.

Alterneringsersättning

Rätt till alterneringsersättning. Alterneringsledighet är ett arrangemang mellan arbetstagaren och arbetsgivaren genom vilket arbetstagaren blir ledig för en viss tid och arbetsgivaren anställer en arbetslös arbets sökande som vikarie för den alterneringslediga. Den som tar ledigt har rätt till alterneringsersättning antingen från arbetslöshetskassan eller FPA.

En arbetstagare vars arbetstid överstiger 75 procent av arbetstiden för en heltidsanställd kan bli alterneringsledig. Ett villkor för alterneringsledighet är att arbetstagaren har arbetat i minst 20 år innan ledigheten börjar. Det förutsätts dessutom att den som blir alterneringsledig

henkilön työsuhde siihen työnantajaan, jonka palveluksesta vuorotteluvapaalle jäädään, on ennen vapaan alkamista kestänyt yhtäjaksoisesti vähintään 13 kuukautta. Ajanjaksoon voi sisältyä enintään 30 päivää palkatonta poissaoloa. Työhistoriaan rinnastetaan aika, jona henkilö on saanut vanhempainpäivärahaa, ollut hoitovapaalla tai suorittanut asevelvollisuutta.

Vuorottelukorvauksen kesto ja määrä. Vuorotteluvapaa voi kestää 100–180 kalenteripäivää.

Vuorottelukorvaus on 70 % siitä työttömyyspäivärahas- ta, johon vuorotteluvapaalle siirtyvä olisi ollut oikeutettu työttömänä ollessaan. Vuorottelukorvaukseen ei makseta lapsikorotuksia. Vuorotteluvapaan aikaiset työtulot vaikuttavat vuorottelukorvauksen määrään samalla tavalla kuin peruspäivärahaan.

Vuorottelukorvaus on veronalaista tuloa.

har varit anställd hos den arbetsgivare från vars anställning personen i fråga blir alterneringsledig i minst 13 månader utan avbrott innan ledigheten börjar. I tidsperioden kan ingå högst 30 dagars frånvaro utan lön. Med arbetslivserfarenhet jämförs den tid då man haft föräldradagpenning, varit vårdledig eller gjort sin värnplikt.

Alterneringsersättningens längd och belopp. Alterneringsledigheten kan vara 100–180 kalenderdagar.

Alterneringsersättningen är 70 % av den arbetslöshetsdagpenning som den alterneringslediga skulle ha rätt till som arbetslös. Ersättningen betalas inte med barnförhöjning. Arbetsinkomst under alterneringsledigheten inverkar på ersättningens belopp lika som på grunddagpenningen.

Alterneringsersättningen är skattepliktig inkomst.

108. Työttömyysetuudet 2000–2017 Arbetslöshetsförmåner 2000–2017 Unemployment benefits, 2000–2017

Yuosi År Year	Yhteensä Sammanlagt Total	Peruspäivä- rahat Grunddag- penning Basic unemployment allowance	Työmarkkina- tuki ¹⁾ Arbets- marknads- stöd ¹⁾ Labour market subsidy ¹⁾	Kotoutumis- tuki ¹⁾ Integrations- stöd ¹⁾ Integration assistance for immigrants ¹⁾	Yhdistelmä- työmarkkinatuki ²⁾ I sammansatt stöd ingående arbets- marknadsstöd ²⁾ Labour market subsidy in combination with a wage subsidy ²⁾	Vuorottelu- korvaus Alternerings- ersättning Job alternation compensation	Liikkuvuus- avustus Rörlighets- understöd Commuting and relocation allowance	Koulutus- tuki ³⁾ Utbildnings- stöd ³⁾ Training subsidy ³⁾	Koulutus- päiväraha ³⁾ Utbildnings- dagpenning ³⁾ Training allowance ³⁾
Milj. € – Mn € – € million									
2000	1 017,08	83,21	829,35	27,76	64,24	0,31	·	10,36	1,84
2001	1 036,16	86,52	837,61	30,21	69,92	0,32	·	10,12	1,46
2002	1 135,43	98,16	902,78	37,35	82,05	0,29	·	12,27	2,54
2003	1 176,03	111,28	903,29	43,92	98,43	0,36	·	15,34	3,41
2004	1 198,41	122,96	909,49	45,60	99,17	0,21	·	17,49	3,49
2005	1 134,79	118,11	857,32	45,32	94,56	0,19	·	15,93	3,35
2006	1 013,20	108,55	793,79	48,93	42,26	0,24	·	15,91	3,54
2007	876,83	94,26	706,38	53,66	1,45	0,27	·	17,15	3,66
2008	822,15	95,60	645,04	60,67	0,02	0,34	·	17,19	3,28
2009	973,91	165,76	710,12	74,07	–	0,34	·	20,67	2,94
2010	1 096,21	204,83	791,15	90,70	–	0,32	·	9,01	0,21
2011	1 133,18	184,86	846,36	101,00	–	0,24	·	0,73	–
2012	1 419,51	218,90	1 082,15	118,20	–	0,35	·	–	–
2013	1 682,78	254,26	1 299,73	128,49	–	0,41	·	–	–
2014	1 933,18	298,72	<u>1 503,77</u>	130,37	–	0,41	·	–	–
2015	2 091,14	341,87	1 742,57	6,49	–	0,26	·	–	–
2016	2 169,07	336,29	1 832,60	–	–	0,21	·	–	–
2017	2 124,89	284,33	1 839,08	–	–	0,06	1,45	–	–

¹⁾ Kotoutumistukea ei ole maksettu 1.1.2015 alkaen. Tuen saajat siirtyivät työmarkkinatuen saajiksi. Från och med 1.1.2015 betalas integrationsstöd inte längre. Mottagarna av stödet blev mottagare av arbetsmarknadsstöd. *The integration assistance scheme was discontinued with effect from 1 January 2015. Recipients of integration assistance were transferred to the labour market subsidy scheme.*

²⁾ Yhdistelmätyömarkkinatuen on korvannut työvoimatoimiston myöntämä palkkatuki. Det sammansatta stödet ersätts av lönesubvention som beviljas av arbetskraftsbyrån. *The combination subsidies were replaced by wage subsidies from the employment office.*

³⁾ Koulutustuki ja koulutuspäiväraha erillisinä etuuksina ovat lakanneet. Vuodesta 2010 alkaen työvoimakoulutus ja omaehtoinen opiskelu ovat olleet työllistymistä edistäviä palveluja, joiden ajalta maksetaan sitä työttömyysetuutta, johon henkilöllä työttömänä ollessaan olisi oikeus. Utbildningsstödet och utbildningsdagpenningen har slopats som separata förmåner. Från och med 2010 har arbetskraftsutbildning och frivilliga studier utgjort sysselsättningsfrämjande service som man får samma arbetslöshetsförmån för som man skulle ha rätt till som arbetslös. *The training subsidy and training allowance have been discontinued as separate benefits. Labour market training and self-motivated study have since 2010 been referred to as employment promoting services for the duration of which participants are paid the unemployment benefit to which they would be entitled if unemployed.*

Lähde: SVT. Kela: Kelan työttömyysturva www.kela.fi/tilastot.

Källa: FOS. FPA: Arbetslöshetsförmåner från FPA www.fpa.fi/statistik.

109. Työttömyysetuuskien saajat 2000–2017
Mottagare av arbetslöshetsförmåner 2000–2017
Recipients of unemployment benefits, 2000–2017

Vuosi År Year	Kaikki Samtliga Total	% 17–64- vuotiaista % av 17–64- åringar % of population aged 17–64	Peruspäivä- raha Grunddag- penning Basic unemploy- ment allowance	Työmarkkina- tuki ¹⁾ Arbets- marknads- stöd ¹⁾ Labour market subsidy ¹⁾	Kotoutumis- tuki ¹⁾ Integrations- stöd ¹⁾ Integration assistance for immigrants ¹⁾	Yhdistelmä- työmarkkina- tuki ²⁾ I sammansatt stöd ingående arbets- marknadsstöd ²⁾ Labour market subsidy in combination with a wage subsidy ²⁾	Vuorottelu- korvaus Alternerings- ersättning Job alternation compensation	Liikkuvuus- avustus Rörlighets- understöd Commuting and relocation allowance	Koulutus- tuki ³⁾ Utbildnings- stöd ³⁾ Training subsidy ³⁾	Koulutus- pääväraha ³⁾ Utbildnings- dag- penning ³⁾ Training allowance ³⁾
---------------------	-----------------------------	---	--	---	--	---	---	---	--	--

Saajat vuoden aikana – Mottagare under året – Beneficiaries during the year

2000	334 006	10,0	43 330	286 629	7 799	29 078	220	.	5 137	691
2001	319 217	9,5	43 652	271 378	8 601	30 906	211	.	4 892	621
2002	314 740	9,4	46 565	263 038	9 096	32 332	175	.	5 239	839
2003	315 136	9,4	51 343	255 437	10 000	36 354	209	.	5 865	1 008
2004	314 258	9,3	54 780	248 898	10 445	36 130	143	.	6 278	1 089
2005	304 404	9,0	52 815	240 571	10 605	34 938	113	.	6 225	1 131
2006	286 562	8,5	49 941	224 418	10 809	17 428	142	.	6 112	1 184
2007	253 768	7,5	44 665	202 554	11 927	959	156	.	6 434	1 171
2008	235 580	6,9	44 778	183 485	13 165	28	188	.	6 432	1 041
2009	256 097	7,5	63 949	184 009	14 404	–	174	.	7 217	948
2010	268 790	7,9	65 238	198 663	15 510	–	157	.	2 458	465
2011	271 422	8,0	58 961	207 852	17 265	–	132	.	260	4
2012	279 046	8,2	58 823	216 734	17 995	–	146	.	18	1
2013	307 353	9,1	63 595	243 318	19 535	–	171	.	4	1
2014	336 408	10,0	74 820	268 277	20 097	–	161	.	–	–
2015	356 787	10,6	81 644	290 726	11 679	–	97	.	–	–
2016	369 651	11,0	81 637	306 548	29	–	78	.	–	–
2017	366 039	11,0	72 686	309 138	10	–	42	1 128	–	–

Saajat 31.12. – Mottagare 31.12. – Beneficiaries at year-end

2000	190 742	5,7	16 534	155 754	4 659	12 241	81	.	1 226	247
2001	191 231	5,7	17 927	155 202	4 905	11 610	61	.	1 242	284
2002	192 480	5,7	19 055	151 248	5 362	14 526	88	.	1 753	448
2003	190 472	5,7	21 972	145 631	5 565	15 015	68	.	1 749	472
2004	187 378	5,6	22 269	142 592	5 559	14 691	37	.	1 805	425
2005	175 071	5,2	20 743	132 178	5 635	14 409	47	.	1 560	499
2006	141 953	4,2	17 921	114 981	6 204	535	41	.	1 767	504
2007	124 880	3,7	16 151	99 944	6 477	8	62	.	1 742	496
2008	124 515	3,7	20 526	94 346	7 420	–	63	.	1 791	369
2009	150 357	4,4	29 820	109 280	8 576	–	69	.	2 199	413
2010	151 407	4,4	28 755	112 626	9 741	–	51	.	234	–
2011	156 059	4,6	25 501	119 861	10 638	–	48	.	11	–
2012	171 121	5,0	28 673	131 511	10 877	–	60	.	–	–
2013	199 622	5,9	31 324	156 365	11 869	–	64	.	–	–
2014	223 912	6,6	39 761	173 284	10 813	–	54	.	–	–
2015	238 508	7,1	42 681	195 801	–	–	26	.	–	–
2016	242 783	7,3	38 305	204 459	–	–	19	.	–	–
2017	228 052	6,8	31 460	196 452	–	–	11	129	–	–

¹⁾ Ks. taul. 108 alaviite 1.
Se fotnot 1 i tabell 108.
See also Table 108 footnote 1.

²⁾ Ks. taul. 108 alaviite 2.
Se fotnot 2 i tabell 108.
See also Table 108 footnote 2.

³⁾ Ks. taul. 108 alaviite 3.
Se fotnot 3 i tabell 108.
See also Table 108 footnote 3.

Lähde: SVT: Kela: Kelan työttömyysturva; Kela: Kelan väestötillasto www.kela.fi/tilastot.

Källa: FOS: FPA: Arbetslöshetsförmåner från FPA; FPA: FPA:s befolkningsstatistik www.fpa.fi/statistik.

110. Työmarkkinatuki ja peruspäiväraha 2000–2017 Arbetsmarknadsstöd och grunddagpenning 2000–2017 Labour market subsidy and basic unemployment allowance, 2000–2017

Vuosi År	Kaikki Samtliga Total	Työttömyys- ajalta För arbets- löshets- tid During a period of unemployment	Työllistymistä edistävien palvelujen ajalta För tid med sysselsättnings- främjande service During participation in employment promoting services	Työvoimakoulu- tuksen ajalta Under arbets- kraftsutbildning During participation in labour market training	Omaehtoisen opiskelun ajalta Under frivilliga studier During self- motivated study	Kuntouttavan työ- toiminnan ajalta ¹⁾ Under arbetsverksamhet i rehabiliterings- syfte ¹⁾ During rehabilitative work activity ¹⁾	Matka- avustuksena i form av resebidrag As a travel allowance	Muut työllisty- mistä edistävät palvelut Övriga sysselsättnings- främjande service Other employment promoting services
1 000 € – €1,000								
Työmarkkinatuki – Arbetsmarknadsstöd – Labour market subsidy								
2000	829 354	692 429	136 924	79 304	.	.	.	57 620
2001	837 608	708 524	129 085	72 602	.	76	642	55 765
2002	902 780	749 930	152 850	84 288	.	4 269	803	63 490
2003	903 291	724 702	178 589	95 403	.	9 288	619	73 280
2004	909 490	720 421	189 069	92 619	.	12 548	628	83 275
2005	857 319	670 552	186 767	85 557	.	15 065	589	85 556
2006	793 786	599 431	194 354	84 728	.	20 743	909	87 973
2007	706 383	501 893	204 490	89 896	.	26 586	2 790	85 218
2008	645 045	455 645	189 400	78 055	.	30 192	2 970	78 183
2009	710 116	522 611	187 505	68 966	.	33 596	1 961	82 983
2010	791 152	543 504	247 648	90 469	15 813	43 645	2 036	95 684
2011	846 357	554 897	291 460	103 544	45 673	51 113	2 094	89 036
2012	1 082 153	717 199	364 955	113 817	72 701	67 645	2 230	108 562
2013	1 299 731	919 263	380 467	105 050	78 546	100 191	1 417	95 263
2014	1 503 768	1 056 082	447 686	109 465	97 350	137 442	1 133	102 297
2015	1 742 572	1 160 499	582 073	139 413	165 633	168 291	866	107 871
2016	1 832 598	1 197 847	634 751	136 874	201 533	191 044	811	104 489
2017	1 839 080	1 174 344	664 736	144 896	222 331	195 227	146	102 137
Peruspäiväraha²⁾ – Grunddagpenning²⁾ – Basic unemployment allowance²⁾								
2010	204 825	170 235	34 590	17 185	6 204	681	.	10 520
2011	184 862	138 674	46 188	22 013	12 129	1 528	.	10 518
2012	218 896	168 558	50 338	22 329	14 374	1 957	.	11 677
2013	254 263	203 432	50 831	21 795	16 978	2 774	.	9 283
2014	298 718	243 844	54 874	21 981	19 676	3 376	.	9 841
2015	341 873	282 545	59 328	18 449	24 115	4 784	.	11 980
2016	336 292	276 734	59 559	15 098	27 647	5 278	.	11 536
2017	284 331	232 229	52 101	12 602	24 477	5 129	.	9 893

¹⁾ 1.9.2001 lukien.
Fr.o.m. 1.9.2001.
As from 1 September 2001.

²⁾ Peruspäivärahaa on maksettu työllistymistä edistävien palvelujen ajalta 1.1.2010 lukien.
Grunddagpenning har betalats för tid med sysselsättningsfrämjande service sedan 1.1.2010.
Basic unemployment allowance has been payable during participation in employment promoting services since 1 January 2010.

Huom. Kotoutumistukena maksettavasta työmarkkinatuesta luovuttiin vuoden 2015 alussa ja tuen saajat siirtyivät työmarkkinatuen saajiksi. Kotoutumistuki tilastoitiin erillisenä etuutena vuosina 1999–2014 eikä se sisällynyt työmarkkinatuen tietoihin.

Anm. I början av 2015 slopades det arbetsmarknadsstöd som betalades i form av integrationsstöd och mottagarna av stödet blev mottagare av arbetsmarknadsstöd. Integrationsstödet statistikfördes som en separat förmån 1999–2014 och ingick inte i uppgifterna om arbetsmarknadsstöd.

N.B. The labour market subsidy paid out in the form of integration assistance was discontinued at the beginning of 2015. Recipients were transferred to the regular labour market subsidy scheme. Between 1999 and 2014, integration assistance was for statistical purposes treated as a separate benefit and was not included in the labour market subsidy statistics.

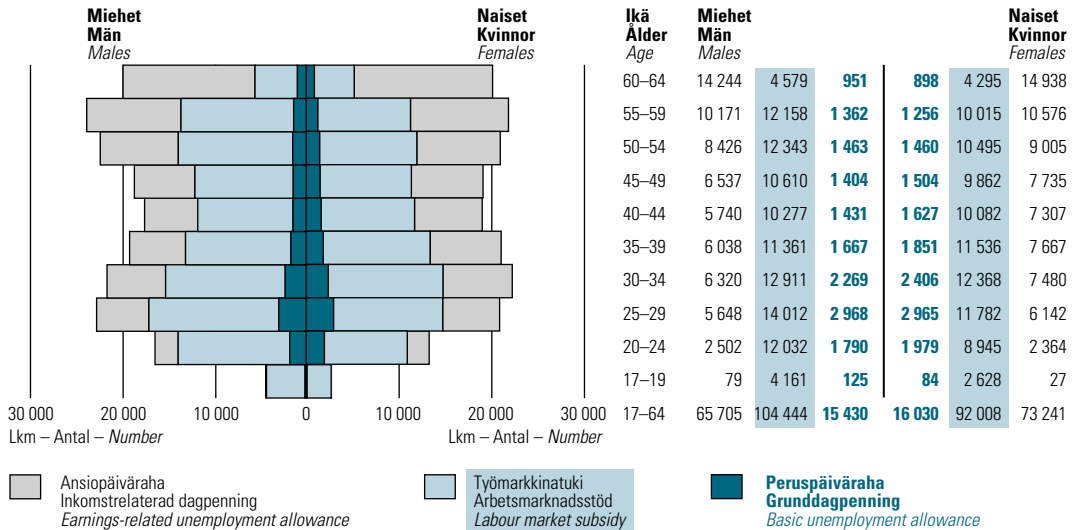
Lähde: SVT. Kela: Kelan työttömyysturva www.kela.fi/tilastot.

Källa: FOS. FPA: Arbetslöshetsförmåner från FPA www.fpa.fi/statistik.

Kuvio 46. Työttömyyspäivärahan ja työmarkkinatuen saajat sukupuolen ja iän mukaan 31.12.2017

Figur 46. Mottagare av arbetslöshetsdagpenning och arbetsmarknadsstöd enligt kön och ålder 31.12.2017

Chart 46. Recipients of unemployment allowance and labour market subsidy by age and sex, at year-end 2017

Lähde: SVT. Kela & Finanssivalvonta: Suomen työttömyysturva www.kela.fi/tilastot.Källa: FOS. FPA & Finansinspektionen: Arbetslöshetsskyddet i Finland www.fpa.fi/statistik.

111. Työmarkkinatuen ja peruspäivärahan saajat 2000–2017

Mottagare av arbetsmarknadsstöd och grunddagpenning 2000–2017

Recipients of labour market subsidy and basic unemployment allowance, 2000–2017

31.12. At year- end	Kaikki Samtliga Total	Työttömyys- ajalta För arbets- löshets- tid During a period of unemployment	Työllistymistä edistävien palvelujen ajalta För tid med sysselsättnings- främjande service During participation in employment promoting services	Työvoimakoulu- tuksen ajalta Under arbets- kraftsutbildning During participation in labour market training	Omaehtoisen opiskelun ajalta Under frivilliga studier During self- motivated study	Kuntouttavan työ- toiminnan ajalta ¹⁾ Under arbetsverksamhet i rehabiliterings- syfte ¹⁾ During rehabilitative work activity ¹⁾	Matka- avustuksena i form av resebidrag As a travel allowance	Muut työllisty- mistä edistävät palvelut Övriga sysselsättnings- främjande service Other employment promoting services
Työmarkkinatuki – Arbetsmarknadsstöd – Labour market subsidy								
2000	155 754	136 815	18 939	10 062	.	.	.	8 877
2001	155 202	137 534	17 668	8 935	.	134	74	8 525
2002	151 248	129 970	21 278	12 041	.	949	60	8 228
2003	145 631	124 945	20 686	9 555	.	1 383	46	9 702
2004	142 592	121 923	20 669	8 920	.	1 665	43	10 041
2005	132 178	112 655	19 523	7 434	.	1 920	75	10 094
2006	114 981	93 538	21 443	8 577	.	3 019	134	9 713
2007	99 944	80 148	19 796	7 317	.	3 415	334	8 730
2008	94 346	76 598	17 748	6 054	.	3 600	315	7 779
2009	109 280	89 178	20 102	6 610	.	4 279	183	9 030
2010	112 626	86 652	25 974	9 323	3 259	5 351	209	7 832
2011	119 861	89 495	30 366	9 486	6 208	5 868	206	8 598
2012	131 511	99 321	32 190	9 401	6 277	7 005	165	9 342
2013	156 365	123 567	32 798	8 464	7 406	9 862	116	6 950
2014	173 284	136 173	37 111	8 286	8 935	13 159	79	6 652
2015	195 801	145 618	50 183	10 409	15 852	16 279	75	7 568
2016	204 459	149 285	55 174	11 283	18 793	17 831	72	7 195
2017	196 452	139 172	57 280	10 710	20 813	18 501	.	7 256
Peruspäiväraha²⁾ – Grunddagpenning²⁾ – Basic unemployment allowance²⁾								
2010	28 755	24 432	4 323	2 098	1 094	115	.	1 016
2011	25 501	21 345	4 156	1 830	1 254	179	.	893
2012	28 673	24 358	4 315	1 765	1 287	173	.	1 090
2013	31 324	27 313	4 011	1 664	1 504	229	.	614
2014	39 761	35 430	4 331	1 546	1 703	339	.	743
2015	42 681	37 787	4 894	1 266	2 242	450	.	936
2016	38 305	33 813	4 492	1 012	2 237	466	.	777
2017	31 460	27 174	4 286	892	2 223	435	.	736

¹⁾ 1.9.2001 lukien.
Fr.o.m. 1.9.2001.
As from 1 September 2001.

²⁾ Peruspäivärahaa on maksettu työllistymistä edistävien palvelujen ajalta 1.1.2010 lukien.
Grunddagpenning har betalats för tid med sysselsättningsfrämjande service sedan 1.1.2010.
Basic unemployment allowance has been payable during participation in employment promoting services since 1 January 2010.

Huom. Kotoutumistukena maksettavasta työmarkkinatuesta luovuttiin vuoden 2015 alussa ja tuen saajat siirtyivät työmarkkinatuen saajiksi. Kotoutumistuki tilastoitiin erillisinä etuutena vuosina 1999–2014 eikä se sisällynyt työmarkkinatuen tietoihin.

Anm. I början av 2015 slopades det arbetsmarknadsstöd som betalades i form av integrationsstöd och mottagarna av stödet blev mottagare av arbetsmarknadsstöd. Integrationsstödet statistikfördes som en separat förmån 1999–2014 och ingick inte i uppgifterna om arbetsmarknadsstöd.

N.B. The labour market subsidy paid out in the form of integration assistance was discontinued at the beginning of 2015. Recipients were transferred to the regular labour market subsidy scheme. Between 1999 and 2014, integration assistance was for statistical purposes treated as a separate benefit and was not included in the labour market subsidy statistics.

Lähde: SVT. Kela: Kelan työttömyysturva www.kela.fi/tilastot.

Källa: FOS. FPA: Arbetslöshetsförmåner från FPA www.fpa.fi/statistik.

112. Työttömyyspäivät ja keskimääräiset päivakorvaukset 2000–2017 Arbetslöshetsdagar och genomsnittlig ersättning per dag 2000–2017 Days of unemployment and average rates of benefit per day, 2000–2017

Vuosi År Year	Peruspäiväraha Grunddagpenning Basic unemployment allowance			Työmarkkinatuki ¹⁾ Arbetsmarknadsstöd ¹⁾ Labour market subsidy ¹⁾			Kotoutumistuki ¹⁾ Integrationsstöd ¹⁾ Integration assistance for immigrants ¹⁾		
	Kaikki Samtliga Total	Työttömyys- ajalta För arbetslös- hetstid During a period of unemployment	Työllistymistä edistävien palvelujen ajalta För tid med sysselsättnings- främjande service During participation in employment promoting services	Kaikki Samtliga Total	Työttömyys- ajalta För arbetslös- hetstid During a period of unemployment	Työllistymistä edistävien palvelujen ajalta För tid med sysselsättnings- främjande service During participation in employment promoting services	Kaikki Samtliga Total	Työttömyys- ajalta För arbetslös- hetstid During a period of unemployment	Työllistymistä edistävien palvelujen ajalta För tid med sysselsättnings- främjande service During participation in employment promoting services
Päiviä, 1 000 kpl – Dagar, 1 000 st. – Days, thousands									
2000	4 149	4 149	.	41 791	36 074	5 717	1 211	629	583
2001	4 140	4 140	.	40 482	35 266	5 217	1 275	640	635
2002	4 453	4 453	.	39 067	33 786	5 281	1 343	611	732
2003	4 946	4 946	.	37 978	32 024	5 954	1 504	566	938
2004	5 451	5 451	.	37 436	31 325	6 111	1 521	550	972
2005	5 225	5 225	.	35 126	29 136	5 991	1 513	514	999
2006	4 784	4 784	.	32 007	25 862	6 145	1 610	509	1 101
2007	4 130	4 130	.	27 855	21 510	6 346	1 728	495	1 233
2008	4 055	4 055	.	24 942	19 180	5 763	1 918	538	1 380
2009	6 511	6 511	.	26 699	21 143	5 556	2 273	688	1 585
2010	7 523	6 686	836	28 605	21 944	6 668	2 498	664	1 834
2011	6 608	5 472	1 137	29 851	22 065	7 791	2 870	768	2 102
2012	6 687	5 583	1 104	32 374	23 812	8 568	2 958	808	2 151
2013	7 535	6 452	1 083	37 413	28 712	8 708	3 126	1 015	2 121
2014	8 849	7 684	1 165	42 532	32 665	9 877	3 102	989	2 136
2015	10 242	8 980	1 262	48 780	35 789	13 005	175	63	113
2016	10 241	8 963	1 278	51 531	37 169	14 377	–	–	–
2017	8 882	7 717	1 165	52 028	36 718	15 331	–	–	–
€/pv (2017 rahana) – €/dag (2017 års penningvärde) – €/day (at 2017 prices)									
2000	25,74	25,74	.	25,49	24,64	30,75	29,43	25,95	33,19
2001	26,17	26,17	.	25,90	25,15	30,97	29,67	26,02	33,35
2002	27,18	27,18	.	28,49	27,37	35,68	34,29	28,59	39,05
2003	27,49	27,49	.	29,06	27,65	36,65	35,69	28,86	39,81
2004	27,52	27,52	.	29,63	28,06	37,75	36,58	29,23	40,72
2005	27,33	27,33	.	29,51	27,82	37,70	36,21	28,38	40,26
2006	26,96	26,96	.	29,46	27,54	37,58	36,10	27,93	39,88
2007	26,45	26,45	.	29,39	27,04	37,35	35,99	27,65	39,34
2008	26,26	26,26	.	28,81	26,47	36,62	35,24	27,13	38,40
2009	28,36	28,36	.	29,63	27,54	37,60	36,31	28,35	39,76
2010	29,98	28,56	45,53	30,45	27,68	40,89	39,98	28,39	44,40
2011	29,76	27,57	43,23	30,16	27,21	39,80	37,44	27,71	41,23
2012	33,89	31,82	47,20	34,60	31,59	44,08	41,35	31,82	45,20
2013	34,41	32,73	47,87	35,43	33,04	44,56	41,92	34,17	45,85
2014	34,06	32,55	47,51	35,68	32,95	45,73	42,41	34,52	46,12
2015	33,75	32,40	47,54	36,11	33,07	45,25	37,50	33,03	41,69
2016	33,10	31,76	46,96	35,84	32,77	44,50	–	–	–
2017	32,01	30,82	44,71	35,35	32,27	43,36	–	–	–

¹⁾ Kotoutumistukea ei ole maksettu 1.1.2015 alkaen. Tuen saajat siirtyivät työmarkkinatuen saajiksi.

Från och med 1.1.2015 betalas integrationsstöd inte längre. Mottagarna av stödet blev mottagare av arbetsmarknadsstöd.

The integration assistance scheme was discontinued with effect from 1 January 2015. Recipients of integration assistance were transferred to the labour market subsidy scheme.

Lähde: SVT. Kela: Kelan työttömyysturva www.kela.fi/tilastot.

Källa: FOS. FPA: Arbetslöshetsförmåner från FPA www.fpa.fi/statistik.

113. Peruspäivärahan ja työmarkkinatuen saajat sukupuolen ja iän mukaan 2017

Mottagare av grunddagpenning och arbetsmarknadsstöd enligt kön och ålder 2017

Recipients of basic unemployment allowance and labour market subsidy by age and sex, 2017

Ikkäryhmä Åldersgrupp Age group	Peruspäiväraha Grunddagpenning Basic unemployment allowance			Työmarkkinatuki Arbetsmarknadsstöd Labour market subsidy		
	Saajia 31.12. Mottagare 31.12 Beneficiaries at year-end	Milj. € Mn € € million	€/pv €/dag €/day	Saajia 31.12. Mottagare 31.12 Beneficiaries at year-end	Milj. € Mn € € million	€/pv €/dag €/day
Sukupuoli Kön Sex	Lukumäärä Antal Number	% samanikäisestä väestöstä % av befolkningen i samma ålder % of population of corresponding age		Lukumäärä Antal Number	% samanikäisestä väestöstä % av befolkningen i samma ålder % of population of corresponding age	

Molemmat sukupuolet – Bägge könen – Both sexes

Kaikki – Samtliga – Total	2017	2016	2015	2014	2013	2012	2011	2010
Total	31 460	0,9	284,33	32,01	196 452	5,9	1 839,19	35,35
17–19	209	0,1	0,28	30,59	6 789	3,8	35,22	35,38
20–24	3 769	1,1	28,25	28,72	20 977	6,4	192,23	31,45
25–29	5 933	1,7	52,90	31,93	25 794	7,3	239,44	35,57
30–34	4 675	1,3	44,98	33,22	25 279	7,2	251,52	37,35
35–39	3 518	1,0	34,98	34,24	22 897	6,5	231,76	38,16
40–44	3 058	0,9	29,84	34,12	20 359	6,1	201,81	37,93
45–49	2 908	0,9	27,32	32,90	20 472	6,2	195,38	36,57
50–54	2 923	0,8	25,68	31,43	22 838	6,2	203,52	34,68
55–59	2 618	0,7	22,17	30,11	22 173	6,1	191,46	32,97
60–64	1 849	0,5	17,94	29,93	8 874	2,4	96,84	31,84

Miehet – Män – Males

Kaikki – Samtliga – Total	2017	2016	2015	2014	2013	2012	2011	2010
Total	15 430	0,9	144,18	32,92	104 444	6,2	964,08	34,99
17–19	125	0,1	0,13	31,00	4 161	4,5	22,84	36,20
20–24	1 790	1,1	14,48	31,22	12 032	7,2	105,42	31,49
25–29	2 968	1,6	27,61	32,98	14 012	7,7	129,95	35,10
30–34	2 269	1,3	21,92	33,44	12 911	7,1	126,81	36,35
35–39	1 667	0,9	16,88	34,64	11 361	6,3	112,13	37,08
40–44	1 431	0,8	14,33	34,47	10 277	6,0	99,68	37,15
45–49	1 404	0,8	14,02	34,08	10 610	6,4	99,48	36,28
50–54	1 463	0,8	13,51	32,45	12 343	6,6	110,19	34,85
55–59	1 362	0,8	11,99	31,23	12 158	6,7	106,64	33,39
60–64	951	0,5	9,33	30,57	4 579	2,6	50,94	32,23

Naiset – Kvinnor – Females

Kaikki – Samtliga – Total	2017	2016	2015	2014	2013	2012	2011	2010
Total	16 030	1,0	140,15	31,13	92 008	5,6	875,11	35,76
17–19	84	0,1	0,15	30,26	2 628	3,0	12,38	33,96
20–24	1 979	1,2	13,77	26,48	8 945	5,6	86,81	31,41
25–29	2 965	1,7	25,29	30,86	11 782	6,8	109,49	36,15
30–34	2 406	1,4	23,06	33,02	12 368	7,2	124,70	38,44
35–39	1 851	1,1	18,09	33,87	11 536	6,8	119,63	39,23
40–44	1 627	1,0	15,51	33,81	10 082	6,2	102,14	38,72
45–49	1 504	0,9	13,30	31,75	9 862	6,1	95,89	36,87
50–54	1 460	0,8	12,18	30,36	10 495	5,7	93,34	34,49
55–59	1 256	0,7	10,18	28,90	10 015	5,5	84,82	32,46
60–64	898	0,5	8,61	29,27	4 295	2,3	45,90	31,42

Lähde: SVT. Kela: Kelan työttömyysturva; Kela: Kelan väestötillasto www.kela.fi/tilastot.Källa: FOS. FPA: Arbetslöshetsförmåner från FPA; FPA: FPA:s befolkningsstatistik www.fpa.fi/statistik.

114. Tietoja peruspäivärahoista ja työmarkkinatuesta 2017
Uppgifter om grunddagpenningar och arbetsmarknadsstöd 2017
Data on basic unemployment allowance and labour market subsidy, 2017

	Peruspäiväraha Grunddagpenning Basic unemployment allowance	Työmarkkinatuki Arbetsmarknadsstöd Labour market subsidy
Korvaukset, 1 000 € – Ersättningar, 1 000 € – Benefit expenditure, €1,000	284 331	1 839 189
Perustuki ilman lapsikorotuksia – Grundstöd utan barnförhöjningar – <i>Basic benefit not including child increases</i>	251 359	1 586 459
Lapsikorotukset – Barnförhöjningar – <i>Child increases</i>	21 065	122 238
Kulukorvaukset – Kostnadsersättningar – <i>Compensations for expenses</i>	7 802	99 187
Korotusosat – Förhöjningsdelar – <i>Supplementary amounts</i>	4 105	31 306
Saajia 31.12. – Mottagare 31.12. – Beneficiaries at year-end	31 460	196 452
Lapsikorotuksen saajia – Barnförhöjning – <i>Child increase</i>	11 791	67 291
Täyden päivärahan/tuen saajia – Full dagpenning/fullt stöd – <i>Full benefit</i>	23 664	173 023
Sovittelun päivärahan/tuen saajia – Jämkad dagpenning/jämkat stöd – <i>Adjusted benefit</i>	7 234	14 219
Osittaisen tuen saajia – Partiell stöd – <i>Partial benefit</i>	6 439
Korvattuja päiviä, 1 000 kpl – Ersatta dagar, 1 000 st. – Days on benefit, thousands	8 882	52 027
Lapsikorotuksen sisältäviä päiviä, % – Dagar med barnförhöjning, % – <i>Including child increase, %</i>	37,4	34,2

Lähde: SVT. Kela: Kelan työttömyysturva www.kela.fi/tilastot.

Källa: FOS. FPA: Arbetslöshetsförmåner från FPA www.fpa.fi/statistik.

115. Kuntien osarahoittama työmarkkinatuki 2006–2017

Arbetsmarknadsstöd som finansieras delvis av kommunerna 2006–2017

Labour market subsidies financed partly by municipalities, 2006–2017

Vuosi År Year	Työmarkkinatuki ja yhdistelmätuen työmarkkinatuki ¹⁾ – Arbetsmarknadsstöd och i sammansatt stöd ingående arbetsmarknadsstöd ¹⁾ – <i>Regular labour market subsidy and labour market subsidy paid in combination with a wage subsidy¹⁾</i>					Maksetut tuet (vuoden aikana), milj. € – Betalda stöd (under året), mn € – Annual expenditure on subsidies, € mill.			
	Saajat 31.12. – Mottagare 31.12 – <i>No. of recipients at year-end</i>								
	Kaikki Samtliga All	Vähintään 300 päivää työttömyyden perusteella tukea saaneet Mottagare av stöd som betalats p.g.a. minst 300 dagars arbetslöshet <i>Recipients of subsidies paid on the basis of unemployment lasting at least 300 days</i>			Kaikki Samtliga All	Vähintään 300 päivää työttömyyden perusteella tukea saaneille maksetut tuet Stöd som betalats p.g.a. minst 300 dagars arbetslöshet <i>Subsidies paid on the basis of unemployment lasting at least 300 days</i>			
	Yhteensä Samman- lagt Total	Työllistymistä edistävät palvelut (valtio rahoittaa) Sysselsättnings- främjande service (finansieras av staten) <i>Employment promoting services (financed by the state)</i>	Muut (kunta rahoittaa osan tuista) Övriga (stöden finansieras delvis av kommunen) <i>Other (subsidies are partly financed by the municipality)</i>		Yhteensä Samman- lagt Total	Työllistymistä edistävät palvelut (valtio rahoittaa) Sysselsättnings- främjande service (finansieras av staten) <i>Employment promoting services (financed by the state)</i>	Muut – Övriga – Other	Valtio rahoittaa Finansieras av staten <i>Financed by the state</i>	Kunta rahoittaa Finansieras av kommunen <i>Financed by municipalities</i>
2006	115 516	66 661	9 207	57 454	836,0	484,0	99,9	192,0	192,0
2007	99 952	57 250	8 536	48 714	707,8	400,7	86,6	157,0	157,0
2008	94 346	51 297	7 384	43 913	645,1	359,0	78,6	140,2	140,2
2009	109 280	53 091	7 330	45 761	710,1	360,8	71,0	144,9	144,9
2010	112 626	52 526	8 488	44 038	791,2	366,9	78,7	144,2	144,2
2011	119 861	52 446	9 046	43 400	846,4	370,3	86,6	141,8	141,8
2012	131 511	56 669	9 395	47 274	1 082,2	455,6	102,7	176,4	176,4
2013	156 365	66 341	10 209	56 132	1 428,2	541,0	111,0	215,0	215,0
2014	173 284	75 039	12 837	62 202	1 634,1	642,4	147,3	247,6	247,6
2015	195 801	108 322	21 360	86 962	1 749,1	937,2	236,8	292,2	408,4
2016	204 459	114 422	23 014	91 408	1 832,6	992,6	263,0	304,3	425,6
2017	196 452	113 109	24 396	88 713	1 839,1	1 007,3	270,5	305,5	431,8

¹⁾ Ks. taul. 108 alaviite 2.
Se fotnot 2 i tabell 108.
See also Table 108 footnote 2.

Huom. Kunnat osallistuvat pitkäaikaistyöttömien työmarkkinatuen rahoittamiseen. Vuosina 2006–2014 kunnat rahoittivat työttömyysajan työmarkkinatukea, jos tuen saajan työttömyysajan tukipäivien kertymä oli vähintään 500 päivää. Vuoden 2015 alussa kuntien rahoitusvastuu laajeni 300 päivää työttömyysajan tukea saaneisiin. Ks. luku 1.6, Työttömyysturvan rahoitus.

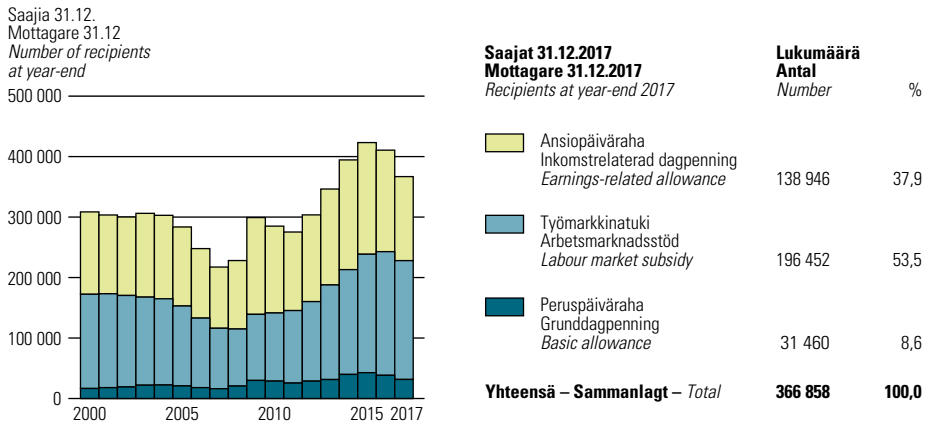
Anm. Kommunerna deltar i finansieringen av arbetsmarknadsstöd för långtidsarbetslösa. Åren 2006–2014 finansierade kommunerna arbetsmarknadsstöd som betalades ut under tiden för arbetslöshet om stödtagaren hade fått arbetsmarknadsstöd för minst 500 dagar. I början av 2015 utvidgades kommunernas finansieringsansvar till att omfatta också dem som fått stöd för minst 300 dagar av arbetslöshetstiden. Se kapitel 1.6, Finansiering av arbetslöshetsförmånerna.

N.B. *Municipalities participate in the financing of labour market subsidies for the long-term unemployed. In 2006-2014 the municipalities provided financing towards labour market subsidies paid during unemployment to recipients who had been paid labour market subsidy for at least 500 days of unemployment. At the beginning of 2015 the municipal financing was extended to cover recipients who have been paid labour market subsidy for 300 days of unemployment. See chapter 1.6.*

Lähde: SVT. Kela: Kelan työttömyysturva www.kela.fi/tilastot.
Källa: FOS. FPA: Arbetslöshetsförmåner från FPA www.fpa.fi/statistik.

Kuvio 47. Työttömyyspäivärahan ja työmarkkinatuen saajat 2000–2017**Figur 47. Mottagare av arbetslöshetsdagpenning och arbetsmarknadsstöd 2000–2017**

Chart 47. Recipients of unemployment allowance and labour market subsidy, 2000–2017

Lähde: SVT. Kela & Finanssivalvonta: Suomen työttömyysturva www.kela.fi/tilastot.Källa: FOS. FPA & Finansinspektionen: Arbetslöshetsskyddet i Finland www.fpa.fi/statistik.

6.2 Työttömyysetuudet alueittain ja ammateittain

Työttömyysetuuksien aluetilastot esitetään maakunnittain. Alue määärättyy etuutta saaneen asuinkunnan mukaan tilastointivuoden lopussa.

Tieto peruspäivärahaa tai työmarkkinatukea saaneen ammatista perustuu työvoimahallinnon merkintään. Työ- ja elinkeinotoimistoissa työnhakijan ammatiksi merkitään se ammatti, joka hänellä on työkokemuksensa tai koulutuksensa perusteella.

6.2 Arbetslöshetsförmåner regionvis och yrkesvis

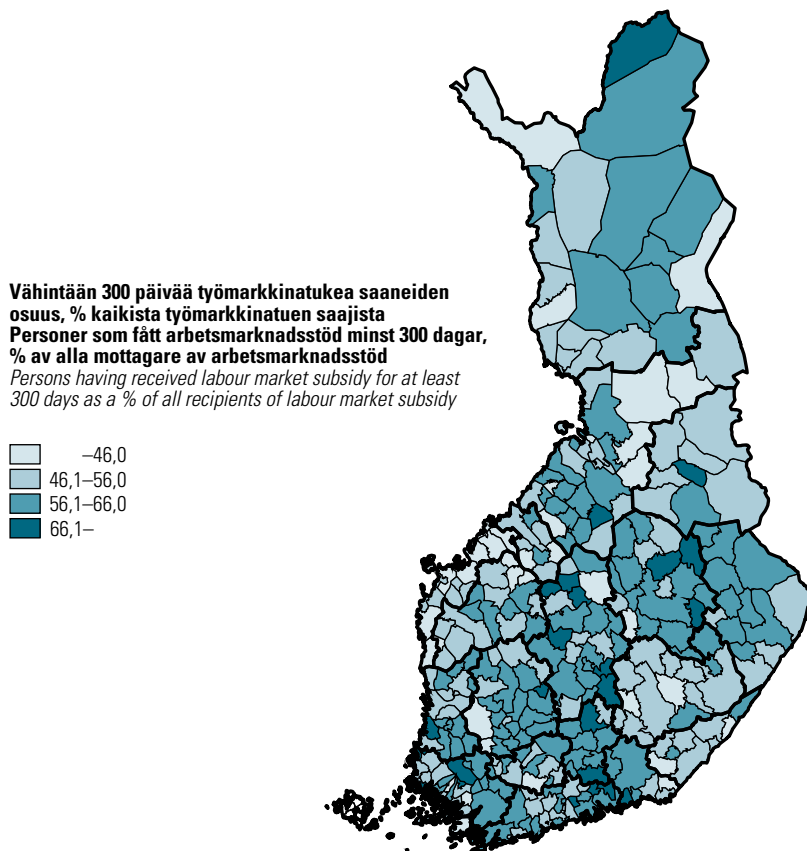
Den regionala statistiken över arbetslöshetsförmånerna presenteras landskapsvis. Regionen bestäms enligt förmånstagarens boendekommun vid statistikårets slut.

Yrkesuppgifterna om mottagarna av grunddagpenning och arbetsmarknadsstöd baserar sig på arbetsförvaltningens anteckningar. Arbets- och näringsbyråerna brukar anteckna det yrke som de arbetssökande har på grund av sin arbetserfarenhet eller sin utbildning.

Kuvio 48. Työmarkkinatuki ja pitkäaikaistyöttömyys kunnittain 31.12.2017

Figur 48. Arbetsmarknadsstöd och långtidsarbetslöshet kommunvis 31.12.2017

Chart 48. Reciprocity of labour market subsidy and long-term unemployment by municipality, at year-end 2017



Huom. Työttömyysajan perusturvan toteuttaminen Ahvenanmaan maakunnassa ei kuulu Kelan tehtäviin.

Anm. Grundtryggheten vid arbetslöshet i landskapet Åland ankommer inte på FPA.

N.B. Kela is not responsible for basic unemployment protection in the Province of the Åland Islands.

Lähde: SVT. Kela: Kelan työttömyysturva www.kela.fi/tilastot.

Källa: FOS. FPA: Arbetslöshetsförmåner från FPA www.fpa.fi/statistik.

116. Työttömyysetuudet maakunnittain 2017
Arbetslöshetsförmåner landskapsvis 2017
Unemployment benefits by region in 2017

Maakunta ¹⁾ Landskap ¹⁾ Region	Maksetut etuudet, milj. € Utbetalda förmåner, mn € Benefit expenditure, € million	Saajia 31.12. Mottagare 31.12 Beneficiaries at year-end				Työttömyys- aste ³⁾ , % Arbetslöshets- grad ³⁾ , % Unemployment rate ³⁾ , %
		Yhteensä ²⁾ Samman- lagt ²⁾ Total ²⁾	% 17–64- vuotiaista % av 17–64-åringar % of popu- lation aged 17–64	Peruspäivä- raha Grunddag- penning Basic unemployment allowance	Työmarkkina- tuki Arbets- marknadsstöd Labour market subsidy	
Koko maa – Hela landet – Whole country	2 124,9	228 052	6,8	31 460	196 452	11,5
Uusimaa – Nyland	639,2	67 534	6,3	9 191	58 315	10,0
Varsinais-Suomi – Egentliga Finland	180,5	18 824	6,5	2 818	15 985	11,2
Satakunta	77,7	8 251	6,6	1 077	7 170	11,8
Kanta-Häme – Egentliga Tavastland	61,5	6 611	6,6	977	5 632	10,2
Pirkanmaa – Birkaland	215,1	23 290	7,5	2 990	20 291	12,2
Päijät-Häme – Päijänne-Tavastland	89,0	9 830	8,4	1 242	8 583	14,2
Kymenlaakso – Kymmenedalen	78,9	8 655	8,6	1 072	7 580	14,7
Etelä-Karjala – Södra Karelen	53,4	6 038	8,0	1 010	5 027	13,8
Etelä-Savo – Södra Savolax	53,6	5 938	7,2	1 146	4 789	12,5
Pohjois-Savo – Norra Savolax	90,8	10 031	6,9	1 419	8 601	12,0
Pohjois-Karjala – Norra Karelen	81,8	9 064	9,4	1 141	7 920	16,2
Keski-Suomi – Mellersta Finland	121,7	13 063	8,0	1 625	11 431	13,6
Etelä-Pohjanmaa – Södra Österbotten	51,9	5 778	5,3	983	4 789	8,9
Pohjanmaa – Österbotten	52,9	5 681	5,4	998	4 682	7,9
Keski-Pohjanmaa – Mellersta Österbotten ...	20,6	2 210	5,7	344	1 866	9,4
Pohjois-Pohjanmaa – Norra Österbotten	163,7	17 630	7,3	2 174	15 440	13,2
Kainuu – Kajanaland	27,3	3 072	7,3	412	2 659	13,1
Lappi – Lappland	61,1	6 410	6,1	791	5 602	14,1

¹⁾ Maakuntajako, ks. kartta liitteessä 13.

Landskapsindelning, se kartan i bilaga 13.

²⁾ Sisältää vuorottelukorvaukset ja liikkuvuusavustukset.

Inkluderar alterneringsersättningar och rörlighetsunderstöd.

Includes job alternation compensations and commuting and relocation allowances.

³⁾ Työttömien työnhakijoiden osuus työvoimasta (%). Tieto työttömistä työnhakijoista perustuu työvoimatoimistojen asiakasrekisteriin.

Andelen arbetslösa arbetssökande av arbetskraften (%). Uppgifterna om arbetssökandena baserar sig på arbetskraftsbyråernas kundregister.

Unemployed job seekers as a percentage of the total labour force. Data on unemployed job seekers are derived from the employment office client registry.

Huom. Tiedot niistä henkilöistä, joiden asuinpaikka on tuntematon, sisältyvät vain koko maan yhteissummaan.

Työttömyysajan perusturvan toteuttaminen Ahvenanmaan maakunnassa ei kuulu Kelan tehtäviin.

Anm. Uppgifter om personer med okänd boendekommun ingår endast i summan för hela landet.

Grundskyddet vid arbetslöshet i landskapet Åland ankommer inte på FPA.

N.B. *Only the totals for the whole country include payments to people whose place of residence was not on record.*

Kela is not responsible for basic unemployment protection in the Province of the Åland Islands.

Lähde: SVT. Kela: Kelan työttömyysturva; Kela: Kelan väestötilasto www.kela.fi/tilastot; TEM.

Källa: FOS. FPA: Arbetslöshetsförmåner från FPA; FPA: FPA:s befolkningsstatistik www.fpa.fi/statistik; ANM.

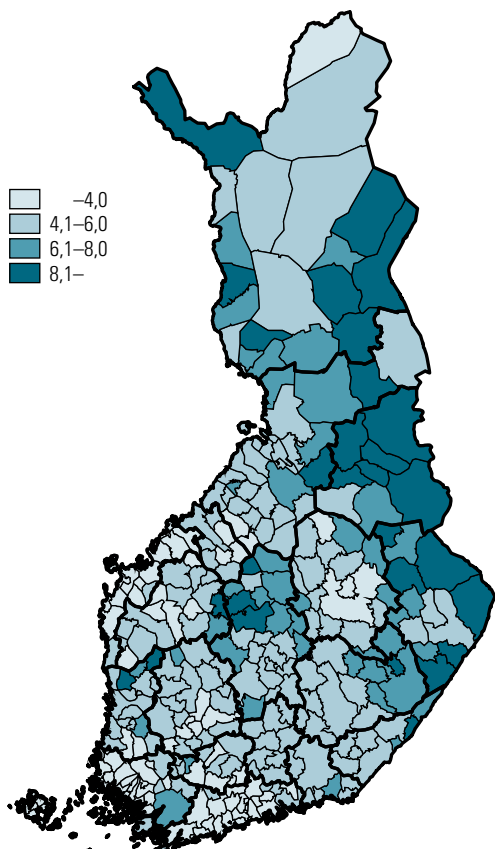
Kuvio 49. Työttömyysetuuksien saajat kunnittain 31.12.2017

Figur 49. Mottagare av arbetslöshetsförmåner kommunvis 31.12.2017

Chart 49. Recipients of unemployment benefits by municipality, at year-end 2017

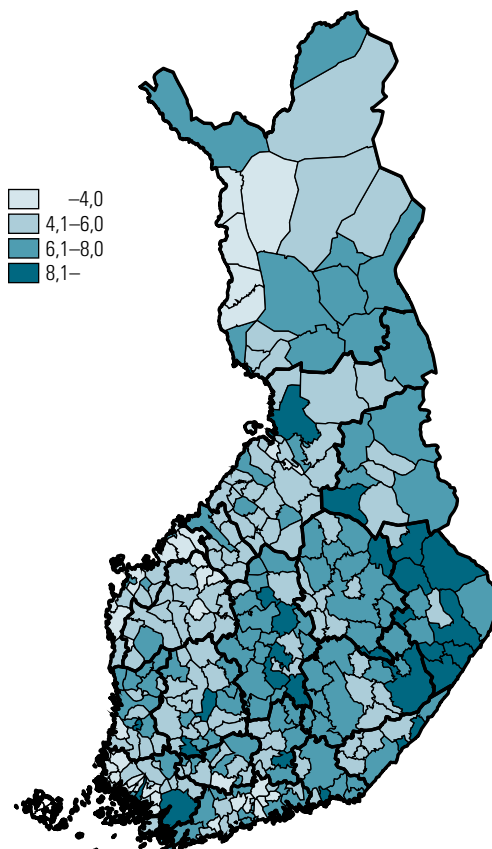
**Ansioturva
Inkomstrelaterade förmåner**
Earnings-related benefits

**Ansiopäivärahaa saaneiden osuus 17–64-vuotiaista, %
Mottagare av inkomstrelaterad dagpenning,
andel av 17–64-åringar, %**
*Recipients of earnings-related allowance as a share
of the population aged 17–64, %*



**Perusturva¹⁾
Grundtrygghet¹⁾**
Basic benefits¹⁾

**Peruspäivärahaa tai työmarkkinatukea saaneiden
osuus 17–64-vuotiaista, %
Mottagare av grunddagpenning eller arbetsmarknads-
stöd, andel av 17–64-åringar, %**
*Recipients of basic unemployment allowance or labour market
subsidy: Share of the population aged 17–64, %*



¹⁾ Työttömyysajan perusturvan toteuttaminen Ahvenanmaan maakunnassa ei kuulu Kelan tehtäviin. Grundtryggheten vid arbetslöshet i landskapet Åland ankommer inte på FPA.
Kela is not responsible for basic unemployment protection in the Province of the Åland Islands.

Lähde: SVT. Kela & Finanssivalvonta: Suomen työttömyysturva www.kela.fi/tilastot.

Källa: FOS. FPA & Finansinspektionen: Arbetslöshetsskyddet i Finland www.fpa.fi/statistik.

117. Työttömyyspäivärahan ja työmarkkinatuen saajat ammattiryhmittäin 31.12.2017
Mottagare av arbetslöshetsdagpenning och arbetsmarknadsstöd enligt yrkesgrupp 31.12.2017
Recipients of unemployment allowance and labour market subsidy by occupational group, at year-end 2017

Ammattipääryhmä Yrkesgrupp <i>Occupational category</i>	Ansiopäivärahan saajat Mottagare av inkomstrelaterad dagpenning <i>Recipients of earnings-related unemployment allowance</i>			Peruspäivärahan saajat Mottagare av grunddagpenning <i>Recipients of basic unemployment allowance</i>		Työmarkkinatuen saajat Mottagare av arbetsmarknadsstöd <i>Labour market subsidy recipients</i>		18–64-vuotias työllinen työvoima v. 2015, % Sysselsatt arbetskraft i åldern 18–64 år, år 2015, % <i>Employed labour force aged 18–64 as of 2015, %</i>
	Lukumäärä Antal <i>Number</i>	%	€/pv €/dag <i>€/day</i>	Lukumäärä Antal <i>Number</i>	%	Lukumäärä Antal <i>Number</i>	%	
	a	b	c	d	e	f	g	h
Yhteensä – Sammanlagt – Total	138 946		63,77	31 460		196 452		
Ammatissa toimineet – Yrkesverk- samma – Total in employment	129 509	100,0	63,84	26 607	100,0	148 163	100,0	100,0
Johtajat – Chefer – <i>Managers</i>	2 101	1,6	100,80	158	0,6	1 031	0,7	4,2
Erytisasiantuntijat – <i>Specialister – Professionals</i>	20 387	15,7	73,90	3 237	12,2	23 200	15,7	20,6
Asiantuntijat – <i>Experter – Technicians and associate professionals.....</i>	16 191	12,5	67,66	2 615	9,8	15 703	10,6	18,9
Toimisto- ja asiakaspalvelutyöntekijät – <i>Kontors- och kundtjänstpersonal – Clerical support workers</i>	9 896	7,6	59,82	1 534	5,8	10 178	6,9	6,1
Palvelu- ja myyntityöntekijät – <i>Service- och försäljningspersonal – Service and sales workers</i>	28 741	22,2	52,55	7 844	29,5	35 469	23,9	21,1
Maanviljelijät, metsätyöntekijät ym. – <i>Jordbrukare, skogsarbetare m.fl. – Skilled agricultural, forestry and fishery workers</i>	5 025	3,9	56,05	1 189	4,5	3 821	2,6	2,8
Rakennus-, korjaus- ja valmistustyön- tekijät – <i>Byggnads-, reparations- och tillverkningsarbetare – Craft and related trades workers</i>	23 917	18,5	68,40	4 883	18,4	31 048	21,0	10,4
Prosessi- ja kuljetustyöntekijät – <i>Pro- cess- och transportarbetare – Plant and machine operators, and assemblers ...</i>	11 484	8,9	67,52	2 096	7,9	11 268	7,6	8,7
Muut työntekijät – <i>Övriga arbetstagare – Elementary occupations</i>	11 726	9,1	55,37	3 042	11,4	16 362	11,0	6,8
Sotilaat – <i>Militärer – Armed forces occupations</i>	41	0,0	75,92	9	0,0	83	0,1	0,4
Muut ¹⁾ – Övriga ¹⁾ – Others ¹⁾	9 437		62,84	4 853		48 289		

¹⁾ Henkilöt, joiden ammattia ei voida luokitella tai jotka eivät ole ilmoittaneet ammattia (koululaiset, opiskelijat, vastavalmistuneet yms.).

Personer, vars yrke ej kan klassificeras eller ej uppgett, skolelever, studerande, nyutexaminerade etc.

Schoolchildren, students, people recently graduated, people whose occupation cannot be classified or who have not given their occupation, etc.

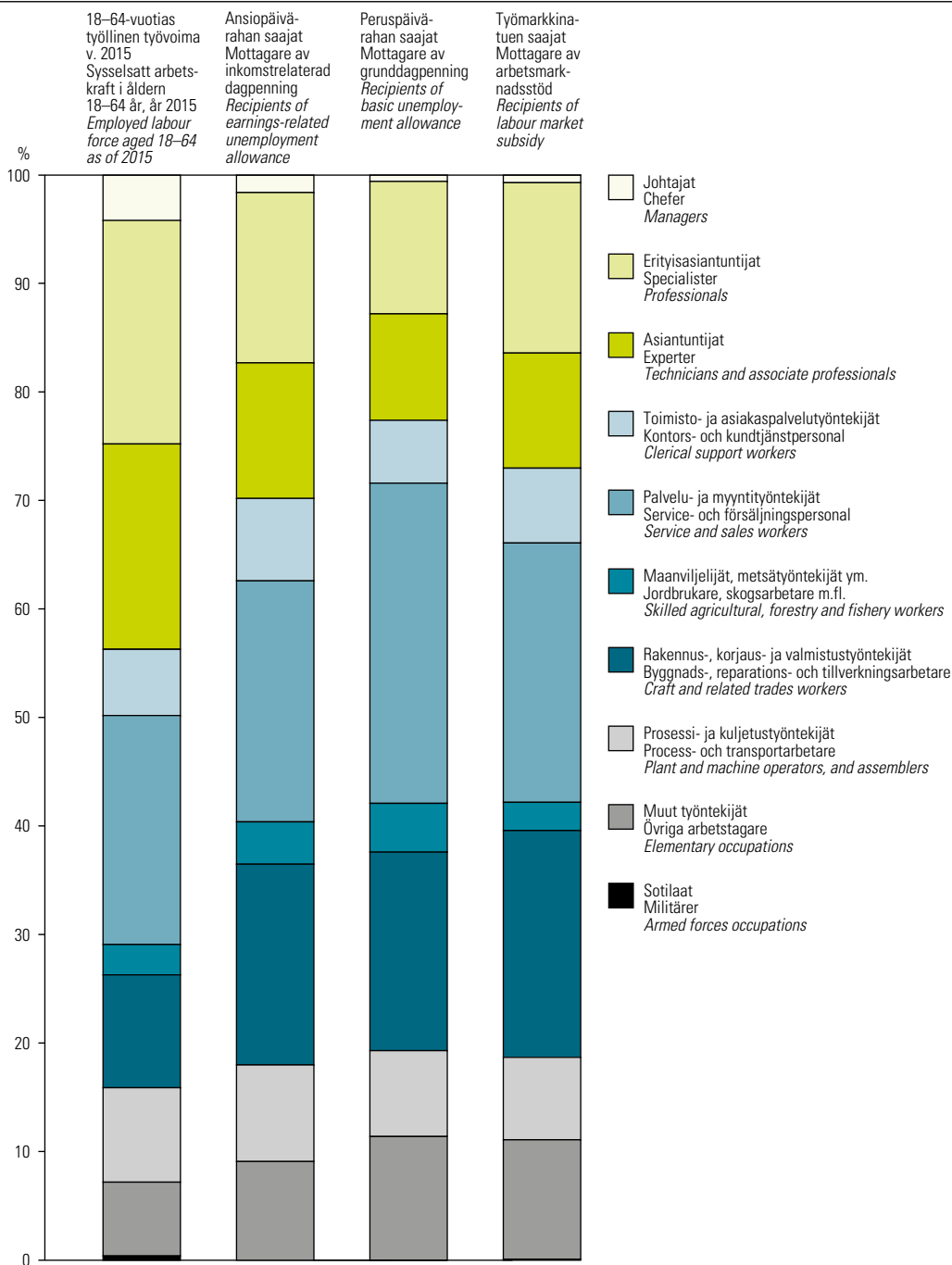
Lähde – Källa:

a–g SVT. Kela & Finanssivalvonta: Suomen työttömyysturva www.kela.fi/tilastot. – FOS. FPA & Finansinspektionen: Arbetslöshetsskyddet i Finland www.fpa.fi/statistik.

h SVT. TK: Työvoimatutkimus 2015 – FOS. SC: Arbetskraftsundersökningen 2015.

Kuvio 50. Työttömyyspäivärahan ja työmarkkinatuen saajat ammattiryhmittäin 31.12.2017**Figur 50. Mottagare av arbetslöshetsdagpenning och arbetsmarknadsstöd enligt yrkesgrupp 31.12.2017**

Chart 50. Recipients of unemployment allowance and labour market subsidy by occupational group, at year-end 2017



Huom. Henkilöt, joiden ammattia ei voi luokitella, eivät sisälly jakaumiin.
Anm. Personer vilkas yrken inte kan klassificeras ingår inte i jämförelsen.
N.B. Does not include persons whose occupation is unclassifiable.

Lähde: SVT. TK: Työvoimatutkimus 2015; SVT. Kela & Finanssivalvonta: Suomen työttömyysturva www.kela.fi/tilastot.

Källa: FOS. SC: Arbetskraftsundersökningen 2015; FOS. FPA & Finansinspektionen: Arbetslöshetsskyddet i Finland www.fpa.fi/statistik.