

# Kelan opintoetuudet FPA:s studieförmåner

2017



- Opintotuki  
Studiestöd
  - Opintoraha  
Studiepenning
  - Asumislisä  
Bostadstillägg
  - Opintolainan valtioneuvoston takaus  
Statsgaranti för studielån
- Korkeavustus  
Räntebidrag
- Opintolainahyvitys  
Studielånskompensation
- Opintolainavähennys  
Studielånsavdrag
- Ateriatuki  
Måltidsstöd
- Koulumatkatuki  
Stöd för skolresor
- Aikuiskoulutustuen lainatakaus  
Lånegaranti i anslutning till vuxenutbildningsstöd

Opintotukijärjestelmän tarkoitus on turvata päätoimisesti opiskelevan henkilön toimeentulo opintojen aikana. Opintotuesta säädetään opintotukilaisissa ja siihen liittyvissä muissa säädöksissä. Opintotuen toimeenpano kuuluu Kelan tehtäviin. Sen kehitystä selostetaan liitteessä 7.

### Tarkempaa tilastotietoa

- [www.kela.fi/tilastot](http://www.kela.fi/tilastot)

Syftet med studiestödet är att trygga försörjningen under studietiden för personer som studerar på heltid. Om studiestöd stadgas i lagen om studiestöd och tillhörande författningar. FPA har hand om skötseln av studiestödet. Studiestödets utveckling refereras i bilaga 7.

### Mer detaljerad statistik

- [www.fpa.fi/statistik](http://www.fpa.fi/statistik)

## 9.1 Opintotuki

*Opintotukea* voidaan myöntää Suomessa opiskelevalle Suomen kansalaiselle. Muun maan kansalainen voi saada opintotukea, jos hänen oleskelunsa Suomessa on vakinaista ja oleskelun peruste on muu kuin opiskelu (tästä on eräitä poikkeuksia).

Ulkomailla opiskelevalle myönnetään opintotukea, jos vastaavat opinnot Suomessa oikeuttavat tukeen tai opinnot sisältyvät Suomessa suoritettaviin opintoihin. Opintotuki voidaan myöntää kokonaan ulkomailla suoritettaviin opintoihin ainoastaan Suomen, EU- tai Eta-maan tai Sveitsin kansalaiselle ja hänen perheenjäsenelleen sillä edellytyksellä, että hänellä on ollut kotikunta Suomessa vähintään kahden vuoden ajan opintojen alkamista edeltäneen viiden vuoden aikana tai että hänellä on muuten kiinteä yhteys Suomeen. Ulkomaan kansalaisen on lisäksi täytettävä tietytjä lisäehtoja saadakseen tukea ulkomailla suoritettaviin opintoihin.

**Oikeus opintotukeen.** Opintotukea voi saada oppilaitokseen hyväksytty, päätoimisesti opiskeleva henkilö, joka edistyy opinnoissaan ja on taloudellisen tuen tarpeessa.

Opintotukea myönnetään peruskoulun jälkeisiin opintoihin, jotka kestävät yhtäjaksoisesti vähintään kaksi kuukautta. Tukeen oikeuttavat

- lukio-opinnot
- ammatillinen koulutus
- korkeakoulututkinnon suorittaminen
- muut erikseen säädetyt opinnot.

Tietyt etuudet estävät opintotuen saannin. Tukea ei myönnetä, jos opiskelija saa esimerkiksi eläkettä (pl. perhe-eläke), kuntoutusrahaa, työttömyysturvaa, koulutuspäivärahaa, vuorottelukorvausta tai aikuiskoulutustukea, jonka saaminen ei kuitenkaan estä opintolainan valtiontakausta. Opintotukea ei myönnetä myöskään, jos

## 9.1 Studiestöd

*Studiestöd* kan beviljas finska medborgare som studerar i Finland. Andra än finska medborgare kan få studiestöd om de vistas permanent i Finland och grunden för vistelsen är en annan än studier (med vissa undantag).

Studiestöd beviljas för studier utomlands om motsvarande studier i Finland berättigar till stöd eller om de ingår i studier som avläggs i Finland. För studier som i sin helhet avläggs utomlands kan studiestöd beviljas enbart den som är finsk medborgare, medborgare i ett EU- eller EES-land eller schweizisk medborgare och dennes familjemedlemmar, om personen i fråga har haft en hemkommun i Finland i minst två år under de fem åren närmast före studierna eller annars har en fast anknytning till Finland. Utländska medborgare ska även uppfylla vissa tilläggsvillkor för att få stöd för studier som avläggs utomlands.

**Rätt till studiestöd.** Studiestöd kan beviljas den som godkänts för studier vid en läroanstalt, studerar på heltid, har framgång i studierna och är i behov av ekonomiskt stöd.

Studiestöd beviljas för studier som bedrivs efter grundskolan och som varar i minst två månader utan avbrott. Studier som berättigar till understöd:

- gymnasiestudier
- yrkesutbildning
- avläggande av högskoleexamina
- andra särskilt fastställda studier.

Vissa förmåner utgör hinder för beviljande av studiestöd. Studiestöd beviljas inte den som t.ex. har pension (utom familjepension), rehabiliteringspenning, arbetslöshetsförmåner, utbildningsdagpenning, alterneringsersättning eller vuxenutbildningsstöd, som dock inte utgör ett hinder för statsgaranti för studielån. Studiestöd be-

henkilö suorittaa oppisopimuskoulutusta tai varusmies- tai siviilipalvelusta. Myös vastaavat etuedet ulkomailta saatuina estävät opintotuen saannin.

**Opintotuen kesto.** Opintotukea maksetaan yleensä yhdeksältä tai kymmeneltä kuukaudelta lukuvuodessa. Lukio-opintoja lukuun ottamatta tuen voi saada myös päätoimisiin kesäopintoihin. Opintotuen voi saada kalenterikuukaudelta, jossa on vähintään 18 opintotukeen oikeuttavaan aikaan kuuluvaa päivää.

Korkeakouluopinnoissa tutkintokohtainen enimmäistukiaika määräytyy suoritettavan tutkinnon laajuuden mukaan. Yhden lukuvuoden eli 60 opintopisteen opinnot oikeuttavat yhdeksän kuukauden tukeen. Enimmäistukiaika on näin laskettu tukiaika lisätynä kolmella tukikuukaudella (viidellä tukikuukaudella, jos opiskelija on aloittanut ensimmäiset korkeakouluopintonsa 1.8.2014–31.7.2017, tai 10 tukikuukaudella, jos opiskelija on aloittanut ensimmäiset korkeakouluopintonsa ennen 1.8.2014).

Ammatillisessa koulutuksessa opintotukea voi saada opintojen laajuutta vastaavaksi ajaksi. Lukiossa opintotuki myönnetään kolmeksi ensimmäiseksi opiskeluvuodeksi opintojen alkamisesta lukien. Näiden tukiaikojen jälkeen opintotukea voi saada samoihin opintoihin enintään lukuvuodeksi kerrallaan. Kun säännönmukainen opiskeluaika on päättynyt, opintotukea voidaan myöntää enintään 12 kuukauden ajaksi. Säännönmukainen opiskeluaika on lukiokoulutuksessa neljä vuotta, ammatillisessa perustutkinnossa opintojen laajuutta vastaava aika lisätynä yhdellä vuodella ja muussa koulutuksessa opintojen laajuuden tai opetussuunnitelman mukainen suoritus aika.

Yhden korkeakouluopintokurssin suorittamisen jälkeen opiskelija voi saada käyttöönsä lisätukikuukausia, jotka hän voi käyttää jatko-opintoihin tai muihin korkeakouluopintoihin. Opintotukea voi saada korkeakouluopintoihin yhteensä enintään 54 kuukautta (64 kuukautta, jos opiskelija on aloittanut uudet korkeakouluopintonsa 1.8.2014–31.7.2017 tai 70 kuukautta, jos opiskelija on aloittanut uudet korkeakouluopintonsa ennen 1.8.2014). Toisen asteen opintoihin myönnettävää kokonaistukiaikaa ei ole rajoitettu, eikä niihin käytetty opintotuki lyhennä korkeakouluopintojen opintotukiaikaa.

## Opintotuen osat

Opintotuki koostuu *opintorahasta*, *opintolainan valtiontakauksesta* ja *asumislisästä*.

viljas inte personer som deltar i läroavtalsutbildning eller fullgör sin beväring- eller civiltjänst. Också motsvarande förmåner från utlandet utgör hinder för studiestöd.

**Utbetalningstid.** Studiestöd betalas i regel för nio eller tio månader per läsår. Stöd kan också beviljas för studier på heltid under sommarmånaderna, men detta gäller inte gymnasiestudier. Man kan få studiestöd för en kalendermånad om den innefattar minst 18 dagar som berättigar till studiestöd.

När det gäller högskolestudier fastställs maximistödtiden enligt examens omfattning. Studier som motsvarar ett läsår, dvs. 60 studiepoäng, berättigar till nio månaders stöd. Maximistödtiden är den på detta sätt beräknade stödtiden utökad med tre stödmånader (fem stödmånader om den studerande inlett sina första högskolestudier 1.8.2014–31.7.2017 eller tio stödmånader om den studerande inlett sina första högskolestudier före 1.8.2014).

I fråga om yrkesutbildning kan studiestöd beviljas för den tid som motsvarar studiernas omfattning. Vid gymnasiestudier beviljas stödet för de första tre studieåren (räknat från studiestarten). Efter detta kan studiestöd beviljas för samma studier högst för ett läsår åt gången. Efter det att den normala studietiden är slut kan studiestöd beviljas för högst 12 månader. Den normala studietiden är fyra år vid gymnasiestudier, vid grundläggande yrkesexamen den tid som motsvarar studiernas omfattning utökad med ett år och vid annan utbildning den tid det tar att slutföra studierna enligt studiernas omfattning eller läroplanen.

Då den studerande har avlagt en högskoleexamen kan han eller hon beviljas tilläggsstödmånader som kan användas för fortsatta studier eller andra högskolestudier. Den studerande kan få studiestöd för högskolestudier för totalt högst 54 månader (64 månader om den studerande har inlett sina nya högskolestudier 1.8.2014–31.7.2017 eller 70 stödmånader om den studerande inlett sina nya högskolestudier före 1.8.2014). Den totala stödtiden för studier på andra stadiet är inte begränsad och studiestöd som använts för sådana studier förkortar inte heller stödtiden för högskolestudier.

## Studiestödets delar

Studiestödet består av *studiepenning*, *statsgaranti för studielån* och *bostadstillägg*.

## Opintoraha

Opintorahan määrään vaikuttavat opiskelijan ikä, asumuoto ja siviilisääty. Alle 17-vuotiaasta opiskelijasta maksetaan lapsilisää, ja siksi hän ei ole oikeutettu opintorahaan.

### Opintorahan perusmäärä lukuvuonna 2017/2018:

	Opintorahan määrä, €/kk
Vanhempansa luona asuva	
alle 20-vuotias	38,66
20 v täyttänyt	81,39
Itsenäisesti asuva	
alle 18-vuotias	101,74
18 v täyttänyt	250,28
Avoliitossa oleva	250,28
Alaikäisen lapsen huoltaja	325,28

1.8.2017 alkaen korkeakouluopiskelijoiden opintorahan määrät yhtenäistettiin toisen asteen opintorahojen tasolle (enintään 250,28 €/kk). 1.1.2018 alkaen alaikäistä lasta huoltavan opiskelijan 325,28 euron opintorahaan sisältyy 75,00 euron huoltajakorotus.

Jos opiskelija asuu vanhemmaltaan vuokraamassaan tai tämän omistamassa asunnossa, joka on samassa kiinteistössä kuin vanhemman vakituinen asunto, opintoraha maksetaan samansuuruisena kuin vanhempansa luona asuvalle opiskelijalle.

Opiskelijan omat tulot vaikuttavat siihen, kuinka monelta kuukaudelta opiskelija voi saada opintorahaa. Opiskelijan vanhempien tulot vaikuttavat tietyissä tapauksissa opintorahan määrään.

**Opiskelijan omien tulojen vaikutus.** Opiskelijan omat tulot huomioidaan tarveharkinnassa koko kalenterivuoden ajalta. Opiskelijalla saa opintotuen lisäksi olla muita tuloja tietty määrä kalenterivuodessa. Tuloiksi laskeaan veronalaiset ansio- ja pääomatulot sekä apurahat ja ulkomailta saadut tulot. Vuosituloraja määräytyy sen mukaan, moneltako kuukaudelta opiskelija on nostonut opintotukea: jokaista opintoraha- tai asumislisäkuukautta kohti muita tuloja voi olla 667 euroa (31.12.2017 asti 660 euroa) ja jokaista tuetonta kuukautta kohti 1 990 euroa (31.12.2017 asti 1 970 euroa). Opiskelija voi ansaita tulonsa milloin vain kalenterivuoden aikana. Ennen opintojen aloittamista tai opintojen päättymisen jälkeen saatuja tuloja ei oteta huomioon siltä osin kuin tuloja ylittyisi niiden perusteella.

## Studiepenning

Studiepenningens belopp påverkas av den studerandes ålder, boendeform och civilstånd. För studerande under 17 år betalas barnbidrag och de har därför inte rätt till studiepenning.

### Studiepenningens grundbelopp läsåret 2017/2018:

	Studiepenningens belopp, €/månad
Bor hos sin förälder	
under 20 år	38,66
från 20 år	81,39
Bor självständigt	
under 18 år	101,74
från 18 år	250,28
Gift	250,28
Vårdnadshavare för ett minderårigt barn	325,28

Studiepenningsbeloppet för högskolestuderande förenhetligades från 1.8.2017 med studiepenningsbeloppet för studerande på andra stadiet (högst 250,28 €/månad). Från 1.1.2018 ingår för en studerande som försörjer ett minderårigt barn i studiepenningen på 325,28 euro en försörjarförhöjning på 75,00 euro.

En studerande som bor i en bostad som han eller hon hyr av sin förälder, eller som föräldern äger och som finns i samma fastighet som föräldrarns stadigvarande bostad, får i studiepenning det belopp den studerande skulle få om han eller hon bodde hos sin förälder.

Den studerandes egna inkomster avgör för hur många månader han eller hon kan lyfta studiestöd. Studerandens föräldrarns inkomster påverkar i vissa fall studiepenningens belopp.

**Inverkan av den studerandes egna inkomster.** Vid behovsprövningen beaktas den studerandes egna inkomster för hela kalenderåret. Utöver studiestödet får en studerande ha andra inkomster upp till ett visst belopp per kalenderår. Som inkomster betraktas skattepliktiga förvärvs- och kapitalinkomster samt stipendier och inkomster från utlandet. Årsinkomstgränsen fastställs på basis av hur många månader den studerande lyft studiestöd: för varje studiepennings- eller bostadstilläggsmanad får den studerande ha 667 euro (fram till 31.12.2017 660 euro) i övriga inkomster och för varje månad utan stöd 1 990 euro (fram till 31.12.2017 1 970 euro). Inkomsterna får tjänas in när som helst under kalenderåret. Inkomster som förvärvas innan studierna inleds eller sedan de avslutats beaktas inte till den del inkomstgränsen skulle överskridas på grund av dem.

Opiskelijan on itse huolehdittava, etteivät hänen vuoden aikana ansaitsemansa tulot ylitä tuloarajaa. Opiskelija voi säädellä vuosituloarajansa siten, että hän

- ei hae tukea kaikille opiskelukuukausille
- peru myönnetyn tuen haluamillaan kuukausilla
- oma-aloitteisesti palauttaa saamaansa tukea.

Opiskelijan oikeus maksettuun tukeen tarkistetaan vuosittain verotuksen valmistumisen jälkeen. Opiskelijan tuloja verrataan opiskelijan vuosituloarajaan. Jos tuloaraja ylittyy, opintorahaa ja asumislisää peritään takaisin. Takaisinperintä ei palauta korkeakouluopiskelijan tuki-kuukausia uudelleen käytettäväksi.

Kun tulot ylittävät vuosituloarajan, Kela perii ylityksen jokoista alkavaa 1 323:a euroa (31.12.2017 asti 1 310:tä euroa) kohden takaisin yhden kuukauden opintorahan ja asumislisän. Etuuksia ei peritä takaisin, jos ylitys on enintään 222 euroa (31.12.2017 asti 220 euroa). Perittäväan määrään lisätään takaisinperintäkorotus. Korotus pieneni 1.1.2018 alkaen 15:stä 7,5 %:iin. Muutos vaikuttaa tukivuoden 2016 tulovalvonnasta alkaen.

**Vanhempien tulojen vaikutus.** Vanhempien tulot vaikuttavat perheettömän toisen asteen opiskelijan opintorahan suuruuteen, jos opiskelija asuu vanhempansa luona ja on alle 20-vuotias tai jos hän asuu itsenäisesti ja on alle 18-vuotias. Vanhempien yhteenlasketut vuositulot pienentävät opintorahaa, jos ne ovat vähintään 41 810 euroa, ja estävät opintorahan saamisen, jos ne ovat vähintään 61 000 euroa. 31.12.2017 asti vanhempien tulot vaikuttivat myös itsenäisesti asuvan 18–19-vuotiaan opiskelijan opintorahan määrään. Vanhempien yhteenlasketut vuositulot pienensivät opintorahan määrää, jos ne olivat vähintään 61 010 euroa, ja estivät opintorahan saamisen, jos ne olivat vähintään 80 200 euroa.

Tuloilla tarkoitetaan puhtaita ansio- ja pääomatuloja. Jos vanhemmat ovat pienituloisia, opintoraha voidaan myöntää korotettuna vanhempansa luona asuvalle tai alle 18-vuotiaalle itsenäisesti asuvalle opiskelijalle.

Opintoraha on veronalaista tuloa. Siitä peritään 10 %:n ennakonpidätys, jos opintoraha on 170 €/kk tai enemmän. Opintorahavähennyksen ansiosta opiskelija ei kuitenkaan joudu maksamaan opintorahasta veroa, jos hänellä ei ole vuoden aikana muita veronalaisia tuloja.

Den studerande ska själv se till att de inkomster som intjänas under året inte överskrider inkomstgränsen. Den studerande kan justera årsinkomstgränsen genom att

- inte ansöka om stöd för alla studiemånader
- annullera beviljat studiestöd för de månader han eller hon önskar
- på eget initiativ betala tillbaka stöd.

Rätten till utbetalat studiestöd kontrolleras årligen efter slutförd beskattning. Den studerandes inkomster jämförs med årsinkomstgränsen. Om inkomsterna överskrider inkomstgränsen återkrävs studiepenningen och bostadstillägget. Återkravet medför inte att den högskolestuderandes stödmånader återinförs och kan användas på nytt.

När inkomsterna överskrider årsinkomstgränsen återkräver FPA en månads studiepenning och bostadstillägg för varje påbörjad 1 323 euro (fram till 31.12.2017 1 310 euro) som överskrider årsinkomstgränsen. Om den över-skjutande delen är högst 222 euro (fram till 31.12.2017 220 euro) återkrävs ingenting. Till återkravsbeloppet läggs en förhöjningsprocent vid återkrav. Från 1.1.2018 sänktes förhöjningsprocenten från 15 % till 7,5 %. Förändringen inverkar med början från inkomstkontrollen för år 2016.

**Inverkan av föräldrarnas inkomster.** Föräldrarnas inkomster inverkar på studiepenningen för studerande på andra stadiet som inte har familj om den studerande bor hos sin förälder och är under 20 år eller om den studerande bor självständigt och är under 18 år. Föräldrarnas sammanlagda inkomster inverkar minskande på studiepenningen om de är minst 41 810 euro, och om de är minst 61 000 euro betalas ingen studiepenning alls. Fram till 31.12.2017 inverkade föräldrarnas inkomster också på studiepenningen för studerande i åldern 18–19 år som bor självständigt. Om föräldrarnas sammanlagda inkomster var minst 61 010 euro per år minskade de studiepenningen, och om de var minst 80 200 euro betalades ingen studiepenning alls.

Med inkomster avses förvärvs- och kapitalinkomster efter naturliga avdrag. Om föräldrarna har låga inkomster, kan förhöjd studiepenning beviljas till studerande som bor hos sina föräldrar eller till studerande som är under 18 år och bor självständigt.

Studiepenningen är skattepliktig inkomst. På studiepenningen innehålls 10 procent i förskottsskatt om studiepenningen är 170 €/mån. eller mera. På grund av studiepenningsavdraget behöver den studerande dock inte betala någon skatt på studiepenningen om han eller hon inte har andra skattepliktiga förvärvsinkomster under året.

## Asumislisä

Suurin osa opiskelijoista siirtyi 1.8.2017 asumislisän piiristä yleisen asumistuen piiriin. Opintotuen asumislisää voivat saada vain opiskelijat, jotka opiskelevat Suomessa maksullisessa koulutuksessa kansanopistossa, liikunnan koulutuskeskuksessa, Saamelaisalueen koulutuskeskuksessa tai ammatillisessa oppilaitoksessa kansanopistolinjalla ja jotka asuvat oppilaitoksen asuntolassa. Asumislisä on näillä opiskelijoilla 88,87 €/kk. Asumislisää voivat saada myös ulkomailla tai Ahvenanmaalla opiskelevat, jotka asuvat vuokralla. Heillä asumislisä on yleensä 210 €/kk. Opiskelijan pitää sekä asua että opiskella ulkomailla tai Ahvenanmaalla.

Asumislisän määrään vaikuttavat opiskelijan omat tulot ja toisella asteella opiskelevan ja perheettömän alle 18-vuotiaan opiskelijan vanhempien tulot. Opiskelijan omat tulot otetaan huomioon samalla tavoin kuin opintorahan tarveharkinnassa. Vanhempien yhteenlasketut vuositulot pienentävät asumislisää, jos ne ylittävät 41 810 euroa vuodessa, ja estävät asumislisän saamisen, jos ne ovat vähintään 61 000 euroa. Puolison tulot eivät vaikuta asumislisän määrään.

Asumislisä on verovapaa etuus.

## Opintolainan valtioneuvosto

Opiskelija, joka saa opintorahaa tai aikuiskoulutustukea, voi saada opintolainan valtioneuvoston. Tietyissä tapauksissa lainatkausi voidaan myöntää myös opiskelijalle, joka ei ole oikeutettu opintorahaan. Aikuiskoulutukseen liittyvä lainatkausi käsitellään luvussa 9.3.

### Opintolainan valtioneuvoston määrät tukikuukautta kohti lukuvuonna 2017/2018:

	€/kk
Korkeakouluopiskelijat	650
Muut opiskelijat	
alle 18-vuotiaat	300
18 v täyttäneet	650
Ulkomailla opiskelevat	800

Valtioneuvosto myönnetään lukuvuodeksi kerrallaan. Sitä ei myönnetä opiskelijalle, jonka aikaisemmat lainat Kela on joutunut takaajana maksamaan, ellei takauksen myöntämiselle ole erityistä syytä. Maksuhäiriö ei estä lainatkausi myöntämistä lukuvuodesta 2017/2018 alkaen.

Valtion takaama opintolainaa haetaan pankista. Pankki ja opiskelija sopivat keskenään korosta ja muista kuin opintotukipäätöksessä mainituista lainaehdoista.

## Bostadstillägg

Merparten av de studerande övergick från att omfattas av studiestödets bostadstillägg till att omfattas av allmänt bostadsbidrag 1.8.2017. Endast personer som i Finland studerar på en avgiftsbelagd utbildning vid en folkhögskola, ett idrottsutbildningscenter eller Sameområdets utbildningscentral och som bor i läroanstaltens elevhem kan få studiestödets bostadstillägg. Bostadstillägget för dessa studerande är 88,87 euro i månaden. Bostadstillägg kan också betalas ut till personer som studerar utomlands eller på Åland och bor på hyra. För dem är bostadstillägget i regel 210 euro i månaden. Den studerande ska både bo och studera utomlands eller på Åland.

På bostadstilläggsbeloppet inverkar den studerandes egna inkomster, och föräldrarnas inkomster om den studerande studerar på andra stadiet, inte har familj och är under 18 år. Vid behovsprövningen beaktas den studerandes egna inkomster på samma sätt som när det gäller studiepenningen. Föräldrarnas sammanlagda inkomster inverkar minskande på bostadstillägget om de överstiger 41 810 euro per år, och om de är minst 61 000 euro betalas inget bostadstillägg alls. Makens inkomster påverkar inte bostadstilläggets belopp.

Bostadstillägget är en skattefri förmån.

## Statsgaranti för studielån

Studerande som har studiestöd eller vuxenutbildningsstöd kan få statsgaranti för studielån. I vissa fall kan lånegaranti beviljas trots att den studerande inte har rätt till studiepenning. Lånegaranti i anslutning till vuxenutbildningsstöd behandlas i avsnitt 9.3.

### Statsgaranti för studielån per stödmånad läsåret 2017/2018:

	€/mån.
Högskolestuderande	650
Övriga studerande	
under 18 år	300
från 18 år	650
Studerande utomlands	800

Statsgaranti beviljas för ett läsår i sänder. Studerande vars tidigare lån FPA har betalat i egenskap av borgensman beviljas dock inte statsgaranti, om det inte finns särskilda skäl för att bevilja garantin. Från läsåret 2017/2018 är en betalningsanmärkning inte ett hinder för beviljande av statsgaranti.

Statsgaranterade lån ska sökas hos banken. Banken och den studerande avtalar om räntan och andra lånevillkor som inte anges i beslutet om studiestöd.

Opintolainan korot lisätään lainan pääomaan eli pääomitetään niinä lukukausina, jolloin opiskelija saa opintotukea, ja vielä yhtenä lukukautena viimeisen opintotukilukukauden jälkeen.

Opiskelijat voivat nostaa lainansa kahdessa erässä lukuvuoden aikana. Poikkeuksellisesti esimerkiksi ulkomailla opiskelevat voivat nostaa lukuvuodeksi myöntein lainansa yhdessä erässä.

Jos lainansaaja laiminlyö koron tai lyhennyksen maksamisen, pankki voi vaatia lainan maksamista välittömästi kokonaisuudessaan takaisin. Jos Kela joutuu takaajana maksamaan lainan pankille, Kela perii saatavat opiskelijalta opintotukiasetuksessa määrätyn koron kera. Saatavaan voidaan tietyin perustein myöntää maksuvapautus.

## Muut opintotukilain mukaiset etuudet

### Korkoavustus

Pienituloiset voivat hakea opintolainan hoitoon korkoavustusta. Tällöin Kela maksaa erääntyvät korot ilman takaisinmaksuvelvollisuutta. Korkoavustuksen voi saada sen jälkeen, kun korkoja ei enää pääomiteta. Pienituloiseksi katsotaan opintovelallinen, jonka veronalaiset tulot ovat koron erääntymistä edeltävän neljän kuukauden aikana olleet keskimäärin enintään 1 350 €/kk (28.2.2018 asti 1 333 €/kk). Opintovelallisen omat tai hänen luonaan asuvat puolison alaikäiset lapset nostavat tulorajaa. Puolison tulot eivät vaikuta korkoavustuksen määrään.

Asevelvollisuuttaan suorittavien opintovelallisten opintolainan korot maksetaan korkoavustuksen sijasta so-tilasavustuksena.

### Opintolainahyvitys ja opintolainavähennys

Kela voi maksaa osan opintolainasta, jos opiskelija suorittaa korkeakoulututkinnon määräajassa. Kelan maksama opintolainan lyhennys eli opintolainahyvitys voi olla jopa kolmasosa opintolainan määrästä. Opintolainahyvitys koskee vain korkeakouluopiskelijoita, jotka ovat aloittaneet ensimmäiset korkeakouluopintonsa 1.8.2014 tai sen jälkeen.

Jos opiskelija on aloittanut ensimmäiset korkeakouluopintonsa ennen 1.8.2014, hän voi saada opintolainavähennyksen verotuksessa. Opiskelija voi saada opintolainavähennyksen, jos hän suorittaa lukuvuonna 2005/2006 tai sen jälkeen aloitetun korkeakoulututkin-

Räntorna på studielånet läggs till lånekapitalet, dvs. kapitaliseras, under de terminer den studerande får studiestöd och ännu under en termin efter den sista termen med studiestöd.

Studerande kan lyfta sitt lån i två poster under läsåret. I undantagsfall fall kan till exempel personer som studerar utomlands lyfta det lånebelopp som beviljats för läsåret i en enda post.

Om låntagaren försummar att betala räntor eller amorteringar kan banken kräva att hela lånet omedelbart återbetalas. Om FPA i egenskap av borgensman blir tvungen att betala ett studielån till banken, återkräver FPA fordran hos den studerande med den ränta som fastställts i förordningen om studiestöd. Av särskilda skäl kan betalningsbefrielse beviljas.

## Andra förmåner enligt lagen om studiestöd

### Räntebidrag

Personer med låga inkomster kan ansöka om räntebidrag för skötseln av studielånet. Detta innebär att FPA betalar de räntor som förfaller utan att personen blir skyldig att återbetala dem. Räntebidrag kan beviljas när räntorna inte längre kapitaliserar. Som låginkomsttagare betraktas den som har studieskulder och vars skattepliktiga inkomster under de fyra månaderna närmast före räntans förfalldatum varit högst 1 350 euro per månad i snitt (1 333 euro per månad fram till 28.2.2018). Låntagarens egna minderåriga barn eller makens minderåriga barn som bor hos låntagaren höjer inkomstgränsen. Makens inkomster inverkar inte på storleken av räntebidraget.

Låneräntorna för värnpliktiga med studielån betalas i form av militärunderstöd i stället för räntebidrag.

### Studielånskompensation och studielånsavdrag

FPA kan betala en del av studielånet om den studerande avlägger högskoleexamen inom föreskriven tid. Studielånskompensationen är en amortering på studielånet som betalas av FPA, och den kan uppgå till en tredjedel av studielånet. Studielånskompensationen gäller endast för högskolestuderande som inlett sina första högskolestudier 1.8.2014 eller senare.

Studerande som har påbörjat sina första högskolestudier före 1.8.2014 kan få avdrag för studielån i beskattningen. Studielånsavdrag kan beviljas studerande som avlägger högskoleexamen som påbörjats läsåret 2005/2006 eller senare inom föreskriven tid. Då den

non määräajassa. Kun opiskelija tutkinnon suorittamisen jälkeen maksaa opintolainansa takaisin, hän maksaa opintolainavähennyksen verran vähemmän veroja.

Opintolainahyvitys on 40 % ja opintolainavähennys 30 % huomioon otettavan opintolainan 2 500 euroa ylittävää määräästä. Niitä ei yleensä tarvitse hakea. Tästä on eräitä poikkeuksia.

### Ateriatuki

Korkeakouluopiskelijat saavat aterian alennettuun hintaan ravintoloissa, jotka ovat ateriatuen piirissä. Kela maksaa tuen opiskelijaravintolan pitäjälle, joka vähentää tuen aterian hinnasta. Ravintoloissa noudatetaan valtioneuvoston vahvistamia enimmäishintoja. Ateriatuen suuruus on viime vuosina ollut 1,94 euroa aterialta.

studerande efter avlagd examen betalar tillbaka sitt studielån minskar skatten med ett belopp som motsvarar studielånsavdraget.

Studielånskompensationen är 40 procent och studielånsavdraget 30 procent av det belopp som överstiger 2 500 euro av det studielån som ska beaktas. För att få dessa krävs i regel ingen separat ansökan, men det finns några undantag.

### Måltidsstöd

Högskolestuderande får måltider till nedsatt pris vid restauranger som omfattas av systemet med måltidsstöd. FPA betalar stödet till den som förestår studentrestaurangen, som i sin tur drar av beloppet på priset för måltiden. Restaurangerna tillämpar de maximipriser som statsrådet fastställt. Måltidsstödet har under de senaste åren varit 1,94 euro per måltid.



## 141. Opintotukimenot 2000–2017 Studiestödsutgifter 2000–2017

Public expenditure on student financial aid, 2000–2017

Vuoden aikana Under året During the year	Kaikki <sup>1)</sup> Samtliga <sup>1)</sup> All <sup>1)</sup>	Opintoraha Studiepenning Study grant	Aikuis-opintoraha <sup>2)</sup> Vuxenstudiepenning <sup>2)</sup> Study grant for mature students <sup>2)</sup>	Asumislisä <sup>3)</sup> Bostads-tillägg <sup>3)</sup> Housing supplement <sup>3)</sup>	Opintolainahyvitys Studieläns-kompensation Student loan compensation	Opintolainojen korkotuki <sup>4)</sup> Räntestöd för studielån <sup>4)</sup> Interest subsidy for student loan <sup>4)</sup>	Opintolainojen korkoavustukset Räntebidrag för studielån Interest allowance for student loan	Maksetut takausvastuut Erlagda borgensansvarsbetalningar Loan guarantee payments	Ateriatuki Måltidsstöd Meal subsidies
	<b>Milj. € – Mn € – € million</b>								
2000	623,92	423,78	11,64	146,17	·	2,08	3,08	24,18	13,52
2001	689,95	428,27	8,39	209,23	·	1,34	3,05	26,32	14,05
2002	701,89	434,09	1,69	219,62	·	0,81	3,23	26,69	16,69
2003	701,20	440,23	-0,68	224,79	·	0,46	2,72	18,98	16,59
2004	705,93	439,56	-0,58	227,76	·	0,24	2,14	19,84	19,56
2005	700,27	431,96	-0,39	231,66	·	0,11	1,53	18,14	20,21
2006	706,22	418,96	-0,23	250,59	·	0,04	1,41	18,13	20,64
2007	682,06	405,95	-0,15	242,67	·	0,01	1,57	25,24 <sup>5)</sup>	23,75
2008	701,59	440,73	-0,10	241,92	·	0,00	1,68	22,97 <sup>5)</sup>	24,13
2009	795,71	503,83	-0,07	266,64	·	..	1,30	26,63 <sup>5)</sup>	24,47
2010	806,04	510,27	-0,05	274,36	·	..	0,54	21,80 <sup>5)</sup>	24,63
2011	780,20	491,57	-0,04	267,22	·	..	0,44	18,60 <sup>5)</sup>	27,13
2012	764,10	478,80	-0,03	259,72	·	..	0,52	21,99 <sup>5)</sup>	27,78
2013	756,36	472,56	-0,02	259,23	·	..	0,32	19,26 <sup>5)</sup>	29,64
2014	777,87	486,72	-0,01	266,03	·	..	0,20	17,24 <sup>5)</sup>	30,23
2015	791,98	502,36	-0,00	266,45	0,00	..	0,13	13,34 <sup>5)</sup>	30,80
2016	794,01	507,63	-0,00	264,57	0,06	..	0,10	12,91 <sup>5)</sup>	30,98
2017	631,64	460,97	-0,00	145,62	3,04	..	0,07	12,98 <sup>5)</sup>	30,71

<sup>1)</sup> Takaisinperityt opintolainojen takausvastuusaatavat ja takaisinperittyyn opintotukeen lisätty 15 prosentin korotus on vähennetty yhteissummasta. Summaa ei kuitenkaan ole vähennetty tukilajikohtaisista euromääristä. Återkrävda borgensansvarsfordringar på studielån samt de förhöjningar på 15 % som betalats på återkrävt studiestöd har dragits av från det sammanlagda beloppet. Dessa har dock inte dragits av från beloppen per stödslag. The amount recoverable on collected student loan guarantee debt and the 15 percent collection penalty have been deducted from the total amount but not from the amounts for the individual categories of financial aid.

<sup>2)</sup> Lakkasi 31.12.2002.

Slopades 31.12.2002.

Discontinued at year-end 2002.

<sup>3)</sup> Valtaosa opiskelijoista siirtyi yleisen asumistuen piiriin 1.8.2017.

Merparten av de studerande började omfattas av allmänt bostadsbidrag 1.8.2017.

Most students were transferred to the general housing allowance scheme on 1 August 2017.

<sup>4)</sup> Lakkasi 31.7.2008.

Slopades 31.7.2008.

Discontinued on 31 July 2008.

<sup>5)</sup> Opintolainojen uusi takausvastuujärjestelmä otettiin käyttöön toukokuussa 2007. Sen jälkeen Kelan pankeille maksamista opintolainojen takausvastuista ei ole vähennetty Kelan opiskelijoilta perimiä takausvastuusaatavia.

Ett nytt system för borgensansvarsfordringar i samband med studielån togs i bruk i maj 2007. De borgensansvarsbetalningar som FPA erlagt till bankerna har därefter inte längre minskats med de borgensfordringar som FPA indrivit hos de studerande.

Since the adoption of a new system for student loan guarantees in May 2007, the loan guarantee payments made by Kela to the lending banks are shown without deduction of the student debt recovered by Kela.

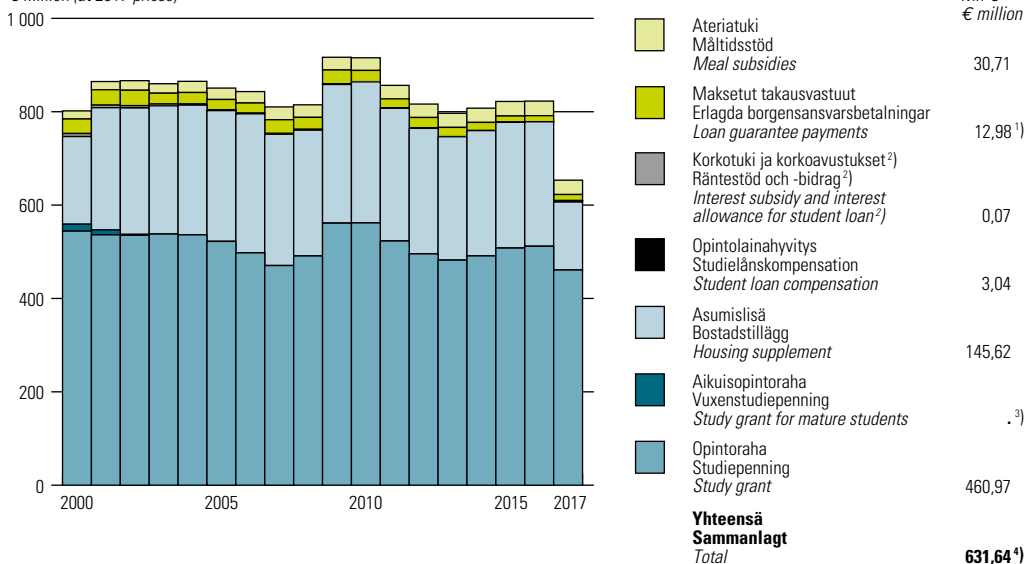
Lähde: Kelan opintotukikeskus; SVT. Kela: Opintotuki [www.kela.fi/tilastot](http://www.kela.fi/tilastot).

Källa: FPA:s studiestödscentral; FOS. FPA: Studiestöd [www.fpa.fi/statistik](http://www.fpa.fi/statistik).

**Kuvio 58. Opintotukimienot 2000–2017****Figur 58. Utgifter för studiestödet 2000–2017**

Chart 58. Public expenditure on student financial aid, 2000–2017

Milj. € (vuoden 2017 rahana)  
Mn € (2017 års penningvärde)  
€ million (at 2017 prices)



<sup>1)</sup> Ks. taul. 141 alaviite 5.  
Se fotnot 5 till tabell 141.  
See Table 141 footnote 5.

<sup>2)</sup> Ks. taul. 141 alaviite 4.  
Se fotnot 4 till tabell 141.  
See Table 141 footnote 4.

<sup>3)</sup> Ks. taul. 141 alaviite 2.  
Se fotnot 2 till tabell 141.  
See Table 141 footnote 2.

<sup>4)</sup> Ks. taul. 141 alaviite 1.  
Se fotnot 1 till tabell 141.  
See Table 141 footnote 1.

Lähde: Kelan opintotukikeskus; SVT. Kela: Opintotuki [www.kela.fi/tilastot](http://www.kela.fi/tilastot).  
Källa: FPA:s studiestödscentral; FOS. FPA: Studiestöd [www.fpa.fi/statistik](http://www.fpa.fi/statistik).

## 142. Opintotuen saajat ja tuen osat 2000–2018 Mottagare av studiestöd och stöddelar 2000–2018

Recipients of student financial aid and aid components, 2000–2018

Lukuvuoden aikana Under läsåret During academic year	Opintotuen saajia Studiestöds- tagare Recipients of student financial aid	% 17–34- vuotiaista % av 17–34-åringar % of population aged 17–34	Opintotukia, joihin sisältyi Studiestöd innefattande Payments including			
			Opintoraha Studiepenning Study grant	Aikuisopintoraha <sup>1)</sup> Vuxenstudie- penning <sup>1)</sup> Study grant for mature student <sup>1)</sup>	Asumislisä <sup>2)</sup> Bostadstillägg <sup>2)</sup> Housing supplement <sup>2)</sup>	Opintolainan valtionehtaus Statsgaranti för studielån State guarantee for student loan
<b>Lukuvuoden aikana – Under läsåret – During academic year</b>						
2000/2001	297 312	25,5	290 008	4 664	175 988	131 158
2001/2002	295 890	25,3	288 262	1 818	184 611	129 631
2002/2003	298 023	25,5	289 894	271	189 857	124 724
2003/2004	295 825	25,6	289 358	.	193 406	118 761
2004/2005	292 949	25,3	286 168	.	194 390	117 617
2005/2006	288 068	24,8	281 141	.	192 738	117 840
2006/2007	283 580	24,2	276 856	.	188 678	114 063
2007/2008	286 092	24,2	281 009	.	183 901	109 199
2008/2009	290 933	24,3	285 903	.	185 006	107 659
2009/2010	304 591	25,2	299 265	.	194 608	117 051
2010/2011	300 280	24,7	294 522	.	193 913	121 127
2011/2012	292 269	24,0	287 316	.	190 520	198 223
2012/2013	288 390	23,6	283 171	.	188 511	197 208
2013/2014	286 526	23,4	281 080	.	188 930	197 055
2014/2015	288 057	23,5	283 197	.	191 120	201 840
2015/2016	286 262	23,4	281 497	.	191 594	205 894
2016/2017	280 271	22,9	275 545	.	188 076	206 300
2017/2018	276 264	22,7	273 023	.	19 375	218 244
<b>Joulukuu – December – December</b>						
2000	255 776	21,9	239 088	3 313	142 302	114 140
2001	254 511	21,8	236 887	1 434	151 006	113 182
2002	256 328	21,9	239 129	208	155 152	108 158
2003	248 060	21,5	238 300	.	157 433	97 532
2004	243 532	21,0	233 445	.	157 364	96 353
2005	240 179	20,6	230 080	.	157 016	95 542
2006	231 346	19,8	220 837	.	151 107	90 854
2007	230 529	19,5	221 118	.	145 666	86 151
2008	241 578	20,1	233 443	.	149 649	85 116
2009	253 993	21,0	244 786	.	159 201	93 095
2010	249 299	20,5	239 359	.	157 045	93 752
2011	239 199	19,6	230 685	.	150 985	162 503
2012	236 576	19,3	227 919	.	149 968	163 170
2013	234 648	19,1	225 783	.	150 333	162 870
2014	235 972	19,2	227 217	.	151 851	167 266
2015	234 930	19,2	225 237	.	151 728	170 760
2016	229 768	18,8	219 438	.	148 952	171 311
2017	224 752	18,5	211 819	.	11 501	180 137

<sup>1)</sup> Lakkasi 31.12.2002.  
Slopades 31.12.2002.

Discontinued at year-end 2002.

<sup>2)</sup> Valtaosa opiskelijoista siirtyi yleisen asumistuen piiriin 1.8.2017.

Merparten av de studerande började omfattas av allmänt bostadsbidrag 1.8.2017.

Most students were transferred to the general housing allowance scheme on 1 August 2017.

Lähde: SVT. Kela: Opintotuki; Kela: Kelan väestötilasto [www.kela.fi/tilastot](http://www.kela.fi/tilastot).

Källa: FOS. FPA: Studiestöd; FPA: FPA:s befolkningsstatistik [www.fpa.fi/statistik](http://www.fpa.fi/statistik).

**143. Opintotuen saajat sukupuolen ja iän mukaan lukuvuonna 2017/2018**

**Mottagare av studiestöd enligt ålder och kön läsåret 2017/2018**

*Recipients of student financial aid in academic year 2017/2018 analysed by age and sex*

Ikäryhmä – Åldersgrupp – Age group	Opintotuen saajat – Mottagare av studiestöd – Recipients of student financial aid			
Sukupuoli Kön Sex	Kaikki Samtliga Total	Opintoraha Studiepenning Study grant	Asumislisä Bostadstillägg Housing supplement	Opintolainan valtiontakaus Statsgaranti för studielån State guarantee for student loan
<b>Kaikki – Samtliga – Total.....</b>	<b>276 264</b>	<b>273 023</b>	<b>19 375</b>	<b>218 244</b>
–17 .....	25 944	25 052	240	6 424
18–19 .....	43 143	41 813	1 229	21 172
20–24 .....	133 106	132 506	12 533	122 997
25–29 .....	51 162	50 840	4 299	47 956
30–39 .....	17 227	17 145	908	15 005
40– .....	5 682	5 667	166	4 690
Miehet – Män – Males .....	123 994	122 002	6 819	97 234
Naiset – Kvinnor – Females .....	152 270	151 021	12 556	121 010

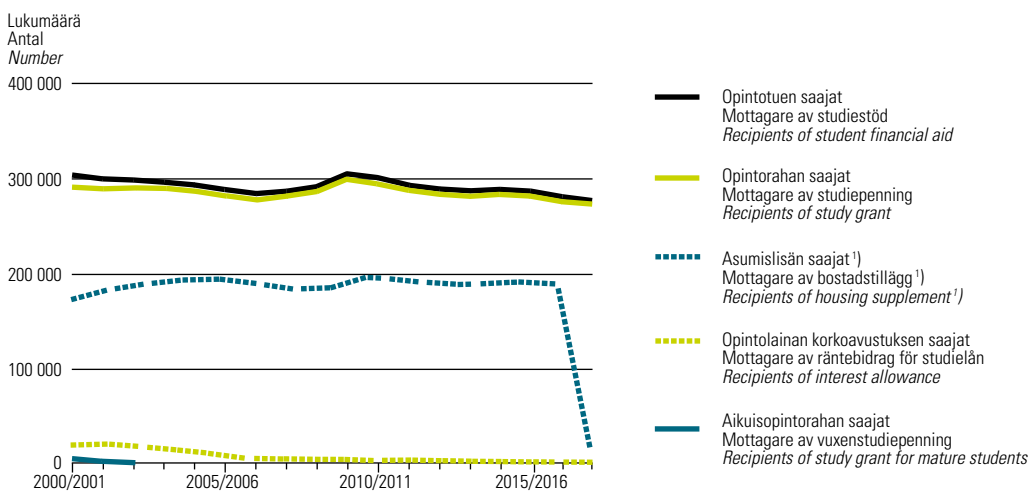
Lähde: SVT. Kela: Opintotuki [www.kela.fi/tilastot](http://www.kela.fi/tilastot).

Källa: FOS. FPA: Studiestöd [www.fpa.fi/statistik](http://www.fpa.fi/statistik).

**Kuvio 59. Opintotukietuuskien saajat lukuvuosina 2000/2001–2017/2018**

**Figur 59. Mottagare av studiestödsförmåner under läsåren 2000/2001–2017/2018**

*Chart 59. Recipients of student financial aid in academic years 2000/2001–2017/2018*



<sup>1)</sup> Valtaosa opiskelijoista siirtyi yleisen asumistuen piiriin 1.8.2017.

Merparten av de studerande började omfattas av allmänt bostadsbidrag 1.8.2017.

Most students were transferred to the general housing allowance scheme on 1 August 2017.

Lähde: SVT. Kela: Opintotuki [www.kela.fi/tilastot](http://www.kela.fi/tilastot).

Källa: FOS. FPA: Studiestöd [www.fpa.fi/statistik](http://www.fpa.fi/statistik).

**144. Opintotuen saajat oppilaitoksittain lukuvuosina 2000/2001–2017/2018**  
**Mottagare av studiestöd enligt läroanstalt under läsåren 2000/2001–2017/2018**  
*Recipients of student financial aid by educational institution in academic years 2000/2001–2017/2018*

Lukuvuoden aikana Under läsåret During academic year	Opintotuen saajat – Mottagare av studiestöd – Recipients of student financial aid					
	Kaikki Samtliga Total	Yliopistot ja korkeakoulut Universitet och högskolor <i>Institutes of higher education</i>	Ammatti- korkeakoulut Yrkeshögskolor <i>Universities of applied sciences</i>	Ammatilliset oppilaitokset ja kansanopistot Yrkesläroanstalter och folkhögskolor <i>Vocational schools and folk high schools</i>	Lukiot Gymnasier <i>Upper secondary schools</i>	Ulkomaiset oppilaitokset Utländska läroanstalter <i>Educational institutions abroad</i>
	<b>Lukuvuoden aikana – Under läsåret – During school year</b>					
2000/2001 .....	301 583	80 131	85 685	96 019	34 405	5 340
2001/2002 .....	297 499	81 725	87 073	91 224	32 491	4 986
2002/2003 .....	298 129	84 461	87 622	90 775	30 417	4 854
2003/2004 .....	295 825	86 156	87 253	89 495	28 364	4 557
2004/2005 .....	292 949	86 988	87 103	88 347	26 137	4 373
2005/2006 .....	288 068	86 751	86 172	86 522	24 153	4 470
2006/2007 .....	283 580	85 654	84 284	85 593	23 689	4 360
2007/2008 .....	286 092	84 227	82 674	88 551	26 213	4 427
2008/2009 .....	290 933	81 871	82 522	92 922	29 145	4 473
2009/2010 .....	304 591	84 867	84 753	100 144	29 864	4 963
2010/2011 .....	300 280	83 474	83 569	98 723	29 056	5 457
2011/2012 .....	292 269	81 801	81 554	96 136	26 930	5 848
2012/2013 .....	288 390	80 232	81 110	94 875	25 917	6 256
2013/2014 .....	286 526	79 634	79 986	95 094	24 959	6 853
2014/2015 .....	288 057	79 606	80 484	95 740	24 666	7 561
2015/2016 .....	286 262	80 331	82 033	91 657	23 857	8 384
2016/2017 .....	280 271	79 486	82 549	85 802	23 286	9 148
2017/2018 .....	276 264	79 691	82 969	80 892	23 132	9 580
	<b>Joulukuu – December – December</b>					
2000 .....	259 080	70 539	77 932	78 076	27 852	4 705
2001 .....	255 944	71 667	78 809	74 639	26 516	4 343
2002 .....	256 536	74 058	79 207	74 664	24 537	4 173
2003 .....	248 060	72 970	76 168	72 402	22 768	3 752
2004 .....	243 532	73 303	75 291	70 427	20 838	3 673
2005 .....	240 179	73 657	74 373	69 045	19 316	3 788
2006 .....	231 346	70 720	71 712	66 881	18 387	3 646
2007 .....	230 529	68 610	69 517	68 789	19 915	3 698
2008 .....	241 578	70 588	71 325	73 290	22 616	3 759
2009 .....	253 993	72 112	73 605	80 542	23 706	4 080
2010 .....	249 299	70 834	71 612	79 406	22 970	4 526
2011 .....	239 199	67 263	68 985	76 871	21 252	4 891
2012 .....	236 576	66 421	68 721	75 715	20 459	5 303
2013 .....	234 648	66 007	67 634	75 381	19 718	5 967
2014 .....	235 972	66 765	68 127	75 344	19 230	6 552
2015 .....	234 930	67 082	69 634	72 252	18 738	7 269
2016 .....	229 768	67 017	70 069	66 684	18 077	7 967
2017 .....	224 752	66 802	70 192	62 181	17 292	8 356

Lähde: SVT. Kela: Opintotuki [www.kela.fi/tilastot](http://www.kela.fi/tilastot).

Källa: FOS. FPA: Studiestöd [www.fpa.fi/statistik](http://www.fpa.fi/statistik).

**145. Opintotuen saajat ulkomailla lukuvuonna 2017/2018**  
**Mottagare av studiestöd utomlands läsåret 2017/2018**
*Recipients of student financial aid for education abroad in academic year 2017/2018*

Maa Land Country	Lukumäärä – Antal – Number			%	
	Yhteensä Samman- lagt Total	Ulkomaista tut- kintoa suorittavat Studenter för ut- ländsk examen Degree students	Määräaikaisesti opiskelevat Studenter tillfälligt Visiting students	Korkeakoulussa/ yliopistossa Högskole-/univer- sitetstudenter Higher education	Ammatillisessa oppilaitoksessa Studenter vid yrkesläroanstalter Vocational institution
<b>Kaikki – Samtliga – Total</b> .....	<b>13 311</b>	<b>9 580</b>	<b>3 731</b>	<b>95,3</b>	<b>3,4</b>
Britannia – Storbritannien – <i>United Kingdom</i> ....	2 418	2 178	240	98,5	1,3
Ruotsi – Sverige – <i>Sweden</i> .....	2 381	2 210	171	93,2	2,9
Viro – Estland – <i>Estonia</i> .....	1 245	1 228	17	98,4	1,4
Alankomaat – Nederländerna – <i>Netherlands</i> .....	1 062	765	297	99,4	0,6
Saksa – Tyskland – <i>Germany</i> .....	734	328	406	95,8	3,8
Yhdysvallat – Förenta Staterna – <i>United States</i> ..	667	520	147	94,2	1,8
Espanja – Spanien – <i>Spain</i> .....	516	209	307	87,0	9,1
Tanska – Danmark – <i>Denmark</i> .....	337	257	80	96,4	2,4
Ranska – Frankrike – <i>France</i> .....	267	105	162	97,0	3,0
Australia – Australien .....	265	194	71	56,2	43,8
Norja – Norge – <i>Norway</i> .....	242	152	90	93,4	3,7
Latvia – Lettland .....	230	224	6	99,6	0,4
Itävalta – Österrike – <i>Austria</i> .....	208	64	144	99,0	1,0
Kanada – Canada .....	197	77	120	88,3	10,2
Italia – Italien – <i>Italy</i> .....	176	72	104	94,9	4,0
Romania – Rumänien .....	160	160	–	100,0	–
Tšekki – Tjeckien – <i>Czech Republic</i> .....	140	40	100	97,1	2,9
Japani – Japan .....	139	33	106	94,2	5,8
Belgia – Belgien – <i>Belgium</i> .....	131	53	78	96,9	3,1
Irlanti – Irland – <i>Ireland</i> .....	117	58	59	94,0	5,1
Etelä-Korea – Sydkorea – <i>South Korea</i> .....	114	–	114	100,0	–
Kiina – Kina – <i>China</i> .....	105	28	77	98,1	1,9
Venäjä – Ryssland – <i>Russia</i> .....	105	68	37	98,1	1,9
Sveitsi – Schweiz – <i>Switzerland</i> .....	98	44	54	99,0	1,0
Puola – Polen – <i>Poland</i> .....	92	63	29	93,5	6,5
Muu maa – Annat land – <i>Other</i> .....	971	256	715	97,5	2,5
Tieto puuttuu – Uppgift saknas – <i>Data unavailable</i>	194	194	–	89,2	4,1

Lähde: SVT. Kela: Opintotuki [www.kela.fi/tilastot](http://www.kela.fi/tilastot).Källa: FOS. FPA: Studiestöd [www.fpa.fi/statistik](http://www.fpa.fi/statistik).

## 146. Opintotukea saavat ulkomaan kansalaiset lukuvuonna 2017/2018

## Utländska medborgare med studiestöd läsåret 2017/2018

Foreign recipients of student financial aid in academic year 2017/2018

Kansalaisuus Medborgarskap Nationality	Lukumäärä Antal Number	Eri oppilaitoksissa opiskelevien osuus, % Andelen studerande vid olika läroinrättningar, % Distribution according to type of educational institution, %		
		Korkeakoulu/yliopisto Högskola/universitet Institute of higher education	Ammatillinen oppilaitos Yrkesläroanstalt Vocational school	Lukio Gymnasium Upper secondary school
<b>Kaikki – Samtliga – Total</b> .....	<b>8 137</b>	<b>31,1</b>	<b>55,6</b>	<b>11,4</b>
Viro – Estland – <i>Estonia</i> .....	1 667	22,0	62,9	14,1
Venäjä – Ryssland – <i>Russian Federation</i> .....	938	25,5	57,1	15,5
Somalia .....	392	3,3	83,2	9,9
Afganistan – Afghanistan .....	327	4,3	76,1	15,0
Thaimaa – Thailand .....	313	2,6	84,7	10,5
Irak – <i>Iraq</i> .....	290	3,1	80,0	14,8
Kiina – Kina – <i>China</i> .....	210	51,9	28,6	18,1
Ruotsi – Sverige – <i>Sweden</i> .....	170	54,1	37,6	7,1
Kongo (Kinshasa) – Demokratiska republiken Kongo – <i>Democratic Republic of the Congo</i> ....	168	1,2	85,7	11,9
Nepal .....	163	62,0	29,4	5,5
Vietnam .....	155	36,1	48,4	14,2
Britannia – Storbritannien – <i>United Kingdom</i> ..	141	75,9	15,6	7,1
Myanmar .....	133	3,0	78,2	16,5
Turkki – Turkiet – <i>Turkey</i> .....	127	18,1	59,8	20,5
Filippiinit – Filippinerna – <i>Philippines</i> .....	121	28,1	57,9	14,0
Iran – Iran, Islamic Republic of .....	110	26,4	60,0	12,7
Yhdysvallat – Förenta staterna – <i>United States</i> Nigeria .....	105	86,7	12,4	–
104	52,9	45,2	1,9	
Puola – Polen – <i>Poland</i> .....	94	42,6	42,6	12,8
Saksa – Tyskland – <i>Germany</i> .....	94	77,7	20,2	2,1
Ukraina – Ukraine .....	94	24,5	59,6	9,6
Italia – Italien – <i>Italy</i> .....	93	66,7	24,7	7,5
Espanja – Spanien – <i>Spain</i> .....	86	58,1	40,7	1,2
Unkari – Ungern – <i>Hungary</i> .....	84	71,4	23,8	4,8
Ghana .....	77	61,0	35,1	3,9
Muu – Annat – <i>Other</i> .....	1 881	43,8	45,8	8,2

Lähde: SVT. Kela: Opintotuki [www.kela.fi/tilastot](http://www.kela.fi/tilastot).Källa: FOS. FPA: Studiestöd [www.fpa.fi/statistik](http://www.fpa.fi/statistik).

### 147. Opintotuki keskimäärin 2000–2017 Studiestödet i genomsnitt 2000–2017

Average amount of student financial aid, 2000–2017

Joulukuu December	Kaikkien saajien opintotuki (ilman lainatakatuksen euromäärää) Studiestöd till alla mottagare (utan lånegaranti i euro) <i>Aid for all students (loan guarantees not included)</i>	Lainatakaus päätöksen saaneiden opintotuki (ml. lainatakatuksen euromäärää) Studiestöd till personer med lånegaranti (inkl. lånegaranti i euro) <i>Aid for students with a government loan guarantee (incl. the guaranteed loan amount in euros)</i>	Opintoraha Studiepenning Study grant	Asumislisä Bostadstillägg Housing supplement	Kaikkien saajien opintotuki (ilman lainatakatuksen euromäärää) Studiestöd till alla mottagare (utan lånegaranti i euro) <i>Aid for all students (loan guarantees not included)</i>	Lainatakaus päätöksen saaneiden opintotuki (ml. lainatakatuksen euromäärää) Studiestöd till personer med lånegaranti (inkl. lånegaranti i euro) <i>Aid for students with a government loan guarantee (incl. the guaranteed loan amount in euros)</i>	Opintoraha Studiepenning Study grant	Asumislisä Bostadstillägg Housing supplement	
Nimellisarvo – Nominellt värde – <i>Nominal</i>					2017 rahana – 2017 års penningvärde – <i>At 2017 prices</i>				
<b>€/kk – €/mån. – €/month</b>									
2000	283,62	515,30	200,82	150,19	357,92	650,31	253,43	189,54	
2001	292,77	522,70	202,67	152,88	363,32	648,67	251,51	189,73	
2002	296,80	529,90	205,00	155,00	362,39	647,01	250,31	189,26	
2003	301,70	556,80	207,00	157,20	366,26	675,96	251,30	190,84	
2004	306,90	561,80	209,00	158,40	371,04	679,22	252,68	191,51	
2005	322,60	638,18	210,60	178,50	385,83	763,26	251,88	213,49	
2006	325,90	642,43	212,20	181,70	381,30	751,65	248,27	212,59	
2007	321,60	645,67	209,20	184,00	366,95	736,71	238,70	209,94	
2008	347,60	704,72	236,90	185,90	383,40	777,30	261,30	205,05	
2009	346,90	706,40	233,50	188,90	384,71	783,40	258,95	209,49	
2010	347,60	705,90	232,90	190,10	374,37	760,25	250,83	204,74	
2011	351,50	723,20	233,60	191,10	368,02	757,19	244,58	200,08	
2012	353,80	725,20	234,50	192,20	361,94	741,88	239,89	196,62	
2013	356,72	727,55	235,65	193,06	359,22	732,64	237,30	194,41	
2014	368,15	834,50	244,43	193,83	368,89	836,17	244,92	194,22	
2015	377,08	837,90	251,58	194,64	378,59	841,25	252,59	195,42	
2016	385,84	841,37	258,65	195,21	383,52	836,32	257,10	194,04	
2017	224,24	878,98	214,34	195,31	224,24	878,98	214,34	195,31	

Huom. Aikuisopintoraha sisältyy lukuihin Opintoraha-saraketta lukuun ottamatta. Aikuisopintoraha lakkasi 31.12.2002.

Anm. Vuxenstudiepenning ingår i talen, utom i kolumnen Studiepenning. Vuxenstudiepenningen upphörde 31.12.2002.

N.B. Study grant for mature students is included except in the "Study grant" column. It was discontinued at year-end 2002.

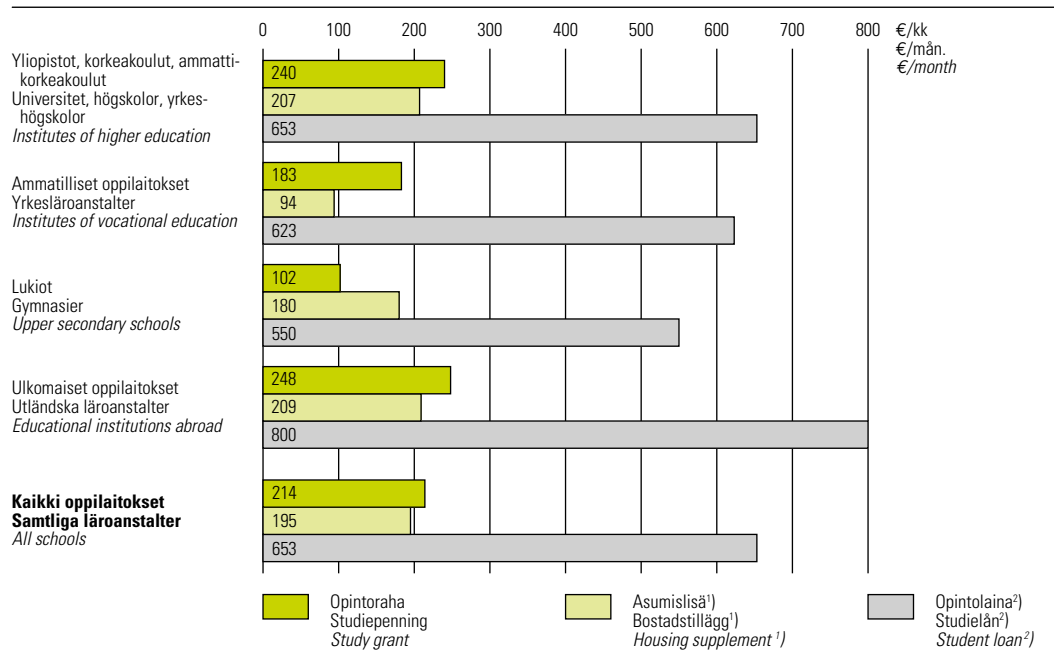
Lähde: SVT. Kela: Opintotuki [www.kela.fi/tilastot](http://www.kela.fi/tilastot).

Källa: FOS. FPA: Studiestöd [www.fpa.fi/statistik](http://www.fpa.fi/statistik).



**Kuvio 60. Opintotuki keskimäärin oppilaitoksen mukaan joulukuussa 2017****Figur 60. Studiestödet i genomsnitt enligt läroanstalt i december 2017**

Chart 60. Average amount of financial aid for students by educational institution in December 2017



<sup>1)</sup> Opintotuen asumislisää voi 1.8.2017 alkaen saada vain ulkomailla tai Ahvenanmaalla opiskeleva henkilö tai Suomessa kansan- tai urheiluoopistossa opiskeleva henkilö, joka opiskelee maksullisella linjalla ja asuu oppilaitoksen asuntolassa. Studiestödets bostadstillägg betalas fr.o.m. 1.8.2017 endast till personer som studerar utomlands eller på Åland, eller till personer som studerar på en avgiftsbelagd linje vid en folkhögskola eller ett idrottsutbildningscenter och bor på läroanstaltens ölevhem. As of 1 August 2017, student housing supplement is only paid to students studying abroad or in the Åland Islands or to students who are enrolled in a tuition-based programme in a Finnish folk high school, sports institute and who live in a school dormitory.

<sup>2)</sup> Vain osa myönnettyistä opintolainoista nostetaan. Av de beviljade studielånen uttas bara en del. Not all granted loans are withdrawn.

Lähde: SVT. Kela: Opintotuki [www.kela.fi/tilastot](http://www.kela.fi/tilastot).  
Källa: FOS. FPA: Studiestöd [www.fpa.fi/statistik](http://www.fpa.fi/statistik).

### 148. Opintolaina keskimäärin 2000–2017 Studielånen i genomsnitt 2000–2017 Average student loan, 2000–2017

Vuosi <sup>1)</sup> År <sup>1)</sup> Year <sup>1)</sup>	Kaikki opintolainat Samtliga studielån All student loans		Markkinaehtoiset lainat Marknadsbundna lån Market-based loans		Korkotukilainat Räntestödslån Interest-subsidised loans	
	Nimellisarvo Nominellt värde Nominal	2017 rahana 2017 års penningvärde At 2017 prices	Nimellisarvo Nominellt värde Nominal	2017 rahana 2017 års penningvärde At 2017 prices	Nimellisarvo Nominellt värde Nominal	2017 rahana 2017 års penningvärde At 2017 prices
<b>Euroa – Euro – Euros</b>						
2000	4 226	5 427	3 895	5 001	3 414	4 384
2001	4 186	5 241	4 023	5 037	3 206	4 014
2002	4 052	4 996	3 980	4 907	2 931	3 614
2003	4 072	4 976	4 086	4 993	2 671	3 264
2004	4 102	5 005	4 156	5 071	2 432	2 967
2005	4 166	5 037	4 245	5 132	2 203	2 664
2006	4 308	5 118	4 400	5 227	1 984	2 357
2007	4 477	5 189	4 571	5 298	1 765	2 046
2008	4 641	5 170	4 721	5 260	1 580	1 760
2009	4 696	5 231	4 757	5 300	1 378	1 535
2010	4 817	5 303	4 865	5 357	1 194	1 315
2011	4 927	5 242	4 964	5 282	1 018	1 083
2012	5 064	5 241	5 089	5 267	727	752
2013	5 226	5 331	5 241	5 346	614	626
2014	5 429	5 478	5 438	5 487	496	500
2015	5 778	5 842	5 783	5 847	411	416
2016	6 181	6 230	6 183	6 232	364	367
2017	6 831	6 831	6 832	6 832	484	484

<sup>1)</sup> Tilastointiajankohta markkinaehtoisissa lainoissa 31.12., korkotuellisissa lainoissa 30.9.  
Statistikföringsstidpunkt för marknadsbundna lån är 31.12, för räntestödslån 30.9.  
The compilation periods are at year-end (market-based loans) and 30 September (interest-subsidised loans).

Lähde: SVT. Kela: Opintotuki [www.kela.fi/tilastot](http://www.kela.fi/tilastot).

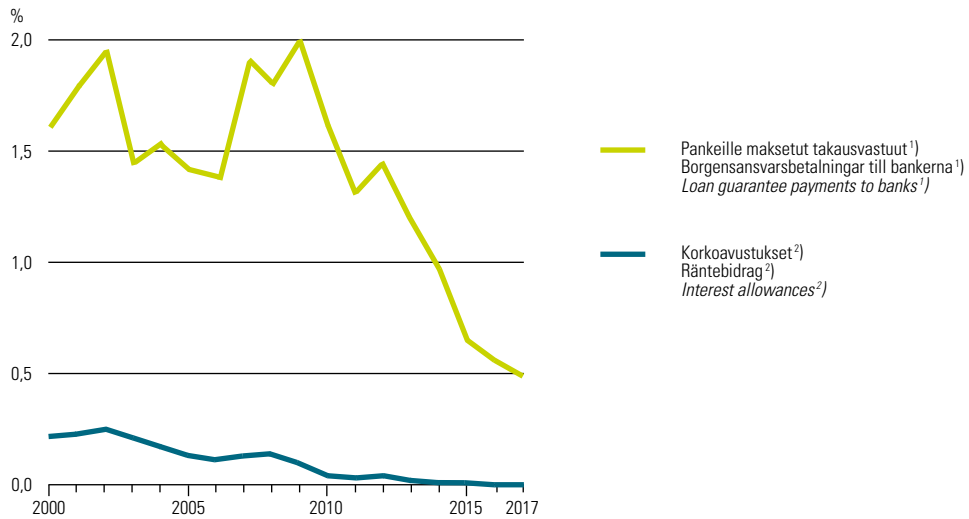
Källa: FOS. FPA: Studiestöd [www.fpa.fi/statistik](http://www.fpa.fi/statistik).

### 149. Opintolainan korkoavustukset 2000–2017 Räntebidrag för studielån 2000–2017 Student loan interest allowances, 2000–2017

Vuosi År Year	Kaikki saajat Samtliga mottagare All recipients	Markkinaehtoiset lainat – Marknadsbundna lån – Market-based loans			Korkotukilainat – Räntestödslån – Interest-subsidised loans		
		Saaja Mottagare Recipients	1 000 € €1,000	€/saaja/v (2017 rahana) €/mottagare/år (2017 års penningvärde) €/recipient/year (at 2017 prices)	Saaja Mottagare Recipients	1 000 € €1,000	€/saaja/v (2017 rahana) €/mottagare/år (2017 års penningvärde) €/recipient/year (at 2017 prices)
2000	21 723	16 236	2 271	179,67	7 340	810	141,67
2001	19 301	15 601	2 498	200,47	5 043	554	137,54
2002	19 518	15 968	2 631	203,16	4 964	599	148,84
2003	15 186	12 821	2 205	210,16	3 623	512	172,69
2004	13 483	11 796	1 856	191,92	2 514	286	138,91
2005	9 411	8 723	1 451	201,05	985	83	101,26
2006	7 485	7 153	1 371	227,70	471	39	99,59
2007	6 832	6 641	1 545	269,61	294	27	105,64
2008	6 142	6 032	1 667	307,79	175	17	110,35
2009	5 502	5 439	1 290	264,31	96	8	98,08
2010	3 509	3 485	535	168,98	31	1	39,88
2011	2 914	2 902	440	161,25	19	1	37,79
2012	3 118	3 115	521	173,03	12	0	41,94
2013	2 370	2 370	317	136,48	7	0	25,47
2014	1 698	1 698	197	117,28	4	0	16,73
2015	1 271	1 269	133	105,87	2	0	26,73
2016	1 048	1 048	95	91,40	–	–	–
2017	881	881	70	79,25	–	–	–

Lähde: SVT. Kela: Opintotuki [www.kela.fi/tilastot](http://www.kela.fi/tilastot).

Källa: FOS. FPA: Studiestöd [www.fpa.fi/statistik](http://www.fpa.fi/statistik).

**Kuvio 61. Opintolainojen maksetut takausvastuut ja korkoavustukset lainakannasta 2000–2017****Figur 61. Andelen borgensansvarsbetalningar och räntebidrag av lånebeståndet 2000–2017***Chart 61. Student loan guarantee payments and interest allowances as a share of total loan volume, 2000–2017*

<sup>1)</sup> Ks. taul. 141 alaviite 5.  
Se fotnot 5 till tabell 141.  
See Table 141 footnote 5.

<sup>2)</sup> Sisältää myös asevelvollisille vuodesta 1995 alkaen sotilasavustuksina maksetut markkinaehtoisten opintolainojen ja 2002 kesäkuusta alkaen korkotukilainojen korkoavustukset.  
Inkluderar även i form av militärunderstöd till värnpliktiga utbetalda räntebidrag för marknadsbundna studielån fr.o.m. 1995 och räntebidrag för räntestödslån fr.o.m. juni 2002.  
Starting from 1995, also includes interest allowances paid with the regular conscript's allowance in respect of market-rate student loans and (starting from June 2002) interest-subsidised student loans.

Lähde: SVT. Kela: Opintotuki [www.kela.fi/tilastot](http://www.kela.fi/tilastot).

Källa: FOS. FPA: Studiestöd [www.fpa.fi/statistik](http://www.fpa.fi/statistik).

### 150. Opintolainat 2000–2017 Studielån 2000–2017 Student loans, 2000–2017

Vuosi År Year	Valtion takaama opintolainakanta 31.12., milj. € Statsgaranterat studielånsbestånd 31.12, mn € Volume of government-guaranteed student loans at year-end, € million			Opintovelallisia <sup>1)</sup> Personer med studieskulder <sup>1)</sup> Persons with outstanding student loan <sup>1)</sup>					Takaaisinperinnässä oleva saatavakanta 31.12., milj. € Fordringsbestånd under indrivning 31.12, mn € Debts in collection at year-end, € million
	Yhteensä Total	Markkinaehtoiset (uudet) Marknadsbundna (nya) Market rate of interest (new loans)	Vanhain lain mukaiset Enligt gamla lagen Based on earlier law	Kaikki Samtliga Total	Markkinaehtoiset lainat Marknadsbundna lån Market-based loans		Korkotukilainat Räntestödslån Interest-subsidised loans		
					Kaikki Samtliga Total	Opiskelu kesken, % Studierna oavslutade, % Studies unfinished, %	Kaikki Samtliga Total	Opiskelu kesken, % Studierna oavslutade, % Studies unfinished, %	
2000	1 523	982	541	376 589	253 259	58,8	177 246	13,4	154,0
2001	1 475	1 062	414	368 098	266 445	51,3	146 284	6,6	165,1
2002	1 378	1 074	304	354 881	272 994	48,7	119 901	5,3	177,0
2003	1 338	1 121	217	339 846	276 719	47,1	94 771	4,5	179,5
2004	1 310	1 159	151	328 523	281 313	45,7	73 385	4,0	181,6
2005	1 300	1 197	103	318 213	283 247	43,0	55 983	3,5	181,5
2006	1 310	1 241	69	309 200	283 770	41,3	42 110	2,9	180,0
2007	1 318	1 273	45	297 469	279 405	39,6	30 941	2,6	181,6
2008	1 311	1 283	28	285 901	273 654	38,4	22 010	2,5	171,5
2009	1 339	1 322	17	286 033	277 821	39,8	15 658	2,4	174,2
2010	1 365	1 354	10	287 271	281 709	41,1	11 007	2,1	171,3
2011	1 441	1 435	6	292 988	289 233	41,1	7 610	1,5	165,8
2012	1 528	1 525	3	297 791	295 794	42,1	4 297	1,6	163,7
2013	1 622	1 620	2	308 006	306 807	42,1	2 696	1,9	159,5
2014	1 774	1 773	1	325 321	324 645	42,8	1 566	1,5	154,9
2015	2 008	2 008	0	349 264	348 917	44,5	815	1,7	143,3
2016	2 325	2 325	0	372 870	372 703	44,7	392	2,3	131,7
2017	2 753	2 753	0	402 953	402 888	45,1	139	2,2	122,0

<sup>1)</sup> Tilastointiajankohta markkinaehtoisissa lainoissa 31.12., korkotuellisissa lainoissa 30.9.  
Statistikföregångstidpunkt för marknadsbundna lån är 31.12, för räntestödslån 30.9.  
The compilation periods are at year-end (market-based loans) and 30 September (interest-subsidised loans).

Lähde: Kelan opintotukikeskus: Perintätilasto vuoden 2000 aikana saatavareskontrassa olleista opintolainoista; Kelan pankeilta saamat opintolainasaldot vuoden lopussa; SVT. Kela: Opintotuki [www.kela.fi/tilastot](http://www.kela.fi/tilastot).

Källa: FPA:s studiestödscentral: Indrivningsstatistik om studielån i fordringsreskontrat 2000; Studielånssaldon som FPA erhållit av bankerna vid årets slut; FOS. FPA: Studiestöd [www.fpa.fi/statistik](http://www.fpa.fi/statistik).

## 9.2 Koulumatkatuki

*Koulumatkatuki* korvaa lukiossa tai ammatillisessa peruskoulutuksessa olevien opiskelijoiden päivittäisten koulumatkojen kustannuksia. Tarkoitus on taata opiskelijoille samanlainen matkakustannusten tuki asuinkunnasta riippumatta.

Koulumatkatuesta säädetään laissa lukiokoulutuksen ja ammatillisen koulutuksen opiskelijoiden koulumatkasta ja siihen liittyvissä säädöksissä. Koulumatkatuen toimeenpanon hoitaa Kela. Tuen kehitystä selostetaan liitteessä 7.

### Tarkempaa tilastotietoa

- [www.kela.fi/tilastot](http://www.kela.fi/tilastot)

Koulumatkatukeen on oikeus henkilöllä, joka asuu pysyvästi Suomessa ja opiskelee päätoimisesti. Ahvenanmaalainen opiskelija ei saa koulumatkatukea, jos koulumatka tehdään Ahvenanmaalla.

Tukeen ovat oikeutettuja lukio-opiskelijat ja ammatilliseen peruskoulutukseen osallistuvat opiskelijat. Koulumatkatukea ei saa opiskelija, jolle on osoitettu maksuton asuntolapaikka tai joka ei käytä koulumatkaansa joukkoliikennettä tai järjestettyä koulukuljetusta, vaikka hänellä olisi siihen mahdollisuus. Jos opiskelija saa korvausta matkakustannuksista muun lain nojalla, koulumatkatukea ei myönnetä.

Koulumatkatuen saaminen edellyttää, että yhdensuuntainen koulumatka on vähintään 10 kilometriä ja että matkakustannukset ylittävät 54 €/kk. Koulumatkatukea maksetaan matkakustannusten ja opiskelijan maksuosuuden erotus. Opiskelijan maksuosuus on yleensä 43 €/kk. Itse järjestetyn kulkutavan mukaisia kustannuksia ei korvata 100 kilometriä ylittävältä osalta. Muissa kulkutavoissa ei ole 100 kilometrin matkarajoitusta.

Matkakustannukset määräytyvät eri tavoin sen mukaan, käyttääkö opiskelija koulumatkaansa laskutusmenettelyn piiriin kuuluvaa joukkoliikennettä (Waltti tai Matkahuolto), muuta joukkoliikennettä tai koulukuljetusta vai kulkeeko hän itse järjestetyllä kulkutavalla. Itse järjestetyn kulkutavan perusteella tukea saa vain siinä tapauksessa, että opiskelijalla ei katsota olevan mahdollisuutta käyttää joukkoliikennettä tai koulukuljetusta tai sen käyttäminen olisi erityisen vaikeaa.

Jos opiskelija käyttää Matkahuollon linja-autoa, Walttiliikennettä tai koulukuljetusta, lipunmyyjä, lippujärjestelmän ylläpitäjä tai kuljetuksen järjestäjä perii opiskelijalta opiskelijan maksuosuutena enintään 43 euroa kuuksessa ja laskuttaa koulumatkatukiosuuden Kelalta. Jos opiskelija käyttää muuta joukkoliikennettä, opiske-

## 9.2 Stöd för skolresor

Med *stödet för skolresor* ersätts kostnaderna för dagliga skolresor för studerande som genomgår gymnasieutbildning eller grundläggande yrkesutbildning. Syftet är att garantera ett stöd som är lika för alla oberoende av boendekommun.

Skolresestödet regleras i lagen om stöd för skolresor för studerande i gymnasieutbildning och yrkesutbildning och därtill hörande författningar. Skolresestödet verkställs av FPA. Stödets utveckling beskrivs i bilaga 7.

### Mer detaljerad statistik

- [www.fpa.fi/statistik](http://www.fpa.fi/statistik)

Rätt till skolresestöd har den som bor stadigvarande i Finland och studerar på heltid. Studerande på Åland får inte skolresestöd om resan går på Åland.

Skolresestöd beviljas i samband med gymnasiestudier och grundläggande yrkesutbildning. Skolresestöd betalas inte till studerande som anvisats avgiftsfri internatplats eller som för skolresan inte anlitar kollektivtrafik eller skolskjuts när förutsättningar finns. De som med stöd av någon annan lag får ersättning för resekostnaderna beviljas inte skolresestöd.

Skolresestöd beviljas för skolresor om minst 10 km i ena riktningen ifall resekostnaderna överstiger 54 euro/mån. I skolresestöd betalas skillnaden mellan resekostnaderna och studerandes kostnadsandel. Den studerandes egenandel är i regel 43 euro/mån. Kostnaderna för eget färdstätt ersätts inte för den del av resan som överstiger 100 km. För andra färdstätt finns inte någon begränsning på 100 kilometer för resans längd.

Resekostnaderna bestäms olika beroende på om den studerande för sina skolresor anlitar den kollektivtrafik (Waltti eller Matkahuolto) som omfattas av faktureringsförfarandet, annan kollektivtrafik, skolskjuts eller eget färdstätt. Stöd för eget färdstätt får man bara i det fall att det inte anses vara möjligt eller att det skulle vara särskilt svårt att anlita kollektivtrafik eller skolskjuts.

Om den studerande använder Matkahuoltos buss, Walttrafiken eller skolskjuts, tar biljettförsäljaren, den som upprätthåller biljettsystemet eller den som ordnar transporten ut som den studerandes egenandel högst 43 euro per månad och fakturerar FPA för skolresestödet andel. Ifall annan kollektivtrafik anlitas, ersätts den studerande

lijan maksuosuuden ja halvimmalla kuukausilipun erotus korvataan opiskelijalle. Koulukuljetusta, Waltti-liikennettä tai itse järjestettyä kulkutapaa käyttävän opiskelijan koulumatkatuki perustuu koulumatkan pituuteen ja opetus- ja kulttuuriministeriön antamaan asetukseen.

Koulumatkatuki myönnetään enintään lukuvuodeksi kerrallaan, ja sitä maksetaan enintään 12 kuukaudelta lukuvuodessa. Koulumatkakustannuksia ei korvata kuukautta lyhyemmältä ajalta. Tuki aika lasketaan opiskeluaikaa kuuluvien kalenterikuukausien mukaan. Opiskelija saa yhden kuukauden tuen, jos opiskeluaikaa kertyy vähintään 18 päivää kalenterikuukaudessa.

Koulumatkatuki on verovapaa etuus.

för skillnaden mellan sin andel och den billigaste månadsbiljetten. Stödet för skolresor för studerande som använder sig av skolskjuts, Waltti-trafiken eller eget färdstätt grundar sig på skolresans längd och på undervisnings- och kulturministeriets förordning.

Stödet för skolresor beviljas för högst ett läsår i sänder och betalas för högst 12 månader per läsår. Resekostnader för mindre än en månad ersätts inte. Stödtiden räknas på basis av de kalendermånader som ingår i studietiden. Den studerande får en månads stöd om kalendermånaden omfattar minst 18 dagars studietid.

Skolresestödet är en skattefri förmån.

### 151. Koulumatkatuki 2000–2017 Stöd för skolresor 2000–2017 School transportation subsidy, 2000–2017

Vuosi År Year	Maksettu Utbetalt mn € Expenditure, € million	Saajat joulukuussa – Mottagare i december – Recipients in December				Matkustustapa – Färdstätt – Mode of transport						
		Kaikki Samtliga All	Oppilaitos – Lukio Gymnasium Upper secondary school	Läroanstalt – Ammatillinen oppilaitos Yrkesläro- anstalt Vocational institute	Muu Annan Other	Joukkoliikenne Kollektivtrafik Public transport	Linja-auto (MH) Buss (MH) Bus (MH)	Seutulii- kenne <sup>1)</sup> Regiontrafik <sup>1)</sup> Regional transport <sup>1)</sup>	Juna Tåg Train	Muu Annan Other	Koulu- kuljetus Skolskjuts School transport	Itse järjestetty kulkutapa Eget färdstätt Own transport
2000	23,31	32 930	14 047	18 530	353	20 927	·	956	623	4 458	4 419	1 547
2001	24,79	32 844	13 844	18 656	344	21 188	·	923	330	4 355	4 470	1 578
2002	24,67	32 099	13 071	18 631	397	20 552	·	864	247	4 197	4 644	1 595
2003	25,56	30 787	12 181	18 072	534	19 138	·	878	276	4 132	4 912	1 451
2004	25,45	31 383	11 948	18 918	517	19 565	·	907	225	3 862	5 254	1 570
2005	27,92	32 401	11 923	19 882	596	20 088	·	879	521	3 748	5 425	1 740
2006	30,69	32 701	11 709	20 433	559	20 584	·	843	266	3 638	5 649	1 721
2007	31,99	32 290	11 207	20 569	514	20 700	·	764	335	3 405	5 342	1 744
2008	36,15	31 821	10 570	20 700	551	20 287	·	809	363	3 101	5 565	1 696
2009	37,58	31 835	10 180	21 397	260	21 781	·	1 152	480	2 653	7 501	31
2010	39,24	33 054	10 679	22 134	243	22 641	·	1 293	528	2 391	7 923	41
2011	41,91	32 394	10 272	21 905	217	21 979	·	·	668	2 332	8 970	61
2012	47,89	34 194	10 514	23 401	279	22 214	·	1 600	837	2 069	9 427	59
2013	50,70	34 077	10 458	23 382	237	21 326	·	1 284	868	2 114	10 236	62
2014	51,15	33 156	10 385	22 588	184	19 353	·	1 347	909	2 787	10 498	66
2015	47,07	31 706	10 129	21 433	144	15 672	1 788	1 479	1 087	2 637	10 972	69
2016	49,94	32 623	10 962	21 513	151	11 607	4 894	·	2 337 <sup>2)</sup>	4 267	10 773	304
2017	46,84	32 874	11 061	21 705	110	10 916	4 999	·	2 416 <sup>2)</sup>	4 181	11 501	314

<sup>1)</sup> Seutulii-kenneellä tarkoitetaan Waltti-liikennettä (käytössä koulumatkatuessa 1.8.2015 alkaen). Med regiontrafik avses Waltti-trafik (sedan 1.8.2015).

*Regional transport refers to the public transport ticketing and payment system Waltti (since 1 August 2015).*

<sup>2)</sup> 1.8.2016 alkaen VR:n junan käytöstä aiheutuneet koulumatkakustannukset on korvattu opiskelijalle muuna joukkoliikenteenä.

Från 1.8.2016 har kostnader för skolresor där de studerande använt VR:s tåg ersatts som annan kollektivtrafik.

*Starting 1 August 2016, costs of using VR (state railway) services to travel to and from school are refunded to students as other public transport.*

Lähde: SVT. Kela: Koulumatkatuki [www.kela.fi/tilastot](http://www.kela.fi/tilastot).

Källa: FOS. FPA: Skolresestöd [www.fpa.fi/statistik](http://www.fpa.fi/statistik).

**152. Koulumatkatuen saajien ikä ja tuen suuruus lukuvuosina 2000/2001–2017/2018****Mottagare av stöd för skolresor: ålder och stödets storlek under läsåren 2000/2001–2017/2018***Age of school transportation subsidy recipients and amount of subsidy in academic years 2000/2001–2017/2018*

Lukuvuosi Läsåret Academic year	Tuen saajat – Stödtagare – Recipients							
	Yhteensä Sammanlagt Total	Ikä, vuotta – Ålder, år – Age, years				Tuen suuruus <sup>1)</sup> , €/kk – Stödets storlek <sup>1)</sup> , €/mån. – Amount of benefit <sup>1)</sup> , €/month		
		Alle 18 Under 18 Under 18s	18–19	20–24	Yli 24 Över 24 Over 24s	Alle 100 Under 100 Under 100	100–200	Yli 200 Över 200 Over 200
2000/2001	51 261	29 001	13 791	5 031	3 438	37 413	12 183	1 665
2001/2002	51 072	28 672	14 835	4 743	2 822	36 770	12 248	2 054
2002/2003	51 131	27 796	15 512	5 052	2 771	36 444	11 573	3 114
2003/2004	50 620	27 382	15 115	5 374	2 749	33 286	13 946	3 388
2004/2005	49 628	27 213	14 186	5 544	2 685	30 433	15 770	3 425
2005/2006	51 029	28 360	14 383	5 493	2 793	30 819	16 323	3 887
2006/2007	51 625	29 027	14 762	5 146	2 690	30 743	16 736	4 146
2007/2008	51 725	29 551	14 887	4 793	2 494	25 503	20 723	5 499
2008/2009	51 414	29 970	15 199	4 245	2 000	23 654	20 142	7 618
2009/2010	51 725	29 652	15 682	4 387	2 004	23 343	20 359	8 023
2010/2011	52 393	29 253	16 216	5 006	1 918	22 251	21 091	9 051
2011/2012	53 502	29 129	16 156	5 678	2 539	18 045	24 535	10 922
2012/2013	54 347	28 454	16 897	6 142	2 854	17 685	22 209	14 453
2013/2014	53 656	27 752	16 911	6 200	2 793	17 641	21 045	14 970
2014/2015	52 365	26 988	16 267	6 237	2 873	16 962	20 371	15 032
2015/2016	51 549	26 733	15 884	5 891	3 041	16 872	20 492	14 185
2016/2017	49 985	26 376	14 652	5 272	3 685	16 579	20 524	12 882
2017/2018	49 926	25 832	13 867	4 393	5 834	17 449	19 893	12 584

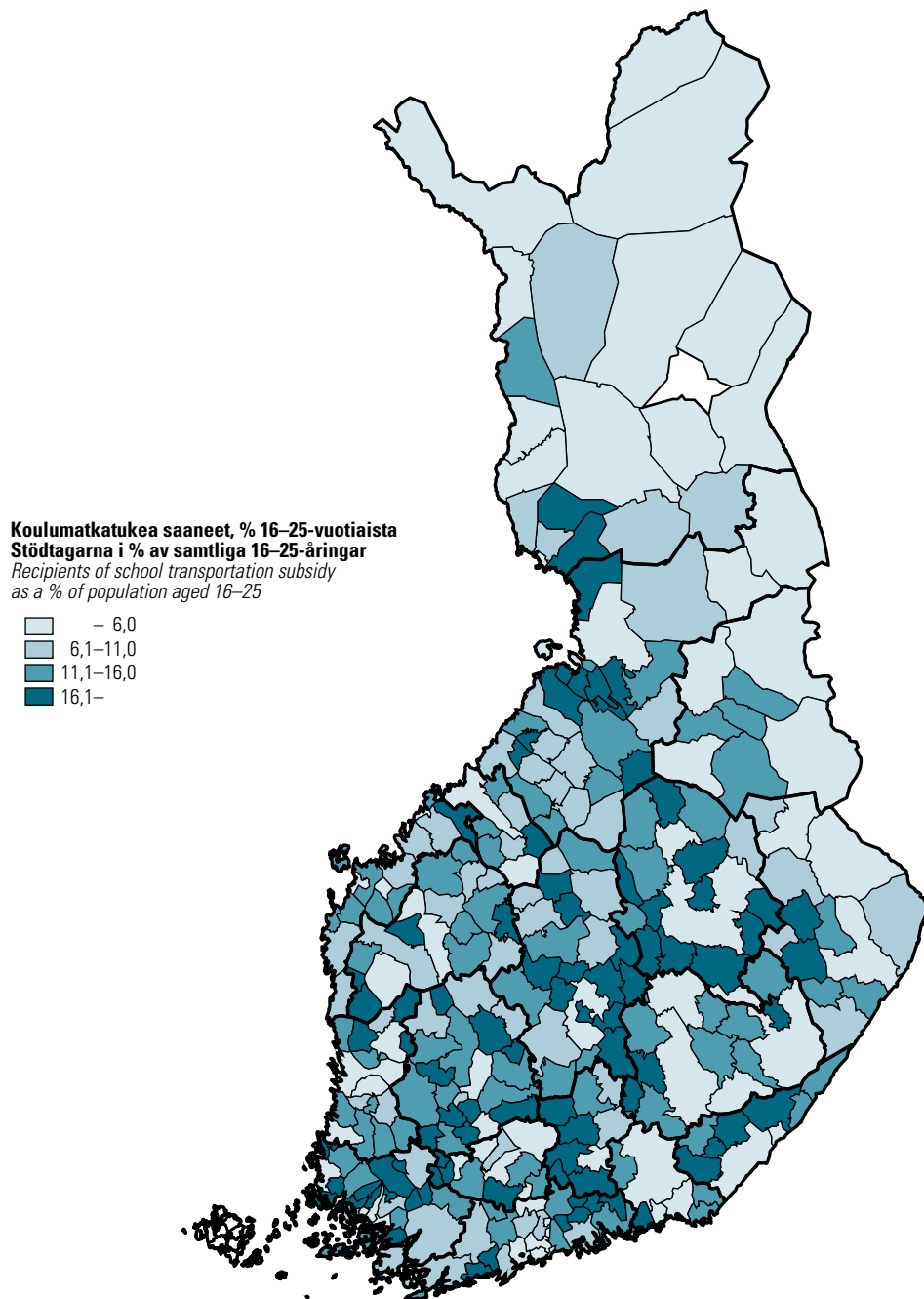
<sup>1)</sup> Tuen suuruus on laskettu lukuvuoden viimeisimmän maksun perusteella.  
Stödets storlek har beräknats enligt den sista utbetalningen under läsåret.  
Calculated on the basis of the final payment in each academic year.

Lähde: SVT. Kela: Koulumatkatuki [www.kela.fi/tilastot](http://www.kela.fi/tilastot).  
Källa: FOS. FPA: Skolresestöd [www.fpa.fi/statistik](http://www.fpa.fi/statistik).

**Kuvio 62. Koulumatkatuen saajat kunnittain joulukuussa 2017**

**Figur 62. Mottagare av stöd för skolresor kommunvis i december 2017**

*Chart 62. Recipients of school transportation subsidy by municipality in December 2017*



Lähde: SVT. Kela: Koulumatkatuki; Kela: Kelan väestötilasto [www.kela.fi/tilastot](http://www.kela.fi/tilastot).  
 Källa: FOS. FPA: Skolresestöd; FPA: FPA:s befolkningsstatistik [www.fpa.fi/statistik](http://www.fpa.fi/statistik).



## 9.3 Aikuiskoulutustuen lainatakaus

Työelämästä opiskelemaan siirtyvät aikuiset voivat saada *aikuiskoulutustukea* tutkintoon johtavan opiskelun, tutkinnon osan suorittamisen sekä ammatillisen lisä- ja täydennyskoulutuksen ajalta. Tuen saaja voi myös saada opintolainalleen valtionehtakauksen. Aikuiskoulutustuen myöntää Koulutusrahasto, *opintolainan valtionehtakaus* Kela. Aikuiskoulutustuesta säädetään laissa aikuiskoulutustuesta ja tukeen liittyvästä opintolainan valtionehtakausesta opintotukilaissa.

**Aikuiskoulutustuki.** Tukea voi hakea vähintään kahden kuukauden palkatonta opintovapaata varten, kun hakija on ollut työelämässä yhteensä vähintään kahdeksan vuotta ja kun nykyinen työsuhde on kestänyt vähintään vuoden. Tukea voi myös saada osa-aikaiseen tai jaksotaiseen opiskeluun. Aikuiskoulutustuen enimmäiskesto on 15 kuukautta.

Aikuiskoulutustuki muodostuu vakiomääräisestä perusosasta sekä palkan perusteella määräytyvästä ansio-osasta. Tuki on veronalaista tuloa.

**Opintolainan valtionehtakaus.** Opiskelijalla, joka saa aikuiskoulutustukea yhtäjaksoisesti vähintään kahden kuukauden ajan, on oikeus opintolainan valtionehtakukseen. Takaukseen sovelletaan opintotukilain säännöksiä. Aikuiskoulutustuen saajalle lainatakaus voidaan kuitenkin myöntää muuhunkin kuin opintotukilain piiriin kuuluvaa koulutukseen. Aikuiskoulutustuen lainatakaus on 650 €/kk ja ulkomailta opiskelun aikana 800 €/kk.

## 9.3 Lånegaranti i anslutning till vuxenutbildningsstöd

Vuxna som varit ute i arbetslivet och börjar studera kan få *vuxenutbildningsstöd* under studier som leder till examen, för att avlägga en del av en examen eller under yrkesinriktad tilläggsutbildning eller fortbildning. Den som har rätt till stöd kan även beviljas statsgaranti för studielån. Vuxenutbildningsstödet beviljas av Utbildningsfonden och *statsgarantin för studielån* av FPA. Vuxenutbildningsstödet regleras i lagen om vuxenutbildningsstöd, medan statsgarantin för studielån i anslutning till vuxenutbildningsstödet regleras i lagen om studiestöd.

**Vuxenutbildningsstöd.** Stöd kan sökas för oavlönad studiedighet som varar minst två månader när den sökande varit i arbetslivet sammanlagt minst åtta år och den nuvarande anställningen har varat minst ett år. Man kan också få stöd för studier som bedrivs i perioder eller på deltid. Vuxenutbildningsstöd betalas för högst 15 månader.

Vuxenutbildningsstödet består av en grunddel samt av en förtjänstdel som fastställs enligt lönen. Stödet är skattepliktig inkomst.

**Statsgaranti för studielån.** Studerande som får vuxenutbildningsstöd under minst två månader utan avbrott har rätt till statsgaranti för studielån. På garantin tillämpas bestämmelserna i lagen om studiestöd. För den som har vuxenutbildningsstöd kan lånegarantin dock beviljas också för annan utbildning än den som avses i lagen om studiestöd. Lånegarantin är 650 euro per månad, och under studier utomlands 800 euro per månad.

**153. Aikuiskoulutustuen lainatakaus 2001–2017**  
**Lånegaranti i anslutning till vuxenutbildningsstöd 2001–2017**  
*Adult education subsidy: Loan guarantees, 2001–2017*

Vuosi År Year	Takauksen saajia – Mottagare av lånegaranti – <i>Loan guarantee recipient</i>							Laina keskimäärin joulukuussa, €/kk Lån i medeltal i december, €/mån. <i>Average loan amount in December, €/month</i>
	Yhteensä – Sammanlagt – <i>Total</i>			Yliopistot ja korkeakoulut Universitet och högskolor <i>Institutes of higher education</i>	Ammatti- korkeakoulut Yrkeshögskolor <i>Polytechnics</i>	Ammatilliset oppilaitokset Yrkesläroanstalter <i>Vocational schools</i>	Muut Övriga <i>Other</i>	
	Yhteensä Sammanlagt <i>Total</i>	Miehet Män <i>Males</i>	Naiset Kvinnor <i>Females</i>					
2001 <sup>1)</sup>	666	129	537	143	244	199	80	300,8 <sup>2)</sup>
2002	1 438	274	1 164	315	518	471	134	308,7
2003	1 689	312	1 377	369	610	613	97	310,0
2004	1 532	274	1 258	355	546	556	75	310,4
2005	1 441	269	1 172	352	496	512	81	301,2
2006	1 392	248	1 144	365	479	478	70	299,6
2007	1 320	233	1 087	386	450	436	47	301,7
2008	1 144	201	943	343	355	421	25	300,8
2009	1 071	204	867	295	371	393	12	301,2
2010	1 135	228	907	305	406	392	32	301,2
2011	1 389	322	1 067	387	500	449	53	302,6
2012	1 794	428	1 366	497	648	589	60	304,7
2013	2 133	510	1 623	566	841	702	24	302,1
2014	2 563	645	1 918	712	1 028	801	22	402,8
2015	3 283	888	2 395	868	1 385	992	38	402,2
2016	4 286	1 254	3 032	1 096	1 885	1 246	59	402,7
2017	5 310	1 613	3 697	1 191	2 491	1 566	62	650,8

<sup>1)</sup> Aikuiskoulutustuen lainatakausta alettiin myöntää 1.8.2001 lukien.  
 Lånegaranti i samband med vuxenutbildningsstöd började beviljas 1.8.2001.  
*Loan guarantees for recipients of adult education subsidy were introduced on 1 August 2001.*

<sup>2)</sup> Marraskuu.  
 November.  
*November.*

Lähde: SVT. Kela: Opintotuki [www.kela.fi/tilastot](http://www.kela.fi/tilastot).  
 Källa: FOS. FPA: Studiestöd [www.fpa.fi/statistik](http://www.fpa.fi/statistik).