

8

# Kelan sotilasavustustilasto

1

FPA-statistik  
Militärunderstöd

0

2

## Kelan sotilasavustustilasto 2018

## FPA-statistik | Militärunderstöd 2018

### Toimittaja

Sami Tuori

### Redaktör

Sami Tuori

Taitto: Miira Harpf

Kuviot ja taulukot: Anne-Mari Kilpeläinen ja Timo Lehtonen

Ombrytning: Miira Harpf

Figurer och tabeller: Anne-Mari Kilpeläinen och Timo Lehtonen

tilastot@kela.fi

www.kela.fi/tilastot

www.fpa.fi/statistik

Julkaisun pysyvä osoite: <http://urn.fi/URN:NBN:fi-fe2019051315367>

Publikationens permanenta adress: <http://urn.fi/URN:NBN:fi-fe2019051315367>

ISSN 1796-0479 = Suomen virallinen tilasto (sähköinen)

ISSN 1799-9529 = Kelan sotilasavustustilasto (sähköinen)

Helsinki, Kela, 2019

Helsingfors, FPA, 2019

# Sisällys

1 Johdanto .....	4
2 Katsaus sotilasavustukseen .....	5

## Taulukot

1. Sotilasavustusta saaneet asevelvolliset ja omaiset maakunnittain vuonna 2018.....	17
2. Vuonna 2018 sotilasavustusta saaneet asevelvolliset ja omaiset: ikä .....	17
3. Vuonna 2018 sotilasavustusta saaneet asevelvolliset ja omaiset: avustuslaji .....	17
4. Sotilasavustuksen piiriin kuuluvat henkilöt maakunnittain vuonna 2018 .....	18
5. Vuonna 2018 maksetut sotilasavustukset: maakunta ja avustuslaji.....	18
6. Vuonna 2018 asevelvollisille ja omaisille maksetut sotilasavustukset: avustuslaji...	19
7. Vuonna 2018 keskimääräiset sotilasavustukset: maakunta ja avustuslaji .....	19

# Innehåll

1 Inledning .....	10
2 Översikt av militärunderstödet.....	11

# 1 Johdanto

Sotilasavustuksena voidaan maksaa asumisavustusta, *perusavustusta*, *elatusavustusta*, *erityisavustusta* ja *opintolainojen korot*.

Kelan sotilasavustustilasto sisältää keskeiset tiedot Kelan maksamista sotilasavustuksista. Julkaisu tarjoaa tilastoja etuuksien saajista ja maksetuista euromääristä.

Kelan sotilasavustustilasto ilmestyy vuosittain. Sitä on julkaistu vuodesta 2007 lähtien. Julkaisut ovat saatavilla [Helda-arkistossa](#).

Julkaisu kuuluu Suomen virallisen tilaston (SVT) sarjaan ja täyttää viralliselle tilastolle asetetut laatukriteerit.

Julkaisua koskevan tilaston (Tilasto sotilasavustuksesta) kuvaus, laatuselosteet, tarkempi kuvaus Kelan sotilasavustustilastoon liittyvistä etuuksista sekä tilastossa käytettyjen käsitteiden kuvaus löytyvät [tilaston kotisivulta](#).

Vuositilastoon sisältyvistä kuvioista on saatavilla pitkät aikasarjat, ks. [Kelan tilastot kuvina](#).

Sotilasavustustilastoja julkaistaan myös [Kelan tilastollisessa vuosikirjassa](#) ja Kelan tilastotietokannassa [Kelastossa](#).

## 2 Katsaus sotilasavustukseen

### 2.1 Sotilasavustuksen saajat

Vuonna 2018 sotilasavustusta sai 8 743 kotitaloutta. Edellisvuoteen verrattuna saajakotitalouksien lukumäärä laski 2,2 % (195 kotitaloutta). Kuukausitasolla sotilasavustusta sai 4 041 kotitaloutta (keskiarvo helmi–joulukuun saajien lukumäärästä). Saajien määrä laski hieman vuoden 2017 helmi–joulukuun keskiarvoon (4 115) verrattuna. Avustuksen piirissä oli kaikkiaan 9 960 henkilöä. (Kuvio 1.)

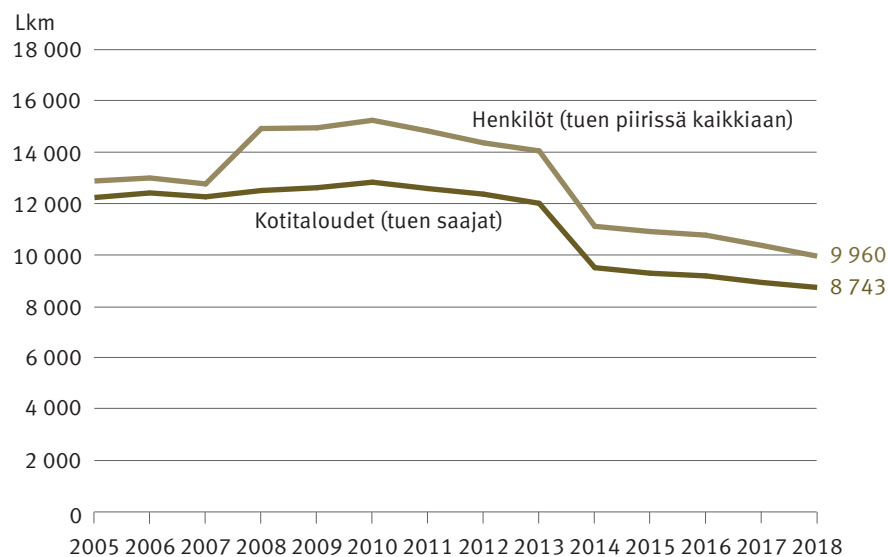
Sotilasavustuksen saajista noin 90 % oli varusmiehiä. Siviilipalvelusmiesten osuus saajista oli 7 % ja omaisten osuus oli 4 % (kuvio 2).

Valtaosa (83 %) sotilasavustuksen saajista oli 20–24-vuotiaita. Alle 20-vuotiaita oli 10 %, 25–29-vuotiaita oli 7 % ja 30-vuotiaita tai vanhempia oli alle prosentti kaikista saajista.

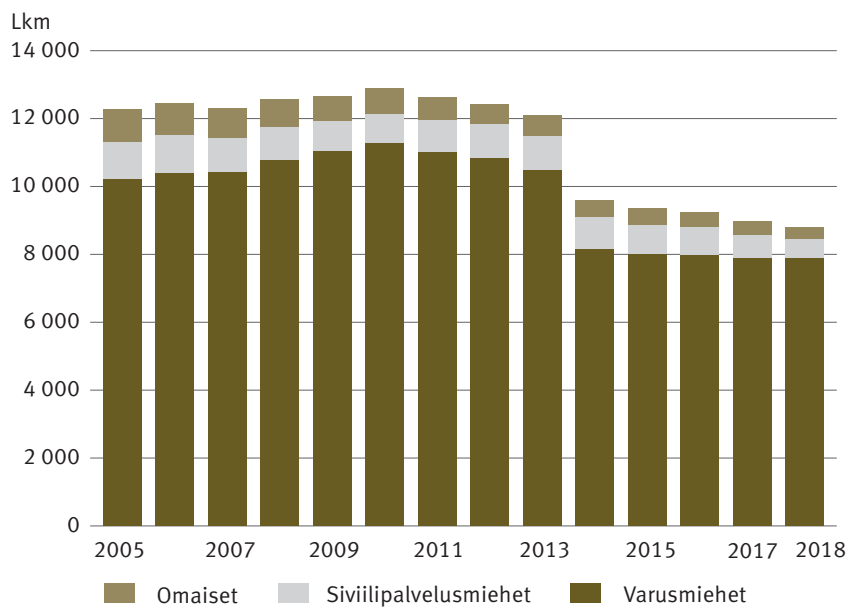
### 2.2 Sotilasavustuksen kustannukset

Sotilasavustuksen menot olivat vuonna 2018 yhteensä 14,9 miljoonaa euroa, mikä oli 10 % vähemmän kuin edellisvuonna. Asumisavustuksia maksettiin 13,9 miljoonaa euroa (–10 % edellisvuodesta), perusavustuksia 853 600 euroa (–14 %), erityisavustuksia 72 100 euroa (+8 %), elatusavustuksia 17 400 euroa (+71 %) ja opintolainan korkoja 9 400 euroa (+0 %). (Kuviot 3 ja 4.)

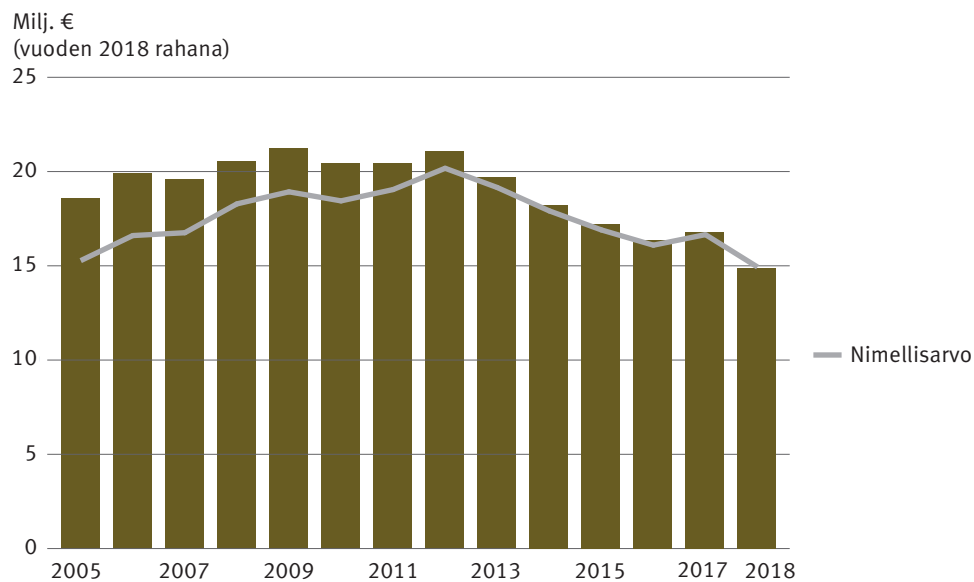
**Kuvio 1 Sotilasavustuksen saajat 2005–2018**



Kuvio 2 Sotilasavustus tuen saajien mukaan 2005–2018



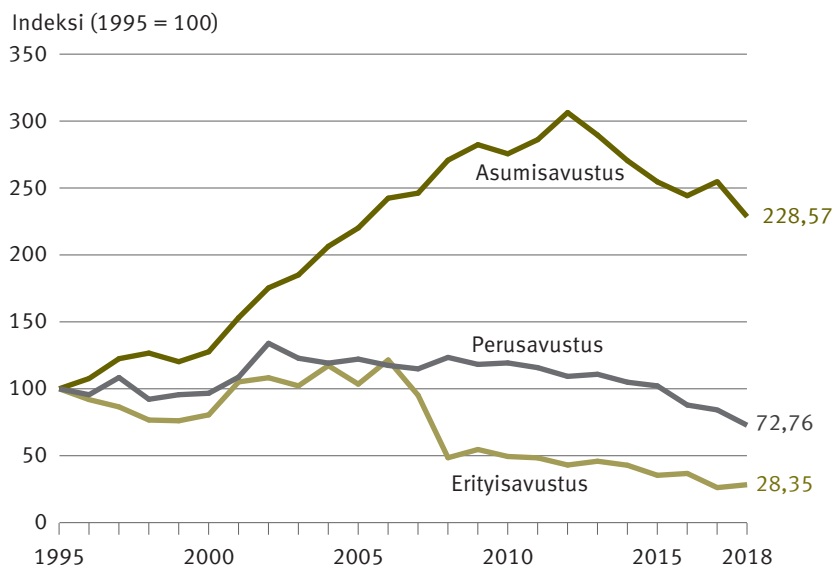
Kuvio 3 Maksetut sotilasavustukset 2005–2018



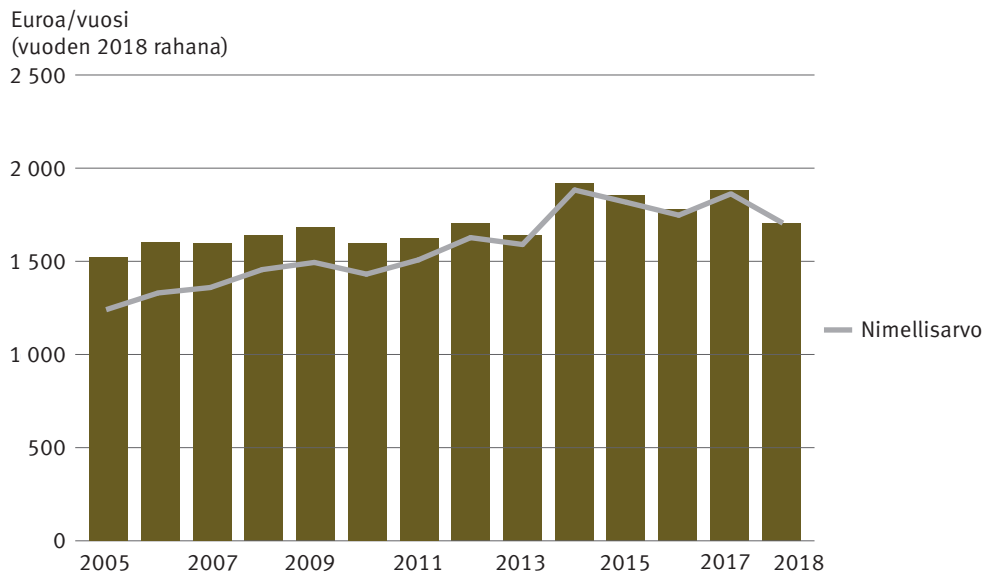
## 2.3 Keskimääräinen avustus

Keskimääräinen sotilasavustus oli 305 euroa kuukaudessa vuonna 2018. Sotilasavustuksen perusavustuksen määrä on sidottu kansaneläkkeeseen. Täyden perusavustuksen määrä oli 628,85 euroa kuukaudessa vuonna 2018. Keskimääräinen avustus saajakotitaloutta kohti vuodessa oli 1 700 euroa. (Kuvio 5.)

**Kuvio 4 Sotilasavustuksen kustannusten kehitys avustustilain mukaan 1995–2018**



**Kuvio 5 Keskimääräinen sotilasavustus taloutta kohti 2005–2018**



### Sotilasavustuksen saajat, menot ja keskimääräinen avustus vuosittain

Vuosi	Saajien lukumäärä	Menot yhteensä milj. euroa	Keskimääräinen avustus (euroa/saaja/kk)*
1995	8 609	10,9	268
1996	10 063	11,8	272
1997	11 077	13,2	281
1998	10 952	13,1	274
1999	11 198	12,5	279
2000	10 612	12,6	294
2001	10 576	14,3	326
2002	11 775	16,0	333
2003	11 692	16,2	342
2004	12 343	17,8	348
2005	12 242	18,6	362
2006	12 421	19,9	373
2007	12 270	19,6	381
2008	12 515	20,5	343
2009	12 624	21,3	346
2010	12 839	20,5	328
2011	12 591	20,4	334
2012	12 373	21,1	347
2013	12 017	19,7	345
2014	9 512	18,2	344
2015	9 296	17,2	332
2016	9 192	16,3	323
2017	8 938	16,8	338
2018	8 743	14,9	305

\* Menot ja keskimääräinen avustus on deflatoitu elinkustannusindeksillä (2018 = 1).

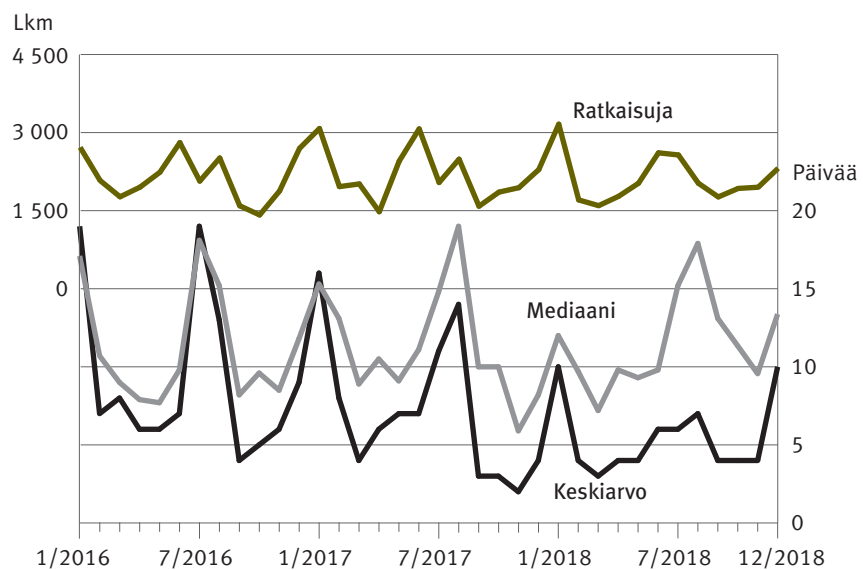
## 2.4 Ratkaisujen ajallinen kesto

Vuonna 2018 sotilasavustuksen hakemuksista 91 % (12 900 kpl) saapui Kelan verkkoasiointipalvelun kautta ja 7 % (1 000 kpl) paperilla. Suullisten hakemusten osuus oli 2 % (230 kpl).

Kuviossa 6 on esitetty keskimääräinen hakemusten läpimenoaika kuukausittain. Sotilasavustushakemuksen käsittely ja ratkaisu Kelassa kesti keskimäärin 12 päivää vuonna 2018. Hakemusten läpimenoajan mediaani oli viisi päivää, eli puolet hakemuksista ratkaistiin tässä ajassa.



Kuvio 6 Ratkaistujen sotilasavustushakemusten lukumäärä ja keskimääräinen läpimenoaika 2016–2018



## Inledning

Militärunderstödet kan betalas som *bostadsunderstöd*, *grundunderstöd*, *underhållsbidrag*, *särskilt understöd* och *studielånsräntor*.

FPA:s statistik om militärunderstödet innehåller centrala uppgifter om det militärunderstöd som FPA betalar ut. Här finns statistik över förmånstagnarna och utbetalda belopp.

FPA:s statistik om militärunderstödet utkommer årligen. Den har publicerats allt sedan år 2007. Publikationerna finns i publikationsarkivet [Helda](#).

Publikationen ingår i serien Finlands officiella statistik (FOS) och uppfyller därmed de kvalitetskriterier som gäller för den officiella statistiken.

Kvalitetsbeskrivningar som gäller statistiken i publikationen (Statistik över militärunderstödet) och en närmare beskrivning av de förmåner som ingår i FPA:s statistik över militärunderstödet samt av de begrepp som används i den finns på [statistiksidorna](#).

Det finns långa tidsserier av de figurer som ingår i årsstatistiken, se [FPA-statistik i bilder](#).

Statistik över militärunderstödet publiceras också i [FPA:s statistiska årsbok](#) och i FPA:s statistikdatabas [Kelasto](#).

## 2 Översikt av militärunderstödet

### 2.1 Mottagare av militärunderstöd

År 2018 fick 8 743 hushåll militärunderstöd. Jämfört med föregående år minskade antalet mottagarhushåll med 2,2 procent (195 hushåll). På månadsnivå fick 4 041 hushåll militärunderstöd (medeltal av antalet mottagare i februari–december). Antalet mottagare minskade något jämfört med medeltalet för februari–december 2017 (4 115). Rätt till understöd hade totalt 9 960 personer. (Figur 1.)

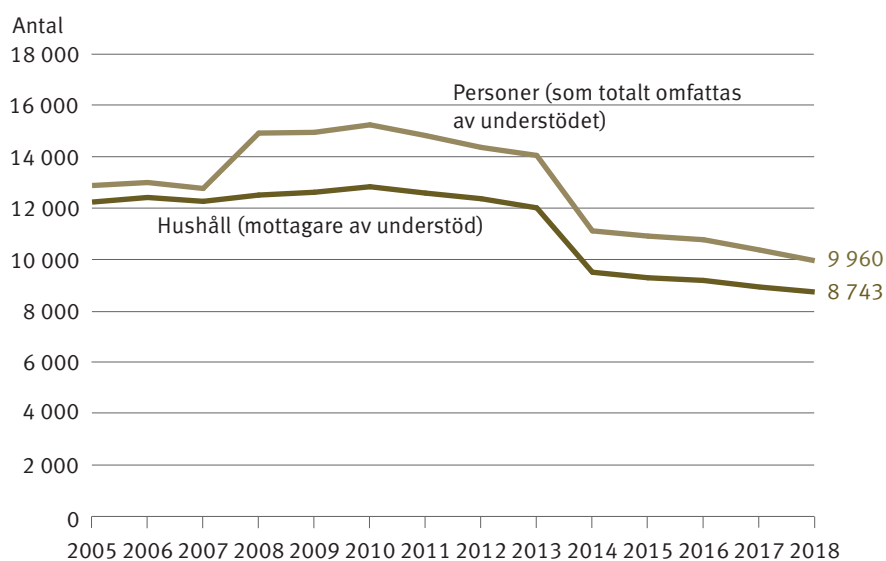
Av dem som mottagit militärunderstöd var ungefär 90 procent beväringar. Civiltjänstgörarnas andel var 7 procent och de anhörigas 4 procent (figur 2).

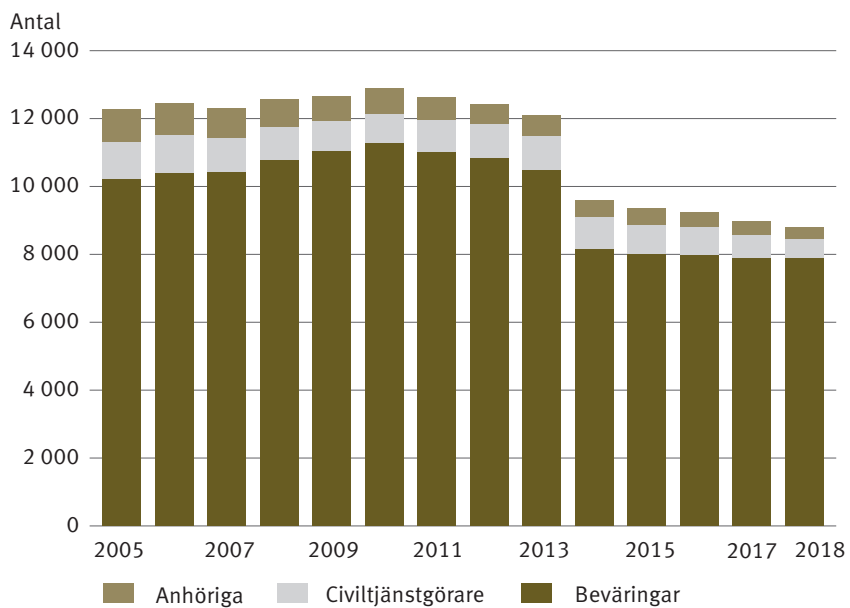
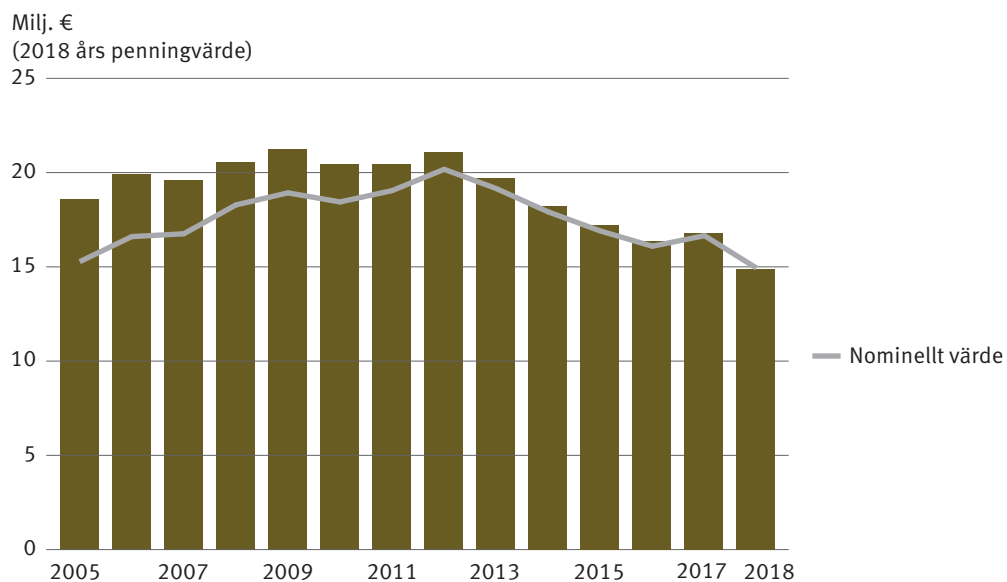
Merparten (83 procent) av dem som mottagit militärunderstöd var i åldern 20–24 år. Av mottagarna var 10 procent under 20 år, 7 procent 25–29 år och under en procent av alla mottagare 30 år eller äldre.

### 2.2 Kostnaderna för militärunderstöd

Utgifterna för militärunderstödet var totalt 14,9 miljoner euro 2018, vilket var 10 procent mindre än föregående år. I bostadsunderstöd betalades 13,9 miljoner euro (- 10 procent från året innan), i grundunderstöd 853 600 euro (- 14 procent), i särskilt understöd 72 100 euro (+ 8 procent), i underhållsbidrag 17 400 euro (+ 71 procent) och i räntor på studielån 9 400 euro (+ 0 procent). (Figur 3 och 4.)

**Figur 1 Mottagare av militärunderstöd 2005–2018**

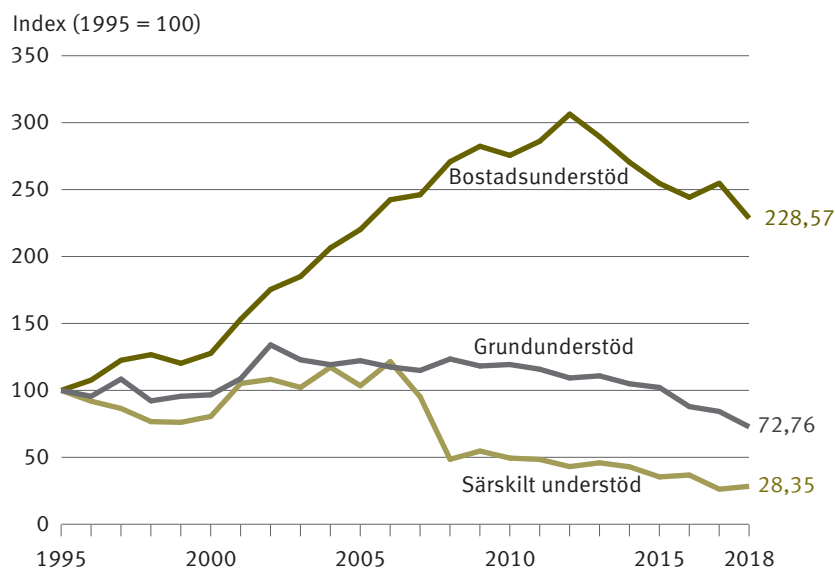


**Figur 2** Militärunderstöd enligt mottagare 2005–2018**Figur 3** Utbetalt militärunderstöd 2005–2018

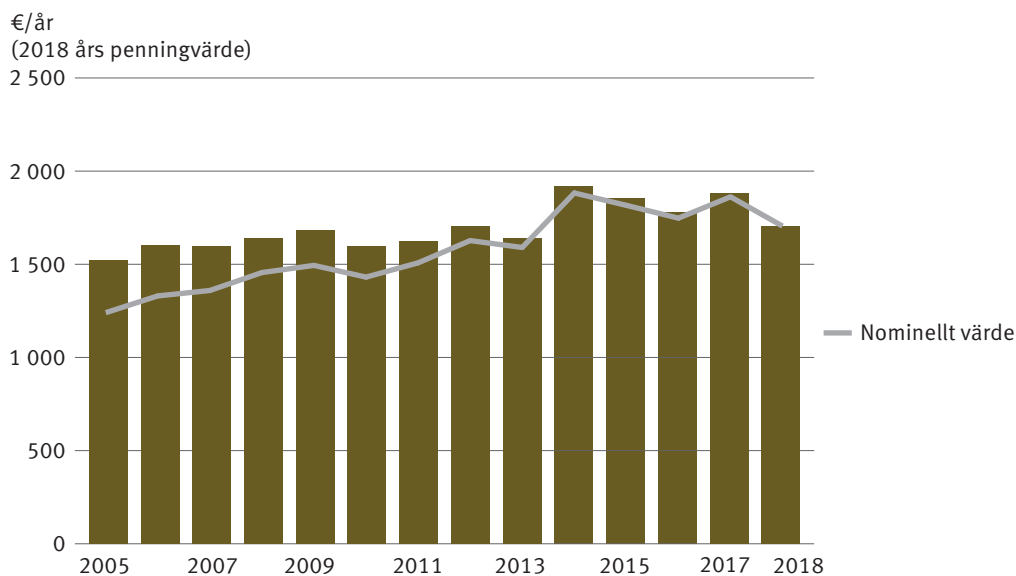
## 2.3 Genomsnittligt understöd

År 2018 var det genomsnittliga militärunderstödet 305 euro i månaden. Beloppet av militärunderstödet grundunderstöd är bundet till folkpensionen. År 2018 var grundunderstödet fulla belopp 628,85 euro i månaden. Det genomsnittliga understödet per mottagarhushåll var 1 700 euro per år. (Figur 5.)

**Figur 4 Utvecklingen av kostnaderna för militärunderstödet enligt understödsslag 1995–2018**



**Figur 5 Genomsnittligt militärunderstöd per hushåll 2005–2018**



### Mottagare av militärunderstöd, utgifter och genomsnittligt understöd per år

År	Antalet mottagare	Utgifter totalt, milj. euro	Genomsnittligt understöd (euro/mottagare/mån.)*
1995	8 609	10,9	268
1996	10 063	11,8	272
1997	11 077	13,2	281
1998	10 952	13,1	274
1999	11 198	12,5	279
2000	10 612	12,6	294
2001	10 576	14,3	326
2002	11 775	16,0	333
2003	11 692	16,2	342
2004	12 343	17,8	348
2005	12 242	18,6	362
2006	12 421	19,9	373
2007	12 270	19,6	381
2008	12 515	20,5	343
2009	12 624	21,3	346
2010	12 839	20,5	328
2011	12 591	20,4	334
2012	12 373	21,1	347
2013	12 017	19,7	345
2014	9 512	18,2	344
2015	9 296	17,2	332
2016	9 192	16,3	323
2017	8 938	16,8	338
2018	8 743	14,9	305

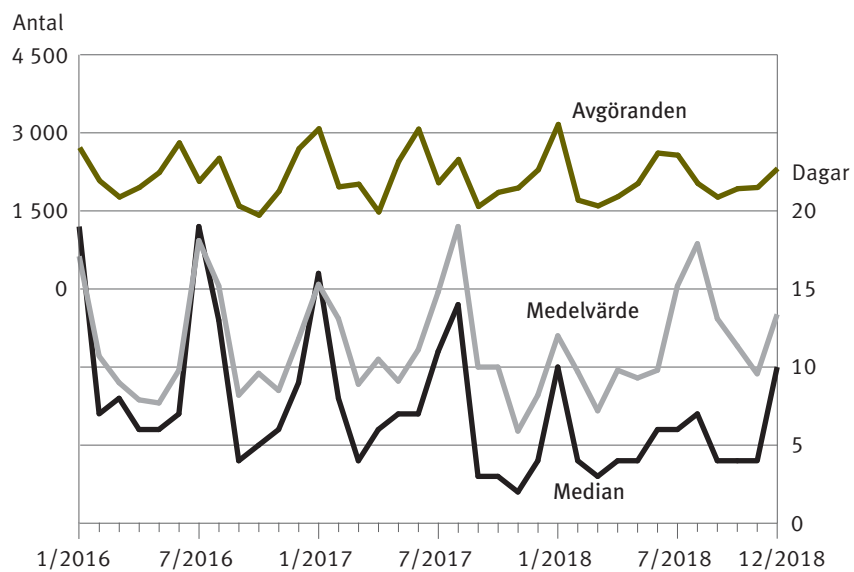
\* Utgifterna och det genomsnittliga understödet har deflaterats med levnads-kostnadsindex (2018 = 1).

## 2.4 Handläggningstid

År 2018 inkom 91 procent (12 900 st.) av ansökningarna om militärunderstöd via FPA:s e-tjänst och 7 procent (1 000 st.) på papper. Andelen muntliga ansökningar var 2 procent (230 st.).

I figur 6 visas den genomsnittliga genomströmningstiden för ansökningar per månad. Handläggningen och avgörandet av ansökningar om militärunderstöd vid FPA tog i genomsnitt 12 dagar i anspråk år 2018. Medianen för genomströmningstiden var fem dagar, dvs. hälften av ansökningarna avgjordes inom denna tid.

Figur 6 Antalet avgjorda ansökningar om militärunderstöd och genomsnittlig genomströmningstid 2016–2018



TAULUKOT



## 1. Sotilasavustusta saaneet asevelvolliset ja omaiset maakunnittain vuonna 2018

Maakunta	Yhteensä <sup>1</sup>	Asevelvollisia			Omaisista
		Yhteensä <sup>1</sup>	Varusmiehet <sup>2</sup>	Siviilipalvelusmiehet	Yhteensä
<b>Koko maa<sup>3</sup></b>	<b>8 743</b>	<b>8 417</b>	<b>7 873</b>	<b>582</b>	<b>352</b>
Uusimaa	2 183	2 108	1 912	210	79
Varsinais-Suomi	815	782	735	49	37
Satakunta	292	283	270	13	11
Kanta-Häme	230	227	214	16	4
Pirkanmaa	962	930	871	62	37
Päijät-Häme	351	342	325	18	10
Kymenlaakso	264	254	244	10	12
Etelä-Karjala	246	237	231	6	10
Etelä-Savo	201	193	185	8	9
Pohjois-Savo	442	429	410	21	14
Pohjois-Karjala	356	338	318	20	18
Keski-Suomi	603	581	530	56	22
Etelä-Pohjanmaa	237	228	223	6	10
Pohjanmaa	180	174	155	22	6
Keski-Pohjanmaa	94	86	81	5	8
Pohjois-Pohjanmaa	776	741	696	49	37
Kainuu	160	154	150	4	7
Lappi	282	268	261	7	14
Ahvenanmaa	7	7	7	-	0

<sup>1</sup> Varusmies voi keskeyttää varusmiespalveluksen ja siirtyä suorittamaan siviilipalvelusta. Tällöin avustuksen saaja tilastoituu kumpaankin ryhmään. Yhteissummissa saaja esiintyy vain kerran.

<sup>2</sup> Varusmiehiksi luetaan aseellisessa ja aseettomassa palveluksessa olevat.

<sup>3</sup> Ne henkilöt, joiden asuinkunta on ulkomailla tai muun syyn vuoksi tuntematon, sisältyvät vain koko maan yhteissummaan.

## 2. Vuonna 2018 sotilasavustusta saaneet asevelvolliset ja omaiset: ikä

Ikäryhmä	Yhteensä <sup>1</sup>		Asevelvollisia			Omaisista
	Lkm	%	Yhteensä <sup>1</sup>	Varusmiehet <sup>2</sup>	Siviilipalvelusmiehet	Yhteensä
<b>Yhteensä</b>	<b>8 743</b>	<b>100,0</b>	<b>8 417</b>	<b>7 873</b>	<b>582</b>	<b>352</b>
0 – 19 v	864	9,9	804	778	31	68
20 – 24 v	7 217	82,5	7 050	6 673	406	181
25 – 29 v	623	7,1	544	406	142	82
Yli 29 v	39	0,4	19	16	3	21

<sup>1</sup> Varusmies voi keskeyttää varusmiespalveluksen ja siirtyä suorittamaan siviilipalvelusta. Tällöin avustuksen saaja tilastoituu kumpaankin ryhmään. Yhteissummissa saaja esiintyy vain kerran.

<sup>2</sup> Varusmiehiksi luetaan aseellisessa ja aseettomassa palveluksessa olevat.

## 3. Vuonna 2018 sotilasavustusta saaneet asevelvolliset ja omaiset: avustuslaji

Avustuslaji	Yhteensä <sup>1</sup>	Asevelvollisia			Omaisista
		Yhteensä <sup>1</sup>	Varusmiehet <sup>2</sup>	Siviilipalvelusmiehet	Yhteensä
<b>Yhteensä</b>	<b>8 743</b>	<b>8 417</b>	<b>7 873</b>	<b>582</b>	<b>352</b>
Perusavustus	303	-	-	-	303
Asumisavustus	8 630	8 336	7 804	570	318
Erytisavustus	123	-	-	-	123
Opintolainan korot	317	312	274	38	6
Elatusavustus	22	-	-	-	22

<sup>1</sup> Varusmies voi keskeyttää varusmiespalveluksen ja siirtyä suorittamaan siviilipalvelusta. Tällöin avustuksen saaja tilastoituu kumpaankin ryhmään. Yhteissummissa saaja esiintyy vain kerran.

<sup>2</sup> Varusmiehiksi luetaan aseellisessa ja aseettomassa palveluksessa olevat.

## 4. Sotilasavustuksen piiriin kuuluvat henkilöt maakunnittain vuonna 2018

Maakunta	Yhteensä	Tuen piirissä olevat		
		Asevelvolliset	Omaisets	
			Puolisot	Lapset
<b>Koko maa<sup>1</sup></b>	<b>9 960</b>	<b>8 417</b>	<b>908</b>	<b>856</b>
Uusimaa	2 450	2 108	201	188
Varsinais-Suomi	951	782	94	102
Satakunta	323	283	28	21
Kanta-Häme	244	227	12	9
Pirkanmaa	1 074	930	85	77
Päijät-Häme	389	342	27	27
Kymenlaakso	302	254	31	26
Etelä-Karjala	284	237	21	33
Etelä-Savo	233	193	22	25
Pohjois-Savo	490	429	37	34
Pohjois-Karjala	434	338	46	61
Keski-Suomi	697	581	64	65
Etelä-Pohjanmaa	269	228	23	25
Pohjanmaa	205	174	17	20
Keski-Pohjanmaa	126	86	21	24
Pohjois-Pohjanmaa	886	741	98	67
Kainuu	178	154	18	8
Lappi	340	268	42	41
Ahvenanmaa	7	7		

<sup>1</sup> Ne henkilöt, joiden asuinkunta on ulkomailla tai muun syyn vuoksi tuntematon, sisältyvät vain koko maan yhteissummaan.

## 5. Vuonna 2018 maksetut sotilasavustukset: maakunta ja avustuslaji

Maakunta	Sotilasavustukset, 1 000 €					
	Avustuslaji					
	Yhteensä	Perusavustus	Asumisavustus	Erytisavustus	Opintolainan korot	Elatusavustus
<b>Koko maa<sup>1</sup></b>	<b>14 902,4</b>	<b>853,6</b>	<b>13 950,0</b>	<b>72,1</b>	<b>9,4</b>	<b>17,4</b>
Uusimaa	4 257,5	169,9	4 072,8	7,1	2,0	5,7
Varsinais-Suomi	1 426,4	96,9	1 312,9	12,4	0,5	3,7
Satakunta	500,6	26,8	473,1	0,6	0,2	-
Kanta-Häme	390,8	11,0	379,5	0,0	0,2	-
Pirkanmaa	1 582,5	85,9	1 488,5	4,2	1,5	2,4
Päijät-Häme	590,9	32,8	552,6	3,9	0,5	1,2
Kymenlaakso	408,7	27,9	377,8	2,2	0,3	0,5
Etelä-Karjala	376,9	14,7	360,9	0,8	0,6	-
Etelä-Savo	329,1	16,5	310,9	1,4	0,1	0,2
Pohjois-Savo	672,3	40,1	629,2	2,5	0,4	-
Pohjois-Karjala	534,6	31,0	496,4	6,0	0,4	0,9
Keski-Suomi	945,8	70,1	866,9	7,7	0,5	0,7
Etelä-Pohjanmaa	435,2	27,7	399,0	7,3	0,5	0,8
Pohjanmaa	250,1	20,3	229,3	0,5	0,0	-
Keski-Pohjanmaa	168,7	28,8	135,1	3,4	0,0	1,4
Pohjois-Pohjanmaa	1 114,2	74,7	1 032,6	5,9	1,1	-
Kainuu	220,1	19,8	200,1	-	0,2	-
Lappi	458,6	37,8	414,3	6,1	0,4	-
Ahvenanmaa	19,8	-	19,8	-	-	-

<sup>1</sup> Ne henkilöt, joiden asuinkunta on ulkomailla tai muun syyn vuoksi tuntematon, sisältyvät vain koko maan yhteissummaan.

## 6. Vuonna 2018 asevelvollisille ja omaisille maksetut sotilasavustukset: avustuslaji

Avustuslaji	Sotilasavustukset, 1 000 €					
	Yhteensä	Asevelvolliset			Omaiset	
		Yhteensä	Varusmiehet	Siviilipalvelusmiehet	Yhteensä	Lapset
<b>Yhteensä</b>	<b>14 902,4</b>	<b>13 860,3</b>	<b>13 306,9</b>	<b>553,4</b>	<b>990,5</b>	<b>51,6</b>
Perusavustus	853,6	-	-	-	835,6	18,0
Asumisavustus	13 950,0	13 851,1	13 299,2	551,9	82,7	16,3
Erytisavustus	72,1	-	-	-	72,1	-
Opintolainan korot	9,4	9,2	7,7	1,5	0,2	-
Elatusavustus	17,4	-	-	-	-	17,4

## 7. Vuonna 2018 keskimääräiset sotilasavustukset: maakunta ja avustuslaji

Maakunta	Sotilasavustukset, €/kk					
	Avustuslaji					
	Yhteensä	Perusavustus	Asumisavustus	Erytisavustus	Opintolainan korot	Elatusavustus
<b>Koko maa<sup>1</sup></b>	<b>304,6</b>	<b>566,4</b>	<b>287,0</b>	<b>276,1</b>	<b>22,5</b>	<b>153,6</b>
Uusimaa	363,7	549,8	350,4	244,6	19,4	155,1
Varsinais-Suomi	315,7	566,5	293,8	239,1	19,3	152,7
Satakunta	284,3	610,2	268,9	117,5	22,1	-
Kanta-Häme	281,6	732,4	273,8	40,4	22,0	-
Pirkanmaa	296,3	572,8	280,4	207,7	30,8	132,9
Päijät-Häme	299,6	566,4	281,9	296,7	28,8	232,5
Kymenlaakso	259,4	536,3	241,4	318,4	24,2	86,5
Etelä-Karjala	255,4	610,7	247,2	167,6	26,5	-
Etelä-Savo	274,0	533,7	260,0	467,3	11,8	156,4
Pohjois-Savo	266,5	550,0	249,9	280,3	18,6	-
Pohjois-Karjala	283,9	524,7	265,6	332,5	30,3	225,5
Keski-Suomi	261,4	598,7	240,6	285,2	15,7	97,1
Etelä-Pohjanmaa	288,6	692,8	266,0	725,3	35,7	150,1
Pohjanmaa	277,3	699,9	255,9	499,0	25,5	-
Keski-Pohjanmaa	319,0	670,1	258,3	569,5	17,8	232,0
Pohjois-Pohjanmaa	263,5	494,5	246,2	184,3	23,8	-
Kainuu	244,0	565,0	225,1	-	11,7	-
Lappi	295,9	503,7	268,8	267,0	22,8	-
Ahvenanmaa	431,5	-	431,5	-	-	-

<sup>1</sup> Ne henkilöt, joiden asuinkunta on ulkomailla tai muun syyn vuoksi tuntematon, sisältyvät vain koko maan yhteissummaan.