


Taskutilasto

2019



Kela[®]



Taskutilasto 2019

Yleistä	1
Eläkkeet	8
Vammaisetuudet	12
Sairausvakuutus	13
Kuntoutus	21
Työttömyysturva	22
Lapsiperheet	25
Asumistuet	29
Opiskelu	31
Perustoimeentulotuki	34
Muut etuudet	37
Asiointit	38
Talous	39

Tiedustelut

Leena Rautjärvi

puh. 050 340 9652

etunimi.sukunimi@kela.fi

Miira Harpf

puh. 050 551 8179

Tilaukset

julkaisut@kela.fi

puh. 020 634 1502

www.kela.fi/tilastot

ISSN 0359-5218 (painettu)

ISSN 1457-8727 (sähköinen)

Helsinki: Kela, 2019

<http://urn.fi/URN:NBN:fi-fe2019061019680>

Alkusanat

Kela turvaa väestön perustoimeentuloa, edistää terveyttä ja tukee itsenäistä selviytymistä eri elämäntilanteissa. Kelan asiakkaita ovat kaikki Suomen sosiaaliturvaan kuuluvat henkilöt, myös ulkomailla asuvat. Työnantajat voivat myös olla Kelan asiakkaita.

Kelan etuuksiin kuuluvat esimerkiksi vähimmäiseläkkeet, sairausvakuutus, kuntoutus, työttömän perusturva, lapsiperheiden tuet, asumistuet, opintotuki, perustoimeentulotuki ja vammaisetuudet. Työnantajille Kela korvaa sairauspoissaolojen, perhevapaiden ja työterveyshuollon kustannuksia.

Kela palvelee asiakkaitaan verkossa, puhelimitse sekä palvelu- ja asiointipisteissä. Eräitä korvauksia voidaan maksaa myös suorakorvauksena, jolloin asiakkaan ei tarvitse erikseen hakea niitä. Korvaus vähennetään laskusta hoitopaikassa, apteekissa tai taksissa.

Vuoden 2018 alussa tuli voimaan työttömyysturvan aktiivimalli. Sen myötä työttömän tulee täyttää aktiivisuusehto, jotta hän voi saada täyden työttömyysetuuden. Työttömyyden perusturvan menot olivat vuonna 2018 ensi kertaa ansioturvan menoja suuremmat. Perustoimeentulotuen menot puolestaan pienenevät hiukan.

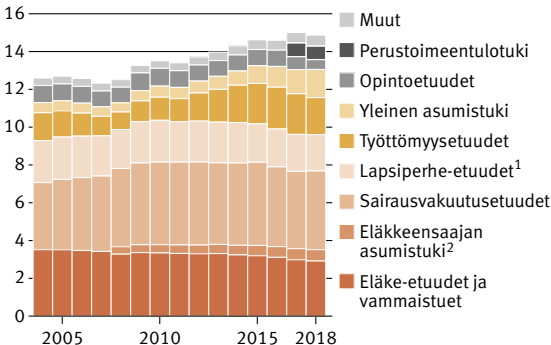
- * = Ennakkotieto tai arvio
- = Ei yhtään
- = Tieto epälooginen esitettäväksi

Kelan etuusmenot, milj. €

	2017	2018	2019*
Maksetut etuudet yhteensä	14 844	14 872	15 059
Eläke-etuudet	2 394	2 361	2 341
Vammaistuet	555	557	561
Sairausvakuutusetuudet	4 045	4 163	4 281
Kuntoutusetuudet	453	482	532
Työttömyysetuudet	2 126	1 965	1 887
Lapsiperhe-etuudet	1 936	1 918	1 918
Yleinen asumistuki	1 261	1 489	1 510
Eläkkeensaajan asumistuki	581	600	629
Opintoetuudet	678	519	571
Perustoimeentulotuki	722	716	735
Muut etuudet	93	100	93

Kelan maksamat etuudet

Mrd. €
(2018 rahana)



¹ Vanhempainpäivärahat kuuluvat sairausvakuutusetuuksiin.

² Vuoteen 2008 asti eläkkeensaajan asumistuki luettiin eläke-etuuksiin.

Kelan etuuksien saajat

	2017	2018
Eläke-etuudet ¹	643 153	630 538
Vammaistuet ¹	268 537	267 364
Sairauspäivärahat ²	286 630	294 633
Vanhempainpäivärahat	149 092	144 027
Sairaanhoitokorvaukset	3 764 362	3 768 224
Kuntoutusetuudet	120 165	131 174
Työttömyyspäiväraha tai työmarkkinatuki ¹	227 912	216 937
Äitiysavustus	48 910	45 223
Lapsilisä ¹ (lapsia)	1 003 635	996 358
Lastenhoidon tuet ¹ (perheitä)	80 084	75 749
Elatustuki ¹ (lapsia)	105 847	105 829
Yleinen asumistuki ¹ (ruokakuntia)	381 526	376 529
Eläkkeensaajan asumistuki ¹	207 322	209 617
Opintotuki ¹	224 752	223 458
Perustoimeentulotuki (kotitalouksia)	277 316	281 448
Koulumatkatuki ¹	32 874	31 989

¹ 31.12.

² Ei sisällä pelkän YEL-sairauspäivärahan saajia.

Tunnuslukuja Kelasta

	2017	2018
Kokonaismenot, milj. €	15 323	15 389
Etuusmenot, milj. €	14 844	14 872
Toimintamenot/kokonaismenot, %	3,1	3,4
Etuusmenot/bkt, %	6,6*	6,4*
Etuusmenot/palkkasumma, %	17,2*	16,5*
Etuusmenot (pl. opintoetuudet) / sosiaaliturvan menot, %	20,5*	20,5*
Etuusmenot/asukas, €	2 693	2 695

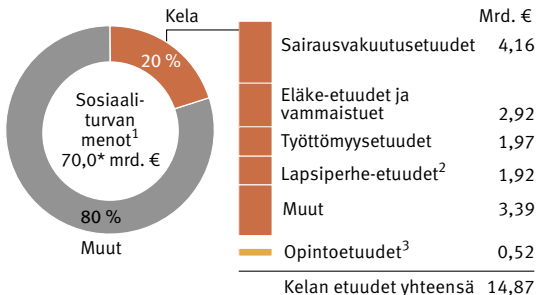
Eräitä kansantaloussuureita, mrd. €

	2017	2018
Kelan etuudet	14,8	14,9
Bruttokansantuote	223,9*	233,6*
Palkkasumma	86,1*	90,2*
Sosiaaliturvan menot	69,1*	70,0*
Kokonaiseläkemenot	30,5	31,3*

Indeksien pistelukuja

	2018	2019
Kansaneläkeindeksi (1957 = 100)	1 617	1 617
Työeläkeindeksi (1962 = 100)	2 548	2 585
Palkkakerroin (2004 = 1)	1,391	1,417
Elinkustannusindeksi (1951 : 10 = 100)	1 948	1 971*
Kuluttajahintaindeksi (2005 = 100)	122,0	123,5*
Ansiotasoindeksi (2005 = 100)	137,2*	141,0*

Kelan etuuksien osuus sosiaaliturvan menoista 2018

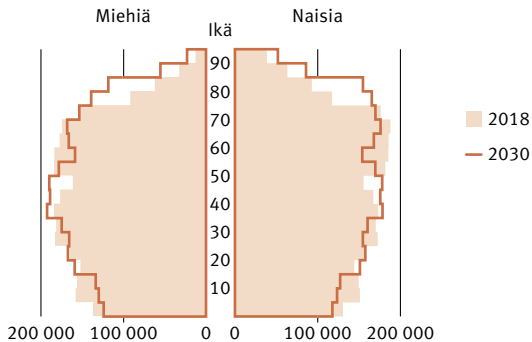


¹ Sosiaaliturvan menoista suurimman osan muodostavat työeläkkeet 27,8 mrd. € sekä kunnalliset sosiaali- ja terveystalvet 17,7 mrd. €.

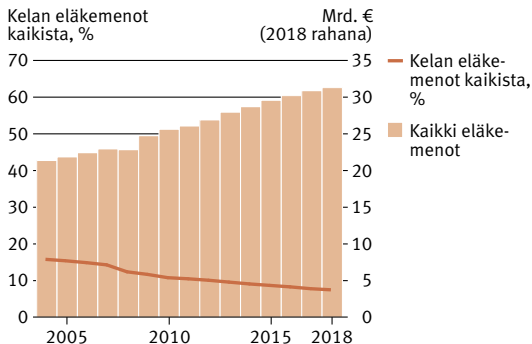
² Vanhempainpäivärahat kuuluvat sairausvakuutusetuuksiin.

³ Opintoetuudet kuuluvat Kelan etuuksiin, mutta eivät sisälly sosiaaliturvan menoihin.

Väestö iän ja sukupuolen mukaan



Eläkemenot



Huom. Sisältää vuodesta 2010 alkaen myös vakuutusyhtiöiden vapaamuotoiset eläkkeet.

Eläkemenot

	2017	2018
Eläkemenot yhteensä, milj. €	30 547	31 296*
Kelan eläke-etuudet	2 391	2 357
Työeläkkeet	27 034	27 865*
Erytisturvan eläkkeet ¹	472	460*
Vapaamuotoiset eläkkeet	650	614*
Eläkemenojen osuus, %		
Sosiaaliturvan menoista	44,2*	44,7*
Bruttokansantuotteesta	13,6*	13,4*

¹ Työtapaturma- ja ammattitautilaki, liikennevakuutuslaki, laki sotilastapaturman ja palvelussairausten korvaamisesta ja laki tapaturman ja palvelussairausten korvaamisesta kriisinhallintatehtävissä.

Eläkkeensaajat 31.12.

	2017	2018
Saajat yhteensä¹	1 585 582	1 600 225
Vanhuuseläke	1 339 991	1 365 039
Työkyvyttömyyseläke	206 048	201 216
Perhe-eläkkeet	270 453	267 409
Muut eläkkeet	19 270	14 037

¹ Sama henkilö voi saada usean eri eläkelajin mukaista eläkettä.

Vanhuus- ja työkyvyttömyyseläkkeet¹ 31.12.

	2017	2018
Saajat yhteensä	1 479 769	1 501 511
Pelkän Kelan eläkkeen saajat ²	78 310	78 613
Sekä Kelan että työeläkkeen saajat	493 252	484 971
Pelkän työeläkkeen saajat ²	908 207	937 927
Kelan eläkkeen saajat yhteensä	571 562	563 584
Työeläkkeen saajat yhteensä	1 401 459	1 422 898
Kokonaiseläke keskimäärin, €/kk		
Saajat yhteensä	1 650	1 669
Pelkän Kelan eläkkeen saajat ²	746	759
Sekä Kelan että työeläkkeen saajat	1 039	1 044
Kelan eläkkeen osuus	269	266
Pelkän työeläkkeen saajat ²	2 060	2 068

¹ Suomessa asuvat.

² Henkilö voi saada myös erityisturvan eläkettä. Ei sisällä pelkän takuueläkkeen saajia.

Kelan maksamat eläke-etuudet

	2017	2018
Maksetut etuudet yhteensä, milj. €	2 391,3	2 357,2
Kansaneläkkeet	2 150,3	2 099,5
Vanhuuseläke	1 459,7	1 419,8
Alle 65-vuotiaiden	33,9	32,3
Työkyvyttömyyseläke	690,6	679,7
Takuueläke	192,6	214,1
Perhe-eläkkeet	27,6	26,5
Leskeneläke	11,3	10,9
Lapseneläke	16,2	15,5
Lapsikorotus	5,4	5,1
Rintamalisät	15,5	11,9
Kelan eläke-etuuksien osuus kokonaiseläkemenosta, %	7,8	7,5*

Kelan eläke-etuuksien saajat 31.12.

	2017	2018
Yhteensä	643 153	630 538
Kansaneläkkeet	606 914	596 986
Vanhuuseläke	474 834	467 554
Alle 65-vuotiaiden	13 250	12 627
Työkyvyttömyyseläke	132 080	129 432
Takuueläke	101 669	103 122
Leskeneläke	5 153	4 849
Lapseneläke	16 343	15 671
Lapsikorotus	11 798	11 228
Rintamalisät	13 791	10 582

Eläke-etuudet 2019, €/kk

Tulojen mukaan määräytyvät

Kansaneläkkeen täysi määrä

Yksin asuva 628,85

Parisuhteessa¹ 557,79

Lesken jatkoeläkkeen täysi täydennysmäärä

Yksin asuva 527,26

Parisuhteessa¹ 456,20

Ylimääräisen rintamalisän täysi määrä

Yksin asuva 242,28

Parisuhteessa 210,31

Lapseneläkkeen täysi täydennysmäärä

90,26

Takuueläkkeen täysi määrä

784,52

Vakio-/perusmäärät

Lapsikorotus 21,93

Lapseneläke 59,68

Rintamalisä 50,19

Lesken alkueläke 324,33

Lesken jatkoeläke 101,59

¹ Avioliitossa, rekisteröidyssä parisuhteessa tai avoliitossa.

Vammaistuet

	2017	2018
Saajat yhteensä 31.12.	268 537	267 364
Alle 16-vuotiaan vammaistuki	34 931	36 206
16 vuotta täyttäneen vammaistuki	12 997	13 693
Eläkettä saavan hoitotuki	220 667	217 515
Maksetut tuet yhteensä, milj. €	554,9	557,4
Alle 16-vuotiaan vammaistuki	77,7	77,3
16 vuotta täyttäneen vammaistuki	36,5	36,6
Eläkettä saavan hoitotuki	440,7	443,5

Vammaistuet 2019, €/kk

	Perus- tuki	Korotettu tuki	Ylin tuki
Alle 16-vuotiaan vammaistuki	92,14	215,00	416,91
16 vuotta täyttäneen vammaistuki	92,14	215,00	416,91
Eläkettä saavan hoitotuki	70,52	153,63 ¹	324,85 ¹

¹ Lisäksi veteraaneille maksetaan veteraanilisää 106,43 €/kk.

Vammaisten tulkkauspalveluihin oikeutetut 31.12.

	2017	2018
Oikeutetut yhteensä	5 975	6 103
Kuulovammaiset	3 675	3 718
Puhevammaiset	1 949	2 026
Kuulonäkövammaiset	351	359

Julkiset terveydenhuoltomenot

	2016*	2017*
Julkiset terveydenhuoltomenot yhteensä, milj. €	15 024	15 240
Erikoissairaanhoito	6 282	6 561
Perusterveydenhuolto ¹	2 489	2 490
Suun terveydenhuolto	314	303
Työterveyshuolto ja opiskelu-terveydenhuolto	431	404
Ikääntyneiden ja vammaisten pitkäaikais- hoito sekä kotihoito	3 179	3 188
Sairausvakuutuksen korvaama yksityinen terveydenhuolto	414	412
Lääkkeet ja muut lääkinnälliset kulutustavarat	1 412	1 387
Muut terveydenhuoltomenot	503	495
Julkisten terveydenhuoltomenojen osuus, %		
Sosiaaliturvan menoista	21,8	22,1
Bruttokansantuotteesta	7,0	6,8

¹ Pl. työterveyshuolto, opiskeluterveydenhuolto ja suun terveydenhuolto.

Lääkkeiden kokonaismyynti, milj. €

	2017	2018
Kokonaismyynti	3 078	3 288
Avohoidon reseptilääkkeet	2 107	2 189
Sairausvakuutuskorvaukset	1 387	1 460
Avohoidon itsehoitolääkkeet	350	355
Sairaaloissa käytetyt lääkkeet	621	744

Huom. Avohoidon myynti verollisin vähittäismyyntihinnoin (ei sisällä nikotiinivalmisteita), sairaalamyynti tukkumyyntihinnoin.

Sairausvakuutuskorvaukset, milj. €

	2017	2018
Korvaukset yhteensä¹	3 629,5	3 723,0
Sairauspäivärahat	764,2	786,7
Osasairauspäiväraha	37,4	40,8
YEL-sairauspäiväraha	4,9	8,0
Vanhempainpäivärahat	934,4	908,9
Sairaanhoitokorvaukset ²	1 815,3	1 889,0
Läkkeet ²	1 386,7	1 460,1
Peruskorvatut	318,1	307,1
Erityiskorvatut		
Alempi erityiskorvaus	305,6	352,2
Ylempi erityiskorvaus	604,7	626,4
Lisäkorvaukset	158,1	174,2
Lääkärintalvelut	56,2	55,8
Hammashoito ³	52,5	49,3
Tutkimus ja hoito	40,3	39,8
Fysioterapia	10,2	9,4
Matkat ja sairaankuljetus ⁴	279,7	283,9

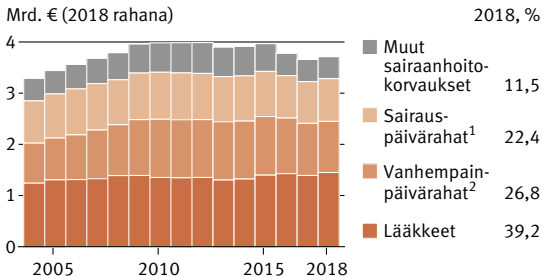
¹ Sisältää myös korvaukset tartuntatautilain perusteella, päivärahat kudoksen luovuttajalle, vuosilomakustannusten korvaukset sekä perhevapaakorvaukset työnantajalle, erityishoitorahat ja korvaukset annosjakelupalkkioista.

² Sisältää myös korvaukset annosjakelupalkkioista.

³ Sisältää myös suuhygienistin antaman hoidon korvaustiedot.

⁴ Sisältää myös ns. lisäkorvaukset.

Sairausvakuutuskorvaukset



¹ Sisältää sairauspäivärahat, osa- ja YEL-sairauspäivärahat, korvaukset tartuntatautilain perusteella ja päivärahat kudoksen luovuttajalle.

² Sisältää vuosilomakustannusten korvaukset sekä perhevapaa-korvaukset työnantajalle ja erityishoitorahat.

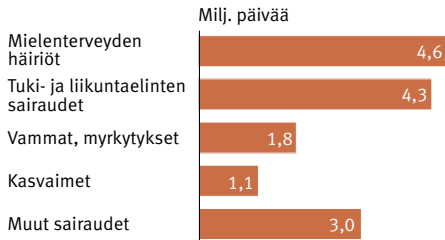
Sairaus- ja vanhempainpäivärahat

Saajat	2017	2018
Sairauspäivärahat ¹	286 630	294 633
Osasairauspäiväraha ¹	19 071	20 876
YEL-sairauspäiväraha ¹	14 780	17 302
Vanhempainpäivärahat, äidit	87 905	84 387
Vanhempainpäivärahat, isät	61 187	59 640
Korvaus keskimäärin	€/pv	
Sairauspäivärahat ²	54,06	52,84
Vanhempainpäivärahat, äidit	62,53	63,09
Vanhempainpäivärahat, isät	82,80	81,32

¹ Sama henkilö voi saada yhtä tai useampaa erilaista sairauspäivärahaa.

² Ei sisällä osa- eikä YEL-sairauspäivärahaa.

Maksetut sairauspäivärahopäivät 2018



Sairauspäivärahan määräytyminen 2019

Vuosityötulo €/vuosi¹

Enintään 1 453

1 454–30 962

Yli 30 962

Päivärahan laskentakaava, €/arkipäivä

Ei päivärahaa työtulojen perusteella²

$0,7 \times \text{vuosityötulo} : 300$

$72,24 + 0,20 \times$

$(\text{vuosityötulo} - 30\,962) : 300$

¹ Palkansaajien tuloista vähennettävä 4,24 % ennen kaavan käyttöä.

² Sairauspäivärahaa ei saa yleensä lainkaan työkyvyttömyyden keskeessä enintään 55 kalenteripäivää. Sen jälkeen sairauspäivärahaa saa vähintään 27,86 €/pv.

Vanhempainpäivärahan määräytyminen 2019

Vuosityötulo €/vuosi ¹	Päivärahan laskentakaava, €/arkipäivä
0–11 942	Vähimmäismäärä 27,86
11 943–37 861	$0,7 \times \text{vuosityötulo} : 300^2$
37 862–58 252	$88,34 + 0,40 \times$ $(\text{vuosityötulo} - 37 861) : 300^2$
Yli 58 252	$115,53 + 0,25 \times$ $(\text{vuosityötulo} - 58 252) : 300^2$

¹ Palkansaajien tuloista vähennettävä 4,24 % ennen kaavan käyttöä.

² Lisäksi työtuloihin perustuva äitiysraha maksetaan kauden alussa korotettuna.

Sairausvakuutuksen korvaamien yksityisten sairaanhoitopalvelujen käyttö

	2017	2018	
	1 000 kpl	1 000 kpl	Per 100 as.
Lääkkeiden ostokerrat			
Peruskorvatut	19 560	19 787	357,9
Erytyiskorvatut			
Alempi erityiskorvaus	6 389	6 900	124,8
Ylempi erityiskorvaus	2 809	2 795	50,6
Lääkärissäkäynnit	3 393	3 409	61,7
Yleislääkärissä ¹	707	743	13,4
Erikoislääkärissä ¹	2 665	2 646	47,9
Hammashoitokäynnit ²	2 450	2 350	42,5
Tutkimus ja hoito, käynnit	3 256	3 134	56,7
Matkat (yhdensuuntaiset)	4 282	4 297	77,7

¹ Ei sisällä lääkemääräyksen uusintaa potilaan käymättä lääkärissä.

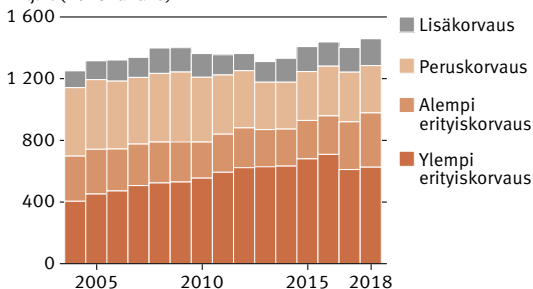
² Sisältää myös suuhygienistin antaman hoidon korvaustiedot.

Lääkekorvausten saajat

	2017	2018
Lääkekorvausten saajat yhteensä	2 986 924	2 996 561
Lääkekorvauksia saaneet ja alle alkuomavastuun jääneet yhteensä	3 043 596	3 098 129
Peruskorvattuja lääkkeitä käyttäneet	2 925 270	2 925 818
Osuus väestöstä, %	53,0	52,9
Erytyiskorvattuja lääkkeitä käyttäneet	1 204 567	1 223 764
Osuus väestöstä, %	21,8	22,1
Suurista lääkekustannuksista lisäkorvauksen saaneet	238 958	253 892
Osuus väestöstä, %	4,3	4,6

Lääkekorvaukset


Milj. € (2018 rahana)



Peruskorvattuja lääkkeitä käyttäneet maakunnittain 2018

Osuus väestöstä, %

- 52,0
- 52,1–54,0
- 54,1–56,0
- 56,1–



Sairaanhoitokorvaukset 2019

	Kiinteä omavastuu, €	Omavastuun ylitteestä korvataan, %	Korvaus keskim. 2018, %
Lääkkeet ¹			
Peruskorvaus	–	40 ²	38,3
Alempi erityiskorvaus	–	65 ²	63,5
Ylempi erityiskorvaus	4,50	100 ²	97,0
Lääkäripalkkiot	–	2	15,5
Hammaslääk. palkkiot	–	2	14,3
Tutkimus ja hoito	–	2	13,4
Matkat ¹ (yhdensuunt.)	25,00	100	86,1

¹ Lääkekustannuksia korvataan vasta vuotuisen alkuomavastuun (50 €) täytyttyä. Lisäksi matka-/lääkekustannuksia korvataan vuotuisen omavastuun (300 €/572 €) täytyttyä: matkakustannukset kokonaan ja lääkekustannukset 2,50 €:n lääkekohtaisen omavastuun ylittävältä osalta.

² Korvaus maksetaan vahvistetun taksan/viitehinnan mukaan.

Työterveyshuolto ja opiskelijoiden terveydenhuolto

	2016	2017
Työnantajan järjestämä työterveyshuolto		
Työntekijöitä huollon piirissä	1 832 545	1 854 934
Kokonaiskustannukset, milj. €	804,6	814,5
Korvaukset, milj. €	347,4	350,3
Yrittäjien työterveyshuolto		
Korvaukset, milj. € ¹	4,2	3,4
Opiskelijoiden terveydenhuolto		
Korvaukset, milj. €	24,2	23,5

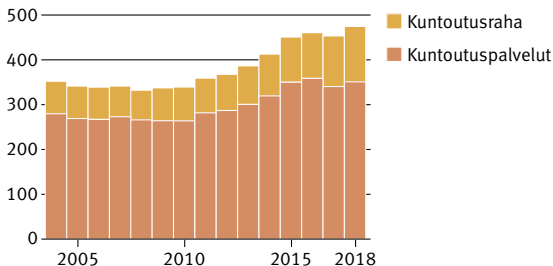
¹ Sisältää myös valtion rahoittamat maatalousyrittäjien työolosuhdeselvitykset.

Kuntoutus

	2017	2018
Kuntoutujat	120 165	131 174
Kuntoutuspalveluja saaneet	108 670	120 081
Ammatillinen kuntoutus	20 369	21 620
Vaativa lääkinällinen kuntoutus	30 744	33 383
Kuntoutuspsykoterapia	36 654	43 978
Harkinnanvarainen kuntoutus	24 621	25 632
Kuntoutusrahaa saaneet	40 735	40 338
Kustannukset, milj. €	448,4	474,6
Kuntoutuspalvelut	336,7	350,9
Kuntoutusraha	111,7	123,7
Kustannukset kuntoutujaa kohti, €	3 732	3 618

Kuntoutuskustannukset

Milj. €
(2018 rahana)



Huom. Kuntoutuksen matkakustannukset on korvattu sairausvakuutuslain perusteella vuoden 2005 alusta lähtien.

Työttömyysturva

	2017	2018
Työttömyysaste, % ¹	8,6	7,4
Työttömät työnhakijat ^{2,3}	303 406	255 883
Peruspäivärahan tai työmarkkina- tuen saajat ³	231 755	217 965
Ansiopäivärahan saajat ³	138 618	117 541

¹ Lähde: Tilastokeskuksen työvoimatutkimus. Vuosikeskiarvo.

² Lähde: TEM. Ei sisällä ryhmäilmoituksella lomautettuja.

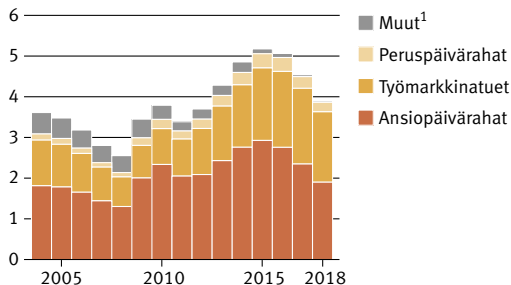
³ Keskimäärin kuun lopussa.

Huom. Kela hoitaa työttömyysajan perusturvan, työttömyyskassat ansioturvan.

Työttömyysetuudet

Mrd. €

(2018 rahana)



¹ Vuorottelukorvaukset, liikkuvuusavustukset, yhdistelmä-tuen työmarkkinatuet, koulutustuet, koulutuspäivärahat ja kotoutumistuet.

Työttömyysetuudet

	2017	2018
Maksetut etuudet yhteensä, milj. €	4 491,1	3 895,3
Perusturva	2 124,9	1 964,5
Peruspäiväraha	284,3	232,9
Työmarkkinatuki	1 839,1	1 729,5
Vuorottelukorvaus	0,1	0,1
Liikkuvuusavustus	1,4	2,1
Ansioturva	2 366,3	1 930,8
Ansiopäiväraha	2 321,5	1 899,9
Vuorottelukorvaus	42,6	27,9
Liikkuvuusavustus	2,2	3,0
Etuudet, €/pv		
Perusturva		
Peruspäiväraha	32,01	30,83
Työmarkkinatuki	35,35	34,67
Vuorottelukorvaus	22,96	21,60
Liikkuvuusavustus	32,19	35,07
Ansioturva		
Ansiopäiväraha	63,77	61,93
Vuorottelukorvaus	55,92	54,58
Liikkuvuusavustus	32,28	36,58

Peruspäiväraha/työmarkkinatuki 2019, €/pv

Täysi etuus	32,40
Lapsikorotus	
Yhdestä lapsesta	5,23
Kahdesta lapsesta yhteensä	7,68
Useammasta lapsesta yhteensä	9,90

Kelan työttömyysetuuksien saajat 31.12.

	2017	2018
Saajat yhteensä	228 052	217 068
Peruspäiväraha	31 460	27 157
Työttömyysajalta	27 174	23 629
Työllistymistä edistävien palvelujen ajalta	4 286	3 528
Työmarkkinatuki	196 452	189 780
Työttömyysajalta	139 172	130 170
Työllistymistä edistävien palvelujen ajalta	57 280	59 610
Vuorottelukorvaus	11	10
Liikkuvuusavustus	129	137

Työmarkkinatuen saajat työttömyyden keston mukaan 31.12.

	2017	2018
Työmarkkinatuen saajat yhteensä	196 452	189 780
Tukea kertynyt työttömyyden perusteella		
Alle 300 päivää	83 343	80 640
300–999 päivää	66 686	61 558
1 000 päivää tai enemmän	46 423	47 582

Huom. Vanhempainpäivärahat kuuluvat sairausvakuutus-
etuuksiin, s. 14.

Äitiysavustus ja adoptiotuki

	2017	2018
Maksetut etuudet yhteensä, milj. €	8,9	9,3
Adoptiotuki	0,3	0,2
Saajia vuoden aikana yhteensä	48 910	45 223
Adoptiotuen saajia	66	46
Avustus pakkauksena, %	68,4	66,7

Lapsilisät

	2017	2018
Maksetut etuudet, milj. €	1 366	1 369
Lapsia 31.12.	1 003 635	996 358
Lapsia yhden vanhemman perheissä	166 562	169 242
Perheitä 31.12.	548 585	545 163
Yhden vanhemman perheitä	103 563	104 918
€/lapsi (joulukuussa)	112,85	113,78

Lapsilisät 2019, €/kk

1. lapsesta	94,88	4. lapsesta	153,24
2. lapsesta	104,84	5. lapsesta ja	
3. lapsesta	133,79	useammasta	172,69

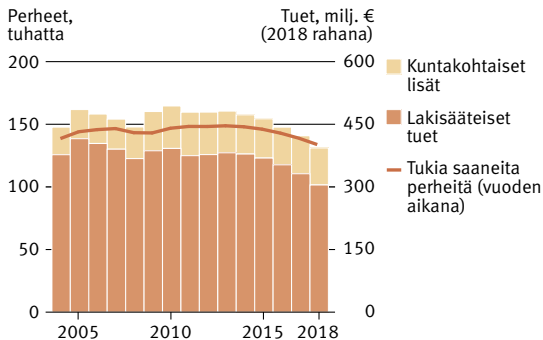
Huom. Yksinhuoltaja saa lisäksi 53,30 €/kk lasta kohti.

Lastenhoidon tuet

	2017	2018
Lakisääteiset tuet		
Maksetut etuudet yhteensä, milj. €	328,0	304,6
Perheitä 31.12.	80 084	75 749
Kotihoidon tuki	51 700	48 514
Mies tuen saajana, %	5,2	5,2
Yksityisen hoidon tuki	12 484	11 614
Joustava hoitoraha	8 612	8 484
Osittainen hoitoraha	9 078	8 964
Lapsia 31.12.	104 253	96 066
Alle 3-vuotiaita	66 003	61 820
% kaikista alle 3-vuotiaista ¹	54,1	53,1
Koululaisia (1. ja 2. luokka)	8 940	8 837
€/perhe, joulukuu		
Kotihoidon tuki	411,39	409,15
Yksityisen hoidon tuki	197,83	193,51
Kuntakohtaiset lisät		
Maksetut etuudet yhteensä, milj. €	89,9	88,7
€/perhe, joulukuu	296,94	295,19

¹ Alle 9 kk:n ikäiset lapset eivät ole vertailuväestössä.

Lastenhoidon tuet



Lakisääteiset lastenhoidon tuet 2019, €/kk

Kotihoidon tuki

Hoitoraha

Yhdestä alle 3-vuotiaasta 338,34

Kustakin seuraavasta

alle 3-vuotiaasta 101,29

muusta lapsesta 65,09

Hoitolisä/perhe, täysi määrä 181,07

Yksityisen hoidon tuki

Hoitoraha/lapsi¹ 172,25

Hoitoraha/lapsi² 63,38

Hoitolisä/lapsi, täysi määrä 144,85

Joustava hoitoraha

Hoitoraha, alempi taso³ 160,80

Hoitoraha, ylempi taso⁴ 241,19

Osittainen hoitoraha 96,89

¹ Lapsesta, jolla on oikeus kokopäiväiseen varhaiskasvatukseen.

² Lapsesta, jonka varhaiskasvatusoikeus on 20 viikkotuntia.

³ Työaika on yli 22,5 mutta enintään 30 tuntia viikossa tai enintään 80 % tavanomaisesta kokopäivätyön työajasta.

⁴ Työaika on keskimäärin enintään 22,5 tuntia tai enintään 60 % tavanomaisesta kokopäivätyön työajasta.

Elatustuki

	2017	2018
Maksetut etuudet, milj. €	204,9	207,0
Saajat 31.12.		
Lapsia	105 847	105 829
Perheitä	72 392	72 369
€/kk, joulukuu		
Lasta kohti	151,23	152,92
Perhettä kohti	221,12	223,62

Asumistuet Kelasta

	2017	2018
Asumistuet yhteensä, milj. €	2 003,0	2 112,3
Yleinen asumistuki ¹	1 260,8	1 488,9
Eläkkeensaajan asumistuki	581,0	600,1
Opintotuen asumislisä ¹	145,6	9,3
Sotilasavustuksen asumisavustus	15,5	14,0
Asumistukien saajat 31.12.		
Yleinen asumistuki ¹ (ruokakunnat)	381 526	376 529
Eläkkeensaajan asumistuki	207 322	209 617
Opintotuen asumislisä ¹	11 501	11 207
Sotilasavustuksen asumisavustus (kotitaloudet)	3 684	3 694

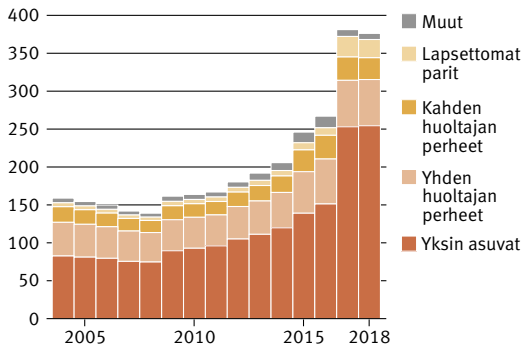
¹ Valtaosa opiskelijoista siirtyi yleisen asumistuen piiriin 1.8.2017.

Yleinen asumistuki

	2017	2018
Saajat 31.12. (ruokakuntia)	381 526	376 529
Asunnon hallintamuoto		
Vuokra-asunto	363 776	359 797
Omistusasunto	17 750	16 732
Ruokakunnan elämäntilanne		
Työttömien ruokakunnat	151 327	140 237
Opiskelijaruokakunnat	140 874	144 935
Ruokakuntatyypit		
Yhden hengen ruokakunnat	253 409	254 806
Lapsiperheet	92 017	89 618
Yhden huoltajan lapsiperheet	61 225	60 897
Maksetut etuudet yhteensä, milj. €	1 260,8	1 488,9
Asumistuki, €/kk (joulukuu)	318,94	320,04

Yleistä asumistukea saaneet 31.12.

Ruokakuntia, tuhatta



Eläkkeensaajan asumistuki

	2017	2018
Saajat yhteensä 31.12.	207 322	209 617
Vuokra-asunto	190 437	193 037
Päävuokra-asunto	144 832	146 450
Palveluasunto	39 922	40 878
Muu	5 683	5 709
Omistusasunto	16 885	16 580
Osakeasunto	12 973	12 855
Omakotitalo	3 912	3 725
Maksettu, milj. €	581,0	600,1
Keskimääräinen tuki, €/kk	229,66	233,03

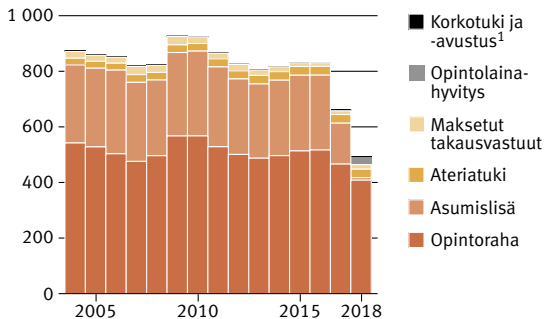
Opintotukimenot, milj. €

	2017	2018
Opintotukimenot yhteensä¹	631,6	473,3
Opintoraha	461,0	408,2
Asumislisä	145,6	9,2
Opintolainahyvitys	3,0	28,3
Opintolainan korkoavustus	0,1	0,1
Opintolainan maksetut takausvastuut	13,0	16,5
Ateriatuki	30,7	30,3

¹ Takaisinperityt opintolainojen takausvastausaatavat ja takaisinperittyyn opintotukeen lisätty 15 prosentin korotus on vähennetty yhteissummasta. Summaa ei kuitenkaan ole vähennetty tukilajikohtaisista euromääristä.

Opintotukimenot

Milj. €
(2018 rahana)



¹ Opintolainojen korkotuen maksaminen päättyi 31.7.2008.

Opintotuen saajat

	2017	2018
Saajat (joulukuu)	224 752	223 458
Opintotukia, joihin sisältyi		
opintoraha	211 819	210 250
asumislisä ¹	11 501	11 207
opintolainan valtiontakaus	180 137	182 619

¹ Valtaosa opiskelijoista siirtyi yleisen asumistuen piiriin 1.8.2017.

Opintorahan perusmäärät 2018/2019, €/kk

Alaikäisen lapsen huoltaja ¹	325,28
Avoliitossa	250,28
Itsenäisesti asuva 18 vuotta täyttänyt	250,28
Itsenäisesti asuva 17-vuotias	101,74
Vanhempansa luona asuva 20 vuotta täyttänyt	81,39
Vanhempansa luona asuva 17–19-vuotias	38,66

¹ Alle 18-vuotiaan lapsen huoltaja voi saada opintorahan huoltajakorotuksen, joka on 75 €/kk.

Opintolainan valtiontakauksen määrät 2018/2019, €/kk

Alle 18-vuotias muu kuin korkeakouluopiskelija	300,00
18 vuotta täyttänyt muu kuin korkeakouluopiskelija	650,00
Korkeakouluopiskelija	650,00
Aikuiskoulutustukea saava (Suomessa opiskeleva)	650,00
Ulkomailla opiskeleva	800,00

Koulumatkatuki

	2017	2018
Maksetut etuudet, milj. €	46,8	45,7
Tuen saajia joulukuussa	32 874	31 989
Keskimääräinen tuki joulukuussa, €/kk	157,48	156,49

Kelan perustoimeentulotuen menot, milj. €

	2017	2018
Maksetut etuudet yhteensä	722,1	716,0
Perusosaan kuuluviin menoihin	276,9	273,4
Asumisen menoihin	346,3	353,7
Terveystuettuihin menoihin	66,5	70,7
Muihin menoihin	32,4	18,3

Kelan perustoimeentulotuen saajat

	2017	2018
Saajat yhteensä (kotitalouksia)	277 316	281 448
Yhden henkilön kotitaloudet	205 234	208 770
Lapsettomat pariskunnat	16 712	15 725
Kahden huoltajan perheet	21 485	21 400
Yhden huoltajan perheet	33 885	35 553
Saajat (henkilöt)	402 564	408 393

Perusosan määrä 2019, €/kk


Aikuiset

Yksin asuva, lapseton	497,29
Yhteistaloudessa asuva yli 18-vuotias	422,70
Yksinhuoltaja	547,02
Vanhempiensa tai vanhempansa luona asuva yli 18-vuotias	363,02

Lapset

10–17-vuotias, sisarussarjan 1. lapsi	348,10
10–17-vuotias, sisarussarjan 2. lapsi	323,24
10–17-vuotias, sisarussarjan 3. lapsi ja sitä seuraavat, kukin	298,37
Alle 10-vuotias, sisarussarjan 1. lapsi	313,29
Alle 10-vuotias, sisarussarjan 2. lapsi	288,43
Alle 10-vuotias, sisarussarjan 3. lapsi ja sitä seuraavat, kukin	263,56

Kelan perustoimeentulotuen saajat maakunnittain 2018



Huom. Kela ei maksa perustoimeentulotukea Ahvenanmaan maakuntaan.

Sotilasavustus

	2017	2018
Maksetut etuudet, milj. €	16,62	14,90
Saajia vuoden aikana (talouksia)	8 938	8 743
Asevelvolliset, %	95,6	96,3
Omaiset, %	4,6	4,0
Henkilöitä avustuksen piirissä	10 380	9 960
Avustus/talous, €/kk (joulukuu)	319,17	291,91

Eläketuki

	2017	2018
Maksetut etuudet, milj. € ¹	17,1	27,6
Tuen saajia joulukuussa	3 134	2 679
Keskimääräinen tuki, €/kk (joulukuu)	757,27	771,40

¹ Eläketukea alettiin maksaa 1.6.2017.

Eläketuen määrä 2019

Määrä	€/kk 784,52
-------	-----------------------

Asioinnit palvelukanavittain

	2017	2018
Asiointikerrat, milj.		
Verkkopalvelut ¹	37,4	46,3
Puhelinpalvelu	3,4	3,5
Ajanvarausasioinnit	0,058	0,086
Suorakorvaus	34,9	35,6
Postiasiointi ²	10,7	9,8
Palvelupisteet	2,6	2,4
Ajanvarausasioinnit	0,067	0,113
Asiointipisteet	0,102	0,101

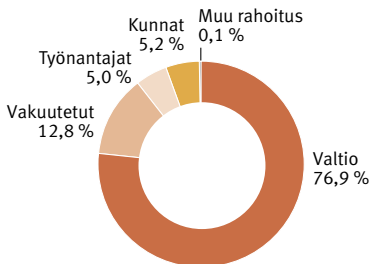
¹ Kelan verkkopalveluihin tehdyt tunnistetut kirjautumiset.

² Kelaan saapuneet hakemukset ja ilmoitukset.

Kelan menot ja niiden rahoitus, milj. €

	2018	%	2019*
Eläkevakuutus			
Menot	3 614	100,0	3 626
Kansaneläkkeet	2 135	59,1	2 104
Muut etuudet	1 411	39,0	1 457
Toimintakulut	68	1,9	65
Rahoitus	3 604	100,0	3 627
Valtio	3 603	100,0	3 626
Muut tuotot	1	0,0	1
Sairausvakuutus			
Menot	4 852	100,0	5 025
Työtulovakuutus	2 321	47,8	2 374
Sairaanhoidovakuutus	2 324	47,9	2 439
Toimintakulut	207	4,3	212
Rahoitus	4 685	100,0	5 006
Vakuutetut	1 692	36,1	1 822
Työnantajat	761	16,2	701
Valtio	2 223	47,4	2 474
Muut tuotot	9	0,2	9
Sosiaaliturvan yleisrahasto			
Menot	6 922	100,0	6 951
Työttömyysturva	1 965	28,4	1 887
Lapsiperhe-etuudet	1 918	27,7	1 918
Yleinen asumistuki	1 489	21,5	1 510
Opintoetuudet	519	7,5	571
Perustoimeentulotuki	716	10,3	735
Muut etuudet	73	1,1	64
Toimintakulut	242	3,5	266
Rahoitus	6 922	100,0	7 001
Valtio	5 867	84,8	6 027
Kunnat	794	11,5	775
Palkansaajat	261	3,8	199
Muut tuotot	0	0,0	0

Kelan toiminnan rahoitus 2018



Kelan henkilöstö ja palvelupisteet 31.12.2018

Henkilöstö yhteensä	7 732	Palvelupisteet	161
Vakinaisia	6 782	Asiointipisteet	138
Määräaikaisia	950	Työpaikkakassat	57

Vakuutusmaksuperusteet keskimäärin 2019

Vakuutetut

	% kunnallisverotuksessa verotettavasta tulosta ¹
Sairausvakuutus, sairaanhoitomaksu	
Palkansaajat, yrittäjät	0,00
Etuudensaajat	1,61
	% palkka- ja työtulosta ¹
Sairausvakuutus, päivärahamaksu	
Palkansaajat, yrittäjät ²	1,54
YEL-vakuutetut ²	1,77
Työntekijäin työeläkemaksu ³ , alle 53-vuotiaat ja 63 vuotta täyttäneet	6,75
Työntekijäin työeläkemaksu ³ , 53–62-vuotiaat	8,25
Palkansaajan työttömyysvakuutusmaksu	1,50

Työnantajat

	% palkkasummasta
Työnantajan sosiaalivakuutusmaksu	20,49*
Sairausvakuutus	0,77
TyEL-maksu ³	17,35*
Tapaturmavakuutus	0,80*
Työttömyysvakuutus	1,50*
Ryhmähenkivakuutus	0,07*

¹ YEL/MYEL-vakuutetut: vahvistettu työtulo.

² Jos vuotuisen palkka- ja työtulon yhteismäärä jää alle 14 282 € päivärahamaksu on palkansaajilla ja yrittäjillä 0,00 % ja YEL-vakuutetuilla 0,23 %.

³ YEL/MYEL-maksu: työtulosta 24,1 % (alle 53-vuotiaat ja 63 vuotta täyttäneet) tai 25,6 % (53–62-vuotiaat).

