


# Fickstatistik

## 2019



Fpa<sup>®</sup>



# Fickstatistik 2019

Allmänt	1
Pensioner	8
Handikappförmåner och handikappservice	12
Sjukförsäkring	13
Rehabilitering	21
Arbetslöshetsskydd	22
Barnfamiljer	25
Bostadsbidrag	29
Studier	31
Grundläggande utkomststöd	34
Andra förmåner	37
Kontakter	38
Ekonomi	39

## **Förfrågningar**

Leena Rautjärvi  
tel. 050 340 9652

Miira Harpf  
tel. 050 551 8179

fornamn.efternamn@fpa.fi

## **Beställningar**

julkaisut@kela.fi  
tel. 020 634 1502

[www.fpa.fi/statistik](http://www.fpa.fi/statistik)

ISSN 0359-5722 (tryckt version)

ISSN 1457-8735 (elektronisk version)

Helsingfors: FPA, 2019

<http://urn.fi/URN:NBN:fi-fe2019061019683>

## Förord

---

FPA tryggar befolkningens grundläggande försörjning, främjar hälsan och bidrar till att ge alla en möjlighet att klara sig själva i olika livssituationer. Alla som omfattas av den finländska sociala tryggheten är FPA:s kunder, även de som bor utomlands. Arbetsgivare kan också vara FPA:s kunder.

Till FPA:s förmåner hör till exempel minimipensioner, sjukförsäkring, rehabilitering, grundtrygghet för arbetslösa, stöd till barnfamiljer, bostadsbidrag, studiestöd, grundläggande utkomststöd och handikappförmåner. För arbetsgivarna ersätter FPA kostnader för sjukfrånvaro, familjeledigheter och företagshälsovård.

FPA betjänar sina kunder på nätet, per telefon och vid serviceställen och servicepunkter. Vissa ersättningar kan också betalas som direktersättning, vilket betyder att kunden inte separat behöver ansöka om dem. Ersättningen avdras från fakturan vid vårdenheten, på apoteket eller i taxin.

Vid ingången år 2018 trädde en aktiveringsmodell inom utkomstskyddet för arbetslösa i kraft. Den innebär att den arbetslösa måste uppfylla ett krav på aktivitet för att kunna få en arbetslöshetsförmån till fullt belopp. Utgifterna för grundtryggheten vid arbetslöshet var år 2018 för första gången större än utgifterna för de inkomstrelaterade förmånerna. Utgifterna för grundläggande utkomststöd minskade däremot något.

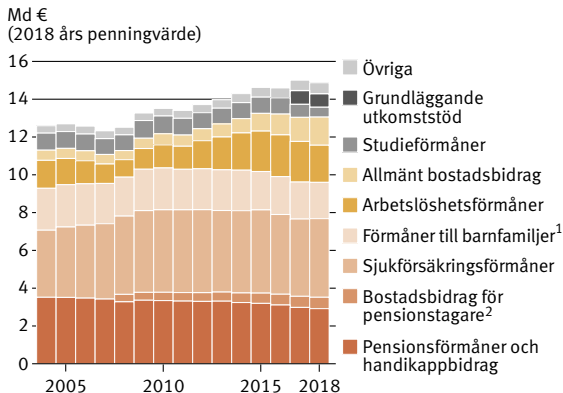
- \* = Förhandsuppgift eller uppskattning
- = Ingenting finns att redovisa
- = Logiskt omöjlig uppgift

**FPA:s förmånsutgifter, mn €**

---

	<b>2017</b>	<b>2018</b>	<b>2019*</b>
<b>Utbetalda förmåner sammanlagt</b>	<b>14 844</b>	<b>14 872</b>	<b>15 059</b>
Pensionsförmåner	2 394	2 361	2 341
Handikappbidrag	555	557	561
Sjukförsäkringsförmåner	4 045	4 163	4 281
Rehabiliteringsförmåner	453	482	532
Arbetslöshetsförmåner	2 126	1 965	1 887
Förmåner till barnfamiljer	1 936	1 918	1 918
Allmänt bostadsbidrag	1 261	1 489	1 510
Bostadsbidrag för pensionstagare	581	600	629
Studieförmåner	678	519	571
Grundläggande utkomststöd	722	716	735
Andra förmåner	93	100	93

## Utbetalda FPA-förmåner



<sup>1</sup> Föräldradagpenningarna hör till sjukförsäkringsförmånerna.

<sup>2</sup> Ända till 2008 räknades bostadsbidraget för pensionstagare till pensionsförmånerna.

## FPA-förmånstagare

---

	<b>2017</b>	<b>2018</b>
Pensionsförmåner <sup>1</sup>	643 153	630 538
Handikappbidrag <sup>1</sup>	268 537	267 364
Sjukdagpenningar <sup>2</sup>	286 630	294 633
Föräldradagpenning	149 092	144 027
Sjukvårdsersättningar	3 764 362	3 768 224
Rehabiliteringsförmåner	120 165	131 174
Arbetslöshetsdagpenning eller arbetsmarknadsstöd <sup>1</sup>	227 912	216 937
Moderskapsunderstöd	48 910	45 223
Barnbidrag <sup>1</sup> (barn)	1 003 635	996 358
Barnavårdsstöd <sup>1</sup> (familjer)	80 084	75 749
Underhållstöd <sup>1</sup> (barn)	105 847	105 829
Allmänt bostadsbidrag <sup>1</sup> (hushåll)	381 526	376 529
Bostadsbidrag för pensionstagare <sup>1</sup>	207 322	209 617
Studiestöd <sup>1</sup>	224 752	223 458
Grundläggande utkomststöd (hushåll)	277 316	281 448
Skolresestöd <sup>1</sup>	32 874	31 989

<sup>1</sup> 31.12

<sup>2</sup> Innefattar inte mottagare av enbart FöPL-sjukdagpenning.

## FPA-jämförelsetal

---

	2017	2018
Totalutgifter, mn €	15 323	15 389
Förmånsutgifter, mn €	14 844	14 872
Förvaltningsutgifterna/totalutgifterna, %	3,1	3,4
Förmånsutgifterna/BNP, %	6,6*	6,4*
Förmånsutgifterna/lönesumman, %	17,2*	16,5*
Förmånsutgifterna (exkl. studiestöden)/ utgifter för social trygghet, %	20,5*	20,5*
Förmånsutgifterna/invånare, €	2 693	2 695

## Några samhällsekonomiska belopp, md €

---

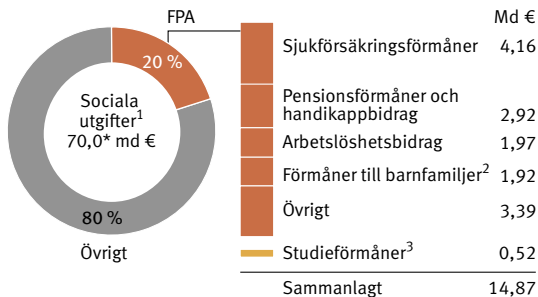
	2017	2018
FPA:s förmåner	14,8	14,9
Bruttonationalprodukt	223,9*	233,6*
Löner	86,1*	90,2*
Utgifter för social trygghet	69,1*	70,0*
Pensionsutgifter, totalt	30,5	31,3*

## Poängtal för index

---

	2018	2019
Folkpensionsindex (1957 = 100)	1 617	1 617
Arbetspensionsindex (1962 = 100)	2 548	2 585
Lönekoeficient (2004 = 1)	1,391	1,417
Levnadskostnadsindex (1951 : 10 = 100)	1 948	1 971*
Konsumentprisindex (2005 = 100)	122,0	123,5*
Förtjänstnivåindex (2005 = 100)	137,2*	141,0*

## Andelen FPA-förmåner av utgifterna för social trygghet 2018



<sup>1</sup> Största delen av de sociala utgifterna består av arbetspensioner 27,8 md € och av kommunala social- och hälsovårdstjänster 17,7 md €.

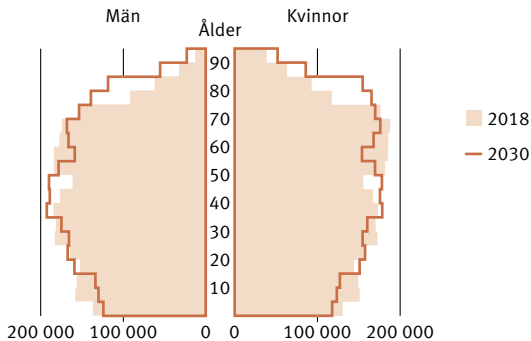
<sup>2</sup> Föräldradagpenningarna hör till sjukförsäkringsförmånerna.

<sup>3</sup> Studieförmånerna hör till FPA-förmånerna men ingår inte i de sociala utgifterna.

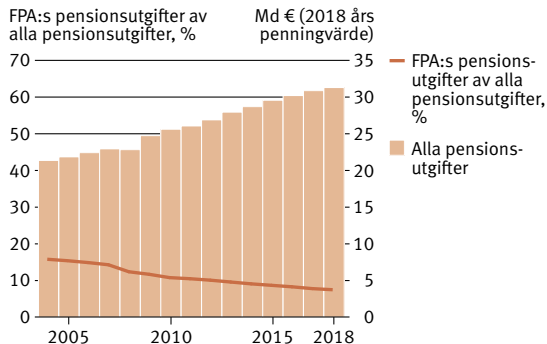


## Befolkning efter ålder och kön

---



## Pensionsutgifter



Obs. Innefattar sedan år 2010 också fritt formade pensioner som betalas av försäkringsbolagen.

## Pensionsutgifter

	2017	2018
<b>Pensionsutgifter sammanlagt, mn €</b>	<b>30 547</b>	<b>31 296*</b>
FPA:s pensionsförmåner	2 391	2 357
Arbetspensioner	27 034	27 865*
Pensioner för tryggheten med tanke på särskilda risker <sup>1</sup>	472	460*
Fritt formade pensioner	650	614*
<b>Pensionsutgifternas andel, %</b>		
av utgifterna för social trygghet	44,2*	44,7*
av bruttonationalprodukten	13,6*	13,4*

<sup>1</sup> Lagen om olycksfall i arbetet och om yrkessjukdomar, trafikförsäkringslagen, lag om ersättning för olycksfall i militärtjänst och tjänstgöringsrelaterad sjukdom och lag om ersättning för olycksfall och tjänstgöringsrelaterad sjukdom i krishanteringsuppdrag.

## Pensionstagare 31.12

	2017	2018
<b>Mottagare sammanlagt<sup>1</sup></b>	<b>1 585 582</b>	<b>1 600 225</b>
Ålderspension	1 339 991	1 365 039
Sjuk- eller invalidpension	206 048	201 216
Familjepensioner	270 453	267 409
Övriga pensioner	19 270	14 037

<sup>1</sup> Samma person kan ha pensioner av olika slag.

## Ålders-, sjuk- och invalidpensioner<sup>1</sup> 31.12

	2017	2018
<b>Antalet mottagare sammanlagt</b>	<b>1 479 769</b>	<b>1 501 511</b>
Enbart FPA-pension <sup>2</sup>	78 310	78 613
Både FPA-pension och arbetspension	493 252	484 971
Enbart arbetspension <sup>2</sup>	908 207	937 927
Mottagare av FPA-pension sammanlagt	571 562	563 584
Mottagare av arbetspension sammanlagt	1 401 459	1 422 898
<b>Totalpension i medeltal, €/mån.</b>		
Antalet mottagare sammanlagt	1 650	1 669
Enbart FPA-pension <sup>2</sup>	746	759
Både FPA-pension och arbetspension	1 039	1 044
Andelen FPA-pension	269	266
Enbart arbetspension <sup>2</sup>	2 060	2 068

<sup>1</sup> Personer bosatta i Finland.

<sup>2</sup> Personen kan även få pension för tryggheten med tanke på särskilda risker. Inkluderar inte mottagare av enbart garantipension.

## Pensionsförmåner utbetalda av FPA

---

	2017	2018
<b>Utbetalda förmåner sammanlagt, mn €</b>	<b>2 391,3</b>	<b>2 357,2</b>
Folkpensioner	2 150,3	2 099,5
Ålderspension	1 459,7	1 419,8
Pensionstagare under 65 år	33,9	32,3
Sjukpension	690,6	679,7
Garantipension	192,6	214,1
Familjepensioner	27,6	26,5
Efterlevandepension	11,3	10,9
Barnpension	16,2	15,5
Barnförhöjning	5,4	5,1
Fronttillägg	15,5	11,9
<b>Andelen FPA-pension av de sammanlagda pensionsutgifterna, %</b>	<b>7,8</b>	<b>7,5*</b>

## Mottagare av pensionsförmåner från FPA 31.12

---

	2017	2018
<b>Sammanlagt</b>	<b>643 153</b>	<b>630 538</b>
Folkpensioner	606 914	596 986
Ålderspension	474 834	467 554
Pensionstagare under 65 år	13 250	12 627
Sjukpension	132 080	129 432
Garantipension	101 669	103 122
Efterlevandepension	5 153	4 849
Barnpension	16 343	15 671
Barnförhöjning	11 798	11 228
Fronttillägg	13 791	10 582

## Pensionsförmåner 2019, €/mån.

---

### Inkomstrelaterade

Folkpension, fullt belopp	
Bor ensam	628,85
Parförhållande <sup>1</sup>	557,79
Efterlevande makes fortsättningspension, fullt kompletteringsbelopp	
Bor ensam	527,26
Parförhållande <sup>1</sup>	456,20
Extra fronttillägg, fullt belopp	
Bor ensam	242,28
Parförhållande <sup>1</sup>	210,31
Barnpension, fullt kompletteringsbelopp	90,26
Garantipension, fullt belopp	784,52
<b>Fast belopp/Grundbelopp</b>	
Barnförhöjning	21,93
Barnpension	59,68
Fronttillägg	50,19
Efterlevande makes begynnelsepension	324,33
Efterlevande makes fortsättningspension	101,59

<sup>1</sup> Lever i äktenskap, registrerat partnerskap eller samboförhållande.

## Handikappbidrag

---

	2017	2018
<b>Mottagare sammanlagt 31.12</b>	<b>268 537</b>	<b>267 364</b>
Handikappbidrag för personer under 16 år	34 931	36 206
Handikappbidrag för personer över 16 år	12 997	13 693
Vårdbidrag för pensionstagare	220 667	217 515
<b>Utbetalda förmåner sammanlagt, mn €</b>	<b>554,9</b>	<b>557,4</b>
Handikappbidrag för personer under 16 år	77,7	77,3
Handikappbidrag för personer över 16 år	36,5	36,6
Vårdbidrag för pensionstagare	440,7	443,5

## Handikappbidrag 2019, €/mån.

---

	Grundbidrag	Höjt bidrag	Högsta bidrag
Handikappbidrag för personer under 16 år	92,14	215,00	416,91
Handikappbidrag för personer över 16 år	92,14	215,00	416,91
Vårdbidrag för pensionstagare	70,52	153,63 <sup>1</sup>	324,85 <sup>1</sup>

<sup>1</sup> Utöver betalas till veteraner ett veterantillägg på 106,43 €/mån.

## Personer med funktionsnedsättning som har rätt till tolktjänst 31.12

---

	2017	2018
<b>Alla totalt</b>	<b>5 975</b>	<b>6 103</b>
Personer med hörselskada	3 675	3 718
Personer med talskada	1 949	2 026
Personer med syn- och hörselskada	351	359

## Offentliga hälso- och sjukvårdsutgifter

	2016*	2017*
<b>Offentliga hälso- och sjukvårdsutgifter sammanlagt, mn €</b>	<b>15 024</b>	<b>15 240</b>
Specialiserad sjukvård	6 282	6 561
Primärvård <sup>1</sup>	2 489	2 490
Munhälsovård	314	303
Företagshälsovård och studerandehälsovård	431	404
Långtidsvård för äldre och personer med funktionsnedsättning och hemvård	3 179	3 188
Privat hälso- och sjukvård som ersatts av sjukförsäkringen	414	412
Läkemedel och andra medicinska konsumtionsvaror	1 412	1 387
Övriga hälso- och sjukvårdsutgifter	503	495
<b>De offentliga hälso- och sjukvårdsutgifternas andel, %</b>		
av utgifterna för social trygghet	21,8	22,1
av bruttonationalprodukten	7,0	6,8

<sup>1</sup> Exkl. företagshälsovård, studerandehälsovård och munhälsovård.

## Totalförsäljningen av läkemedel, mn €

	2017	2018
<b>Totalförsäljning</b>	<b>3 078</b>	<b>3 288</b>
Receptläkemedel i öppenvården	2 107	2 189
Sjukförsäkringsersättningar	1 387	1 460
Egenvårdsläkemedel i öppenvården	350	355
Läkemedel som används på sjukhus	621	744

Obs. Öppenvårdsförsäljningen angiven enligt skattepliktigt minutförsäljningspris (innefattar inte nikotinpreparat), sjukhusförsäljningen enligt partipris.

## Sjukförsäkringsersättningar, mn €

	2017	2018
<b>Ersättningar totalt<sup>1</sup></b>	<b>3 629,5</b>	<b>3 723,0</b>
Sjukdagpenning	764,2	786,7
Partiell sjukdagpenning	37,4	40,8
FöPL-sjukdagpenning	4,9	8,0
Föräldradagpenning	934,4	908,9
Sjukvårdsersättningar <sup>2</sup>	1 815,3	1 889,0
Läkemedel <sup>2</sup>	1 386,7	1 460,1
Grundersatta	318,1	307,1
Specialersatta		
Lägre specialersättning	305,6	352,2
Högre specialersättning	604,7	626,4
Tilläggsersättningar	158,1	174,2
Läkartjänster	56,2	55,8
Tandvård <sup>3</sup>	52,5	49,3
Undersökning och behandling	40,3	39,8
Fysioterapi	10,2	9,4
Resor och sjuktransporter <sup>4</sup>	279,7	283,9

<sup>1</sup> Inkl. ersättningar enligt lagen om smittsamma sjukdomar, donationsdagpenningar, semesterkostnadsersättningar samt familjeledighetsersättning till arbetsgivare, specialvårdspenningar och ersättningar för dosdispenseringsarvoden.

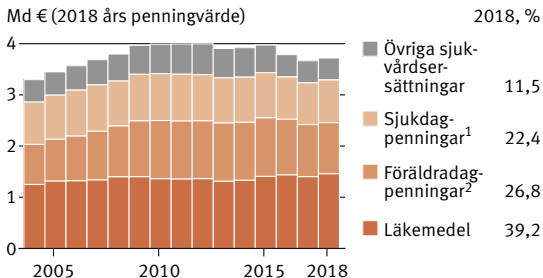
<sup>2</sup> Inkl. ersättningar för dosdispenseringsarvoden.

<sup>3</sup> Inkl. ersättningsuppgifter om vård som getts av munhygienist.

<sup>4</sup> Inkl. s.k. tilläggsersättningar.



## Sjukförsäkringsersättningar



<sup>1</sup> Inkl. sjukdagpenningar, partiella sjukdagpenningar och FöPL-sjukdagpenningar, ersättningar enligt lagen om smittsamma sjukdomar och donationsdagpenningar.

<sup>2</sup> Inkl. semesterkostnadsersättningar, familjeledighetsersättningar till arbetsgivare och specialvårdspenningar.

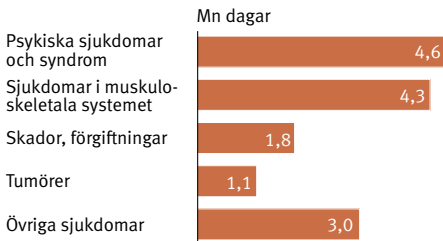
## Sjuk- och föräldradagpenningar

	2017	2018
<b>Mottagare</b>		
Sjukdagpenningar <sup>1</sup>	286 630	294 633
Partiell sjukdagpenning <sup>1</sup>	19 071	20 876
FöPL-sjukdagpenning <sup>1</sup>	14 780	17 302
Föräldradagpenningar, mödrar	87 905	84 387
Föräldradagpenningar, fäder	61 187	59 640
<b>Ersättning i medeltal</b>	<b>€/dag</b>	
Sjukdagpenningar <sup>2</sup>	54,06	52,84
Föräldradagpenningar, mödrar	62,53	63,09
Föräldradagpenningar, fäder	82,80	81,32

<sup>1</sup> En och samma person kan få en eller flera olika slags sjukdagpenningar.

<sup>2</sup> Innefattar inte partiell sjukdagpenning eller FöPL-sjukdagpenning.

## Utbetalda sjukdagpenningar, antal dagar 2018



## Fastställande av sjukdagpenning 2019

### Årsarbetsinkomst

€/år<sup>1</sup>

Högst 1 453

1 454–30 962

Över 30 962

### Beräkningsformel för dagpenning €/vardag

Ingen dagpenning utgående från arbetsinkomsten<sup>2</sup>

$0,7 \times$  årsarbetsinkomsten : 300

$72,24 + 0,20 \times$

$(\text{årsarbetsinkomsten} - 30\,962) : 300$

<sup>1</sup> Av löntagares inkomst avdras 4,24 % innan schemat används.

<sup>2</sup> Sjukdagpenning betalas i regel inte alls om arbetsoförmågan varar högst 55 kalenderdagar. Därefter betalas en dagpenning om minst 27,86 €/dag.

## Fastställande av föräldradagpenning 2019

Årsarbetsinkomst €/år <sup>1</sup>	Beräkningsformel för dagpenning €/vardag
0–11 942	Minimibeloppet 27,86
11 943–37 861	$0,7 \times \text{årsarbetsinkomsten} : 300^2$
37 862–58 252	$88,34 + 0,40 \times$ $(\text{årsarbetsinkomsten} - 37 861) : 300^2$
Över 58 252	$115,53 + 0,25 \times$ $(\text{årsarbetsinkomsten} - 58 252) : 300^2$

<sup>1</sup> Av löntagares inkomst avdras 4,24 % innan schemat används.

<sup>2</sup> Dessutom betalas arbetsinkomstbaserade föräldradagpenningar med höjt belopp i början av perioden.

## Nyttjandet av privat sjukvårdsservice som FPA ersätter

	2017 1000 st.	2018 1000 st.	Per 100 inv.
Läkemedel, inköpstillfällen			
Grundersatta	19 560	19 787	357,9
Specialersatta			
Lägre specialersättning	6 389	6 900	124,8
Högre specialersättning	2 809	2 795	50,6
Läkarbesök	3 393	3 409	61,7
Allmänläkarbesök <sup>1</sup>	707	743	13,4
Specialläkarbesök <sup>1</sup>	2 665	2 646	47,9
Tandvårdsbesök <sup>2</sup>	2 450	2 350	42,5
Undersökning och behandling, besök	3 256	3 134	56,7
Resor (enkelresor)	4 282	4 297	77,7

<sup>1</sup> Innefattar inte förnyande av recept utan besök hos läkaren.

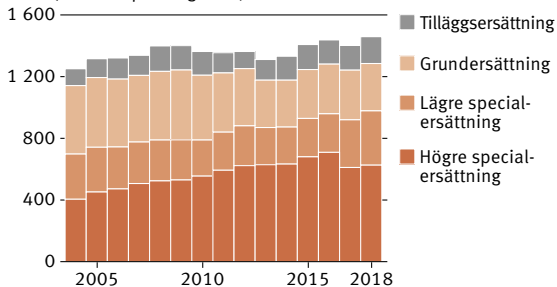
<sup>2</sup> Inkl. ersättningsuppgifter om vård som getts av munhygienist.

## Mottagare av läkemedelsersättningar

	2017	2018
<b>Mottagare av läkemedelsersättningar sammanlagt</b>	<b>2 986 924</b>	<b>2 996 561</b>
Personer som fått läkemedelsersättningar och personer som inte nått taket för initialsjälvrisken totalt	3 043 596	3 098 129
Användare av grundersatta läkemedel	2 925 270	2 925 818
Befolkningsandel, %	53,0	52,9
Användare av specialersatta läkemedel	1 204 567	1 223 764
Befolkningsandel, %	21,8	22,1
Mottagare av tilläggsersättning för höga läkemedelskostnader	238 958	253 892
Befolkningsandel, %	4,3	4,6


## Läkemedelsersättningar

Mn € (2018 års penningvärde)



## Användare av grundersatta läkemedel enligt landskap 2018

---



## Sjukvårdsersättningar 2019

	Fast självrisk, €	Av belopp över självriskdelen ersätts, %	Ersättning i medeltal 2018, %
Läkemedel <sup>1</sup>			
Grundersättning	–	40 <sup>2</sup>	38,3
Lägre specialersättning	–	65 <sup>2</sup>	63,5
Högre specialersättning	4,50	100 <sup>2</sup>	97,0
Läkararvoden	–	2	15,5
Tandläkararvoden	–	2	14,3
Undersökning och behandling	–	2	13,4
Resor <sup>1</sup> (enkelresor)	25,00	100	86,1

<sup>1</sup> Läkemedelskostnader ersätts först efter att det årliga taket för initial-självrisk (50 €) har nåtts. Dessutom ersätts rese-/läkemedelskostnader utöver en årssjälvrisk (300 €/572 €), resekostnaderna i sin helhet och läkemedelskostnaderna utöver en läkemedelsspecifik självrisk om 2,50 €.

<sup>2</sup> Ersättningen betalas enligt den fastställda taxan/det fastställda referenspriset.

## Företagshälsovård och hälsovård för studerande

	2016	2017
<b>Företagshälsovård som ordnas av arbetsgivaren</b>		
Antal anställda som omfattas av hälsovården	1 832 545	1 854 934
Samtliga kostnader, mn €	804,6	814,5
Ersättningar, mn €	347,4	350,3
<b>Företagshälsovård för företagare</b>		
Ersättningar, mn € <sup>1</sup>	4,2	3,4
<b>Hälsovård för studerande</b>		
Ersättningar, mn €	24,2	23,5

<sup>1</sup> Av staten finansierade arbetsplatsutredningar hos lantbruksföretagare ingår.

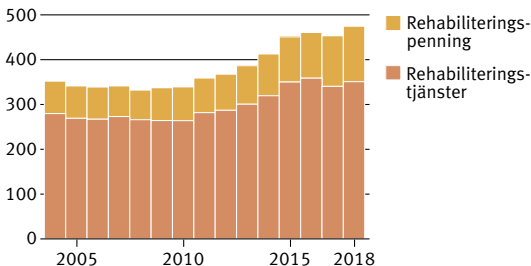
## Rehabilitering

	2017	2018
Rehabiliteringsklienter	120 165	131 174
Mottagare av rehabiliteringstjänster	108 670	120 081
Yrkesinriktad rehabilitering	20 369	21 620
Krävande medicinsk rehabilitering	30 744	33 383
Rehabiliterande psykoterapi	36 654	43 978
Rehabilitering enligt prövning	24 621	25 632
Mottagare av rehabiliteringspenning	40 735	40 338
Kostnader, mn €	448,4	474,6
Rehabiliteringstjänster	336,7	350,9
Rehabiliteringspenning	111,7	123,7
Kostnader/klient, €	3 732	3 618

## Rehabiliteringskostnader

Mn €

(2018 års penningvärde)



Obs. Ersättning för resekostnader i anslutning till rehabilitering har sedan början av 2005 betalats med stöd av sjukförsäkringslagen.

## Arbetslöshetsskydd

	2017	2018
Arbetslöshet, % <sup>1</sup>	8,6	7,4
Arbetslösa arbetssökande <sup>2,3</sup>	303 406	255 883
Mottagare av grunddagpenning eller arbetsmarknadsstöd <sup>3</sup>	231 755	217 965
Mottagare av inkomstrelaterad dagpenning <sup>3</sup>	138 618	117 541

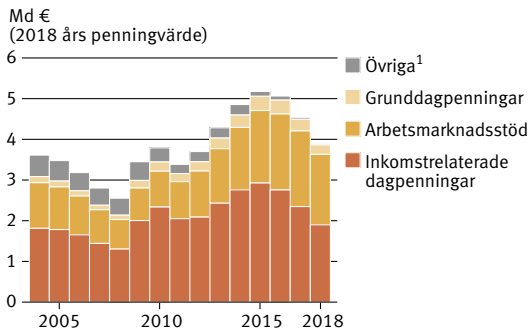
<sup>1</sup> Källa: Statistikcentralens arbetskraftsundersökning. Årsmedeltal.

<sup>2</sup> Källa: ANM. Inkluderar inte gruppvis permitterade.

<sup>3</sup> Medeltal för månadsslutet.

Obs. FPA har hand om grundtryggheten vid arbetslöshet, medan arbetslöshetskassorna sköter de inkomstrelaterade förmånerna.

## Arbetslöshetsförmåner



<sup>1</sup> Alterneringsersättningar, rörlighetsunderstöd, arbetsmarknadsstöd som ingår i sammansatt stöd, utbildningsstöd, utbildningsdagpenningar och integrationsstöd.



## Arbetslöshetsförmåner

---

	2017	2018
<b>Utbetalda förmåner sammanlagt, mn €</b>	<b>4 491,1</b>	<b>3 895,3</b>
Grundtrygghet	2 124,9	1 964,5
Grunddagpenning	284,3	232,9
Arbetsmarknadsstöd	1 839,1	1 729,5
Alterneringsersättning	0,1	0,1
Rörlighetsunderstöd	1,4	2,1
Inkomstrelaterade förmåner	2 366,3	1 930,8
Inkomstrelaterad dagpenning	2 321,5	1 899,9
Alterneringsersättning	42,6	27,9
Rörlighetsunderstöd	2,2	3,0
<b>Förmåner, €/dag</b>		
Grundtrygghet		
Grunddagpenning	32,01	30,83
Arbetsmarknadsstöd	35,35	34,67
Alterneringsersättning	22,96	21,60
Rörlighetsunderstöd	32,19	35,07
Inkomstrelaterade förmåner		
Inkomstrelaterad dagpenning	63,77	61,93
Alterneringsersättning	55,92	54,58
Rörlighetsunderstöd	32,28	36,58

## Grunddagpenning/arbetsmarknadsstöd 2019, €/dag

---

Full förmån	32,40
Barnförhöjning	
För ett barn	5,23
För två barn totalt	7,68
För flera barn totalt	9,90

## Mottagare av arbetslöshetsförmåner från FPA 31.12

---

	2017	2018
<b>Antalet mottagare sammanlagt</b>	<b>228 052</b>	<b>217 068</b>
Grunddagpenning	31 460	27 157
För arbetslöshetstid	27 174	23 629
Under tiden för sysselsättningsfrämjande service	4 286	3 528
Arbetsmarknadsstöd	196 452	189 780
För arbetslöshetstid	139 172	130 170
Under tiden för sysselsättningsfrämjande service	57 280	59 610
Alterneringsersättning	11	10
Rörlighetsunderstöd	129	137

## Mottagare av arbetsmarknadsstöd enligt arbetslöshetstidens längd 31.12

---

	2017	2018
<b>Antalet mottagare av arbetsmarknadsstöd sammanlagt</b>	<b>196 452</b>	<b>189 780</b>
Stöd utbetalt vid arbetslöshet		
Mindre än 300 dagar	83 343	80 640
300–999 dagar	66 686	61 558
1 000 dagar eller mera	46 423	47 582

Obs. Föräldradagpenningarna hör till sjukförsäkringsförmå-  
nerna, s. 14.

## Moderskapsunderstöd och adoptionsbidrag

	2017	2018
Utbetalda förmåner sammanlagt, mn €	8,9	9,3
Adoptionsbidrag	0,3	0,2
Mottagare sammanlagt under året	48 910	45 223
Mottagare av adoptionsbidrag	66	46
Understöd i form av moderskaps- förpackning, %	68,4	66,7

## Barnbidrag

	2017	2018
Utbetalda förmåner, mn €	1 366	1 369
Barn 31.12	1 003 635	996 358
Barn i familjer med en förälder	166 562	169 242
Antal familjer 31.12	548 585	545 163
Familjer med en förälder	103 563	104 918
€/barn (i december)	112,85	113,78

## Barnbidraget 2019, €/mån.

Första barnet	94,88	Fjärde barnet	153,24
Andra barnet	104,84	Femte barnet	
Tredje barnet	133,79	och följande	172,69

Obs. ensamförsörjare får dessutom 53,30 €/mån. per barn.

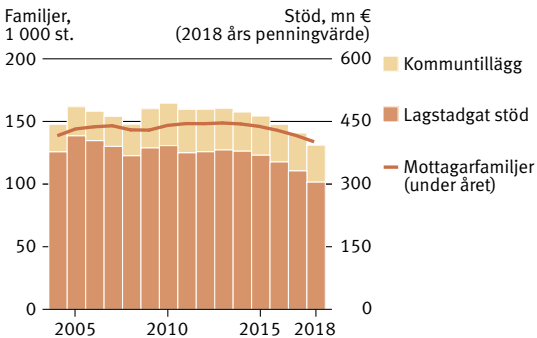
## Barnvårdsstöd

---

	2017	2018
<b>Lagstadgade stöd</b>		
Utbetalda förmåner sammanlagt, mn €	328,0	304,6
Antal familjer 31.12	80 084	75 749
Stöd för hemvård av barn	51 700	48 514
Man som stödtagare, %	5,2	5,2
Stöd för privat vård av barn	12 484	11 614
Flexibel vårdpenning	8 612	8 484
Partiell vårdpenning	9 078	8 964
Barn 31.12	104 253	96 066
Barn under 3 år	66 003	61 820
% av alla barn under 3 år <sup>1</sup>	54,1	53,1
Skolelever (klass 1 och 2)	8 940	8 837
€/familj, december		
Stöd för hemvård av barn	411,39	409,15
Stöd för privat vård av barn	197,83	193,51
<b>Kommunspecifika tillägg</b>		
Utbetalda förmåner sammanlagt, mn €	89,9	88,7
€/familj, december	296,94	295,19

<sup>1</sup> Barn under 9 mån. ingår inte i jämförelsepopulationen.

## Barnvårdsstöd



## Lagstadgade barnvårdsstöd 2019, €/mån.

---

### Stöd för hemvård av barn

#### Vårdpenning

För barn under 3 år 338,34

För varje därpå följande

barn under 3 år 101,29

barn över 3 år 65,09

Vårdtillägg/familj, fullt belopp 181,07

### Stöd för privat vård av barn

Vårdpenning/barn<sup>1</sup> 172,25

Vårdpenning/barn<sup>2</sup> 63,38

Vårdtillägg/barn, fullt belopp 144,85

### Flexibel vårdpenning

Vårdpenning, lägre belopp<sup>3</sup> 160,80

Vårdpenning, högre belopp<sup>4</sup> 241,19

**Partiell vårdpenning** 96,89

<sup>1</sup> För barn som har rätt till småbarnspedagogik som heldagsvård.

<sup>2</sup> För barn som har rätt till 20 timmar småbarnspedagogik i veckan.

<sup>3</sup> Arbetstiden är över 22,5 men högst 30 timmar per vecka eller högst 80 % av den normala arbetstiden för heltidsarbete.

<sup>4</sup> Arbetstiden är i genomsnitt högst 22,5 timmar eller högst 60 % av den normala arbetstiden för heltidsarbete.

## Underhållstöd

---

	2017	2018
Utbetalda förmåner, mn €	204,9	207,0
Mottagare 31.12		
Antal barn	105 847	105 829
Antal familjer	72 392	72 369
€/mån., december		
Per barn	151,23	152,92
Per familj	221,12	223,62

## Bostadsbidrag från FPA

---

	2017	2018
<b>Bostadsbidrag sammanlagt, mn €</b>	<b>2 003,0</b>	<b>2 112,3</b>
Allmänt bostadsbidrag <sup>1</sup>	1 260,8	1 488,9
Bostadsbidrag för pensionstagare	581,0	600,1
Studiestödets bostadstillägg <sup>1</sup>	145,6	9,3
Bostadsunderstöd i samband med militärunderstöd	15,5	14,0
<b>Mottagare av bostadsbidrag 31.12</b>		
Allmänt bostadsbidrag <sup>1</sup> (hushåll)	381 526	376 529
Bostadsbidrag för pensionstagare	207 322	209 617
Studiestödets bostadstillägg <sup>1</sup>	11 501	11 207
Bostadsunderstöd i samband med militärunderstöd (hushåll)	3 684	3 694

<sup>1</sup> Merparten av de studerande började omfattas av allmänt bostadsbidrag 1.8.2017.

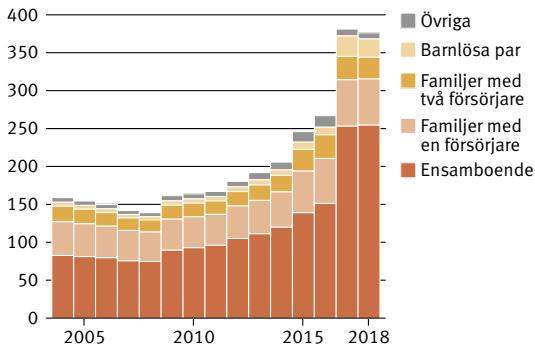
## Allmänt bostadsbidrag

---

	2017	2018
<b>Mottagare 31.12 (hushåll)</b>	<b>381 526</b>	<b>376 529</b>
<b>Besittningsform för bostaden</b>		
Hysesbostad	363 776	359 797
Ägarbostad	17 750	16 732
<b>Hushållets livssituation</b>		
Arbetslösa hushåll	151 327	140 237
Studerandehushåll	140 874	144 935
<b>Typ av hushåll</b>		
Hushåll med en person	253 409	254 806
Barnfamiljer	92 017	89 618
Barnfamiljer med en försörjare	61 225	60 897
<b>Utbetalda förmåner sammanlagt, mn €</b>	<b>1 260,8</b>	<b>1 488,9</b>
Bostadsbidrag, €/mån. (december)	318,94	320,04

## Mottagare av allmänt bostadsbidrag 31.12

Antal hushåll, 1 000 st.



## Bostadsbidrag för pensionstagare

	2017	2018
<b>Mottagare sammanlagt 31.12</b>	<b>207 322</b>	<b>209 617</b>
Hysesbostäder	190 437	193 037
Huvudhyresbostad	144 832	146 450
Servicebostad	39 922	40 878
Andra	5 683	5 709
Ägarbostäder	16 885	16 580
Aktiebostad	12 973	12 855
Egnahemshus	3 912	3 725
Utbetalt, mn €	581,0	600,1
Genomsnittligt belopp, €/mån.	229,66	233,03

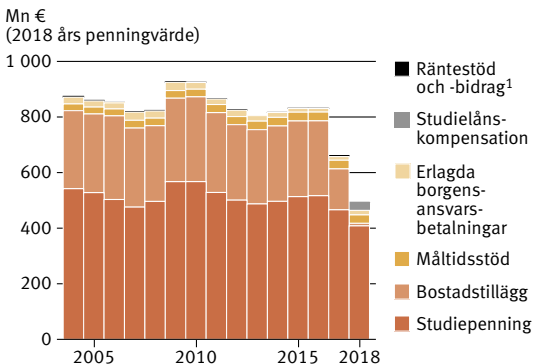


## Stuðiestöðsutfgifter, mn €

	2017	2018
<b>Stuðiestöðsutfgifter sammanlagt<sup>1</sup></b>	<b>631,6</b>	<b>473,3</b>
Stuðiepenning	461,0	408,2
Bostadstillägg	145,6	9,2
Stuðielånskompensation	3,0	28,3
Räntebidraget för stuðielån	0,1	0,1
Erlagda borgensansvarsbetalningar	13,0	16,5
Måltidsstöð	30,7	30,3

<sup>1</sup> Återkrävda borgensansvarsfordringar på stuðielån samt de förhöjningar på 15 % som betalats på återkrävt stuðiestöð har dragits av från det sammanlagda beloppet. Dessa har dock inte dragits av per stöðslag.

## Stuðiestöðsutfgifter



<sup>1</sup> Utbetalningen av räntestöð för stuðielån upphörde 31.7.2008.

## Mottagare av studiestöd

---

	<b>2017</b>	<b>2018</b>
Mottagare (december)	224 752	223 458
Studiestöd innefattande		
studiepenning	211 819	210 250
bostadstillägg <sup>1</sup>	11 501	11 207
statsgaranti för studielån	180 137	182 619

<sup>1</sup> Merparten av de studerande började omfattas av allmänt bostadsbidrag 1.8.2017.

## Studiepenningens grundbelopp 2018/2019, €/mån.

---

Vårdnadshavare för ett minderårigt barn <sup>1</sup>	325,28
Gift	250,28
Bor självständigt, fyllt 18 år	250,28
Bor självständigt, 17 år	101,74
Bor hos förälder, fyllt 20 år	81,39
Bor hos förälder, 17–19 år	38,66

<sup>1</sup> En vårdnadshavare för ett barn under 18 år kan få en försörjarförhöjning på 75 €/mån.

## De statsgaranterade lånebeloppen 2018/2019, €/mån.

---

Under 18 år, annan än högskolestuderande	300,00
Fyllt 18 år, annan än högskolestuderande	650,00
Högskolestuderande	650,00
Studerande med vuxenutbildningsstöd (i Finland)	650,00
Studerande utomlands	800,00

## Stöd för skolresor

---

	<b>2017</b>	<b>2018</b>
Utbetalda förmåner, mn €	46,8	45,7
Antalet bidragstagare i december	32 874	31 989
Genomsnittligt stöd i december, €/mån.	157,48	156,49

**FPA:s utgifter för grundläggande utkomststöd, mn €**

---

	<b>2017</b>	<b>2018</b>
<b>Utbetalda förmåner sammanlagt</b>	<b>722,1</b>	<b>716,0</b>
Utgifter som täcks med grunddelen	276,9	273,4
Utgifter för boende	346,3	353,7
Utgifter för hälso- och sjukvård	66,5	70,7
Övriga utgifter	32,4	18,3

**Mottagare av FPA:s grundläggande utkomststöd**

---

	<b>2017</b>	<b>2018</b>
Mottagare sammanlagt (hushåll)	277 316	281 448
Hushåll med en person	205 234	208 770
Par utan barn	16 712	15 725
Familjer med två vårdnadshavare	21 485	21 400
Hushåll med en vårdnadshavare	33 885	35 553
Mottagare (personer)	402 564	408 393

## Utkomststödets grunddel 2019, €/mån.

---

### Vuxna

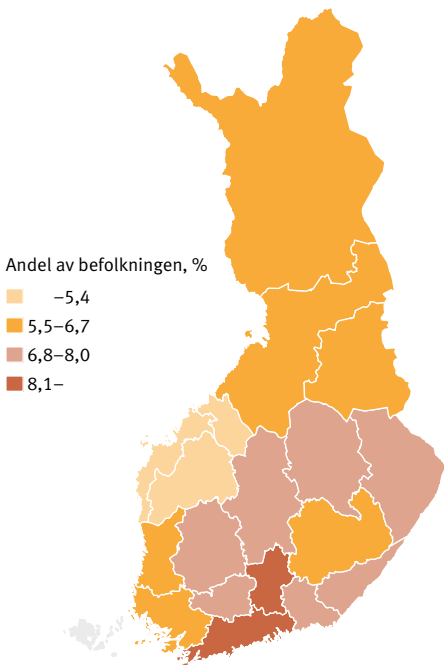
Bor ensam, inga barn	497,29
Person över 18 år som bor i gemensamt hushåll	422,70
Ensamförsörjare	547,02
Person över 18 år, bor hos sin förälder/ sina föräldrar	363,02

### Barn

10–17 år, 1:a barnet i syskonskaran	348,10
10–17 år, 2:a barnet i syskonskaran	323,24
10–17 år, 3:e barnet i syskonskaran och för varje ytterligare barn	298,37
Under 10 år, 1:a barnet i syskonskaran	313,29
Under 10 år, 2:a barnet i syskonskaran	288,43
Under 10 år, 3:e barnet i syskonskaran och för varje ytterligare barn	263,56

## Mottagare av FPA:s grundläggande utkomststöd enligt landskap 2018

---



Obs. FPA betalar inte ut grundläggande utkomststöd till landskapet Åland.

## Militärunderstöd

---

	<b>2017</b>	<b>2018</b>
Utbetalda förmåner, mn €	16,62	14,90
Mottagare under årets lopp (hushåll)	8 938	8 743
Värnpliktiga, %	95,6	96,3
Anhöriga, %	4,6	4,0
Personer som omfattas av understödet	10 380	9 960
Understöd per hushåll, €/mån. (december)	319,17	291,91

## Pensionsstöd

---

	<b>2017</b>	<b>2018</b>
Utbetalda förmåner, mn € <sup>1</sup>	17,1	27,6
Antalet bidragstagare i december	3 134	2 679
Genomsnittligt stöd, €/mån. (december)	757,27	771,40

<sup>1</sup> Pensionsstöd började betalas ut 1.6.2017.

## Pensionsstödets belopp 2019

---

Belopp	<b>€/mån.</b> 784,52
--------	-------------------------

## Kontakter enligt servicekanal

---

	2017	2018
<b>Mängden kontakter, mn</b>		
FPA:s tjänster på nätet <sup>1</sup>	37,4	46,3
Telefontjänst	3,4	3,5
Kontakter genom tidsbokning	0,058	0,086
Direktersättning	34,9	35,6
Kontakter per post <sup>2</sup>	10,7	9,8
Serviceställen	2,6	2,4
Kontakter genom tidsbokning	0,067	0,113
Servicepunkter	0,102	0,101

<sup>1</sup> Identifierade inloggningar i FPA:s e-tjänster.

<sup>2</sup> Ansökningar och meddelanden som anlänt till FPA.

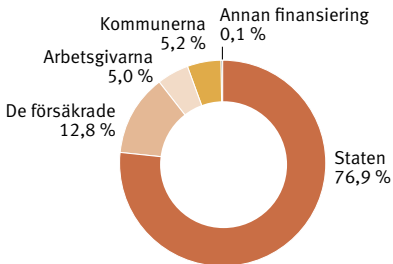


## FPA:s utgifter och finansiering av utgifterna, mn €

	2018	%	2019*
<b>Pensionsförsäkring</b>			
Utgifter	3 614	100,0	3 626
Folkpension	2 135	59,1	2 104
Andra förmåner	1 411	39,0	1 457
Verksamhetskostnader	68	1,9	65
Finansiering	3 604	100,0	3 627
Staten	3 603	100,0	3 626
Övriga intäkter	1	0,0	1
<b>Sjukförsäkring</b>			
Utgifter	4 852	100,0	5 025
Arbetsinkomstförsäkring	2 321	47,8	2 374
Sjukvårdsförsäkring	2 324	47,9	2 439
Verksamhetskostnader	207	4,3	212
Finansiering	4 685	100,0	5 006
De försäkrade	1 692	36,1	1 822
Arbetsgivare	761	16,2	701
Staten	2 223	47,4	2 474
Övriga intäkter	9	0,2	9
<b>Allmänna fonden för social trygghet</b>			
Utgifter	6 922	100,0	6 951
Arbetslöshetsförmåner	1 965	28,4	1 887
Förmåner till barnfamiljer	1 918	27,7	1 918
Allmänt bostadsbidrag	1 489	21,5	1 510
Studieförmåner	519	7,5	571
Grundläggande utkomststöd	716	10,3	735
Andra förmåner	73	1,1	64
Verksamhetskostnader	242	3,5	266
Finansiering	6 922	100,0	7 001
Staten	5 867	84,8	6 027
Kommunerna	794	11,5	775
Löntagarna	261	3,8	199
Övriga intäkter	0	0,0	0

## Finansieringen av FPA:s verksamhet 2018

---



## FPA:s personal och serviceställen 31.12.2018

---

Personal sammanlagt	7 232	Serviceställen	161
Fastanställda	6 782	Servicepunkter	138
Visstidsanställda	950	Arbetsplatskassor	57

## Försäkringsavgifterna i medeltal 2019

---

### De försäkrade

	<b>% av den beskattningsbara inkomsten vid kommunal- beskattningen<sup>1</sup></b>
Sjukförsäkring, sjukvårdspremie	
Löntagare, företagare	0,00
Förmånstagare	1,61
	<b>% av löne- och arbetsinkomsten<sup>1</sup></b>
Sjukförsäkring, dagpenningsspremie	
Löntagare, företagare <sup>2</sup>	1,54
FöPL-försäkrade <sup>2</sup>	1,77
Arbetstagarnas arbetspensionsavgift <sup>3</sup> , personer under 53 och personer som fyllt 63 år	6,75
Arbetstagarnas arbetspensionsavgift <sup>3</sup> , 53–62 år	8,25
Löntagares arbetslöshetsförsäkringspremie	1,50

### Arbetsgivarna

	<b>% av lönesumman</b>
Arbetsgivares socialförsäkringsavgifter	20,49*
Sjukförsäkring	0,77
ArPL-avgift <sup>3</sup>	17,35
Olycksfallsförsäkring	0,80*
Arbetslöshetsförsäkring	1,50*
Grupplivförsäkring	0,07*

<sup>1</sup> FöPL-/LFöPL-försäkrade: den fastställda arbetsinkomsten.

<sup>2</sup> Om den årliga löne- och arbetsinkomsten sammanlagt är under 14 282 €, är löntagarnas och företagarnas dagpenningsspremie 0,00 % och FöPL-försäkrades 0,23 %.

<sup>3</sup> FöPL-/LFöPL-avgiften: 24,1 % av arbetsinkomsten (personer under 53 år och personer som fyllt 63 år) eller 25,6 % (53–62 år).

