

2019

Kelan sotilasavustustilasto

FPA-statistik
Militärunderstöd

Kelan sotilasavustustilasto 2019

FPA-statistik | Militärunderstöd 2019

Toimittaja

Sami Tuori

Redaktör

Sami Tuori

Taitto — Ombrytning: Miira Harpf.

Kuviot ja taulukot — Figurer och tabeller: Anne-Mari Kilpeläinen ja Timo Lehtonen

tilastot@kela.fi

www.kela.fi/tilastot

www.fpa.fi/statistik

Julkaisun pysyvä osoite — Publikationens permanenta adress:

<http://urn.fi/URN:NBN:fi-fe202003067601>

ISSN 1796-0479 = Suomen virallinen tilasto (sähköinen)

ISSN 1799-9529 = Kelan sotilasavustustilasto (sähköinen)

Helsinki, Kela, 2020

Helsingfors, FPA, 2020

Sisällys

1 Johdanto	4
2 Katsaus sotilasavustukseen	5

Taulukot

1. Sotilasavustusta saaneet asevelvolliset ja omaiset maakunnittain vuonna 2019.....	19
2. Vuonna 2019 sotilasavustusta saaneet asevelvolliset ja omaiset: ikä ..	19
3. Vuonna 2019 sotilasavustusta saaneet asevelvolliset ja omaiset: avustuslaji	19
4. Sotilasavustuksen piiriin kuuluvat henkilöt maakunnittain vuonna 2019.....	20
5. Vuonna 2019 maksetut sotilasavustukset: maakunta ja avustuslaji.....	20
6. Vuonna 2019 asevelvollisille ja omaisille maksetut sotilasavustukset: avustuslaji	21
7. Vuonna 2019 keskimääräiset sotilasavustukset: maakunta ja avustuslaji	21

Innehåll

1 Inledning.....	11
2 Översikt av militärunderstödet	12

1 Johdanto

Sotilasavustuksena voidaan maksaa *asumisavustusta, perusavustusta, elatusavustusta, erityisavustusta* ja *opintolainojen korot*.

Kelan sotilasavustustilasto sisältää keskeiset tiedot Kelan maksamista sotilasavustuksista. Julkaisu tarjoaa tilastoja etuuksien saajista ja maksetuista euromääristä.

Kelan sotilasavustustilasto ilmestyy vuosittain. Sitä on julkaistu vuodesta 2007 lähtien. Julkaisut ovat saatavilla [Heldarkistossa](#).

Julkaisu kuuluu Suomen virallisen tilaston (SVT) sarjaan ja täyttää viralliselle tilastolle asetetut laatuksiteerit.

Sotilasavustustilaston kuvaus, laatuseloste ja käsitteet sekä kuvaus tilastoon liittyvistä etuuksista löytyvät [tilaston kotisivulta](#).

Vuositalaston kuvioiden pitkät aikasarjat ja data ovat saatavilla [Kelan tilastot kuvina](#) -sivulla.

Sotilasavustustilastoja julkaistaan myös Kelan tilastollisessa vuosikirjassa ja Kelan tilastotietokannassa [Kelastossa](#).

2 Katsaus sotilasavustukseen

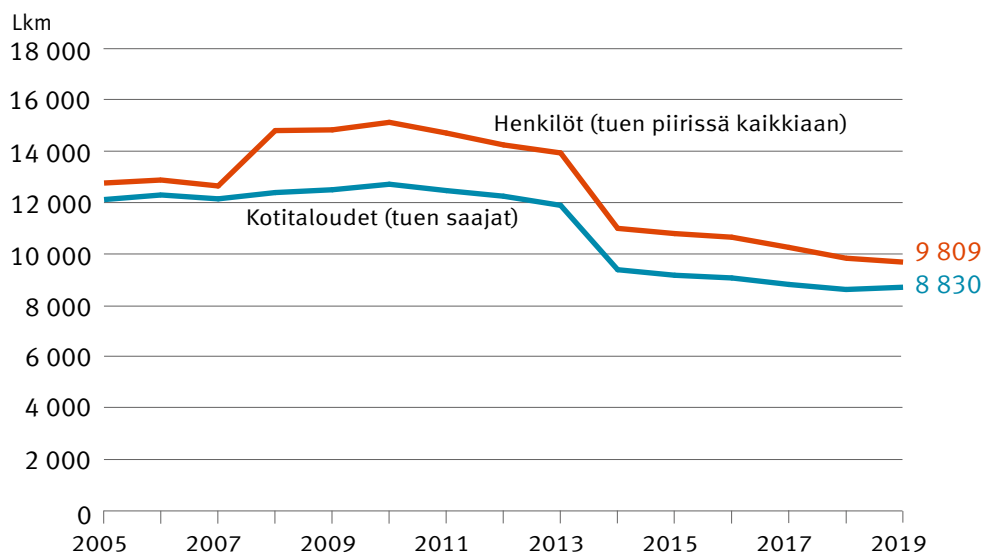
2.1 Sotilasavustuksen saajat

Vuonna 2019 sotilasavustusta sai 8 830 kotitaloutta. Edellisvuoteen verrattuna saajakotitalouksien määrä lisääntyi 1,0 % (87 kotitaloutta). Kuukausitasolla sotilasavustusta sai 4 069 kotitaloutta (keskiarvo helmi–joulukuun saajien määrästä). Saajien määrä oli hieman vuoden 2018 helmi–joulukuun keskiarvoa (4 041) suurempi. Avustuksen piirissä oli kaikkiaan 9 809 henkilöä. (Kuvio 1.)

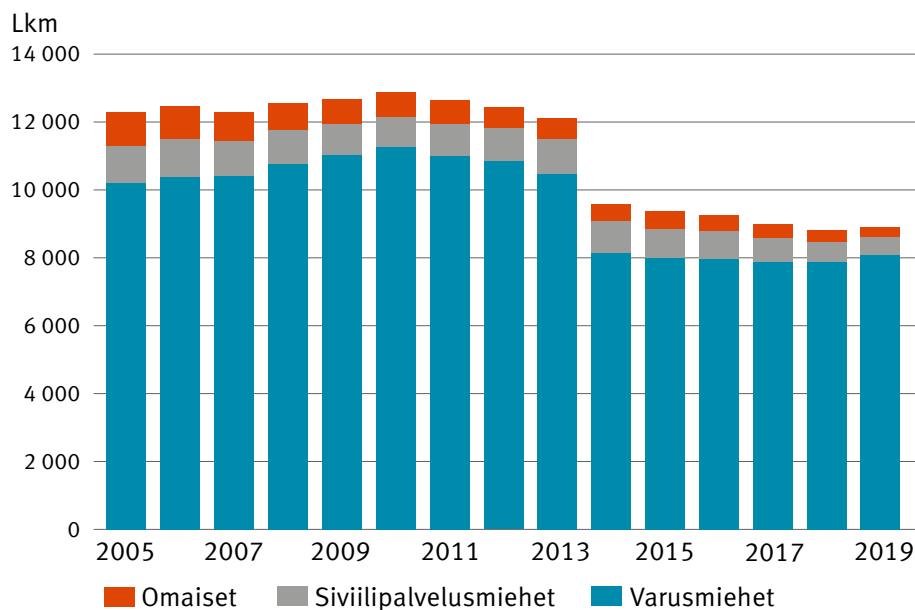
Sotilasavustuksen saajista noin 92 % oli varusmiehiä. Siviilipalvelusmiesten osuus saajista oli 6 % ja omaisten osuus oli 3 % (kuvio 2).

Valtaosa (82 %) sotilasavustuksen saajista oli 20–24-vuotiaita. Alle 20-vuotiaita oli 11 %, 25–29-vuotiaita oli 7 % ja 30-vuotiaita tai vanhempia oli alle prosentti kaikista saajista.

Kuvio 1 Sotilasavustuksen saajat 2005–2019



Kuvio 2 Sotilasavustus tuen saajien mukaan 2005–2019

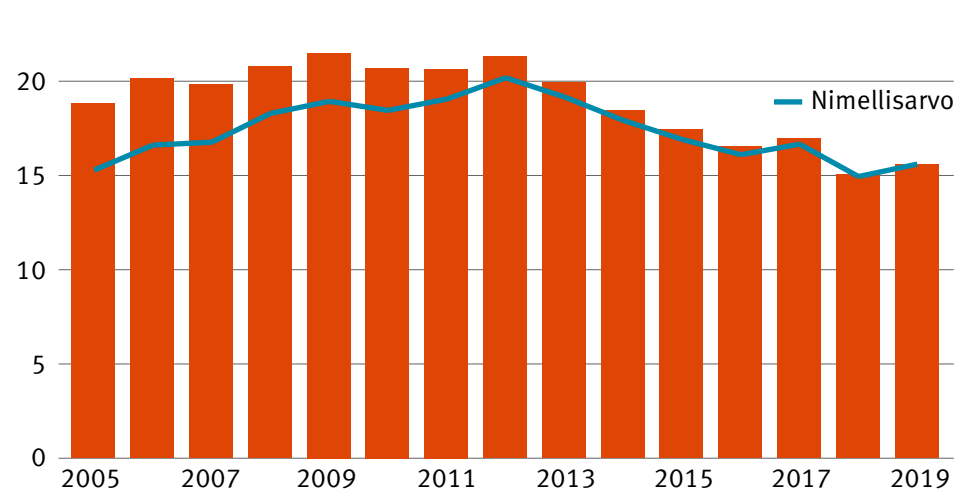


2.2 Sotilasavustuksen kustannukset

Sotilasavustuksen menot olivat vuonna 2019 yhteensä 15,5 miljoonaa euroa, mikä oli 4 % enemmän kuin edellisvuonna. Asumisavustuksia maksettiin 14,8 miljoonaa euroa (+6 % edellisvuodesta), perusavustuksia 646 300 euroa (–24 %), erityisavustuksia 51 000 euroa (–29 %), elatusavustuksia 13 300 euroa (–24 %) ja opintolainan korkoja 11 500 euroa (+22 %). (Kuviot 3 ja 4.)

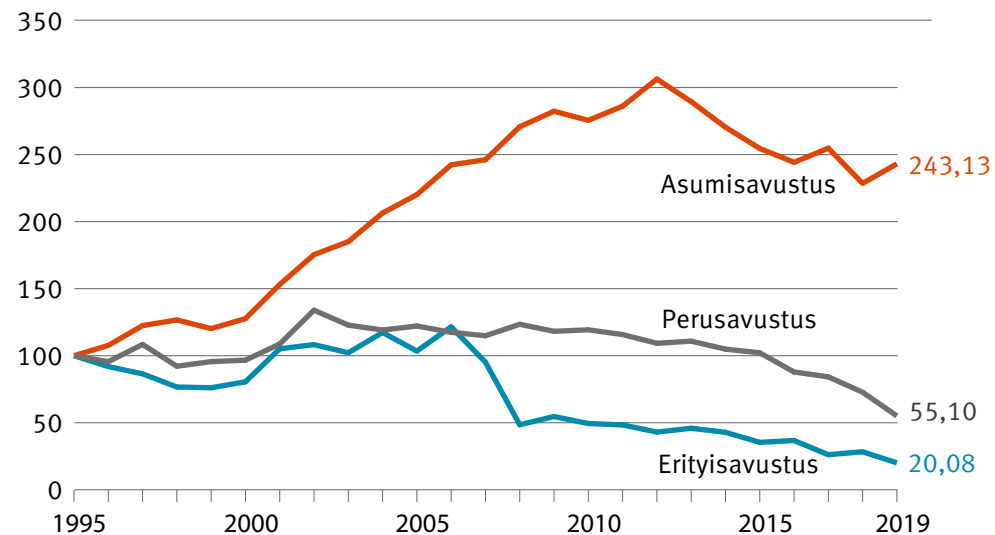
Kuvio 3 Maksetut sotilasavustukset 2005–2019

Milj. €
(vuoden 2019 rahana)



Kuvio 4 Sotilasavustuksen kustannusten kehitys avustuslajin mukaan 1995–2019

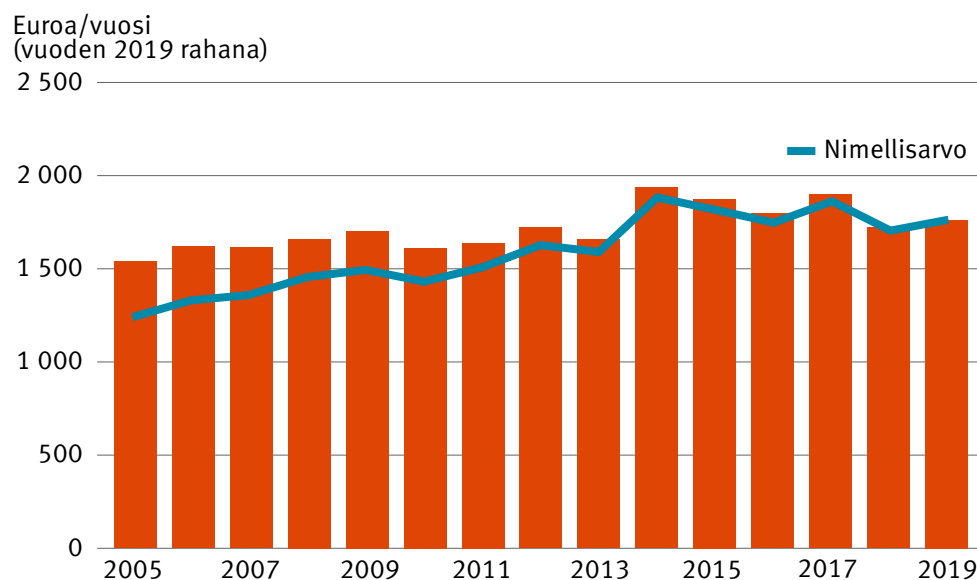
Indeksi (1995 = 100)



2.3 Keskimääräinen avustus

Keskimääräinen sotilasavustus vuonna 2019 oli 316 euroa kuukaudessa, mikä oli 11 euroa enemmän kuin vuotta aiemmin. Sotilasavustuksen perusavustuksen täysi määrä on täyden kansaneläkkeen suuruinen. Täyden perusavustuksen määrä oli 628,85 euroa kuukaudessa vuonna 2019. Keskimääräinen avustus saajakotitaloutta kohti vuodessa oli 1 760 euroa, mikä oli noin 58 euroa enemmän kuin edellisenä vuonna (kuvio 5).

Kuvio 5 Keskimääräinen sotilasavustus kotitaloutta kohti 2005–2019



Taulukko. Sotilasavustuksen saajat, menot ja keskimääräinen avustus 2005–2019

Vuosi	Saajien määrä	Menot yhteensä milj. euroa	Keskimääräinen avustus (euroa/saaja/kk)*
2005	12 242	18,8	365
2006	12 421	20,1	377
2007	12 270	19,8	385
2008	12 515	20,8	347
2009	12 624	21,5	349
2010	12 839	20,7	331
2011	12 591	20,6	337
2012	12 373	21,3	350
2013	12 017	19,9	349
2014	9 512	18,4	347
2015	9 296	17,4	336
2016	9 192	16,5	326
2017	8 938	17,0	342
2018	8 743	15,1	308
2019	8 830	15,6	316

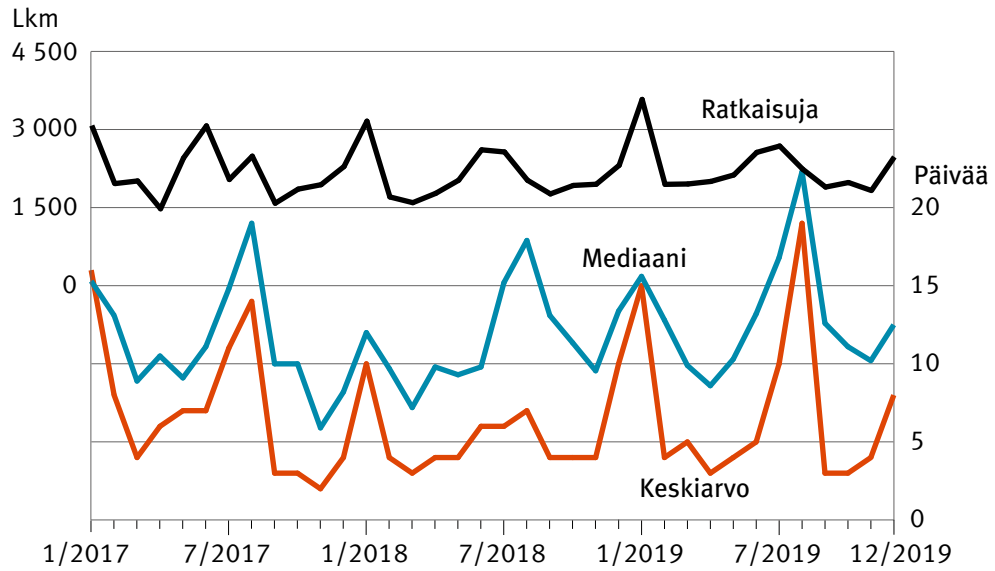
* Menot ja keskimääräinen avustus on deflatoitu elinkustannusindeksillä (2019 = 1).

2.4 Hakemistapa ja ratkaisujen käsittelyaika

Vuonna 2019 sotilasavustuksen hakemuksista 94 % (13 700 kpl) saapui Kelan verkkoasiointipalvelun kautta ja 5 % (700 kpl) paperilla. Suullisten hakemusten osuus oli 1 % (193 kpl). Verkkoasiointin kautta saapuneiden hakemusten osuus oli noin 3 prosenttiyksikköä suurempi kuin vuonna 2018.

Kuviossa 6 on esitetty keskimääräinen hakemusten käsittelyaika kuukausittain. Sotilasavustushakemuksen käsittely Kelassa kesti keskimäärin 13 päivää vuonna 2019. Hakemusten käsittelyajan mediaani oli viisi päivää, eli puolet hakemuksista ratkaistiin tässä ajassa.

Kuvio 6 Ratkaistujen sotilasavustushakemusten lukumäärä ja keskimääräinen käsittelyaika 2017–2019



1 Inledning

Militärunderstödet kan betalas som *bostadsunderstöd*, *grundunderstöd*, *underhållsbidrag*, *särskilt understöd* och *studielånsräntor*.

FPA:s statistik om militärunderstödet innehåller centrala uppgifter om det militärunderstöd som FPA betalar ut. Här finns statistik över förmånstagarna och utbetalda belopp.

FPA:s statistik om militärunderstödet utkommer årligen. Den har publicerats allt sedan år 2007. Publikationerna finns tillgängliga i [Helda-arkivet](#).

Publikationen ingår i serien Finlands officiella statistik (FOS) och uppfyller de kvalitetskriterier som gäller för den officiella statistiken.

En beskrivning av statistiken, en kvalitetsbeskrivning, begrepp samt en förmånsbeskrivning finns på [webbsidorna för statistiken över militärunderstödet](#).

Långa tidsserier och data för de figurer som ingår i årsstatistiken finns på webbsidan [FPA-statistik i bilder](#).

Statistik över militärunderstödet publiceras också i FPA:s statistiska årsbok och månadsvis i FPA:s statistikdatabas [Kela](#).

2 Översikt av militärunderstödet

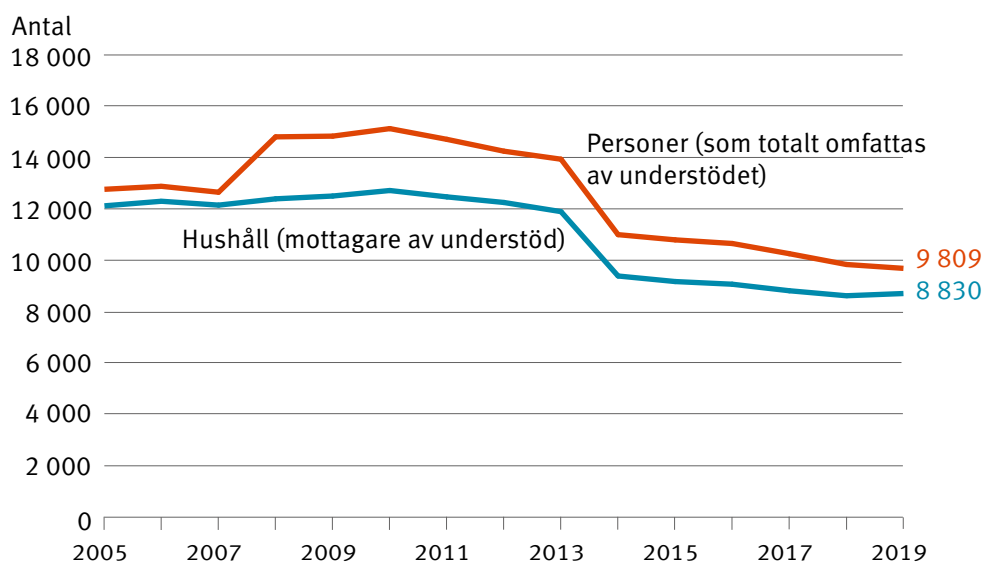
2.1 Mottagare av militärunderstöd

År 2019 fick 8 830 hushåll militärunderstöd. Jämfört med föregående år ökade antalet mottagarhushåll med 1,0 procent (87 hushåll). På månadsnivå fick 4 069 hushåll militärunderstöd (medeltal av antalet mottagare i februari–december). Antalet mottagare var något större än medeltalet för februari–december 2018 (4 041). Rätt till understöd hade totalt 9 809 personer. (Figur 1.)

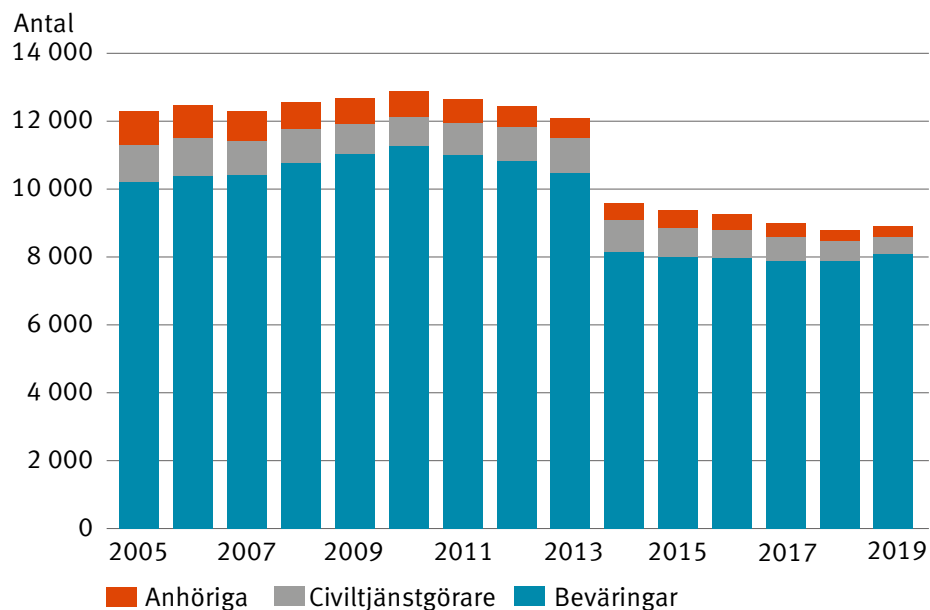
Av dem som mottagit militärunderstöd var ungefär 92 procent beväringar. Civiltjänstgörarnas andel var 6 procent och de anhörigas 3 procent (figur 2).

Merparten (82 procent) av dem som mottagit militärunderstöd var i åldern 20–24 år. Av mottagarna var 11 procent under 20 år, 7 procent 25–29 år och under en procent av alla mottagare 30 år eller äldre.

Figur 1 Mottagare av militärunderstöd 2005–2019



Figur 2 Militärunderstöd enligt mottagare 2005–2019

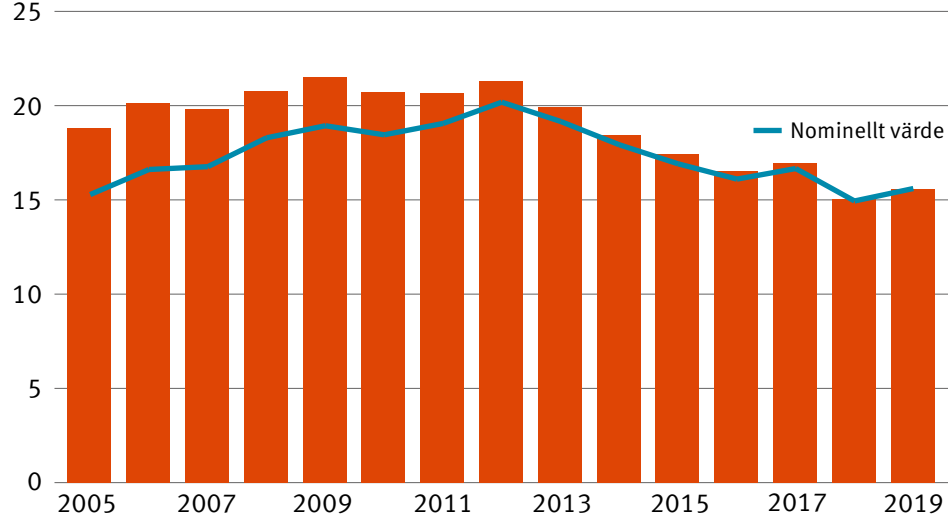


2.2 Kostnaderna för militärunderstöd

Utgifterna för militärunderstödet var totalt 15,5 miljoner euro 2019, vilket var 4 procent mer än föregående år. I bostadsunderstöd betalades 14,8 miljoner euro (+6 procent från året innan), i grundunderstöd 646 300 euro (–24 procent), i särskilt understöd 51 000 euro (–29 procent), i underhållsbidrag 13 300 euro (–24 procent) och i räntor på studielån 11 500 euro (+22 procent). (Figur 3 och 4)

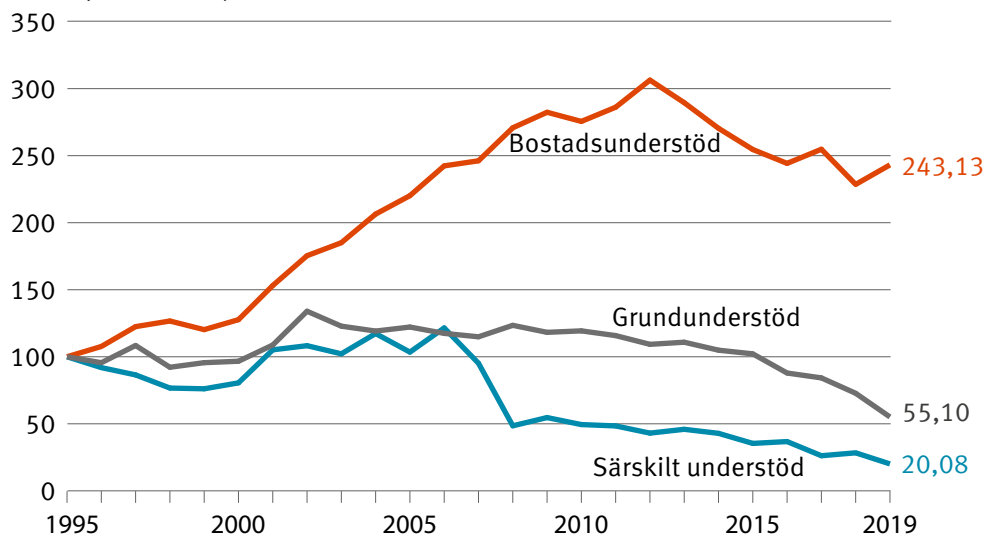
Figur 3 Utbetalt militärunderstöd 2005–2019

Milj. €
(2019 års penningvärde)



Figur 4 Utvecklingen av kostnaderna för militärunderstödet enligt understödsslag 1995–2019

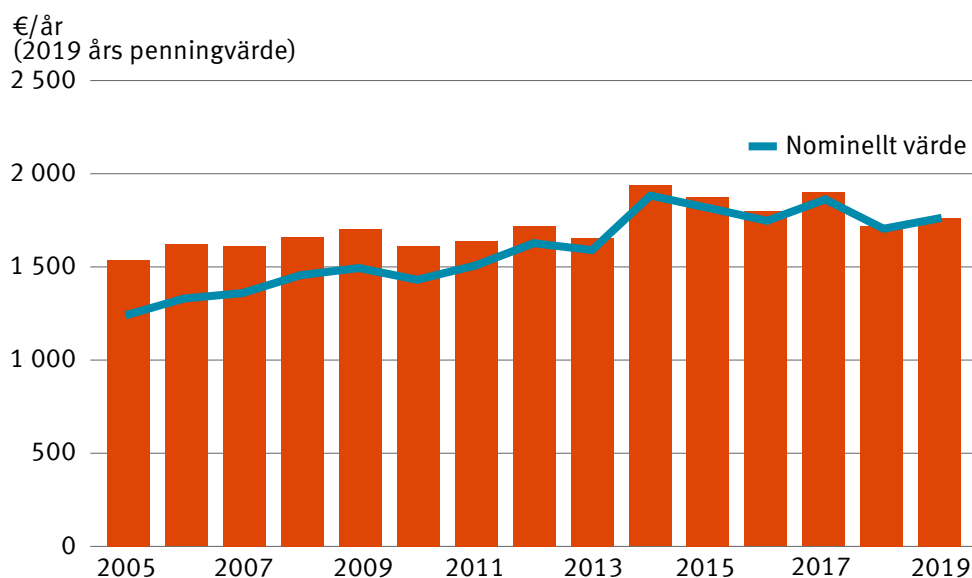
Index (1995 = 100)



2.3 Genomsnittligt understöd

År 2019 var det genomsnittliga militärunderstödet 316 euro i månaden, vilket var 11 euro mer än året innan. Det fulla beloppet av militärunderstödet grundunderstöd är lika stort som full folkpension. År 2019 var grundunderstödet fulla belopp 628,85 euro i månaden. Det genomsnittliga understödet per mottagarhushåll var 1 760 euro per år, vilket var cirka 58 euro mer än föregående år (Figur 5).

Figur 5 Genomsnittligt militärunderstöd per hushåll 2005–2019



Tabell. Mottagare av militärunderstöd, utgifter och genomsnittligt understöd 2005–2019			
År	Antalet mottagare	Utgifter totalt, milj. euro	Genomsnittligt understöd (euro/mottagare/mån.)*
2005	12 242	18,8	365
2006	12 421	20,1	377
2007	12 270	19,8	385
2008	12 515	20,8	347
2009	12 624	21,5	349
2010	12 839	20,7	331
2011	12 591	20,6	337
2012	12 373	21,3	350
2013	12 017	19,9	349
2014	9 512	18,4	347
2015	9 296	17,4	336
2016	9 192	16,5	326
2017	8 938	17,0	342
2018	8 743	15,1	308
2019	8 830	15,6	316

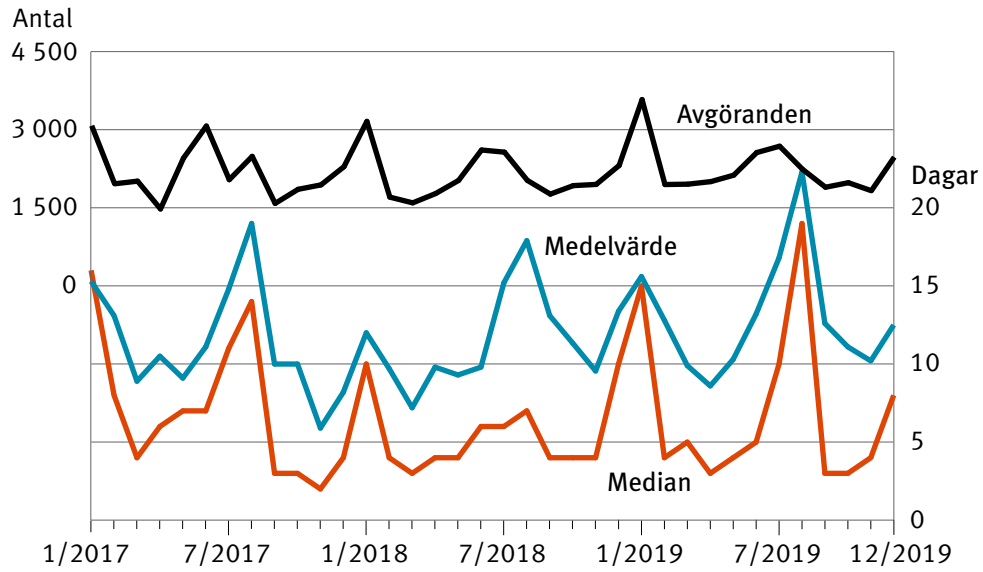
* Utgifterna och det genomsnittliga understödet har deflaterats med levnadskostnadsindex (2019 = 1).

2.4 Ansökningssätt och handläggningstid

År 2019 inkom 94 procent (13 700 st.) av ansökningarna om militärunderstöd via FPA:s e-tjänst och 5 procent (700 st.) på papper. Andelen muntliga ansökningar var 1 procent (193 st.). Andelen ansökningar som inkom via e-tjänsten var cirka 3 procentenheter större än år 2018.

I figur 6 visas den genomsnittliga handläggningstiden för ansökningar per månad. Handläggningen av ansökningar om militärunderstöd vid FPA tog i genomsnitt 13 dagar i anspråk år 2019. Medianen för handläggningstiden var fem dagar, dvs. hälften av ansökningarna avgjordes inom denna tid.

Figur 6 Antalet avgjorda ansökningar om militärunderstöd och genomsnittlig handläggningstid 2017–2019



TAULUKOT

1. Sotilasavustusta saaneet asevelvolliset ja omaiset maakunnittain vuonna 2019

Maakunta	Yhteensä ¹	Asevelvollisia			Omais
		Yhteensä ¹	Varusmiehet ²	Siviilipalvelusmiehet	Yhteensä
Koko maa³	8 830	8 547	8 087	503	301
Uusimaa	2 193	2 109	1 949	169	86
Varsinais-Suomi	861	835	794	46	26
Satakunta	337	326	320	7	11
Kanta-Häme	251	242	234	11	9
Pirkanmaa	971	955	901	59	21
Päijät-Häme	305	295	276	20	11
Kymenlaakso	266	262	252	11	5
Etelä-Karjala	239	232	228	4	8
Etelä-Savo	195	188	183	5	8
Pohjois-Savo	466	454	439	15	13
Pohjois-Karjala	311	296	276	20	15
Keski-Suomi	601	578	537	47	27
Etelä-Pohjanmaa	233	228	226	4	5
Pohjanmaa	188	182	164	20	6
Keski-Pohjanmaa	94	92	82	11	3
Pohjois-Pohjanmaa	811	781	750	37	30
Kainuu	143	138	132	6	6
Lappi	275	270	263	8	5
Ahvenanmaa	6	6	5	1	0

¹ Varusmies voi keskeyttää varusmiespalveluksen ja siirtyä suorittamaan siviilipalvelusta. Tällöin avustuksen saaja tilastoituu kumpaankin ryhmään. Yhteissummissa saaja esiintyy vain kerran.

² Varusmiehiksi luetaan aseellisessa ja aseettomassa palveluksessa olevat.

³ Ne henkilöt, joiden asuinkunta on ulkomailla tai muun syyn vuoksi tuntematon, sisältyvät vain koko maan yhteissummaan.

2. Vuonna 2019 sotilasavustusta saaneet asevelvolliset ja omaiset: ikä

Yhteensä	8 830	100,0	8 547	8 087	503	301
0 – 19 v	949	10,7	901	881	26	54
20 – 24 v	7 223	81,8	7 074	6 779	331	159
25 – 29 v	608	6,9	543	404	140	67
Yli 29 v	50	0,6	29	23	6	21

¹ Varusmies voi keskeyttää varusmiespalveluksen ja siirtyä suorittamaan siviilipalvelusta. Tällöin avustuksen saaja tilastoituu kumpaankin ryhmään. Yhteissummissa saaja esiintyy vain kerran.

² Varusmiehiksi luetaan aseellisessa ja aseettomassa palveluksessa olevat.

3. Vuonna 2019 sotilasavustusta saaneet asevelvolliset ja omaiset: avustuslaji

Avustuslaji	Yhteensä ¹	Asevelvollisia			Omais
		Yhteensä ¹	Varusmiehet ²	Siviilipalvelusmiehet	Yhteensä
Yhteensä	8 830	8 547	8 087	503	301
Perusavustus	266	-	-	-	266
Asumisavustus	8 693	8 432	7 988	487	278
Erytisavustus	96	0	0	-	96
Opintolainan korot	381	372	338	34	10
Elatusavustus	16	-	-	-	16

¹ Varusmies voi keskeyttää varusmiespalveluksen ja siirtyä suorittamaan siviilipalvelusta. Tällöin avustuksen saaja tilastoituu kumpaankin ryhmään. Yhteissummissa saaja esiintyy vain kerran.

² Varusmiehiksi luetaan aseellisessa ja aseettomassa palveluksessa olevat.

4. Sotilasavustuksen piiriin kuuluvat henkilöt maakunnittain vuonna 2019

Maakunta	Yhteensä	Tuen piirissä olevat		
		Asevelvolliset	Omaiset	
			Puolisot	Lapset
Koko maa¹	9 809	8 547	794	646
Uusimaa	2 472	2 109	236	173
Varsinais-Suomi	947	835	73	54
Satakunta	363	326	22	17
Kanta-Häme	289	242	26	29
Pirkanmaa	1 035	955	48	47
Päijät-Häme	346	295	30	30
Kymenlaakso	274	262	7	6
Etelä-Karjala	263	232	19	17
Etelä-Savo	222	188	23	18
Pohjois-Savo	509	454	38	27
Pohjois-Karjala	355	296	36	30
Keski-Suomi	689	578	73	57
Etelä-Pohjanmaa	255	228	15	17
Pohjanmaa	208	182	15	14
Keski-Pohjanmaa	106	92	9	8
Pohjois-Pohjanmaa	917	781	82	69
Kainuu	163	138	16	15
Lappi	291	270	9	13
Ahvenanmaa	6	6	0	.

¹ Ne henkilöt, joiden asuinkunta on ulkomailla tai muun syyn vuoksi tuntematon, sisältyvät vain koko maan yhteissummaan.

5. Vuonna 2019 maksetut sotilasavustukset, 1 000 € avustustilajittain: maakunta

Maakunta	Yhteensä	Perusavustus	Asumisavustus	Erityisavustus	Opintolainan korot	Elatusavustus
Koko maa¹	15 560,8	646,3	14 838,7	51,0	11,5	13,3
Uusimaa	4 706,4	201,1	4 491,0	10,0	2,3	2,0
Varsinais-Suomi	1 415,4	53,2	1 356,7	2,9	0,6	2,0
Satakunta	558,8	13,1	540,2	1,0	0,4	4,1
Kanta-Häme	440,4	27,4	410,8	1,8	0,3	-
Pirkanmaa	1 668,2	32,9	1 629,9	3,6	1,5	0,4
Päijät-Häme	536,1	35,0	499,7	0,7	0,7	-
Kymenlaakso	385,3	3,0	380,8	0,9	0,1	0,5
Etelä-Karjala	378,5	14,2	362,2	1,6	0,5	-
Etelä-Savo	291,9	18,1	271,0	2,6	0,2	-
Pohjois-Savo	731,6	23,4	701,4	5,8	1,1	-
Pohjois-Karjala	474,8	23,3	447,4	2,4	0,4	1,4
Keski-Suomi	927,4	53,4	865,4	6,6	1,1	0,9
Etelä-Pohjanmaa	379,0	11,7	366,7	0,4	0,3	-
Pohjanmaa	289,6	11,4	277,1	0,4	0,3	0,4
Keski-Pohjanmaa	176,5	5,5	169,6	1,3	0,0	-
Pohjois-Pohjanmaa	1 213,0	87,0	1 116,9	7,2	1,1	0,8
Kainuu	191,9	11,0	179,7	1,0	0,2	-
Lappi	453,0	9,1	441,7	0,9	0,3	0,9
Ahvenanmaa	6,5	-	6,5	-	-	-

¹ Ne henkilöt, joiden asuinkunta on ulkomailla tai muun syyn vuoksi tuntematon, sisältyvät vain koko maan yhteissummaan.

6. Vuonna 2019 asevelvollisille ja omaisille maksetut sotilasavustukset, 1 000 €: avustuslaji

Avustuslaji	Yhteensä	Asevelvolliset			Omaiset	
		Yhteensä	Varusmiehet	Siviilipalvelusmiehet	Yhteensä	Lapset
Yhteensä	15 560,8	14 777,5	14 309,5	468,0	746,3	37,1
Perusavustus	646,3	-	-	-	631,2	15,1
Asumisavustus	14 838,7	14 766,3	14 299,7	466,6	63,7	8,7
Erytisyavustus	51,0	-0,1	-0,1	-	51,1	-
Opintolainan korot	11,5	11,2	9,8	1,4	0,3	-
Elatusavustus	13,3	-	-	-	-	13,3

7. Vuonna 2019 keskimääräiset sotilasavustukset, €/kk avustuslajeittain: maakunta

Maakunta	Yhteensä	Perusavustus	Asumisavustus	Erytisyavustus	Opintolainan korot	Elatusavustus
Koko maa¹	315,7	534,2	302,9	302,0	22,0	159,7
Uusimaa	382,9	530,7	367,4	302,2	20,2	151,8
Varsinais-Suomi	309,4	521,3	298,4	321,1	17,5	327,8
Satakunta	289,1	410,1	283,4	160,3	33,0	186,9
Kanta-Häme	306,9	668,4	286,9	304,8	26,5	-
Pirkanmaa	301,5	476,5	295,7	299,5	23,6	62,4
Päijät-Häme	309,4	687,2	289,8	180,5	23,8	-
Kymenlaakso	248,1	599,2	246,3	863,0	26,9	90,0
Etelä-Karjala	265,2	406,0	255,6	198,9	28,9	-
Etelä-Savo	274,1	548,4	256,1	328,6	24,8	-
Pohjois-Savo	279,1	376,7	270,2	360,5	22,0	-
Pohjois-Karjala	281,1	438,7	267,1	299,8	16,9	153,6
Keski-Suomi	273,6	574,4	257,1	346,6	23,0	94,9
Etelä-Pohjanmaa	273,9	584,2	265,5	194,5	25,0	-
Pohjanmaa	292,5	712,6	281,9	131,5	35,9	177,8
Keski-Pohjanmaa	343,3	346,8	330,6	647,2	18,1	-
Pohjois-Pohjanmaa	277,6	564,6	257,6	287,3	19,7	152,4
Kainuu	236,0	523,1	221,8	348,6	23,5	-
Lappi	298,8	608,8	293,5	232,1	16,2	186,7
Ahvenanmaa	270,1	-	270,1	-	-	-

¹ Ne henkilöt, joiden asuinkunta on ulkomailla tai muun syyn vuoksi tuntematon, sisältyvät vain koko maan yhteissummaan.