


Taskutilasto 2020



Kela®



Taskutilasto 2020

Yleistä	1
Eläkkeet	8
Vammaisetuudet	12
Sairausvakuutus	13
Kuntoutus	21
Työttömyysturva	22
Lapsiperheet	25
Asumistuet	29
Opiskelu	31
Perustoimeentulotuki	34
Muut etuudet	37
Asiointit	38
Talous	39

Tiedustelut

Maini Tulokas
puh. 050 551 7970
etunimi.sukunimi@kela.fi

Miira Harpf
puh. 050 551 8179

Tilaukset

julkaisut@kela.fi
puh. 020 634 1502

www.kela.fi/tilastot

ISSN 0359-5218 (painettu)

ISSN 1457-8727 (sähköinen)

Helsinki: Kela, 2020

<http://urn.fi/URN:NBN:fi-fe2020060942335>

Alkusanat

Kela turvaa väestön perustoimeentuloa, edistää terveyttä ja tukee itsenäistä selviytymistä eri elämäntilanteissa. Kelan asiakkaita ovat kaikki Suomen sosiaaliturvaan kuuluvat henkilöt, myös ulkomailla asuvat. Työnantajat voivat myös olla Kelan asiakkaita.

Kelan etuuksiin kuuluvat esimerkiksi vähimmäiseläkkeet, sairausvakuutus, kuntoutus, työttömän perusturva, lapsiperheiden tuet, asumistuet, opintotuki, perustoimeentulotuki ja vammaisetuudet. Työnantajille Kela korvaa sairauspoissaolojen, perhevapaiden ja työterveyshuollon kustannuksia.

Kela palvelee asiakkaitaan verkossa, puhelimitse sekä palvelu- ja asiointipisteissä. Eräitä korvauksia voidaan maksaa myös suorakorvauksena, jolloin asiakkaan ei tarvitse erikseen hakea niitä. Korvaus vähennetään laskusta hoitopaikassa, apteekissa tai taksissa.

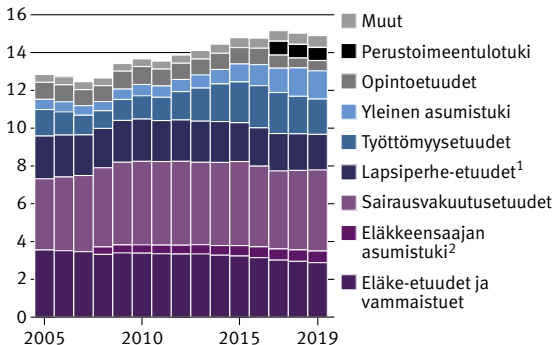
- * = Ennakkotieto tai arvio
- = Ei yhtään
- = Tieto epälooginen esitettäväksi

Kelan etuusmenot, milj. €

	2018	2019	2020*
Maksetut etuudet yhteensä	14 872	14 893	16 619
Eläke-etuudet	2 361	2 327	2 571
Vammaistuet	557	551	567
Sairausvakuutusetuudet	4 163	4 289	4 547
Kuntoutusetuudet	482	532	597
Työttömyysetuudet	1 965	1 870	2 546
Lapsiperhe-etuudet	1 918	1 883	1 925
Yleinen asumistuki	1 489	1 491	1 665
Eläkkeensaajan asumistuki	600	616	636
Opintoetuudet	519	544	587
Perustoimeentulotuki	716	698	869
Muut etuudet	100	91	111

Kelan maksamat etuudet

Mrd. €
(2019 rahana)



¹ Vanhempainpäivärahat kuuluvat sairausvakuutusetuuksiin.

² Vuoteen 2008 asti eläkkeensaajan asumistuki luettiin eläke-etuuksiin.

Kelan etuuksien saajat

	2018	2019
Eläke-etuudet ¹	630 538	618 421
Vammaistuet ¹	267 364	264 714
Sairauspäivärahat ²	294 633	304 146
Vanhempainpäivärahat	144 027	138 476
Sairaanhoitokorvaukset	3 768 224	3 762 919
Kuntoutusetuudet	131 174	134 010
Työttömyyspäiväraha tai työmarkkinatuki ¹	216 937	208 478
Äitiysavustus	45 223	44 351
Lapsilisä ¹ (lapsia)	996 358	985 832
Lastenhoidon tuet ¹ (perheitä)	75 749	71 074
Elatustuki ¹ (lapsia)	105 829	103 764
Yleinen asumistuki ¹ (ruokakuntia)	376 529	379 667
Eläkkeensaajan asumistuki ¹	209 617	212 192
Opintotuki ¹	223 458	231 603
Perustoimeentulotuki (kotitalouksia)	281 448	274 408
Koulumatkatuki ¹	31 989	28 972

¹ 31.12.

² Ei sisällä pelkän YEL-sairauspäivärahan saajia.

Tunnuslukuja Kelasta

	2018	2019
Kokonaismenot, milj. €	15 389	15 411
Etuusmenot, milj. €	14 872	14 893
Toimintamenot/kokonaismenot, %	3,4	3,4
Etuusmenot/bkt, %	6,4*	6,2*
Etuusmenot/palkkasumma, %	16,5*	16,0*
Etuusmenot (pl. opintoetuudet) / sosiaaliturvan menot, %	20,4*	20,1*
Etuusmenot/asukas, €	2 695	2 695

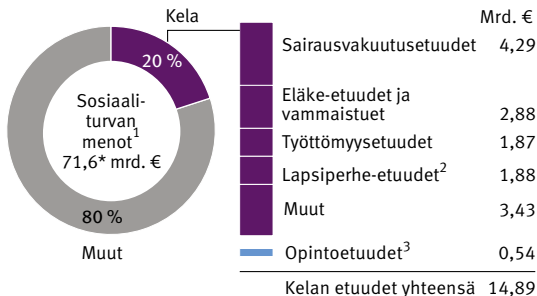
Eräitä kansantaloussuureita, mrd. €

	2018	2019
Kelan etuudet	14,9	14,9
Bruttokansantuote	233,6*	240,1*
Palkkasumma	90,2*	93,0*
Sosiaaliturvan menot	70,2*	71,6*
Kokonaiseläkemenot	31,3	32,2*

Indeksien pistelukuja

	2019	2020
Kansaneläkeindeksi (1957 = 100)	1 617	1 633
Työeläkeindeksi (1962 = 100)	2 585	2 617
Palkkakerroin (2004 = 1)	1,417	1,446
Elinkustannusindeksi (1951 : 10 = 100)	1 968	1 982*
Kuluttajahintaindeksi (2005 = 100)	123,3	124,2*
Ansiotasoindeksi (2005 = 100)	140,4*	143,1*

Kelan etuuksien osuus sosiaaliturvan menoista 2019

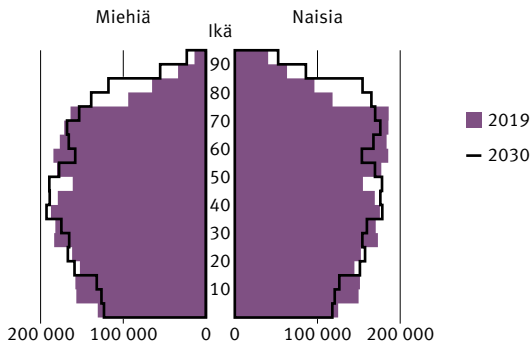


¹ Sosiaaliturvan menoista suurimman osan muodostavat työeläkkeet 28,8 mrd. € sekä kunnalliset sosiaali- ja terveystalvet 18,3 mrd. €.

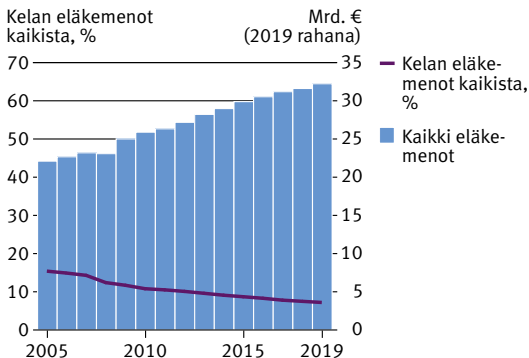
² Vanhempainpäivärahat kuuluvat sairausvakuutusetuuksiin.

³ Opintoetuudet kuuluvat Kelan etuuksiin, mutta eivät sisälly sosiaaliturvan menoihin.

Väestö iän ja sukupuolen mukaan



Eläkemenot



Huom. Sisältää vuodesta 2010 alkaen myös vakuutusyhtiöiden vapaamuotoiset eläkkeet.

Eläkemenot

	2018	2019*
Eläkemenot yhteensä, milj. €	31 298	32 232
Kelan eläke-etuudet	2 357	2 324
Työeläkkeet	27 865	28 858
Erityisturvan eläkkeet ¹	462	450
Vapaamuotoiset eläkkeet	614	600
Eläkemenojen osuus, %		
Sosiaaliturvan menoista	44,6*	45,0*
Bruttokansantuotteesta	13,4*	13,4*

¹ Työtapaturma- ja ammattitautilaki, liikennevakuutuslaki, laki sotilastapaturman ja palvelussairaudesta korvaamisesta ja laki tapaturman ja palvelussairaudesta korvaamisesta kriisinhallintatehtävissä.

Eläkkeensaajat 31.12.

	2018	2019
Saajat yhteensä¹	1 600 225	1 612 473
Vanhuuseläke	1 365 039	1 384 385
Työkyvyttömyyseläke	201 216	197 492
Perhe-eläkkeet	267 409	264 997
Muut eläkkeet	14 037	10 564

¹ Sama henkilö voi saada usean eri eläkelajin mukaista eläkettä.

Vanhuus- ja työkyvyttömyyseläkkeet¹ 31.12.

	2018	2019
Saajat yhteensä	1 501 511	1 518 768
Pelkän Kelan eläkkeen saajat ²	78 613	79 717
Sekä Kelan että työeläkkeen saajat	484 971	475 060
Pelkän työeläkkeen saajat ²	937 927	963 991
Kelan eläkkeen saajat yhteensä	563 584	554 777
Työeläkkeen saajat yhteensä	1 422 898	1 439 051
Kokonaiseläke keskimäärin, €/kk		
Saajat yhteensä	1 669	1 701
Pelkän Kelan eläkkeen saajat ²	759	765
Sekä Kelan että työeläkkeen saajat	1 044	1 056
Kelan eläkkeen osuus	266	263
Pelkän työeläkkeen saajat ²	2 068	2 097

¹ Suomessa asuvat.

² Henkilö voi saada myös erityisturvan eläkettä. Ei sisällä pelkän takuueläkkeen saajia.

Kelan maksamat eläke-etuudet

	2018	2019
Maksetut etuudet yhteensä, milj. €	2 357,2	2 324,3
Kansaneläkkeet	2 099,5	2 054,0
Vanhuuseläke	1 419,8	1 380,0
Alle 65-vuotiaiden	32,3	28,4
Työkyvyttömyyseläke	679,7	674,0
Takuueläke	214,1	230,8
Perhe-eläkkeet	26,5	25,3
Leskeneläke	10,9	10,2
Lapseneläke	15,5	15,1
Lapsikorotus	5,1	5,0
Rintamalisät	11,9	9,2
Kelan eläke-etuuksien osuus kokonaiseläkemenosta, %	7,5	7,2*

Kelan eläke-etuuksien saajat 31.12.

	2018	2019
Yhteensä	630 538	618 421
Kansaneläkkeet	596 986	586 733
Vanhuuseläke	467 554	459 830
Alle 65-vuotiaiden	12 627	10 278
Työkyvyttömyyseläke	129 432	126 903
Takuueläke	103 122	109 476
Leskeneläke	4 849	4 641
Lapseneläke	15 671	15 212
Lapsikorotus	11 228	10 900
Rintamalisät	10 582	8 047

Eläke-etuudet 2020, €/kk

Tulojen mukaan määräytyvät

Kansaneläkkeen täysi määrä

Yksin asuva 662,86

Parisuhteessa¹ 591,79

Lesken jatkoeläkkeen täysi täydennysmäärä

Yksin asuva 532,48

Parisuhteessa¹ 460,71

Ylimääräisen rintamalisän täysi määrä

Yksin asuva 257,19

Parisuhteessa 225,21

Lapseneläkkeen täysi täydennysmäärä 91,16

Takuueläkkeen täysi määrä 834,52

Vakio-/perusmäärät

Lapsikorotus 22,15

Lapseneläke 60,27

Rintamalisä 50,68

Lesken alkueläke 327,54

Lesken jatkoeläke 102,60

¹ Avioliitossa, rekisteröidyssä parisuhteessa tai avoliitossa.

Vammaistuet

	2018	2019
Saajat yhteensä 31.12.	267 364	264 714
Alle 16-vuotiaan vammaistuki	36 206	36 595
16 vuotta täyttäneen vammaistuki	13 693	13 911
Eläkettä saavan hoitotuki	217 515	214 246
Maksetut tuet yhteensä, milj. €	557,4	551,4
Alle 16-vuotiaan vammaistuki	77,3	77,0
16 vuotta täyttäneen vammaistuki	36,6	36,4
Eläkettä saavan hoitotuki	443,5	437,9

Vammaistuet 2020, €/kk

	Perus- tuki	Korotettu tuki	Ylin tuki
Alle 16-vuotiaan vammaistuki	93,05	217,13	421,03
16 vuotta täyttäneen vammaistuki	93,05	217,13	421,03
Eläkettä saavan hoitotuki	71,21	155,15 ¹	328,07 ¹

¹ Lisäksi veteraaneille maksetaan veteraanilisää 107,49 €/kk.

Vammaisten tulkkauspalveluihin oikeutetut 31.12.

	2018	2019
Oikeutetut yhteensä	6 103	5 915
Kuulovammaiset	3 718	3 582
Puhevammaiset	2 026	1 974
Kuulonäkövammaiset	359	359

Julkiset terveydenhuoltomenot

	2017*	2018*
Julkiset terveydenhuoltomenot yhteensä, milj. €	15 240	15 712
Erikoissairaanhoito	6 561	6 764
Perusterveydenhuolto ¹	2 490	2 567
Suun terveydenhuolto	303	312
Työterveyshuolto ja opiskelu- terveydenhuolto	404	417
Ikääntyneiden ja vammaisten pitkäaikais- hoito sekä kotihoito	3 188	3 287
Sairausvakuutuksen korvaama yksityinen terveydenhuolto	412	425
Lääkkeet ja muut lääkinnälliset kulutustavarat	1 387	1 430
Muut terveydenhuoltomenot	495	510
Julkisten terveydenhuoltomenojen osuus, %		
Sosiaaliturvan menoista	22,1	22,4
Bruttokansantuotteesta	6,7	6,7

¹ Pl. työterveyshuolto, opiskeluterveydenhuolto ja suun terveydenhuolto.

Lääkkeiden kokonaismyynti, milj. €

	2018	2019
Kokonaismyynti	3 288	3 459
Avohoidon reseptilääkkeet	2 189	2 277
Sairausvakuutuskorvaukset	1 460	1 551
Avohoidon itsehoitolääkkeet	355	365
Sairaaloissa käytetyt lääkkeet	744	818

Huom. Avohoidon myynti verollisin vähittäismyyntihinnoin (ei sisällä nikotiinivalmisteita), sairaalamyynti tukkumyyntihinnoin.

Sairausvakuutuskorvaukset, milj. €

	2018	2019
Korvaukset yhteensä¹	3 723,0	3 829,2
Sairauspäivärahat	786,7	819,9
Osasairauspäiväraha	40,8	46,4
YEL-sairauspäiväraha	8,0	8,8
Vanhempainpäivärahat	908,9	885,6
Sairaanhoitokorvaukset ²	1 889,0	1 978,5
Lääkkeet ²	1 460,1	1 551,0
Peruskorvatut	307,1	316,4
Erityiskorvatut		
Alempi erityiskorvaus	352,2	376,2
Ylempi erityiskorvaus	626,4	653,2
Lisäkorvaukset	174,2	205,0
Lääkärintalvelut	55,8	54,8
Hammashoito ³	49,3	48,3
Tutkimus ja hoito	39,8	39,5
Fysioterapia	9,4	8,7
Matkat ja sairaankuljetus ⁴	283,9	284,9

¹ Sisältää myös korvaukset tartuntatautilain perusteella, päivärahat kudoksen luovuttajalle, vuosilomakustannusten korvaukset sekä perhevapaakorvaukset työnantajalle, erityishoitorahat ja korvaukset annosjakelupalkkioista.

² Sisältää myös korvaukset annosjakelupalkkioista.

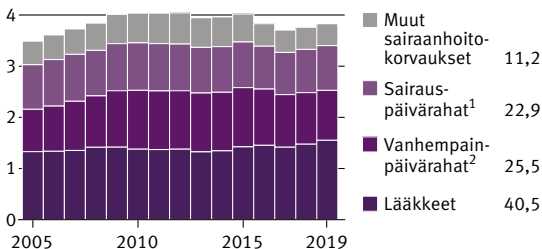
³ Sisältää myös suuhygienistin antaman hoidon korvaustiedot.

⁴ Sisältää myös ns. lisäkorvaukset.

Sairausvakuutuskorvaukset

Mrd. € (2019 rahana)

2019, %



¹ Sisältää sairauspäivärahat, osa- ja YEL-sairauspäivärahat, korvaukset tartuntatautilain perusteella ja päivärahat kudoksen luovuttajalle.

² Sisältää vuosilomakustannusten korvaukset sekä perhevapaa-korvaukset työnantajalle ja erityishoitorahat.

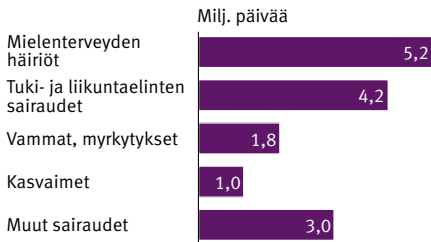
Sairaus- ja vanhempainpäivärahat

	2018	2019
Saajat		
Sairauspäivärahat ¹	294 633	304 146
Osasairauspäiväraha ¹	20 876	23 538
YEL-sairauspäiväraha ¹	17 302	17 979
Vanhempainpäivärahat, äidit	84 387	80 067
Vanhempainpäivärahat, isät	59 640	58 409
Korvaus keskimäärin	€/pv	
Sairauspäivärahat ²	52,84	53,83
Vanhempainpäivärahat, äidit	63,09	64,93
Vanhempainpäivärahat, isät	81,32	82,96

¹ Sama henkilö voi saada yhtä tai useampaa erilaista sairauspäivärahaa.

² Ei sisällä osa- eikä YEL-sairauspäivärahaa.

Maksetut sairauspäivärahopäivät 2019



Sairauspäivärahan määräytyminen 2020

Vuositulo €/vuosi¹

Enintään 1 483

1 484–31 595

Yli 31 595

Päivärahan laskentakaava, €/arkipäivä

Vähimmäismäärä 28,94

0,7 x vuositulo : 300

73,72 + 0,20 x

(vuositulo – 31 595) : 300

¹ Palkansaajien tuloista vähennettävä 9,58 % ennen kaavan käyttöä.

Vanhempainpäivärahan määräytyminen 2020

Vuositulo €/vuosi ¹	Päivärahan laskentakaava, €/arkipäivä
0–12 404	Vähimmäismäärä 28,94
12 405–38 636	$0,7 \times \text{vuositulo} : 300^2$
38 637–59 444	$90,15 + 0,40 \times$ $(\text{vuositulo} - 38\ 636) : 300^2$
Yli 59 444	$117,89 + 0,25 \times$ $(\text{vuositulo} - 59\ 444) : 300^2$

¹ Palkansaajien tuloista vähennettävä 9,58 % ennen kaavan käyttöä.

² Lisäksi vuosituloihin perustuva äitiysraha maksetaan kauden alussa korotettuna.

Sairausvakuutuksen korvaamien yksityisten sairaanhoitopalvelujen käyttö

	2018 1 000 kpl	2019 1 000 kpl	Per 100 as.
Lääkkeiden ostokerrat			
Peruskorvatut	19 787	20 222	365,1
Erytiskorvatut			
Alempi erityiskorvaus	6 900	7 260	131,1
Ylempi erityiskorvaus	2 795	2 894	52,2
Lääkärissäkäynnit	3 409	3 344	60,4
Yleislääkärissä ¹	743	693	12,5
Erikoislääkärissä ¹	2 646	2 632	47,5
Hammashoitokäynnit ²	2 350	2 303	41,6
Tutkimus ja hoito, käynnit	3 134	3 019	54,5
Matkat (yhdensuuntaiset)	4 297	4 163	75,1

¹ Ei sisällä lääkemääräyksen uusintaa potilaan käymättä lääkärissä.

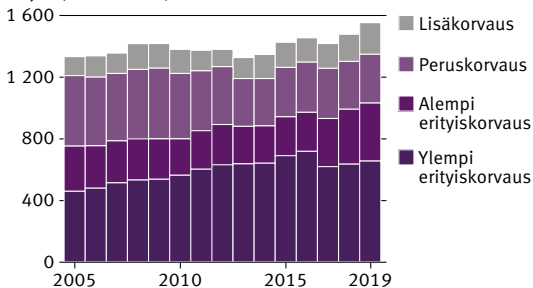
² Sisältää myös suuhygienistin antaman hoidon korvaustiedot.

Lääkekorvausten saajat

	2018	2019
Lääkekorvausten saajat yhteensä	2 996 561	3 008 278
Lääkekorvauksia saaneet ja alle alkuomavastuun jääneet yhteensä	3 842 848	3 861 861
Peruskorvattavia lääkkeitä käyttäneet	3 744 209	3 764 802
Osuus väestöstä, %	67,7	68,0
Erytiskorvattavia lääkkeitä käyttäneet	1 246 098	1 260 745
Osuus väestöstä, %	22,5	22,8
Suurista lääkekustannuksista lisäkorvauksen saaneet	253 892	259 013
Osuus väestöstä, %	4,6	4,7

Lääkekorvaukset

Milj. € (2019 rahana)



Sairaanhoitokorvaukset 2020

	Kiinteä omavastuu, €	Omvastuun ylitteestä korvataan, %	Korvaus keskim. 2019, %
Lääkkeet ¹			
Peruskorvaus	–	40 ²	38,4
Alempi erityiskorvaus	–	65 ²	63,5
Ylempi erityiskorvaus	4,50	100 ²	97,1
Lääkäripalkkiot	–	2	14,9
Hammaslääk. palkkiot	–	2	14,1
Tutkimus ja hoito	–	2	13,1
Matkat ¹ (yhdensuunt.)	25,00	100	86,7

¹ Lääkekustannuksia korvataan vasta vuotuisen alkuomavastuun (50 €) täytyttyä. Lisäksi matka-/lääkekustannuksia korvataan vuotuisen omavastuun (300 €/577,66 €) täytyttyä: matkakustannukset kokonaan ja lääkekustannukset 2,50 €:n lääkekohtaisen omavastuun ylittävältä osalta.

² Korvaus maksetaan vahvistetun taksan/viitehinnan mukaan.

Työterveyshuolto ja opiskelijoiden terveydenhuolto

	2017	2018
Työnantajan järjestämä työterveyshuolto		
Työntekijöitä huollon piirissä	1 854 934	1 907 408
Kokonaiskustannukset, milj. €	814,5	843,7
Korvaukset, milj. €	350,3	359,7
Yrittäjien työterveyshuolto		
Korvaukset, milj. € ¹	3,4	3,4
Opiskelijoiden terveydenhuolto		
Korvaukset, milj. €	23,5	22,4

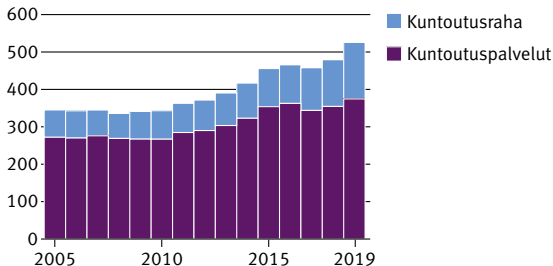
¹ Sisältää myös valtion rahoittamat maatalousyrittäjien työolosuhdeselvitykset.

Kuntoutus

	2018	2019
Kuntoutujat	131 174	145 226
Kuntoutuspalveluja saaneet	120 081	134 010
Ammatillinen kuntoutus	21 620	27 498
Vaativa lääkinällinen kuntoutus	33 383	35 502
Kuntoutuspsykoterapia	43 978	50 392
Harkinnanvarainen kuntoutus	25 632	26 752
Kuntoutusrahaa saaneet	40 338	45 586
Kustannukset, milj. €	474,6	525,6
Kuntoutuspalvelut	350,9	374,5
Kuntoutusraha	123,7	151,1
Kustannukset kuntoutujaa kohti, €	3 618	3 619

Kuntoutuskustannukset

Milj. €
(2019 rahana)



Huom. Kuntoutuksen matkakustannukset on korvattu sairausvakuutuslain perusteella vuoden 2005 alusta lähtien.

Työttömyysturva

	2018	2019
Työttömyysaste, % ¹	7,4	6,7
Työttömät työnhakijat ^{2, 3}	255 883	240 379
Peruspäivärahan tai työmarkkina- tuen saajat ³	217 965	209 411
Ansiöpäivärahan saajat ³	116 994	106 344

¹ Lähde: Tilastokeskuksen työvoimatutkimus. Vuosikeskiarvo.

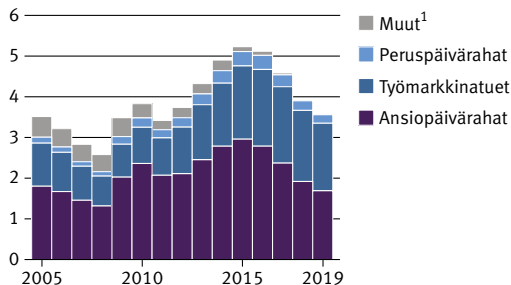
² Lähde: TEM. Ei sisällä ryhmäilmoituksella lomautettuja.

³ Keskimäärin kuun lopussa.

Huom. Kela hoitaa työttömyysajan perusturvan, työttömyyskassat ansioturvan.

Työttömyysetuudet

Mrd. €
(2019 rahana)



¹ Vuorottelukorvaukset, liikkuvuusavustukset, yhdistelmätuen työmarkkinatuet, koulutustuet, koulutuspäivärahat ja kotoutumistuet.

Työttömyysetuudet

	2018	2019
Maksetut etuudet yhteensä, milj. €	3 895,3	3 590,6
Perusturva	1 964,5	1 869,9
Peruspäiväraha	232,9	209,9
Työmarkkinatuki	1 729,5	1 658,5
Vuorottelukorvaus	0,1	0,1
Liikkuvuusavustus	2,1	1,4
Ansioturva	1 930,8	1 720,8
Ansiopäiväraha	1 899,9	1 690,4
Vuorottelukorvaus	27,9	27,7
Liikkuvuusavustus	3,0	2,7
Etuudet, €/pv		
Perusturva		
Peruspäiväraha	30,83	30,10
Työmarkkinatuki	34,67	34,23
Vuorottelukorvaus	21,60	22,16
Liikkuvuusavustus	35,07	35,55
Ansioturva		
Ansiopäiväraha	61,93	61,95
Vuorottelukorvaus	54,58	55,58
Liikkuvuusavustus	36,58	36,99

Peruspäiväraha/työmarkkinatuki 2020, €/pv

Täysi etuus	33,66
Lapsikorotus	
Yhdestä lapsesta	5,28
Kahdesta lapsesta yhteensä	7,76
Useammasta lapsesta yhteensä	10,00

Kelan työttömyysetuuksien saajat 31.12.

	2018	2019
Saajat yhteensä	217 068	208 570
Peruspäiväraha	27 157	29 576
Työttömyysajalta	23 629	26 122
Työllistymistä edistävien palvelujen ajalta	3 528	3 454
Työmarkkinatuki	189 780	178 902
Työttömyysajalta	130 170	123 014
Työllistymistä edistävien palvelujen ajalta	59 610	55 888
Vuorottelukorvaus	10	10
Liikkuvuusavustus	137	89

Työmarkkinatuen saajat työttömyyden keston mukaan 31.12.

	2018	2019
Työmarkkinatuen saajat yhteensä	189 780	178 902
Tukea kertynyt työttömyyden perusteella		
Alle 300 päivää	80 640	75 517
300–999 päivää	61 558	56 732
1 000 päivää tai enemmän	47 582	46 653

Huom. Vanhempainpäivärahat kuuluvat sairausvakuutus-
etuuksiin, s. 14.

Äitiysavustus ja adoptiotuki

	2018	2019
Maksetut etuudet yhteensä, milj. €	9,3	9,8
Adoptiotuki	0,2	0,5
Saajia vuoden aikana yhteensä	45 223	44 351
Adoptiotuen saajia	46	84
Avustus pakkauksena, %	66,7	64,0

Lapsilisät

	2018	2019
Maksetut etuudet, milj. €	1 369	1 359
Lapsia 31.12.	996 358	985 832
Lapsia yhden vanhemman perheissä	169 242	171 395
Perheitä 31.12.	545 163	541 065
Yhden vanhemman perheitä	104 918	106 066
€/lapsi (joulukuussa)	113,78	113,91

Lapsilisät 2020, €/kk

1. lapsesta	94,88	4. lapsesta	163,24
2. lapsesta	104,84	5. lapsesta ja	
3. lapsesta	133,79	useammasta	182,69

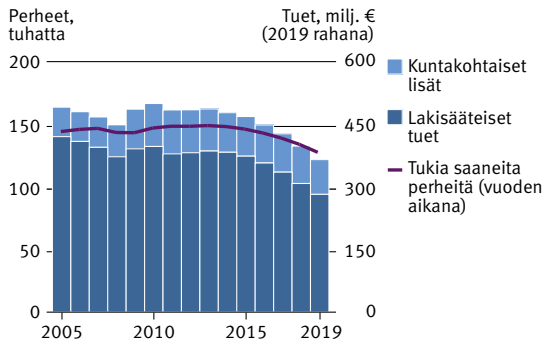
Huom. Yksinhuoltaja saa lisäksi 63,30 €/kk lasta kohti.

Lastenhoidon tuet

	2018	2019
Lakisääteiset tuet		
Maksetut etuudet yhteensä, milj. €	304,6	281,6
Perheitä 31.12.	75 749	71 074
Kotihoidon tuki	48 514	43 641
Mies tuen saajana, %	5,2	5,5
Yksityisen hoidon tuki	11 614	10 685
Joustava hoitoraha	8 484	9 107
Osittainen hoitoraha	8 964	9 338
Lapsia 31.12.	96 066	87 344
Alle 3-vuotiaita	61 820	56 607
% kaikista alle 3-vuotiaista ¹	53,1	51,3
Koululaisia (1. ja 2. luokka)	8 837	9 205
€/perhe, joulukuu		
Kotihoidon tuki	409,15	404,82
Yksityisen hoidon tuki	193,51	189,57
Kuntakohtaiset lisät		
Maksetut etuudet yhteensä, milj. €	88,7	83,2
€/perhe, joulukuu	295,19	313,27

¹ Alle 9 kk:n ikäiset lapset eivät ole vertailuväestössä.

Lastenhoidon tuet



Lakisääteiset lastenhoidon tuet 2020, €/kk

Kotihoidon tuki

Hoitoraha

Yhdestä alle 3-vuotiaasta	341,69
Kustakin seuraavasta	
alle 3-vuotiaasta	102,30
muusta lapsesta	65,73

Hoitolisä/perhe, täysi määrä 182,86

Yksityisen hoidon tuki

Hoitoraha/lapsi ¹	173,95
Hoitoraha/lapsi ²	64,00
Hoitolisä/lapsi, täysi määrä	146,29

Joustava hoitoraha

Hoitoraha, alempi taso ³	162,39
Hoitoraha, ylempi taso ⁴	243,58

Osittainen hoitoraha 97,85

¹ Lapsesta, jolla on oikeus kokopäiväiseen varhaiskasvatukseen.

² Lapsesta, jonka varhaiskasvatusoikeus on 20 viikkotuntia.

³ Työaika on yli 22,5 mutta enintään 30 tuntia viikossa tai enintään 80 % tavanomaisesta kokopäivätyön työajasta.

⁴ Työaika on keskimäärin enintään 22,5 tuntia tai enintään 60 % tavanomaisesta kokopäivätyön työajasta.

Elatustuki

	2018	2019
Maksetut etuudet, milj. €	207,0	208,6
Saajat 31.12.		
Lapsia	105 829	103 764
Perheitä	72 369	71 303
€/kk, joulukuu		
Lasta kohti	152,92	156,18
Perhettä kohti	223,62	227,28

Asumistuet Kelasta

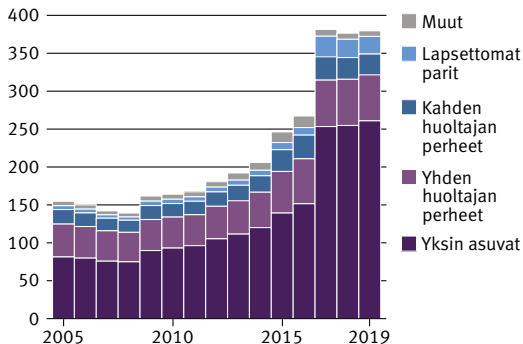
	2018	2019
Asumistuet yhteensä, milj. €	2 112,3	2 135,5
Yleinen asumistuki	1 488,9	1 491,0
Eläkkeensaajan asumistuki	600,1	616,2
Opintotuen asumislisä	9,2	13,5
Sotilasavustuksen asumisavustus	14,0	14,8
Asumistukien saajat 31.12.		
Yleinen asumistuki (ruokakunnat)	376 529	379 667
Eläkkeensaajan asumistuki	209 617	212 192
Opintotuen asumislisä	11 207	10 812
Sotilasavustuksen asumisavustus (kotitaloudet)	3 694	3 614

Yleinen asumistuki

	2018	2019
Saajat 31.12. (ruokakuntia)	376 529	379 667
Asunnon hallintamuoto		
Vuokra-asunto	359 797	363 668
Omistusasunto	16 732	15 999
Ruokakunnan elämäntilanne		
Työttömien ruokakunnat	140 237	133 336
Opiskelijaruokakunnat	144 935	150 108
Ruokakuntatyyppi		
Yhden hengen ruokakunnat	254 806	260 947
Lapsiperheet	89 618	88 059
Yhden huoltajan lapsiperheet	60 897	60 684
Maksetut etuudet yhteensä, milj. €	1 488,9	1 491,0
Asumistuki, €/kk (joulukuu)	320,04	322,89

Yleistä asumistukea saaneet 31.12.

Ruokakuntia, tuhatta



Eläkkeensaajan asumistuki

	2018	2019
Saajat yhteensä 31.12.	209 617	212 192
Vuokra-asunto	193 037	195 962
Päävuokra-asunto	146 450	148 815
Palveluasunto	40 878	41 302
Muu	5 709	5 845
Omistusasunto	16 580	16 230
Osakeasunto	12 855	12 669
Omakotitalo	3 725	3 561
Maksettu, milj. €	600,1	616,2
Keskimääräinen tuki, €/kk	233,03	237,57

Opintotukimenot, milj. €

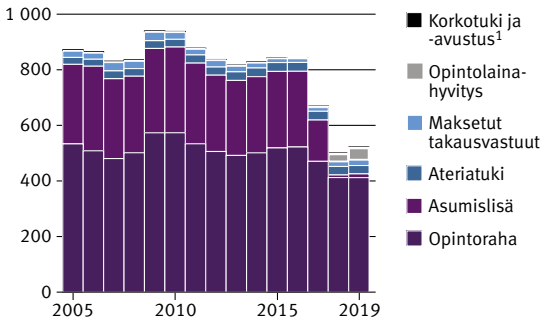
	2018	2019
Opintotukimenot yhteensä¹	473,3	500,6
Opintoraha	408,2	412,0
Asumislisä	9,2	13,5
Opintolainahyvitys	28,3	43,8
Opintolainan korkoavustus	0,1	0,1
Opintolainan maksetut takausvastuut	16,5	19,5
Ateriatuki	30,3	30,1

¹ Takaisinperityt opintolainojen takausvastausaatavat ja takaisinperittyyn opintotukeen lisätty 15 prosentin korotus on vähennetty yhteissummasta. Summaa ei kuitenkaan ole vähennetty tukilajikohtaisista euromääristä.

Opintotukimenot

Milj. €

(2019 rahana)



¹ Opintolainojen korkotuen maksaminen päättyi 31.7.2008.

Opintotuen saajat

	2018	2019
Saajat (joulukuu)	223 458	231 603
Opintotukia, joihin sisältyi		
opintoraha	210 250	217 972
asumislisä	11 207	10 812
opintolainan valtioneuvoston tuki	182 619	183 340

Opintorahan perusmäärät 2019/2020, €/kk

Alaikäisen lapsen huoltaja ¹	350,28
Avoliitossa	250,28
Itsenäisesti asuva 18 vuotta täyttänyt	250,28
Itsenäisesti asuva 17-vuotias	101,74
Vanhempansa luona asuva 20 vuotta täyttänyt	81,39
Vanhempansa luona asuva 17–19-vuotias	38,66
Oppimateriaalilisä ²	46,80

¹ Alle 18-vuotiaan lapsen huoltaja voi saada opintorahan huoltajakorotuksen, joka on 100 €/kk.

² Oppimateriaalilisää voivat saada opintotukeen oikeuttavaa ammatillista koulutusta tai lukiokoulutusta suorittavat.

Opintolainan valtiontakauksen määrät 2019/2020, €/kk

Alle 18-vuotias muu kuin korkeakouluopiskelija	300,00
18 vuotta täyttänyt muu kuin korkeakouluopiskelija	650,00
Korkeakouluopiskelija	650,00
Aikuiskoulutustukea saava (Suomessa opiskeleva)	650,00
Ulkomailla opiskeleva	800,00

Koulumatkatuki

	2018	2019
Maksetut etuudet, milj. €	45,7	43,1
Tuen saajia joulukuussa	31 989	28 972
Keskimääräinen tuki joulukuussa, €/kk	156,49	156,25

Kelan perustoimeentulotuen menot, milj. €

	2018	2019
Maksetut etuudet yhteensä	716,0	698,4
Perusosaan kuuluviin menoihin	273,4	265,7
Asumisen menoihin	353,7	346,5
Terveystuettomien menoihin	70,7	69,6
Muihin menoihin	18,3	16,6

Kelan perustoimeentulotuen saajat

	2018	2019
Saajat yhteensä (kotitalouksia)	281 448	274 408
Yhden henkilön kotitaloudet	208 770	205 585
Lapsettomat pariskunnat	15 725	14 698
Kahden huoltajan perheet	21 400	20 168
Yhden huoltajan perheet	35 553	33 957
Saajat (henkilöt)	408 393	396 636

Perusosan määrä 2020, €/kk

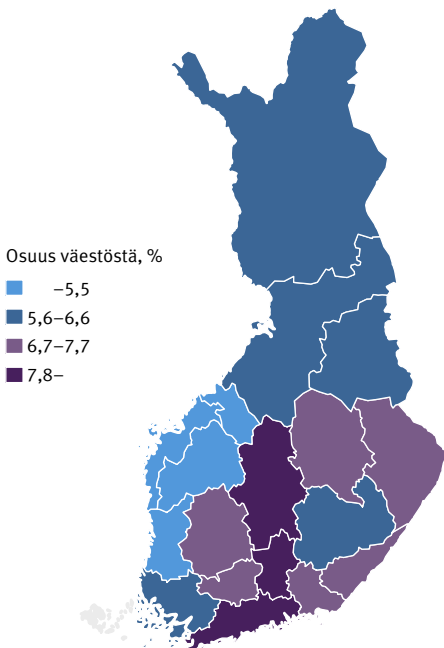
Aikuiset

Yksin asuva, lapseton	502,21
Yhteistaloudessa asuva yli 18-vuotias	426,88
Yksinhuoltaja	572,52
Vanhempiensa tai vanhempansa luona asuva yli 18-vuotias	366,61

Lapset

10–17-vuotias, sisarussarjan 1. lapsi	351,55
10–17-vuotias, sisarussarjan 2. lapsi	326,44
10–17-vuotias, sisarussarjan 3. lapsi ja sitä seuraavat, kukin	301,33
Alle 10-vuotias, sisarussarjan 1. lapsi	316,39
Alle 10-vuotias, sisarussarjan 2. lapsi	291,28
Alle 10-vuotias, sisarussarjan 3. lapsi ja sitä seuraavat, kukin	266,17

Kelan perustoimeentulotuen saajat maakunnittain 2019



Huom. Kela ei maksa perustoimeentulotukea Ahvenanmaan maakuntaan.

Sotilasavustus

	2018	2019
Maksetut etuudet, milj. €	14,90	15,56
Saajia vuoden aikana (talouksia)	8 743	8 830
Asevelvolliset, %	96,3	96,8
Omaiset, %	4,0	3,4
Henkilöitä avustuksen piirissä	9 960	9 809
Avustus/talous, €/kk (joulukuu)	291,91	307,74

Eläketuki

	2018	2019
Maksetut etuudet, milj. €	27,6	27,1
Tuen saajia joulukuussa	2 679	4 445
Keskimääräinen tuki, €/kk (joulukuu)	771,40	780,71

Eläketuen määrä 2020

Määrä	€/kk 834,52
-------	-----------------------

Asioinnit palvelukanavittain

	2018	2019
Asiointikerrat, milj.		
Verkkopalvelut ¹	46,3	52,6
Puhelinpalvelu	3,5	3,6
Ajanvarausasioinnit	0,086	0,103
Suorakorvaus	35,6	36,3
Postiasiointi ²	9,8	8,8
Palvelupisteet	2,4	2,0
Ajanvarausasioinnit	0,113	0,146
Asiointipisteet	0,101	0,099

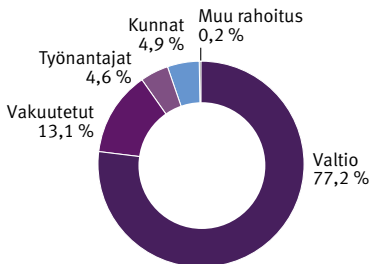
¹ Kelan verkkopalveluihin tehdyt tunnistetut kirjautumiset.

² Kelaan saapuneet hakemukset ja ilmoitukset.

Kelan menot ja niiden rahoitus, milj. €

	2019	%	2020*
Eläkevakuutus			
Menot	3 585	100,0	3 886
Kansaneläkkeet	2 087	58,2	2 298
Muut etuudet	1 435	40,0	1 516
Toimintakulut	64	1,8	71
Rahoitus	3 579	100,0	3 879
Valtio	3 577	99,9	3 878
Muut tuotot	2	0,1	1
Sairausvakuutus			
Menot	5 023	100,0	5 395
Työtulovakuutus	2 373	47,3	2 617
Sairaanhoitovakuutus	2 447	48,7	2 527
Toimintakulut	202	4,0	252
Rahoitus	4 923	100,0	5 266
Vakuutetut	1 797	36,5	1 912
Työnantajat	700	14,2	1 143
Valtio	2 403	48,8	2 189
Muut tuotot	23	0,5	22
Sosiaaliturvan yleisrahasto			
Menot	6 803	100,0	7 970
Työttömyysturva	1 870	27,5	2 546
Lapsiperhe-etuudet	1 883	27,7	1 925
Yleinen asumistuki	1 491	21,9	1 665
Opintoetuudet	544	8,0	587
Perustoimeentulotuki	698	10,3	869
Muut etuudet	64	0,9	70
Toimintakulut	252	3,7	308
Rahoitus	6 803	100,0	7 978
Valtio	5 835	85,8	6 987
Kunnat	749	11,0	773
Palkansaajat	207	3,0	207
Muut tuotot	12	0,2	12

Kelan toiminnan rahoitus 2019



Kelan henkilöstö ja palvelupisteet 31.12.2019

Henkilöstö yhteensä	7 651	Palvelupisteet	146
Vakinaisia	6 981	Asiointipisteet	147
Määräaikaisia	670	Työpaikkakassat	56

Vakuutusmaksuperusteet keskimäärin 2020

Vakuutetut

	% kunnallisverotuksessa verotettavasta tulosta¹
Sairausvakuutus, sairaanhoitomaksu	
Palkansaajat, yrittäjät	0,68
Etuudensaajat	1,65
	% palkka- ja työtulosta¹
Sairausvakuutus, päivärahamaksu	
Palkansaajat, yrittäjät ²	1,18
YEL-vakuutetut ²	1,33
Työntekijäin työeläkemaksu ³ , alle 53-vuotiaat ja 63 vuotta täyttäneet	7,15
Työntekijäin työeläkemaksu ³ , 53–62-vuotiaat	8,65
Palkansaajan työttömyysvakuutusmaksu	1,25

Työnantajat

	% palkkasummasta
Työnantajan sosiaalivakuutusmaksu	20,32*
Sairausvakuutus	1,34
TyEL-maksu ³	16,95*
Tapaturmavakuutus	0,70*
Työttömyysvakuutus	1,26*
Ryhmähenkivakuutus	0,07*

¹ YEL/MYEL-vakuutetut: vahvistettu työtulo.

² Jos vuotuisen palkka- ja työtulon yhteismäärä on alle 14 574 €, päivärahamaksu on palkansaajilla ja yrittäjillä 0,00 % ja YEL-vakuutetuilla 0,15 %.

³ YEL/MYEL-maksu: työtulosta 24,1 % (alle 53-vuotiaat ja 63 vuotta täyttäneet) tai 25,6 % (53–62-vuotiaat).

