



Fickstatistik

2020



Fpa[®]



Fickstatistik 2020

Allmänt	1
Pensioner	8
Handikappförmåner och handikappservice	12
Sjukförsäkring	13
Rehabilitering	21
Arbetslöshetsskydd	22
Barnfamiljer	25
Bostadsbidrag	29
Studier	31
Grundläggande utkomststöd	34
Andra förmåner	37
Kontakter	38
Ekonomi	39

Förfrågningar

Maini Tulokas
tel. 050 551 7970

Miira Harpf
tel. 050 551 8179

fornamn.efternamn@fpa.fi

Beställningar

julkaisut@kela.fi
tel. 020 634 1502

www.fpa.fi/statistik

ISSN 0359-5722 (tryckt version)

ISSN 1457-8735 (elektronisk version)

Helsingfors: FPA, 2020

<http://urn.fi/URN:NBN:fi-fe2020060942366>

Förord

FPA tryggar befolkningens grundläggande försörjning, främjar hälsan och bidrar till att ge alla en möjlighet att klara sig själva i olika livssituationer. Alla som omfattas av den finländska sociala tryggheten är FPA:s kunder, även de som bor utomlands. Arbetsgivare kan också vara FPA:s kunder.

Till FPA:s förmåner hör till exempel minimipensioner, sjukförsäkring, rehabilitering, grundtrygghet för arbetslösa, stöd till barnfamiljer, bostadsbidrag, studiestöd, grundläggande utkomststöd och handikappförmåner. För arbetsgivarna ersätter FPA kostnader för sjukfrånvaro, familjeledigheter och företagshälsovård.

FPA betjänar sina kunder på nätet, per telefon och vid serviceställen och servicepunkter. Vissa ersättningar kan också betalas som direktersättning, vilket betyder att kunden inte separat behöver ansöka om dem. Ersättningen avdras från fakturan vid vårdenheten, på apoteket eller i taxin.

- * = Förhandsuppgift eller uppskattning
- = Ingenting finns att redovisa
- = Logiskt omöjlig uppgift

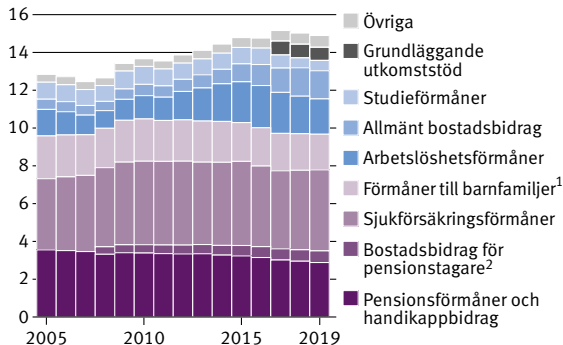
FPA:s förmånsutgifter, mn €

	2018	2019	2020*
Utbetalda förmåner sammanlagt	14 872	14 893	16 619
Pensionsförmåner	2 361	2 327	2 571
Handikappbidrag	557	551	567
Sjukförsäkringsförmåner	4 163	4 289	4 547
Rehabiliteringsförmåner	482	532	597
Arbetslöshetsförmåner	1 965	1 870	2 546
Förmåner till barnfamiljer	1 918	1 883	1 925
Allmänt bostadsbidrag	1 489	1 491	1 665
Bostadsbidrag för pensionstagare	600	616	636
Studieförmåner	519	544	587
Grundläggande utkomststöd	716	698	869
Andra förmåner	100	91	111

Utbetalda FPA-förmåner

Md €

(2019 års penningvärde)



¹ Föräldradagpenningarna hör till sjukförsäkringsförmånerna.

² Ända till 2008 räknades bostadsbidraget för pensionstagare till pensionsförmånerna.

FPA-förmånstagare

	2018	2019
Pensionsförmåner ¹	630 538	618 421
Handikappbidrag ¹	267 364	264 714
Sjukdagpenningar ²	294 633	304 146
Föräldradagpenning	144 027	138 476
Sjukvårdsersättningar	3 768 224	3 762 919
Rehabiliteringsförmåner	131 174	134 010
Arbetslöshetsdagpenning eller arbetsmarknadsstöd ¹	216 937	208 478
Moderskapsunderstöd	45 223	44 351
Barnbidrag ¹ (barn)	996 358	985 832
Barnvårdsstöd ¹ (familjer)	75 749	71 074
Underhållstöd ¹ (barn)	105 829	103 764
Allmänt bostadsbidrag ¹ (hushåll)	376 529	379 667
Bostadsbidrag för pensionstagare ¹	209 617	212 192
Studiestöd ¹	223 458	231 603
Grundläggande utkomststöd (hushåll)	281 448	274 408
Skolresestöd ¹	31 989	28 972

¹ 31.12

² Innefattar inte mottagare av enbart FöPL-sjukdagpenning.

FPA-jämförelsetal

	2018	2019
Totalutgifter, mn €	15 389	15 411
Förmånsutgifter, mn €	14 872	14 893
Förvaltningsutgifterna/totalutgifterna, %	3,4	3,4
Förmånsutgifterna/BNP, %	6,4*	6,2*
Förmånsutgifterna/lönesumman, %	16,5*	16,0*
Förmånsutgifterna (exkl. studiestöden)/ utgifter för social trygghet, %	20,4*	20,1*
Förmånsutgifterna/invånare, €	2 695	2 695

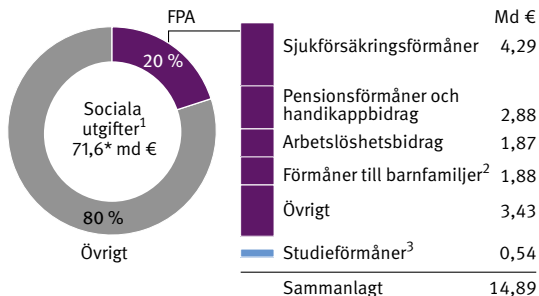
Några samhällsekonomiska belopp, md €

	2018	2019
FPA:s förmåner	14,9	14,9
Bruttonationalprodukt	233,6*	240,1*
Löner	90,2*	93,0*
Utgifter för social trygghet	70,2*	71,6*
Pensionsutgifter, totalt	31,3	32,2*

Poängtal för index

	2019	2020
Folkpensionsindex (1957 = 100)	1 617	1 633
Arbetspensionsindex (1962 = 100)	2 585	2 617
Lönekoeficient (2004 = 1)	1,417	1,446
Levnadskostnadsindex (1951 : 10 = 100)	1 968	1 982*
Konsumentprisindex (2005 = 100)	123,3	124,2*
Förtjänstnivåindex (2005 = 100)	140,4*	143,1*

Andelen FPA-förmåner av utgifterna för social trygghet 2019

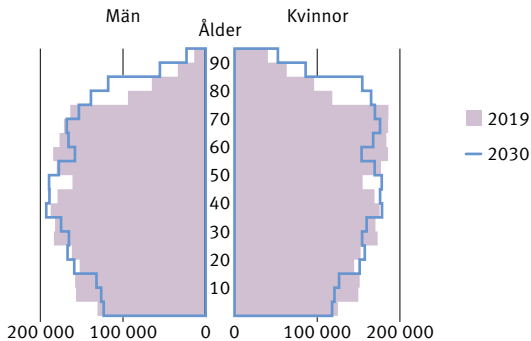


¹ Största delen av de sociala utgifterna består av arbetspensioner 28,8 md € och av kommunala social- och hälsovårdstjänster 18,3 md €.

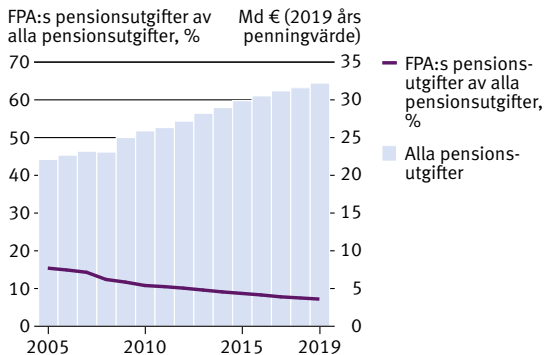
² Föräldradagpenningarna hör till sjukförsäkringsförmånerna.

³ Studieförmånerna hör till FPA-förmånerna men ingår inte i de sociala utgifterna.

Befolkning efter ålder och kön



Pensionsutgifter



Obs. Innefattar sedan år 2010 också fritt formade pensioner som betalas av försäkringsbolagen.

Pensionsutgifter

	2018	2019*
Pensionsutgifter sammanlagt, mn €	31 298	32 232
FPA:s pensionsförmåner	2 357	2 324
Arbetspensioner	27 865	28 858
Pensioner för tryggheten med tanke på särskilda risker ¹	462	450
Fritt formade pensioner	614	600
Pensionsutgifternas andel, %		
av utgifterna för social trygghet	44,6*	45,0*
av bruttonationalprodukten	13,4*	13,4*

¹ Lagen om olycksfall i arbetet och om yrkessjukdomar, trafikförsäkringslagen, lag om ersättning för olycksfall i militärtjänst och tjänstgöringsrelaterad sjukdom och lag om ersättning för olycksfall och tjänstgöringsrelaterad sjukdom i krishanteringsuppdrag.

Pensionstagare 31.12

	2018	2019
Mottagare sammanlagt¹	1 600 225	1 612 473
Ålderspension	1 365 039	1 384 385
Sjuk- eller invalidpension	201 216	197 492
Familjepensioner	267 409	264 997
Övriga pensioner	14 037	10 564

¹ Samma person kan ha pensioner av olika slag.

Ålders-, sjuk- och invalidpensioner¹ 31.12

	2018	2019
Antalet mottagare sammanlagt	1 501 511	1 518 768
Enbart FPA-pension ²	78 613	79 717
Både FPA-pension och arbetspension	484 971	475 060
Enbart arbetspension ²	937 927	963 991
Mottagare av FPA-pension sammanlagt	563 584	554 777
Mottagare av arbetspension sammanlagt	1 422 898	1 439 051
Totalpension i medeltal, €/mån.		
Antalet mottagare sammanlagt	1 669	1 701
Enbart FPA-pension ²	759	765
Både FPA-pension och arbetspension	1 044	1 056
Andelen FPA-pension	266	263
Enbart arbetspension ²	2 068	2 097

¹ Personer bosatta i Finland.

² Personen kan även få pension för tryggheten med tanke på särskilda risker. Inkluderar inte mottagare av enbart garantipension.

Pensionsförmåner utbetalda av FPA

	2018	2019
Utbetalda förmåner sammanlagt, mn €	2 357,2	2 324,3
Folkpensioner	2 099,5	2 054,0
Ålderspension	1 419,8	1 380,0
Pensionstagare under 65 år	32,3	28,4
Sjukpension	679,7	674,0
Garantipension	214,1	230,8
Familjepensioner	26,5	25,3
Efterlevandepension	10,9	10,2
Barnpension	15,5	15,1
Barnförhöjning	5,1	5,0
Fronttillägg	11,9	9,2
Andelen FPA-pension av de sammanlagda pensionsutgifterna, %	7,5	7,2*

Mottagare av pensionsförmåner från FPA 31.12

	2018	2019
Sammanlagt	630 538	618 421
Folkpensioner	596 986	586 733
Ålderspension	467 554	459 830
Pensionstagare under 65 år	12 627	10 278
Sjukpension	129 432	126 903
Garantipension	103 122	109 476
Efterlevandepension	4 849	4 641
Barnpension	15 671	15 212
Barnförhöjning	11 228	10 900
Fronttillägg	10 582	8 047

Pensionsförmåner 2020, €/mån.

Inkomstrelaterade

Folkpension, fullt belopp	
Bor ensam	662,86
Parförhållande ¹	591,79
Efterlevande makes fortsättningspension, fullt kompletteringsbelopp	
Bor ensam	532,48
Parförhållande ¹	460,71
Extra fronttillägg, fullt belopp	
Bor ensam	257,19
Parförhållande ¹	225,21
Barnpension, fullt kompletteringsbelopp	91,16
Garantipension, fullt belopp	834,52
Fast belopp/Grundbelopp	
Barnförhöjning	22,15
Barnpension	60,27
Fronttillägg	50,68
Efterlevande makes begynnelsepension	327,54
Efterlevande makes fortsättningspension	102,60

¹ Lever i äktenskap, registrerat partnerskap eller samboförhållande.

Handikappbidrag

	2018	2019
Mottagare sammanlagt 31.12	267 364	264 714
Handikappbidrag för personer under 16 år	36 206	36 595
Handikappbidrag för personer över 16 år	13 693	13 911
Vårdbidrag för pensionstagare	217 515	214 246
Utbetalda förmåner sammanlagt, mn €	557,4	551,4
Handikappbidrag för personer under 16 år	77,3	77,0
Handikappbidrag för personer över 16 år	36,6	36,4
Vårdbidrag för pensionstagare	443,5	437,9

Handikappbidrag 2020, €/mån.

	Grundbidrag	Höjt bidrag	Högsta bidrag
Handikappbidrag för personer under 16 år	93,05	217,13	421,03
Handikappbidrag för personer över 16 år	93,05	217,13	421,03
Vårdbidrag för pensionstagare	71,21	155,15 ¹	328,07 ¹

¹ Utöver betalas till veteraner ett veterantillägg på 107,49 €/mån.

Personer med funktionsnedsättning som har rätt till tolktjänst 31.12

	2018	2019
Alla totalt	6 103	5 915
Personer med hörselskada	3 718	3 582
Personer med talskada	2 026	1 974
Personer med syn- och hörselskada	359	359

Offentliga hälso- och sjukvårdsutgifter

	2017*	2018*
Offentliga hälso- och sjukvårdsutgifter sammanlagt, mn €	15 240	15 712
Specialiserad sjukvård	6 561	6 764
Primärvård ¹	2 490	2 567
Munhälsovård	303	312
Företagshälsovård och studerandehälsovård	404	417
Långtidsvård för äldre och personer med funktionsnedsättning och hemvård	3 188	3 287
Privat hälso- och sjukvård som ersatts av sjukförsäkringen	412	425
Läkemedel och andra medicinska konsumtionsvaror	1 387	1 430
Övriga hälso- och sjukvårdsutgifter	495	510
De offentliga hälso- och sjukvårdsutgifternas andel, %		
av utgifterna för social trygghet	22,1	22,4
av bruttonationalprodukten	6,7	6,7

¹ Exkl. företagshälsovård, studerandehälsovård och munhälsovård.

Totalförsäljningen av läkemedel, mn €

	2018	2019
Totalförsäljning	3 288	3 459
Receptläkemedel i öppenvården	2 189	2 277
Sjukförsäkringsersättningar	1 460	1 551
Egenvårdsläkemedel i öppenvården	355	365
Läkemedel som används på sjukhus	744	818

Obs. Öppenvårdsförsäljningen angiven enligt skattepliktigt minutförsäljningspris (innefattar inte nikotinpreparat), sjukhusförsäljningen enligt partipris.

Sjukförsäkringsersättningar, mn €

	2018	2019
Ersättningar totalt¹	3 723,0	3 829,2
Sjukdagpenning	786,7	819,9
Partiell sjukdagpenning	40,8	46,4
FöPL-sjukdagpenning	8,0	8,8
Föräldradagpenning	908,9	885,6
Sjukvårdsersättningar ²	1 889,0	1 978,5
Läkemedel ²	1 460,1	1 551,0
Grundersatta	307,1	316,4
Specialersatta		
Lägre specialersättning	352,2	376,2
Högre specialersättning	626,4	653,2
Tilläggsersättningar	174,2	205,0
Läkartjänster	55,8	54,8
Tandvård ³	49,3	48,3
Undersökning och behandling	39,8	39,5
Fysioterapi	9,4	8,7
Resor och sjuktransporter ⁴	283,9	284,9

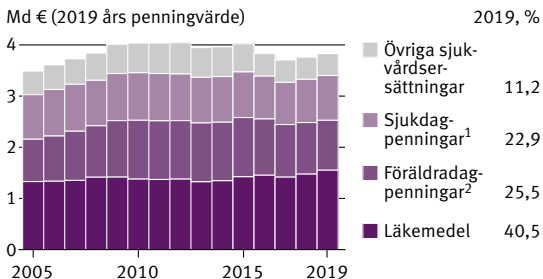
¹ Inkl. ersättningar enligt lagen om smittsamma sjukdomar, donationsdagpenningar, semesterkostnadsersättningar samt familjeledighetsersättning till arbetsgivare, specialvårdspenningar och ersättningar för dosdispenseringsarvoden.

² Inkl. ersättningar för dosdispenseringsarvoden.

³ Inkl. ersättningsuppgifter om vård som getts av munhygienist.

⁴ Inkl. s.k. tilläggsersättningar.

Sjukförsäkringsersättningar



¹ Inkl. sjukdagpenningar, partiella sjukdagpenningar och FöPL-sjukdagpenningar, ersättningar enligt lagen om smittsamma sjukdomar och donationsdagpenningar.

² Inkl. semesterkostnadsersättningar, familjeledighetsersättningar till arbetsgivare och specialvårdpenningar.

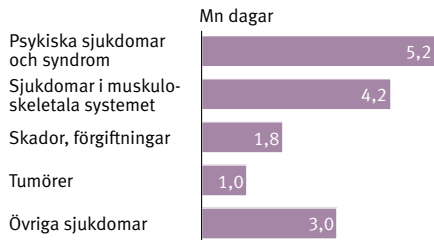
Sjuk- och föräldradagpenningar

	2018	2019
Mottagare		
Sjukdagpenningar ¹	294 633	304 146
Partiell sjukdagpenning ¹	20 876	23 538
FöPL-sjukdagpenning ¹	17 302	17 979
Föräldradagpenningar, mödrar	84 387	80 067
Föräldradagpenningar, fäder	59 640	58 409
Ersättning i medeltal	€/dag	
Sjukdagpenningar ²	52,84	53,83
Föräldradagpenningar, mödrar	63,09	64,93
Föräldradagpenningar, fäder	81,32	82,96

¹ En och samma person kan få en eller flera olika slags sjukdagpenningar.

² Innefattar inte partiell sjukdagpenning eller FöPL-sjukdagpenning.

Utbetalda sjukdagpenningar, antal dagar 2019



Fastställande av sjukdagpenning 2020

Årsinkomst €/år ¹	Beräkningsformel för dagpenning €/vardag
Högst 1 483	Minimibeloppet 28,94
1 484–31 595	0,7 x årsinkomsten : 300
Över 31 595	73,72 + 0,20 x (årsinkomsten – 31 595) : 300

¹ Av löntagares inkomst avdras 9,58 % innan schemat används.

Fastställande av föräldradagpenning 2020

Årsinkomst €/år ¹	Beräkningsformel för dagpenning €/vardag
0–12 404	Minimibeloppet 28,94
12 405–38 636	0,7 x årsinkomsten : 300 ²
38 637–59 444	90,15 + 0,40 x (årsinkomsten – 38 636) : 300 ²
Över 59 444	117,89 + 0,25 x (årsinkomsten – 59 444) : 300 ²

¹ Av löntagares inkomst avdras 9,58 % innan schemat används.

² Dessutom betalas årsinkomstbaserade föräldradagpenningar med höjt belopp i början av perioden.

Nyttjandet av privat sjukvårdsservice som FPA ersätter

	2018 1 000 st.	2019 1 000 st.	Per 100 inv.
Läkemedel, inköpstillfällen			
Grundersatta	19 787	20 222	365,1
Specialersatta			
Lägre specialersättning	6 900	7 260	131,1
Högre specialersättning	2 795	2 894	52,2
Läkarbesök	3 409	3 344	60,4
Allmänläkarbesök ¹	743	693	12,5
Specialläkarbesök ¹	2 646	2 632	47,5
Tandvårdsbesök ²	2 350	2 303	41,6
Undersökning och behandling, besök	3 134	3 019	54,5
Resor (enkelresor)	4 297	4 163	75,1

¹ Innefattar inte förnyande av recept utan besök hos läkaren.

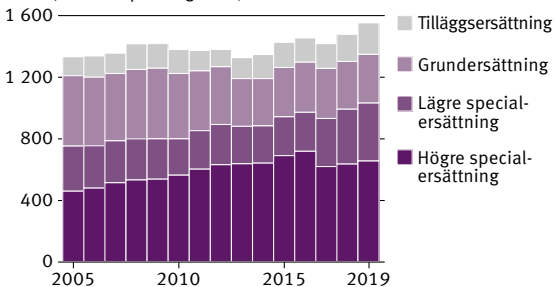
² Inkl. ersättningsavgifter om vård som getts av munhygienist.

Mottagare av läkemedelsersättningar

	2018	2019
Mottagare av läkemedels- ersättningar sammanlagt	2 996 561	3 008 278
Personer som fått läkemedelsersättningar och personer som inte nått taket för initialsjälvrisker totalt	3 842 848	3 861 861
Användare av grundersättningsgilla läkemedel	3 744 209	3 764 802
Befolkningsandel, %	67,7	68,0
Användare av specialersättningsgilla läkemedel	1 246 098	1 260 745
Befolkningsandel, %	22,5	22,8
Mottagare av tilläggsersättning för höga läkemedelskostnader	253 892	259 013
Befolkningsandel, %	4,6	4,7

Läkemedelsersättningar

Mn € (2019 års penningvärde)



Sjukvårdsersättningar 2020

	Fast självrisk, €	Av belopp över själv- riskdelen ersätts, %	Ersättning i medeltal 2019, %
Läkemedel ¹			
Grundersättning	–	40 ²	38,4
Lägre specialersättning	–	65 ²	63,5
Högre specialersättning	4,50	100 ²	97,1
Läkararvoden	–	2	14,9
Tandläkararvoden	–	2	14,1
Undersökning och behandling	–	2	13,1
Resor ¹ (enkelresor)	25,00	100	86,7

¹ Läkemedelskostnader ersätts först efter att det årliga taket för initial-självrisk (50 €) har nåtts. Dessutom ersätts rese-/läkemedelskostnader utöver en årssjälvrisk (300 €/577,66 €), resekostnaderna i sin helhet och läkemedelskostnaderna utöver en läkemedelsspecifik självrisk om 2,50 €.

² Ersättningen betalas enligt den fastställda taxan/det fastställda referenspriset.

Företagshälsovård och hälsovård för studerande

	2017	2018
Företagshälsovård som ordnas av arbetsgivaren		
Antal anställda som omfattas av hälsovården	1 854 934	1 907 408
Samtliga kostnader, mn €	814,5	843,7
Ersättningar, mn €	350,3	359,7
Företagshälsovård för företagare		
Ersättningar, mn € ¹	3,4	3,4
Hälsovård för studerande		
Ersättningar, mn €	23,5	22,4

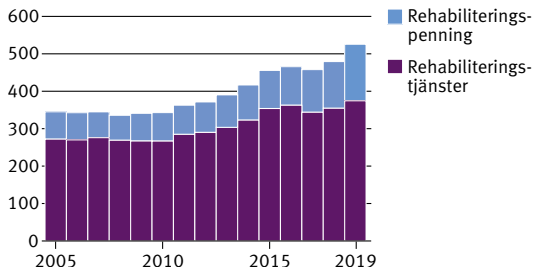
¹ Av staten finansierade arbetsplatsutredningar hos lantbruksföretagare ingår.

Rehabilitering

	2018	2019
Rehabiliteringsklienter	131 174	145 226
Mottagare av rehabiliteringstjänster	120 081	134 010
Yrkesinriktad rehabilitering	21 620	27 498
Krävande medicinsk rehabilitering	33 383	35 502
Rehabiliterande psykoterapi	43 978	50 392
Rehabilitering enligt prövning	25 632	26 752
Mottagare av rehabiliteringspenning	40 338	45 586
Kostnader, mn €	474,6	525,6
Rehabiliteringstjänster	350,9	374,5
Rehabiliteringspenning	123,7	151,1
Kostnader/klient, €	3 618	3 619

Rehabiliteringskostnader

Mn €
(2019 års penningvärde)



Obs. Ersättning för resekostnader i anslutning till rehabilitering har sedan början av 2005 betalats med stöd av sjukförsäkringslagen.

Arbetslöshetsskydd

	2018	2019
Arbetslöshet, % ¹	7,4	6,7
Arbetslösa arbetssökande ^{2, 3}	255 883	240 379
Mottagare av grunddagpenning eller arbetsmarknadsstöd ³	217 965	209 411
Mottagare av inkomstrelaterad dagpenning ³	116 994	106 344

¹ Källa: Statistikcentralens arbetskraftsundersökning. Årsmedeltal.

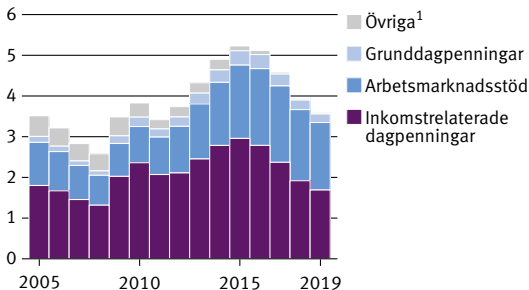
² Källa: ANM. Inkluderar inte gruppvis permitterade.

³ Medeltal för månadsslutet.

Obs. FPA har hand om grundtryggheten vid arbetslöshet, medan arbetslöshetskassorna sköter de inkomstrelaterade förmånerna.

Arbetslöshetsförmåner

Md €
(2019 års penningvärde)



¹ Alterneringsersättning, rörlighetsunderstöd, arbetsmarknadsstöd som ingår i sammansatt stöd, utbildningsstöd, utbildningsdagpenningar och integrationsstöd.

Arbetslöshetsförmåner

	2018	2019
Utbetalda förmåner sammanlagt, mn €	3 895,3	3 590,6
Grundtrygghet	1 964,5	1 869,9
Grunddagpenning	232,9	209,9
Arbetsmarknadsstöd	1 729,5	1 658,5
Alterneringsersättning	0,1	0,1
Rörlighetsunderstöd	2,1	1,4
Inkomstrelaterade förmåner	1 930,8	1 720,8
Inkomstrelaterad dagpenning	1 899,9	1 690,4
Alterneringsersättning	27,9	27,7
Rörlighetsunderstöd	3,0	2,7
Förmåner, €/dag		
Grundtrygghet		
Grunddagpenning	30,83	30,10
Arbetsmarknadsstöd	34,67	34,23
Alterneringsersättning	21,60	22,16
Rörlighetsunderstöd	35,07	35,55
Inkomstrelaterade förmåner		
Inkomstrelaterad dagpenning	61,93	61,95
Alterneringsersättning	54,58	55,58
Rörlighetsunderstöd	36,58	36,99

Grunddagpenning/arbetsmarknadsstöd 2020, €/dag

Full förmån	33,66
Barnförhöjning	
För ett barn	5,28
För två barn totalt	7,76
För flera barn totalt	10,00

Mottagare av arbetslöshetsförmåner från FPA 31.12

	2018	2019
Antalet mottagare sammanlagt	217 068	208 570
Grunddagpenning	27 157	29 576
För arbetslöshetstid	23 629	26 122
Under tiden för sysselsättningsfrämjande service	3 528	3 454
Arbetsmarknadsstöd	189 780	178 902
För arbetslöshetstid	130 170	123 014
Under tiden för sysselsättningsfrämjande service	59 610	55 888
Alterneringsersättning	10	10
Rörlighetsunderstöd	137	89

Mottagare av arbetsmarknadsstöd enligt arbetslöshetstidens längd 31.12

	2018	2019
Antalet mottagare av arbetsmarknadsstöd sammanlagt	189 780	178 902
Stöd utbetalt vid arbetslöshet		
Mindre än 300 dagar	80 640	75 517
300–999 dagar	61 558	56 732
1 000 dagar eller mera	47 582	46 653

Obs. Föräldradagpenningarna hör till sjukförsäkringsförmå-
nerna, s. 14.

Moderskapsunderstöd och adoptionsbidrag

	2018	2019
Utbetalda förmåner sammanlagt, mn €	9,3	9,8
Adoptionsbidrag	0,2	0,5
Mottagare sammanlagt under året	45 223	44 351
Mottagare av adoptionsbidrag	46	84
Understöd i form av moderskaps- förpackning, %	66,7	64,0

Barnbidrag

	2018	2019
Utbetalda förmåner, mn €	1 369	1 359
Barn 31.12	996 358	985 832
Barn i familjer med en förälder	169 242	171 395
Antal familjer 31.12	545 163	541 065
Familjer med en förälder	104 918	106 066
€/barn (i december)	113,78	113,91

Barnbidraget 2020, €/mån.

Första barnet	94,88	Fjärde barnet	163,24
Andra barnet	104,84	Femte barnet	
Tredje barnet	133,79	och följande	182,69

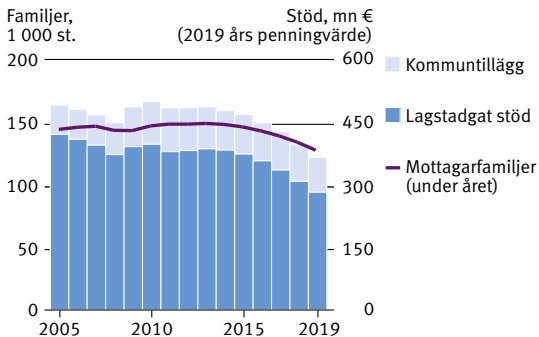
Obs. ensamförsörjare får dessutom 63,30 €/mån. per barn.

Barnavårdsstöd

	2018	2019
Lagstadgade stöd		
Utbetalda förmåner sammanlagt, mn €	304,6	281,6
Antal familjer 31.12	75 749	71 074
Stöd för hemvård av barn	48 514	43 641
Man som stödtagare, %	5,2	5,5
Stöd för privat vård av barn	11 614	10 685
Flexibel vårdpenning	8 484	9 107
Partiell vårdpenning	8 964	9 338
Barn 31.12	96 066	87 344
Barn under 3 år	61 820	56 607
% av alla barn under 3 år ¹	53,1	51,3
Skolelever (klass 1 och 2)	8 837	9 205
€/familj, december		
Stöd för hemvård av barn	409,15	404,82
Stöd för privat vård av barn	193,51	189,57
Kommunspecifika tillägg		
Utbetalda förmåner sammanlagt, mn €	88,7	83,2
€/familj, december	295,19	313,27

¹ Barn under 9 mån. ingår inte i jämförelsepopulationen.

Barnavårdsstöd



Lagstadgade barnavårdsstöd 2020, €/mån.

Stöd för hemvård av barn

Vårdpenning

För barn under 3 år 341,69

För varje därpå följande barn under 3 år 102,30

barn över 3 år 65,73

Vårdtillägg/familj, fullt belopp 182,86

Stöd för privat vård av barn

Vårdpenning/barn¹ 173,95

Vårdpenning/barn² 64,00

Vårdtillägg/barn, fullt belopp 146,29

Flexibel vårdpenning

Vårdpenning, lägre belopp³ 162,39

Vårdpenning, högre belopp⁴ 243,58

Partiell vårdpenning 97,85

¹ För barn som har rätt till småbarnspedagogik som heldagsvård.

² För barn som har rätt till 20 timmar småbarnspedagogik i veckan.

³ Arbetstiden är över 22,5 men högst 30 timmar per vecka eller högst 80 % av den normala arbetstiden för heltidsarbete.

⁴ Arbetstiden är i genomsnitt högst 22,5 timmar eller högst 60 % av den normala arbetstiden för heltidsarbete.

Underhållstöd

	2018	2019
Utbetalda förmåner, mn €	207,0	208,6
Mottagare 31.12		
Antal barn	105 829	103 764
Antal familjer	72 369	71 303
€/mån., december		
Per barn	152,92	156,18
Per familj	223,62	227,28

Bostadsbidrag från FPA

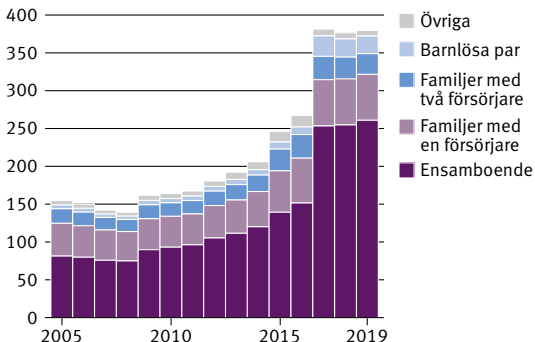
	2018	2019
Bostadsbidrag sammanlagt, mn €	2 112,3	2 135,5
Allmänt bostadsbidrag	1 488,9	1 491,0
Bostadsbidrag för pensionstagare	600,1	616,2
Studiestödets bostadstillägg	9,2	13,5
Bostadsunderstöd i samband med militärunderstöd	14,0	14,8
Mottagare av bostadsbidrag 31.12		
Allmänt bostadsbidrag (hushåll)	376 529	379 667
Bostadsbidrag för pensionstagare	209 617	212 192
Studiestödets bostadstillägg	11 207	10 812
Bostadsunderstöd i samband med militärunderstöd (hushåll)	3 694	3 614

Allmänt bostadsbidrag

	2018	2019
Mottagare 31.12 (hushåll)	376 529	379 667
Besittningsform för bostaden		
Hysesbostad	359 797	363 668
Ägarbostad	16 732	15 999
Hushållets livssituation		
Arbetslösa hushåll	140 237	133 336
Studerandehushåll	144 935	150 108
Typ av hushåll		
Hushåll med en person	254 806	260 947
Barnfamiljer	89 618	88 059
Barnfamiljer med en försörjare	60 897	60 684
Utbetalda förmåner sammanlagt, mn €	1 488,9	1 491,0
Bostadsbidrag, €/mån. (december)	320,04	322,89

Mottagare av allmänt bostadsbidrag 31.12

Antal hushåll, 1 000 st.



Bostadsbidrag för pensionstagare

	2018	2019
Mottagare sammanlagt 31.12	209 617	212 192
Hysesbostäder	193 037	195 962
Huvudhyresbostad	146 450	148 815
Servicebostad	40 878	41 302
Andra	5 709	5 845
Ägarbostäder	16 580	16 230
Aktiebostad	12 855	12 669
Egnahemshus	3 725	3 561
Utbetalt, mn €	600,1	616,2
Genomsnittligt belopp, €/mån.	233,03	237,57

Studiestödsutgifter, mn €

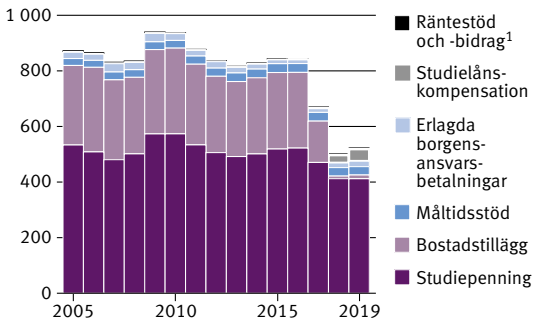
	2018	2019
Studiestödsutgifter sammanlagt¹	473,3	500,6
Studiepenning	408,2	412,0
Bostadstillägg	9,2	13,5
Studielånskompensation	28,3	43,8
Räntebidraget för studielån	0,1	0,1
Erlagda borgensansvarsbetalningar	16,5	19,5
Måltidsstöd	30,3	30,1

¹ Återkrävda borgensansvarsfordringar på studielån samt de förhöjningar på 15 % som betalats på återkrävt studiestöd har dragits av från det sammanlagda beloppet. Dessa har dock inte dragits av per stödslag.

Studiestödsutgifter

Mn €

(2019 års penningvärde)



¹ Utbetalningen av räntestöd för studielån upphörde 31.7.2008.

Mottagare av studiestöd

	2018	2019
Mottagare (december)	223 458	231 603
Studiestöd innefattande		
studiepenning	210 250	217 972
bostadstillägg	11 207	10 812
statsgaranti för studielån	182 619	183 340

Studiepenningens grundbelopp 2019/2020, €/mån.

Vårdnadshavare för ett minderårigt barn ¹	350,28
Gift	250,28
Bor självständigt, fyllt 18 år	250,28
Bor självständigt, 17 år	101,74
Bor hos förälder, fyllt 20 år	81,39
Bor hos förälder, 17–19 år ²	38,66
Läromaterialstillägg ²	46,80

¹ En vårdnadshavare för ett barn under 18 år kan få en försörjarförhöjning på 100 €/mån.

² Läromaterialstillägg kan beviljas dem som avlägger yrkesutbildning eller gymnasieutbildning, som berättigar till studiestöd.

De statsgaranterade lånebeloppen 2019/2020, €/mån.

Under 18 år, annan än högskolestuderande	300,00
Fyllt 18 år, annan än högskolestuderande	650,00
Högskolestuderande	650,00
Studerande med vuxenutbildningsstöd (i Finland)	650,00
Studerande utomlands	800,00

Stöd för skolresor

	2018	2019
Utbetalda förmåner, mn €	45,7	43,1
Antalet bidragstagare i december	31 989	28 972
Genomsnittligt stöd i december, €/mån.	156,49	156,25

FPA:s utgifter för grundläggande utkomststöd, mn €

	2018	2019
Utbetalda förmåner sammanlagt	716,0	698,4
Utgifter som täcks med grunddelen	273,4	265,7
Utgifter för boende	353,7	346,5
Utgifter för hälso- och sjukvård	70,7	69,6
Övriga utgifter	18,3	16,6

Mottagare av FPA:s grundläggande utkomststöd

	2018	2019
Mottagare sammanlagt (hushåll)	281 448	274 408
Hushåll med en person	208 770	205 585
Par utan barn	15 725	14 698
Familjer med två vårdnadshavare	21 400	20 168
Hushåll med en vårdnadshavare	35 553	33 957
Mottagare (personer)	408 393	396 636

Utkomststödets grunddel 2020, €/mån.


Vuxna

Bor ensam, inga barn	502,21
Person över 18 år som bor i gemensamt hushåll	426,88
Ensamförsörjare	572,52
Person över 18 år, bor hos sin förälder/ sina föräldrar	366,61

Barn

10–17 år, 1:a barnet i syskonskaran	351,55
10–17 år, 2:a barnet i syskonskaran	326,44
10–17 år, 3:e barnet i syskonskaran och för varje ytterligare barn	301,33
Under 10 år, 1:a barnet i syskonskaran	316,39
Under 10 år, 2:a barnet i syskonskaran	291,28
Under 10 år, 3:e barnet i syskonskaran och för varje ytterligare barn	266,17

Mottagare av FPA:s grundläggande utkomststöd enligt landskap 2019



Obs. FPA betalar inte ut grundläggande utkomststöd till landskapet Åland.

Militärunderstöd

	2018	2019
Utbetalda förmåner, mn €	14,90	15,56
Mottagare under årets lopp (hushåll)	8 743	8 830
Värnpliktiga, %	96,3	96,8
Anhöriga, %	4,0	3,4
Personer som omfattas av understödet	9 960	9 809
Understöd per hushåll, €/mån. (december)	291,91	307,74

Pensionsstöd

	2018	2019
Utbetalda förmåner, mn €	27,6	27,1
Antalet bidragstagare i december	2 679	4 445
Genomsnittligt stöd, €/mån. (december)	771,40	780,71

Pensionsstödets belopp 2020

Belopp	€/mån. 834,52
--------	-------------------------

Kontakter enligt servicekanal

	2018	2019
Mängden kontakter, mn		
FPA:s tjänster på nätet ¹	46,3	52,6
Telefontjänst	3,5	3,6
Kontakter genom tidsbokning	0,086	0,103
Direktersättning	35,6	36,3
Kontakter per post ²	9,8	8,8
Serviceställen	2,4	2,0
Kontakter genom tidsbokning	0,113	0,146
Servicepunkter	0,101	0,099

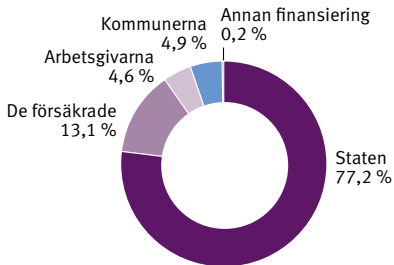
¹ Identifierade inloggningar i FPA:s e-tjänster.

² Ansökningar och meddelanden som anlänt till FPA.

FPA:s utgifter och finansiering av utgifterna, mn €

	2019	%	2020*
Pensionsförsäkring			
Utgifter	3 585	100,0	3 886
Folkpension	2 087	58,2	2 298
Andra förmåner	1 435	40,0	1 516
Verksamhetskostnader	64	1,8	71
Finansiering	3 579	100,0	3 879
Staten	3 577	99,9	3 878
Övriga intäkter	2	0,1	1
Sjukförsäkring			
Utgifter	5 023	100,0	5 395
Arbetsinkomstförsäkring	2 373	47,3	2 617
Sjukvårdsförsäkring	2 447	48,7	2 527
Verksamhetskostnader	202	4,0	252
Finansiering	4 923	100,0	5 266
De försäkrade	1 797	36,5	1 912
Arbetsgivare	700	14,2	1 143
Staten	2 403	48,8	2 189
Övriga intäkter	23	0,5	22
Allmänna fonden för social trygghet			
Utgifter	6 803	100,0	7 970
Arbetslöshetsförmåner	1 870	27,5	2 546
Förmåner till barnfamiljer	1 883	27,7	1 925
Allmänt bostadsbidrag	1 491	21,9	1 665
Studieförmåner	544	8,0	587
Grundläggande utkomststöd	698	10,3	869
Andra förmåner	64	0,9	70
Verksamhetskostnader	252	3,7	308
Finansiering	6 803	100,0	7 978
Staten	5 835	85,8	6 987
Kommunerna	749	11,0	773
Löntagarna	207	3,0	207
Övriga intäkter	12	0,2	12

Finansieringen av FPA:s verksamhet 2019



FPA:s personal och serviceställen 31.12.2019

Personal sammanlagt	7 651	Serviceställen	146
Fastanställda	6 981	Servicepunkter	147
Visstidsanställda	670	Arbetsplatskassor	56

Försäkringsavgifterna i medeltal 2020

De försäkrade

**% av den beskattningsbara
inkomsten vid kommunal-
beskattningen¹**

Sjukförsäkring, sjukvårdspremie

Löntagare, företagare

0,68

Förmånstagare

1,65

**% av löne- och
arbetsinkomsten¹**

Sjukförsäkring, dagpenningsspremie

Löntagare, företagare²

1,18

FöPL-försäkrade²

1,33

Arbetstagarnas arbetspensionsavgift³, personer
under 53 och personer som fyllt 63 år

7,15

Arbetstagarnas arbetspensionsavgift³, 53–62 år

8,65

Löntagares arbetslöshetsförsäkringspremie

1,25

Arbetsgivarna

% av lönesumman

Arbetsgivares socialförsäkringsavgifter

20,32*

Sjukförsäkring

1,34

ArPL-avgift³

16,95*

Olycksfallsförsäkring

0,70*

Arbetslöshetsförsäkring

1,26*

Grupplivförsäkring

0,07*

¹ FöPL-/LFöPL-försäkrade: den fastställda arbetsinkomsten.

² Om den årliga löne- och arbetsinkomsten sammanlagt är under 14 574 €, är löntagarnas och företagarnas dagpenningsspremie 0,00 % och FöPL-försäkrades 0,15 %.

³ FöPL-/LFöPL-avgiften: 24,1 % av arbetsinkomsten (personer under 53 år och personer som fyllt 63 år) eller 25,6 % (53–62 år).

