

Kelan kuntoutusetuudet FPA:s rehabiliteringsförmåner 2019

5

- Kuntoutuspalvelut
Rehabiliteringstjänster
 - Ammatillinen kuntoutus
Yrkesinriktad rehabilitering
 - Vaativa lääkinnällinen kuntoutus
Krävande medicinsk rehabilitering
 - Kuntoutuspsykoterapia
Rehabiliterande psykoterapi
 - Harkinnanvarainen kuntoutus
Rehabilitering enligt prövning
- Kuntoutusraha
Rehabiliteringspenning

Kelan järjestämää ja korvaamaa kuntoutusta voivat saada sairausvakuutuslain mukaisesti vakuutetut henkilöt. Kaikki Suomessa asuvat on vakuutettu sairausvakuutuslain mukaan. Myös ulkomailta annetusta kuntoutuksesta voi tietyin edellytyksin saada korvausta.

Kelan kuntoutustoimintaa säätelee laki Kansaneläkelaitoksen kuntoutusetuuksista ja kuntoutusrahaetuksista (566/2005). Kelan kuntoutusetuuksien kehitystä selostetaan liitteessä 3.

Tarkempaa tilastotietoa

- www.kela.fi/tilastot

5.1 Kuntoutusetuudet

Kuntoutuspalvelut

Kelalla on velvollisuus järjestää ja korvata *ammattillista ja vaativaa lääkinnällistä kuntoutusta* sekä korvata *kuntoutuspsykoterapiaa*. Kelalla ei ole kuntoutusvelvoitetta, jos henkilöllä on oikeus kuntoutuspalveluihin työtapaturma- ja ammattitautilain, liikennevakuutuslain, sotilasvammalain, sotilastapaturman ja palvelussairauden korvaamisesta annetun lain tai tapaturman ja palvelussairauden korvaamisesta kriisinhallintatehtävissä annetun lain perusteella. Lakisääteisen kuntoutuksen lisäksi Kela voi järjestää ja korvata *harkinnanvaraista kuntoutusta*.

Kela hankkii kuntoutuspalvelut pääsääntöisesti hankintalain edellyttämällä tavalla tarjouskilpailujen kautta. Kelan järjestämän kuntoutuksen toteuttavat Kelan valitsemat kuntoutuslaitokset ja muut palveluntuottajat, kuten terapeutit.

Kelan järjestämä kuntoutus edellyttää yleensä, että henkilölle on laadittu kokonaisvaltainen kuntoutussuunnitelma. Kelan on tarvittaessa selvitettävä henkilön kuntoutustarve, viimeistään kuitenkin silloin, kun hänelle on maksettu sairauspäivärahaa yli 60 päivää. Myös ennen työkyvyttömyyseläkepäätöstä on varmistettava, että kuntoutusmahdollisuudet on selvitetty. Jo työ- tai opiskelukyvyyn olennainen heikentyminen velvoittaa selvittämään henkilön ammatillisen kuntoutuksen tarpeen ja mahdollisuudet sekä järjestämään tarkoituksenmukaisen kuntoutuksen.

Personer som är försäkrade enligt sjukförsäkringslagen kan få rehabilitering som ordnas och ersätts av FPA. Försäkrade enligt sjukförsäkringslagen är alla personer som bor i Finland. Under vissa förutsättningar kan ersättning också beviljas för rehabilitering som getts utomlands.

FPA-rehabiliteringen regleras i lagen om Folkpensionsanstaltens rehabiliteringsförmåner och rehabiliteringspenningförmåner (566/2005). I bilaga 3 redogörs för utvecklingen av FPA:s rehabiliteringsförmåner.

Mer detaljerad statistik

- www.fpa.fi/statistik

5.1 Rehabiliteringsförmåner

Rehabiliteringstjänster

FPA är skyldig att ordna och ersätta *yrkesinriktad rehabilitering* och *rehabilitering enligt prövning* samt att ersätta *rehabiliterande psykoterapi*. FPA är inte skyldig att erbjuda rehabilitering om personen har rätt till rehabilitering enligt lagen om olycksfall i arbetet och om yrkessjukdomar, trafikförsäkringslagen, lagen om skada, ådragen i militärtjänst, lagen om ersättning för olycksfall i militärtjänst och tjänstgöringsrelaterad sjukdom eller lagen om ersättning för olycksfall och tjänstgöringsrelaterad sjukdom i krishanteringsuppdrag. Utöver den lagstadgade rehabiliteringen kan FPA ordna och ersätta *rehabilitering enligt prövning*.

FPA köper i regel rehabiliteringstjänsterna genom sådant anbudsförfarande som förutsätts enligt lagen om offentlig upphandling. Den rehabilitering som FPA ordnar genomförs av rehabiliteringsinrättningar och andra serviceproducenter, t.ex. terapeuter, som utsetts av FPA.

FPA-rehabiliteringen förutsätter vanligen att en övergripande rehabiliteringsplan utarbetats för klienten. FPA ska vid behov reda ut klientens behov av rehabilitering, dock senast när sjukdagpenning har betalats för mer än 60 dagar. Också innan beslut om sjukpension fattas ska man försäkra sig om att rehabiliteringsmöjligheterna blivit utredda. Också en väsentlig nedsättning av arbets- eller studieförmågan medför skyldighet att utreda rehabiliteringsbehovet och -möjligheterna och att ordna ändamålsenlig rehabilitering.

Kelan on aina selvitettävä alle 20-vuotiaan työkyvyttömyyseläkkeen hakijan ammatillisen kuntoutumisen mahdollisuudet. Nuoren kuntoutusraha on silloin ensisijainen etuus.

Kuntoutuspalvelu- ja matkakustannusten korvaaminen. Kuntoutujalle tai kuntoutuspalvelun tuottajalle korvataan sairausvakuutuksen varoista kuntoutuksesta aiheutuneet tarpeelliset ja kohtuulliset kustannukset. Myös kuntoutujan omaisen kuntoutuksen osallistumisesta aiheutuneet kustannukset voidaan tietyin edellytyksin korvata. (Ks. luku 4.)

Tilastointi. Vuoden 2005 alusta alkaen korvaukset kuntoutusmatkojen kustannuksista eivät sisälly enää kuntoutustilastoihin vaan sairausvakuutuksen matkakorvaustilastoihin, koska kuntoutusmatkojen kustannuksia alettiin silloin korvata sairausvakuutusjärjestelmän kautta.

Ammatillinen kuntoutus

Ammatillinen kuntoutus on tarkoitettu henkilöille, joiden työ- tai opiskelukyky on olennaisesti heikentynyt tai on vaarassa heikentyä lähivuosina. Kuntoutuksen tarkoitus on edistää työssä jatkamista, työhön palaamista tai työelämään pääsyä.

Ammatillisena kuntoutuksena voidaan järjestää

- nuoren ammatillista kuntoutusta
- ammatillisia kuntoutuspalveluita
- työllistymistä edistävää ammatillista kuntoutusta
- työelämässä olevien KILLA-kuntoutusta
- ammatillisia kuntoutuskursseja
- koulutuskokeiluja
- perus-, uudelleen- ja jatkokoulutusta.

Lisäksi voidaan myöntää elinkeinotukea ja sairauden tai vamman vuoksi tarpeelliset vaativat ja kalliit apuvälineet opiskelusta tai työstä selviytymiseksi.

Kelalla ei ole velvollisuutta järjestää ammatillista kuntoutusta, jos kuntoutus on järjestetty työeläkelakien tai erityisopetusta koskevien säännösten perusteella. Työeläkelaitokset ovat ensisijaisia ammatillisen kuntoutuksen järjestäjiä henkilöille, jotka ovat työelämässä tai joiden yhteys työelämään ei ole katkennut.

1.1.2019 lähtien ammatillista kuntoutusta on järjestetty myös nuoren ammatillisena kuntoutuksena toimintakyvyn ja elämänhallinnan sekä opiskelu- tai työllistymisvalmiuksien tukemiseksi tai edistämiseksi.

När en person som är under 20 år ansöker om sjukpension måste FPA alltid reda ut möjligheterna till yrkesinriktad rehabilitering. Rehabiliteringspenning för unga är då en primär förmån.

Ersättning av kostnader för rehabiliteringstjänster och resor. Till rehabiliteringsklienten eller den som producerat en rehabiliteringstjänst betalas ersättning för nödvändiga och skäligen rehabiliteringskostnader från sjukförsäkringen. Kostnaderna för en anhörigs deltagande i rehabilitering kan under vissa förutsättningar också ersättas. (Se kapitel 4.)

Statistikföring. Sedan början av 2005 ingår ersättningarna för kostnaderna för rehabiliteringsresor inte längre i rehabiliteringsstatistiken utan i statistiken över reseersättningar från sjukförsäkringen, eftersom rehabiliteringsresorna då började ersättas genom sjukförsäkringssystemet.

Yrkesinriktad rehabilitering

Yrkesinriktad rehabilitering är avsedd för personer vars arbets- eller studieförmåga har försvagats väsentligt eller riskerar att försvagas inom de närmaste åren. Syftet med rehabiliteringen är att hjälpa klienten att kunna fortsätta i arbetet, att återgå till arbetet eller att komma ut i arbetslivet.

Som yrkesinriktad rehabilitering kan ordnas

- yrkesinriktad rehabilitering för unga
- yrkesinriktade rehabiliteringsutredningar
- sysselsättningsfrämjande yrkesinriktad rehabilitering
- KILLA-rehabilitering för personer i arbetslivet
- yrkesinriktade rehabiliteringskurser
- utbildningsprövning
- grundutbildning, omskolning och vidareutbildning.

Dessutom kan man bevilja näringsstöd samt krävande och dyra hjälpmedel som behövs på grund av sjukdom eller funktionsnedsättning så att personen kan klara av studier eller arbete.

FPA är inte skyldig att ordna yrkesinriktad rehabilitering om sådan har ordnats enligt arbetspensionslagarna eller enligt bestämmelserna om specialundervisning. Arbetspensionsanstalterna är de primära anordnarna av yrkesinriktad rehabilitering för personer som är ute i arbetslivet eller som inte har förlorat kontakten med arbetslivet.

Från 1.1.2019 ordnas yrkesinriktad rehabilitering också som yrkesinriktad rehabilitering för unga för att stödja och främja funktionsförmågan och livskompetensen samt färdigheterna och förmågan att studera eller få arbete.

Vaativa lääkinnällinen kuntoutus

Vaativa lääkinnällinen kuntoutus on tarkoitettu alle 65-vuotiaille henkilöille, joille sairaus tai vamma aiheuttaa huomattavia vaikeuksia suoritua arjen toiminnoista. Kuntoutusta voidaan myöntää, jos se on perustellusti tarpeen mahdollistamaan arjen toiminnoissa suoritumista sekä osallistumista oman elämän ja yhteiskunnan tapahtumiin. Vaativa lääkinnällinen kuntoutus perustuu 1–3 vuodeksi tehtyyn kirjalliseen kuntoutussuunnitelmaan. Kuntoutusta järjestetään terapioina, kursseina sekä moniammatillisina yksilöllisinä jaksoina.

Kuntoutuspsykoterapia

Kuntoutuspsykoterapiaa voidaan myöntää ja korvata työ- tai opiskelukyyn tukemiseksi tai parantamiseksi henkilöille, joilla on todettu työ- tai opiskelukykyä uhkaava mielenterveyden häiriö. Kohderyhmään kuuluvat psyykkisesti sairaut 16–67-vuotiaat opiskelijat sekä työelämässä olevat tai työelämään pyrkivät henkilöt. Kuntoutujat jaetaan iän perusteella nuoriin (16–25-vuotiaat) ja aikuisiin (26–67-vuotiaat). Kuntoutuspsykoterapia perustuu kuntoutussuunnitelmaan, joka on laadittu kuntoutujan hoidosta vastaavassa terveydenhuollon yksikössä ja joka sisältää psykiatrian erikoislääkärin lausunnon.

Harkinnanvarainen kuntoutus

Kela voi myöntää harkinnanvaraista kuntoutusta sen rahamäärän puitteissa, jonka se saa vuosittain eduskunnalta. Harkinnanvarainen kuntoutus on tarkoitettu pääasiassa työikäisille, joilla sairaus tai vamma haittaa työkykyä. Sitä voivat saada yksilöllisen tarpeen mukaan myös työelämän ulkopuolella olevat, eri ikäryhmiin kuuluvat asiakkaat, joiden toimintakykyä ja elämänlaatua voidaan parantaa kuntoutuksella. Harkinnanvaraisena kuntoutuksena järjestetään muun muassa *moniammatillista yksilökuntoutusta*, *sopeutumismennusta* ja *kuntoutuskursseja*.

Kuntoutusraha

Kuntoutusrahaetuksia ovat *kuntoutusraha*, *nuoren kuntoutusraha*, *ylläpitokorvaus* sekä kuntoutuksen jälkeiseltä ajalta maksettava *kuntoutusavustus*.

Kuntoutusrahaan on oikeus sairausvakuutuslain mukaan vakuutetuilla eli Suomessa asuvilla henkilöillä. Kuntoutusrahaa voi saada myös Suomeen

Krävande medicinsk rehabilitering

Krävande medicinsk rehabilitering är avsedd för personer under 65 år som på grund av sjukdom eller funktionsnedsättning har betydande svårigheter att klara aktiviteterna i det dagliga livet. Rehabilitering kan beviljas om det är motiverat för att göra det möjligt att klara de dagliga aktiviteterna och att vara delaktig i det som händer i det egna livet och i samhället. Krävande medicinsk rehabilitering baserar sig på en skriftlig rehabiliteringsplan som har gjorts upp för 1–3 år. Rehabiliteringen ordnas i form av terapi, kurser och multidisciplinära individuella perioder.

Rehabiliterande psykoterapi

Ersättning för rehabiliterande psykoterapi kan beviljas för att stödja eller förbättra arbets- eller studieförmågan för personer som har konstaterats ha en psykisk störning som äventyrar arbets- eller studieförmågan. Till målgruppen hör psykiskt sjuka 16–67 år fyllda studerande, personer i arbetslivet eller personer som är på väg ut i arbetslivet. Utifrån ålder delas klienterna in i unga (16–25-åringar) och vuxna (26–67-åringar). Rehabiliterande psykoterapi grundar sig på en rehabiliteringsplan som har gjorts upp vid den enhet inom hälso- och sjukvården som svarar för vården av klienten. I planen ingår ett utlåtande av en specialitäläkare inom psykiatri.

Rehabilitering enligt prövning

FPA kan bevilja rehabilitering enligt prövning inom ramen för det belopp som FPA årligen får av riksdagen. Rehabilitering enligt prövning är huvudsakligen avsedd för personer i arbetsför ålder som har en sjukdom eller funktionsnedsättning som försämrar deras arbetsförmåga. Rehabiliteringen kan också efter behov beviljas klienter i olika åldrar som står utanför arbetslivet och vars funktionsförmåga och livskvalitet kan förbättras med hjälp av rehabilitering. Som rehabilitering enligt prövning ordnas bl.a. *multidisciplinär individuell rehabilitering*, *anpassningsträning* och *rehabiliteringskurser*.

Rehabiliteringspenning

Rehabiliteringspenningförmåner betalas i form av *rehabiliteringspenning*, *rehabiliteringspenning för unga*, *ersättning för uppehälle* samt i form av *rehabiliteringsunderstöd* som betalas för tid efter rehabilitering.

Försäkrade enligt sjukförsäkringslagen, dvs. personer som är bosatta i Finland, har rätt till rehabiliteringspenning. Rehabiliteringspenning kan även

työhön tuleva työntekijä tai yrittäjä, jos hän työskentelee yhtäjaksoisesti vähintään neljän kuukauden ajan. Ulkomailla annettavan kuntoutuksen ajalta voidaan tietyin edellytyksin maksaa kuntoutusrahaa.

Kuntoutusrahan tarkoitus on turvata kuntoutujan toimeentulo kuntoutukseen osallistumisen ajalta, kun kuntoutuksen tavoite on työelämässä pysyminen, työelämään palaaminen tai työelämään pääsy. Sitä voi saada 16–67-vuotias henkilö, joka on kuntoutuksen aikana estynyt kokonaan tekemästä ansiotyötä. Kuntoutusraha maksetaan osakuntoutusrahana, jos henkilö työskentelee kuntoutuksen aikana ja hänen työaikaansa on lyhennetty kuntoutuksen takia vähintään 40 %.

Nuoren kuntoutusrahaa voidaan maksaa 16–19-vuotiaalle henkilölle, jonka työ- tai opiskelukyky ja ansiomahdollisuudet ovat olennaisesti heikentyneet vamman tai sairauden takia. Etuuden tarkoituksena on varmistaa nuoren ammatillinen kuntoutuminen, edistää hänen työllistymistään ja turvata toimeentulo kuntoutuksen aikana. Nuoren kuntoutusrahan myöntäminen edellyttää, että nuorelle on laadittu henkilökohtainen opiskelu- ja kuntoutumissuunnitelma.

Kela maksaa kuntoutusrahaa sellaisen kuntoutuksen ajalta, jota annetaan Kelan järjestämänä tai terveydenhuoltolain, työterveyshuoltolain tai päihdehuoltolain mukaan tai sopeutumisvalmennuksena vammaispalvelulain mukaan. Myös veikkausvoitovaroain rahoitettuun sopeutumisvalmennukseen voi saada kuntoutusrahaa. Lisäksi kuntoutusrahaa maksetaan perhekuntoutuksen ajalta lastensuojelulain, kehitysvammaisten erityishuoltolain tai päihdehuoltolain perusteella. Oppisopimuskoulutuksessa oleva henkilö voi saada kuntoutusrahaa samoilla edellytyksillä kuin Kelan ammatillista kuntoutusta. Kuntoutusrahaa voidaan maksaa myös kuntoutujan omaiselle, joka osallistuu sopeutumisvalmennukseen tai perhekuntoutukseen.

Kuntoutusraha voidaan maksaa kuntoutujan työnantajalle, jos työnantaja maksaa kuntoutuksen ajalta palkkaa.

Kesto ja omavastuu-aika. Kuntoutusrahaa maksetaan kuntoutukseen osallistumisen ajalta jokaiselta arkipäivältä paitsi omavastuuajalta. Omavastuun pituus on sidoksissa kuntoutuksen sisältöön ja kes-

beviljas arbetstagare och företagare som kommer till Finland för att arbeta, om de arbetar minst fyra månader utan avbrott. För rehabiliteringstid utomlands kan rehabiliteringspenning betalas ut på vissa villkor.

Rehabiliteringspenningens syfte är att trygga försörjningen under den tid då rehabiliteringsklienten deltar i rehabilitering och då målet med rehabiliteringen är att han eller hon ska kunna stanna kvar i arbetslivet, återvända till arbetslivet eller komma ut i arbetslivet. Rehabiliteringspenning kan beviljas personer i åldern 16–67 år som på grund av rehabiliteringen är helt förhindrade att förvärvsarbeta. Rehabiliteringspenningen betalas i form av partiell rehabiliteringspenning när en person arbetar under rehabiliteringen och arbetstiden har förkortats med minst 40 % på grund av rehabiliteringen.

Rehabiliteringspenning för unga kan beviljas personer i åldern 16–19 år vars arbets- eller studieförmåga och förvärvsförmåga väsentligt har försvagats på grund av en funktionsnedsättning eller sjukdom. Syftet med förmånen är att säkerställa att en ung person får yrkesinriktad rehabilitering samt främja möjligheterna till sysselsättning och trygga försörjningen för den unga personen under rehabiliteringen. En förutsättning för att rehabiliteringspenning för unga ska beviljas är att en individuell studie- och rehabiliteringsplan har upprättats för den unga.

FPA betalar rehabiliteringspenning för sådan rehabilitering som ordnas antingen av FPA eller med stöd av hälso- och sjukvårdslagen, lagen om företagshälsovård eller lagen om missbrukarvård eller för anpassningsträning som ordnas enligt lagen om service och stöd på grund av handikapp. Rehabiliteringspenning kan också beviljas för anpassningsträning som finansieras med vinstmedel från Veikkaus. Dessutom kan rehabiliteringspenning beviljas för familjerehabilitering som ordnas enligt barnskyddslagen, lagen angående specialomsorger om utvecklingsstörda eller lagen om missbrukarvård. Personer som deltar i läroavtalsutbildning kan få rehabiliteringspenning på samma grunder som de kan få yrkesinriktad rehabilitering som ordnas av FPA. Rehabiliteringspenning kan betalas också till en anhörig som deltar i anpassningsträning eller familjerehabilitering.

Rehabiliteringspenning kan betalas till klientens arbetsgivare om denna betalar lön under tiden för rehabiliteringen.

Betalningstid och självrisktid. Rehabiliteringspenning betalas för varje vardag som klienten deltagit i rehabilitering, frånsett en självrisktid som bestäms av rehabiliteringens innehåll och längd. I regel om-

toon. Pääsäännön mukaan se on kuntoutuksen alkamispäivä ja yhdeksän sitä seuraavaa arkipäivää. Yleisin omavastuu-aika on kuitenkin kuntoutuksen alkamispäivä.

Kuntoutusrahan määrä. Kuntoutusraha on yhtä suuri kuin sairausvakuutuslain mukainen *sairauspäiväraha*, jonka kuntoutuja sairastuessaan saisi. Vuonna 2019 kuntoutusraha oli vähintään 27,86 euroa arkipäivältä.

Kun henkilö siirtyy saamaan kuntoutusrahaa saatuaan edeltäneiden neljän kuukauden aikana työttömyyspäivärahaa tai työmarkkinatukea, on hänen kuntoutusrahansa vähintään 86 % edeltävän etuuden määrästä korotettuna 10 %:lla. Jos henkilö on saanut edeltävän kuuden kuukauden aikana Kelan maksamaa kuntoutusrahaa, on uusi kuntoutusraha vähintään edeltävän kuntoutusrahana suuruinen mutta ilman kuntoutusrahana korotuksia.

Täyttä *työkyyvyttömyys*-, *työura*- tai *sukupolvenvaihdoseläkettä* saavan kuntoutusraha on 10 % hänen saamiensa eläkkeiden yhteismäärästä. Lisäksi hänelle maksetaan edelleen myös eläke.

Ammatillisen kuntoutuksen ajalta kuntoutusraha on 75 % sairausvakuutuslaissa säädetystä työtulosta.

Osakuntoutusrahana määrä on puolet siitä täyden kuntoutusrahana määrästä, jota asiakkaalle maksettaisiin hänen estyessään kokonaan työstä kuntoutuksen aikana.

Ylläpitokorvaus. Harkinnanvaraista ylläpitokorvausta (9,00 €/pv) voi saada kuntoutuja, jonka kuntoutusraha on enintään ammatillisen kuntoutuksen vähimmäismäärän suuruinen. Ylläpitokorvausta maksetaan kuntoutuksesta aiheutuvien ylimääräisten kustannusten korvaamiseksi ja kuntoutukseen osallistumisen varmistamiseksi, ei kuitenkaan pitkäaikaisen kuntoutuksen ajalta.

Kuntoutusavustus. Harkinnanvaraista kuntoutusavustusta voidaan maksaa Kelan maksaman kuntoutusrahana päättymisen jälkeen. Avustuksen tarkoitus on tukea kuntoutujan työllistymistä kuntoutusjakson päätyttyä. Kuntoutusavustusta maksetaan enintään edeltävän kuuden kuukauden ajalta maksettua kuntoutusrahaa vastaava määrä. Avustusta maksetaan vuosittain vain harvoille kuntoutujille.

Kuntoutusraha on veronalaista tuloa. Ylläpitokorvaus on veroton etuus.

fattar självriskan den dag rehabiliteringen inleds och de därpå följande nio vardagarna; den vanligaste självrisktiden är dock bara inledningsdagen.

Rehabiliteringspenningens belopp. Rehabiliteringspenningen är lika stor som den *sjukdagpenning* som klienten skulle få enligt sjukförsäkringslagen om han eller hon insjuknade. År 2019 utgjorde rehabiliteringspenningen minst 27,86 euro per vardag.

När en person börjar lyfta rehabiliteringspenning efter att ha haft arbetslöshetsdagpenning eller arbetsmarknadsstöd de närmast föregående fyra månaderna, är rehabiliteringspenningen minst 86 % av den tidigare förmånen höjd med 10 %. För den som har fått rehabiliteringspenning som betalats av FPA under de närmast föregående sex månaderna är den nya rehabiliteringspenningen minst lika stor som den tidigare, men utan tillägg.

Den som har full *invalid*-, *sjuk*-, *arbetslivs*- eller *generationsväxlingspension* får 10 % av det totala pensionsbeloppet i rehabiliteringspenning. Dessutom får han eller hon alltså lyfta pension.

Den rehabiliteringspenning som betalas ut vid *yrkesinriktad rehabilitering* är 75 % av den arbetsinkomst som fastställts i sjukförsäkringslagen.

Den *partiella rehabiliteringspenningen* är hälften av det fulla belopp av rehabiliteringspenningen som personen skulle få om han eller hon var helt förhindrad att arbeta under rehabiliteringen.

Ersättning för uppehälle. Ersättning för uppehälle (9,00 €/dag) kan enligt prövning beviljas en klient vars rehabiliteringspenning uppgår till högst det minimibelopp som betalas vid yrkesinriktad rehabilitering. Ersättning för uppehälle betalas i ersättning för de extra kostnader som rehabiliteringen medför och för att säkerställa deltagande i rehabiliteringen, dock inte för tid i långvarig rehabilitering.

Rehabiliteringsunderstöd. Rehabiliteringsunderstöd enligt prövning kan betalas efter att utbetalningen av den av FPA utbetalade rehabiliteringspenningen upphört. Syftet med understödet är att stödja samsättningen av klienten efter rehabiliteringsperioden. Rehabiliteringsunderstöd betalas högst till ett belopp som motsvarar den rehabiliteringspenning som betalats för de föregående sex månaderna. Understödet betalas årligen till endast ett fåtal rehabiliteringsklienter.

Rehabiliteringspenningen är skattepliktig inkomst. Ersättningen för uppehälle är en skattefri förmån.

99. Kuntoutus 2000–2019
 Rehabilitering 2000–2019
 Rehabilitation, 2000–2019

Vuosi År Year	Yhteensä Samman- lagt Total	Kuntoutuspalvelut ¹⁾ Rehabiliteringstjänster ¹⁾ Rehabilitation services ¹⁾					Kuntoutusrahat ²⁾ Rehabiliteringspenning ²⁾ Rehabilitation allowance ²⁾	
		Yhteensä Sammanlagt Total	Ammatillinen kuntoutus Yrkesinriktad rehabilitering Vocational rehabilitation	Vaativa lääkinnällinen kuntoutus Krävande medicinsk rehabilitering Intensive medical rehabilitation	Kuntoutus- psykoterapia Rehabili- terande psykoterapi Rehabilitative psychotherapy	Harkinnan- varainen kuntoutus Rehabilitering enligt prövning Discretionary rehabilitation	Yhteensä Samman- lagt Total	Maksettu Kelan kuntoutuspalveluja saaneille Betalt till mottagare av FPA-rehabili- teringstjänster Paid to recipients of rehabilitation services from Kela
Milj. € – Mn € – € million								
2000	219,5	181,0	28,3	72,1	·	80,6	38,5	33,0
2001	232,5	190,5	29,6	79,2	·	81,6	42,1	33,6
2002	258,1	208,6	31,8	86,3	·	90,6	49,5	36,4
2003	277,7	222,7	33,6	95,1	·	94,1	55,0	36,5
2004	285,6	226,9	33,6	109,6	·	83,8	58,7	36,9
2005	279,4	220,2	33,6	104,0	·	82,6	59,2	35,5
2006	282,3	222,4	31,7	101,7	·	89,1	59,9	35,2
2007	291,3	233,1	30,7	110,8	·	91,6	58,3	34,2
2008	295,0	236,3	29,1	112,7	·	94,5	58,7	34,5
2009	299,7	234,6	25,5	112,6	·	96,5	65,1	35,6
2010	305,1	237,3	25,9	116,8	·	94,6	67,8	37,0
2011	334,0	262,2	27,1	133,5	14,7	86,9	71,8	38,0
2012	351,5	274,3	27,8	140,9	31,8	73,8	77,1	40,2
2013	375,0	291,5	27,9	148,3	35,1	80,3	83,5	43,4
2014	404,7	313,3	30,8	155,9	37,7	89,2	91,4	47,4
2015	441,2	342,5	33,5	182,2	39,8	87,3	98,6	50,6
2016	452,6	352,3	36,8	193,0	58,0	64,6	100,2	48,0
2017	448,4	336,7	31,8	192,1	67,4	45,5	111,7	45,0
2018	474,6	350,9	27,7	197,2	78,7	47,4	123,7	47,8
2019	525,6	374,5	34,9	202,6	87,3	49,8	151,1	66,9

1) Matkakorvaukset eivät 1.1.2005 alkaen enää sisälly kuntoutuspalvelujen euromääriin, koska ne maksetaan sairausvakuutusjärjestelmän kautta. Sedan 1.1.2005 ingår ersättningar för resekostnader inte längre i beloppen för rehabiliteringstjänster, de betalas via sjukförsäkringssystemet. Refunds of transportation costs are no longer (since 1 January 2005) included in the euro amounts for rehabilitation services. They are now paid through the National Health Insurance.

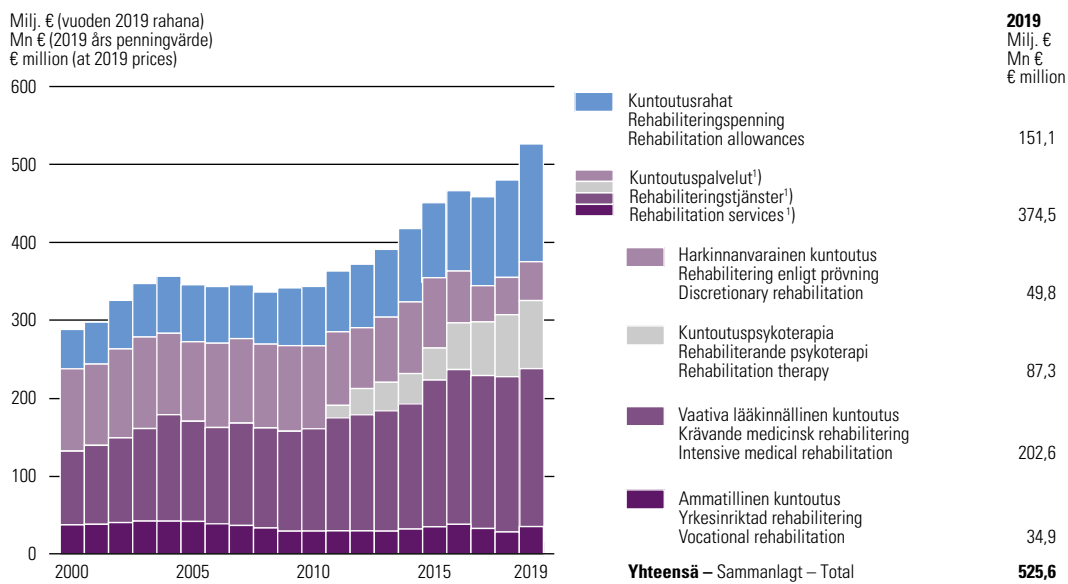
2) Sisältää myös 1.9.2001 alkaen maksetut ylläpitokorvaukset. Inkluderar även ersättningar för upphålle som betalats från och med 1.9.2001. Includes maintenance allowances payable since 1 September 2001.

Lähde: SVT. Kela: Kelan kuntoutus www.kela.fi/tilastot.
 Källa: FOS. FPA: FPA-rehabilitering www.fpa.fi/statistik.

Kuvio 41. Kuntoutus 2000–2019

Figur 41. Rehabilitering 2000–2019

Chart 41. Rehabilitation, 2000–2019



1) Ks. taul. 99 alaviite 1.
Se tabell 99, fotnot 1.
See footnote 1 to Table 99.

Lähde: SVT. Kela: Kelan kuntoutus www.kela.fi/tilastot.
Källa: FOS. FPA: FPA-rehabilitering www.fpa.fi/statistik.

100. Kuntoutujat 2000–2019

Rehabiliteringsklienter 2000–2019

Rehabilitation beneficiaries, 2000–2019

Vuosi År Year	Kuntoutujat yhteensä Rehabiliterings- klienter sammanslagt Total	Kuntoutuspalveluja saaneet Mottagare av rehabiliterings- tjänster Rehabilitation services	Kuntoutusrahaa saaneet – Mottagare av rehabiliteringspenning – Rehabilitation allowance			
			Yhteensä Sammanlagt Total	Kuntoutuspalvelut Kelaalta FPA-rehabiliterings- tjänster In respect of services provided by Kela	Kuntoutuspalvelut muualta Andra rehabiliteringstjänster In respect of services provided by a third party	Ei ole saanut kuntoutuspalveluja Ej rehabiliterings- tjänster No rehabilitation services provided
2000	96 044	82 483	53 470	41 650	11 270	786
2001	98 259	83 317	54 529	41 159	12 321	1 292
2002	104 209	87 030	58 693	43 015	13 648	2 250
2003	105 684	87 769	59 522	42 709	13 597	3 448
2004	104 298	86 174	60 402	42 967	13 305	4 362
2005	105 139	86 756	61 953	43 821	13 667	4 732
2006	106 479	88 376	61 518	43 545	13 479	4 736
2007	105 326	87 846	58 999	41 881	12 925	4 442
2008	104 247	86 320	58 066	40 489	13 670	4 178
2009	100 101	83 760	54 305	37 684	12 554	4 333
2010	98 808	83 709	52 352	36 763	11 142	4 678
2011	101 948	87 318	52 336	36 788	10 722	5 105
2012	105 031	91 148	53 133	38 158	9 541	5 653
2013	112 238	98 863	55 521	41 017	8 552	6 666
2014	119 944	107 107	56 731	42 071	7 900	7 533
2015	124 777	112 212	57 292	42 489	7 284	8 307
2016	121 769	109 743	49 187	34 402	6 603	8 872
2017	120 165	108 670	40 735	25 956	5 921	9 483
2018	131 174	120 081	40 338	25 017	5 545	11 081
2019	145 226	134 010	45 586	29 644	5 241	13 099

Lähde: SVT. Kela: Kelan kuntoutus www.kela.fi/tilastot.Källa: FOS. FPA: FPA-rehabilitering www.fpa.fi/statistik.

101. Kuntoutuspalvelut 2000–2019

Rehabiliteringstjänster 2000–2019

Rehabilitation services, 2000–2019

Vuosi År Year	Kuntoutuspalveluja saaneet Mottagare av rehabiliteringstjänster Beneficiaries		Toimen- piteet Åtgärder Measures	Milj. € kuntoutuspalvelut ¹⁾ Mn € rehabiliteringstjänster ¹⁾ € million rehabilitation services ¹⁾					€ / palvelujen saaja (2019 rahana) € / mottagare av tjänster (2019 års penningvärde) Expenditure per rehabilittee, € (at 2019 prices)
	Luku- määrä Antal Total	Promillea väestöstä % av befolk- ningen % of population		Yhteensä Samman- lagt Total	Ammatillinen kuntoutus Yrkesinriktad rehabilitering Vocational rehabilitation	Vaativa lääkinnällinen kuntoutus Krävande medicinsk rehabilitering Intensive medical rehabilitation	Kuntoutus- psykoterapia Rehabiliterande psykoterapi Rehabilitative psychotherapy	Harkinnan- varainen kuntoutus Rehabilitering enligt prövning Discretionary rehabilitation	
2000	82 483	15,9	116 450	181,0	28,3	72,1	·	80,6	2 876,85
2001	83 317	16,0	120 938	190,5	29,6	79,2	·	81,6	2 922,08
2002	87 030	16,7	·	208,6	31,8	86,3	·	90,6	3 017,67
2003	87 769	16,8	143 193	222,7	33,6	95,1	·	94,1	3 166,60
2004	86 174	16,5	140 305	226,9	33,6	109,6	·	83,8	3 280,77
2005	86 756	16,5	150 645	220,2	33,6	104,0	·	82,6	3 134,62
2006	88 376	16,7	161 623	222,4	31,7	101,7	·	89,1	3 055,06
2007	87 846	16,6	163 134	233,1	30,7	110,8	·	91,6	3 141,21
2008	86 320	16,2	161 858	236,3	29,1	112,7	·	94,5	3 115,31
2009	83 760	15,7	159 311	234,6	25,5	112,6	·	96,5	3 187,38
2010	83 709	15,6	157 086	237,3	25,9	116,8	·	94,6	3 186,82
2011	87 318	16,2	166 375	262,2	27,1	133,5	14,7	86,9	3 260,91
2012	91 148	16,8	172 476	274,3	27,8	140,9	31,8	73,8	3 181,43
2013	98 863	18,1	150 827	291,5	27,9	148,3	35,1	80,3	3 069,36
2014	107 107	19,6	161 405	313,3	30,8	155,9	37,7	89,2	3 013,07
2015	112 212	20,4	134 207 ²⁾	342,5	33,5	182,2	39,8	87,3	3 153,42
2016	109 743	19,9	132 332	352,3	36,8	193,0	58,0	64,6	3 303,47
2017	108 670	19,7	130 507	336,7	31,8	192,1	67,4	45,5	3 163,35
2018	120 081	21,7	142 714	350,9	27,7	197,2	78,7	47,4	2 951,55
2019	134 010	24,2	163 465	374,5	34,9	202,6	87,3	49,8	2 794,50

1) Ks. taul. 99 alaviite 1.

Se tabell 99 fotnot 1.

See footnote 1 to Table 99.

2) Kustannettujen toimenpiteiden poimintamääritystä korjattiin tammikuusta 2015 koskevista tiedoista lähtien. Tämän vuoksi kustannettujen kuntoutus-toimenpiteiden lukumäärä pieneni.

Definitionen av urvalet åtgärder som bekostats korrigerades från och med uppgifterna för januari 2015. Därför minskade antalet bekostade rehabiliteringsåtgärder.

The sample selection criteria for subsidised rehabilitation measures were revised starting with the data for January 2015. The number of subsidised measures decreased as a result.

Lähde: SVT. Kela: Kelan kuntoutus; Kela: Kelan väestötillasto www.kela.fi/tilastot.Källa: FOS. FPA: FPA-rehabilitering; FPA: FPA:s befolkningsstatistik www.fpa.fi/statistik.

102. Kuntoutus sukupuolen ja iän mukaan 2019Rehabilitering enligt kön och ålder 2019
Rehabilitation by age and sex of the client, 2019

Ikäryhmä ja sukupuoli Aldersgrupp och kön Age group and sex	Kuntoutuspalvelut Rehabiliteringstjänster Rehabilitation services					Kuntoutusraha Rehabiliteringspenning Rehabilitation allowance			
	Kuntoutujat Rehabiliteringsklienter Beneficiaries			Kustannukset Kostnader Expenditure		Kuntoutujat ¹⁾ Antal klienter ¹⁾ No. of beneficiaries ¹⁾	Päivät Dagar Days	€/pv €/dag €/day	
	Kaikki Samtliga Total	Promillea samanikäisestä väestöstä ‰ av befolkningen i samma ålder ‰ of population of corresponding age	Uudet ²⁾ Nya ²⁾ New ²⁾	Milj. € Mn € € million	Samanikäistä asukasta kohti, € Per invånare i samma ålder, € Per capita within age group, €		Yhteensä, 1 000 kpl Sammanlagt, 1 000 st. Thousands	Kuntou- tujaa kohti Per klient Per bene- ficiary	

Molemmat sukupuolet – Bägge könen – Both sexes**Kaikki –**

Samtliga –

Total	134 010	24,2	52 082	374,5	67,6	45 586	4 536,2	100	33,54
0–15	20 153	21,6	5 546	118,1	126,7
16–24	21 737	39,5	9 203	39,0	70,7	15 791	3 230,0	205	31,48
25–34	25 411	35,8	9 547	55,0	77,6	6 278	723,8	115	33,45
35–44	21 349	30,0	7 752	49,0	68,9	6 495	280,2	43	40,80
45–54	18 776	27,9	7 762	45,4	67,4	8 120	181,2	22	46,68
55–64	19 094	26,1	8 059	51,4	70,3	8 821	120,6	14	52,50
65–	7 490	6,1	4 213	16,6	13,5	81	0,5	6	70,35

Miehet – Män – Males**Kaikki –**

Samtliga –

Total	52 405	19,1	19 514	177,0	64,7	18 049	2 130,2	118	33,09
0–15	14 163	29,7	3 949	82,6	173,3
16–24	8 792	31,0	3 477	15,9	56,0	7 688	1 581,5	206	31,47
25–34	7 881	21,5	3 139	18,6	50,7	2 840	332,8	117	33,12
35–44	6 362	17,4	2 319	16,3	44,4	2 401	113,1	47	41,05
45–54	5 890	17,3	2 386	16,3	47,7	2 579	66,1	26	46,45
55–64	6 432	17,8	2 619	20,5	56,9	2 521	36,6	15	53,82
65–	2 885	5,3	1 625	6,9	12,7	20	0,1	7	72,56

Naiset – Kvinnor – Females**Kaikki –**

Samtliga –

Total	81 605	29,1	32 568	197,5	70,5	27 537	2 406,0	87	33,94
0–15	5 990	13,2	1 597	35,5	78,0
16–24	12 945	48,4	5 726	23,1	86,2	8 103	1 648,5	203	31,48
25–34	17 530	51,0	6 408	36,5	106,2	3 438	391,1	114	33,73
35–44	14 987	43,5	5 433	32,7	94,9	4 094	167,1	41	40,64
45–54	12 886	38,8	5 376	29,1	87,8	5 541	115,1	21	46,81
55–64	12 662	34,3	5 440	30,8	83,5	6 300	84,0	13	51,92
65–	4 605	6,7	2 588	9,7	14,1	61	0,3	5	69,34

1) Kuntoutusrahaa sai 11 015 vajaakuntoista nuorta (16–19 v) ammatillisen kuntoutumisen varmistamiseksi ja 61 henkilöä oppisopimuskoulutuksen pe-
rusteella. Ylläpitokorvausta ammatillisen kuntoutuksen ajalta maksettiin 2 092 henkilölle. Em. henkilöt sisältyvät sarakkeen lukuihin.

Rehabiliteringspenning fick 11 015 handikappade i åldern 16–19 år för säkerställande av yrkesinriktad rehabilitering och 61 personer på basis av lä-
roavtalsutbildning. Ersättning för uppehälle vid yrkesinriktad rehabilitering betalades till 2 092 personer. Dessa personer ingår i talen i kolumnen.
Rehabilitation allowance was paid to 11,015 young persons with functional impairments aged 16–19 in order to enable their participation in vocati-
onal rehabilitation and to 61 persons on the basis of an apprenticeship agreement. Maintenance allowance during vocational rehabilitation was paid to
2,092 persons. All the above groups are included in this column's figures.

2) Uusi kuntoutuja on henkilö, joka ei ole saanut kyseisen kuntoutuksen lakiperusteen (ammatillinen kuntoutus, vaativa lääkinnällinen kuntoutus, kuntou-
tusspsykoterapia tai harkinnanvarainen kuntoutus) mukaista kuntoutusta kahteen vuoteen.

En ny rehabiliteringsklient är en person som under två år inte har fått lagbaserad rehabilitering enligt ifrågavarande rehabiliteringsform (yrkesinriktad
rehabilitering, krävande medicinsk rehabilitering, rehabiliterande psykoterapi eller rehabilitering enligt prövning).

New rehabilitation clients include persons who have not received vocational rehabilitation, intensive medical rehabilitation, rehabilitative psycho-
therapy or rehabilitation services provided on a discretionary basis for at least two years.

Lähde: SVT. Kela: Kelan kuntoutus; Kela: Kelan väestötillasto www.kela.fi/tilastot.

Källa: FOS. FPA: FPA-rehabilitering; FPA: FPA:s befolkningsstatistik www.fpa.fi/statistik.

103. Kuntoutuspalvelut toimenpiteittäin 2019Rehabiliteringstjänster enligt åtgärd 2019
Rehabilitation services by procedure in 2019

Kuntoutuspalvelu Rehabiliteringstjänst Rehabilitation service	Kuntoutujat ¹⁾ Rehabiliteringsklienter ¹⁾ Rehabilitation clients ¹⁾		Kuntoutuspalvelukustannukset Kostnader för rehabiliteringstjänster Expenditure on rehabilitation services	
	Toimenpide Åtgärd Measure	Lkm Antal Number	Mediaani-ikä Medianålder Median age	1 000 € €1,000
Kaikki – Samtliga – Total	134 010	34	374 491	2 794
Ammatillinen kuntoutus – Yrkesinriktad rehabilitering – Vocational rehabilitation	27 499	27	34 860	1 268
Koulutus – Utbildning – Training	12 262	20	3 035	248
Ammattikoulutus – Yrkesutbildning – Vocational training	9 172	19	2 127	232
Tyk-kuntoutus ²⁾ – Tyk-rehabilitering ²⁾ – Rehabilitation to maintain work ability	20	58	–	–
KIIILA-kuntoutus ³⁾ – KIIILA-rehabilitering ³⁾ – KIIILA rehabilitation ³⁾	3 353	55	3 962	1 181
Ammatillinen kuntoutus selvitys – Yrkesinriktad rehabiliteringsutredning – Vocational rehabilitation assessment	5 457	41	9 710	1 779
Muut toimenpiteet – Övriga åtgärder – Other measures	9 166	29	18 153	1 980
Vaativa lääkinnällinen kuntoutus – Krävande medicinsk rehabilitering – Intensive medical rehabilitation	35 502	14	202 620	5 707
Moniammatillinen yksilökuntoutus – Multidisciplinär individuell rehabilitering – Multidisciplinary individual rehabilitation	1 595	50	10 126	6 348
Sairausryhmäkohtaiset kurssit ⁴⁾ – Kurser enligt sjukdomsgrupp ⁴⁾ – Rehabilitation designed for persons with specific illnesses ⁴⁾	951	9	3 919	4 121
Psykoterapia – Psykoterapi – Psychotherapy	2 864	20	11 207	3 913
Toimintaterapia – Ergoterapi – Occupational therapy	11 429	9	34 987	3 061
Puheterapia – Talterapi – Speech therapy	12 619	7	59 227	4 694
Fysioterapia – Fysioterapi – Physiotherapy	16 053	42	67 665	4 215
Muut toimenpiteet – Övriga åtgärder – Other measures	5 862	11	15 489	2 642
Kuntoutuspsykoterapia – Rehabiliterande psykoterapi – Rehabilitative psychotherapy	50 392	35	87 349	1 733
Aikuisten psykoterapia – Psykoterapi för vuxna – Adult psychotherapy	37 865	39	65 313	1 725
Nuorten psykoterapia – Psykoterapi för unga – Adolescent psychotherapy	12 595	24	22 007	1 747
Harkinnanvarainen kuntoutus – Rehabilitering enligt prövning – Discretionary rehabilitation	26 752	56	49 780	1 861
Moniammatillinen yksilökuntoutus – Multidisciplinär individuell rehabilitering – Multidisciplinary individual rehabilitation	5 086	57	15 540	3 055
Kuntoutuskurssit – Rehabiliteringskurser – Rehabilitation services	15 850	58	22 229	1 402
Tules-kurssit – Kurser för personer med sjukdomar i rörelseorganen – Courses for persons with musculoskeletal diseases	7 692	55	8 995	1 169
Sopeutumisvalmennuskurssit – Anpassningskurser – Adaptation training courses	4 004	56	8 877	2 217
Neuropsykologinen kuntoutus – Neuropsykologisk rehabilitering – Neuropsychological rehabilitation	491	23	497	1 012
Kehittämistoiminta – Utvecklingsverksamhet – Experimentation	1 401	23	2 637	1 882
Muut toimenpiteet – Övriga åtgärder – Other measures	438	48	1	2

1) Kuntoutuja on voinut vuoden aikana osallistua useaan toimenpiteeseen. Flera åtgärder kan ha vidtagits under året för en och samma klient. One client may have participated in several rehabilitation measures during the year.

2) Työkykyä ylläpitävä ja parantava valmennus.

Träning för att bevara och förbättra arbetsförmågan.

3) Kuntoutus- ja sopeutumisvalmennuskurssit.

Rehabiliterings- och anpassningsträningkurser.

Group-based rehabilitation and adaptation training.

4) Ammatillista työkykyä tukeva kuntoutus.

Rehabilitering som stöder yrkesrelaterad arbetsförmåga.

Rehabilitation supporting the vocational ability to work.

Lähde: SVT. Kela: Kelan kuntoutus www.kela.fi/tilastot.

Källa: FOS. FPA: FPA-rehabilitering www.fpa.fi/statistik.

Kuvio 42. Kuntoutusraha keskimäärin 2019

Figur 42. Rehabiliteringspenning i genomsnitt 2019

Chart 42. Average rates of rehabilitation allowance, 2019

Määräytyminen Grund för fastställande Basis of calculation	€/pv €/dag €/day	Saajia Mottagare Number of recipients	Päiviä, 1 000 kpl Antal dagar, 1 000 st. Number of days, thousands
Kuntoutusraha perustuu työtuloihin Rehabiliteringspenning grundad på arbetsinkomsten Allowance based on earnings	63,83	14 694	122,8
Kuntoutusraha perustuu edeltäneeseen etuuteen Rehabiliteringspenning grundad på tidigare förmån Allowance based on preceding benefit	43,20	5 766	316,9
Kuntoutusraha ammatillisen kuntoutuksen ajalta Rehabiliteringspenning under yrkesinriktad rehabilitering Allowance payable during vocational rehabilitation			
perustuu työtuloihin ¹⁾ grundad på arbetsinkomsten ¹⁾ based on earnings ¹⁾	62,67	3 119	101,7
vähimmäismääräinen kuntoutusraha rehabiliteringspenning utbetald med minimibeloppet minimum-rate allowance	31,35	9 688	1 352,6
Kuntoutusraha nuorelle vajaakuntoiselle Rehabiliteringspenning för unga handikappade Allowance payable to young persons with impaired functional status	31,38	11 015	2 529,6
Eläkkeensaajan kuntoutusraha ²⁾ Rehabiliteringspenning för pensionstagare ²⁾ Allowance payable to pensioners ²⁾	3,62	988	73,5
Vähimmäismääräinen kuntoutusraha Rehabiliteringspenning utbetald med minimibeloppet Minimum-rate allowance	27,59	1 483	38,0

1) Kaikissa tuloluokissa 75 % työtuloista.
75 % av arbetsinkomsten i samtliga inkomstklasser.
75% of earnings in all income brackets.

2) Maksetaan eläkkeen lisäksi.
Betalas utöver pensionen.
Payable on top of the pension.

Lähde: SVT. Kela: Kelan kuntoutus www.kela.fi/tilastot.
Källa: FOS. FPA: FPA-rehabilitering www.fpa.fi/statistik.

104. Kuntoutuspalvelujen käsittelytietoja sukupuolen ja iän mukaan 2019

Handläggning av rehabiliteringstjänster enligt kön och ålder 2019

Rehabilitation services: Claims processing data for 2019 by age and sex of the claimant

Sukupuoli ja ikäryhmä Kön och åldersgrupp Sex and age group	Ratkaisuja ¹⁾ – Avgöranden ¹⁾ – Decisions ¹⁾					Hylkäys-% ²⁾ – Avslags-% ²⁾ – Denial rate, % ²⁾			
	Yhteensä ¹⁾ Sammanlagt ¹⁾ Total ¹⁾	Ammatillinen kuntoutus Yrkesinriktad rehabilitering Vocational rehabilitation	Vaativa lääkinnällinen kuntoutus Krävande medicinsk rehabilitering Intensive medical rehabilitation	Kuntoutus-psykoterapia Rehabiliterande psykoterapi Rehabilitative psychotherapy	Harkinnanvarainen kuntoutus Rehabilitering enligt prövning Discretionary rehabilitation	Ammatillinen kuntoutus Yrkesinriktad rehabilitering Vocational rehabilitation	Vaativa lääkinnällinen kuntoutus Krävande medicinsk rehabilitering Intensive medical rehabilitation	Kuntoutus-psykoterapia Rehabiliterande psykoterapi Rehabilitative psychotherapy	Harkinnanvarainen kuntoutus Rehabilitering enligt prövning Discretionary rehabilitation
Kaikki – Samtliga – Total	215 362	34 696	101 308	49 557	29 801	19,1	11,5	5,3	17,4
Miehet – Män – Males	97 719	15 269	59 904	11 073	11 473	18,0	10,4	6,5	18,8
Naiset – Kvinnor – Females	117 643	19 427	41 404	38 484	18 328	19,9	13,0	4,9	16,6
0–15	61 544	234	59 319	17	1 974	21,6	8,5	23,5	11,4
16–34	65 093	21 736	14 675	26 316	2 366	18,6	13,2	5,3	16,4
35–44	27 422	4 540	6 998	13 194	2 690	21,6	16,9	4,9	13,3
45–54	25 888	4 911	8 266	6 849	5 862	18,6	16,7	5,6	13,1
55–64	26 365	3 256	11 893	3 137	8 079	19,1	16,6	5,5	15,3
65–	9 050	19	157	44	8 830	55,6	78,1	21,6	25,1

1) Sisältää myönteiset ja hylkäävät ratkaisut sekä tarkistus- ja lakkautusratkaisut.

Inkluderar beviljanden, avslag, justeringar och indragningar.

Includes decisions to grant or deny a benefit as well as review decisions and terminations of benefit.

2) Hylkäävien ratkaisujen %-osuus myönteisten ja hylkäävien ratkaisujen sekä tarkistusratkaisujen kokonaismäärästä, joka ei sisällä lakkautusratkaisuja.

Avslagens procentuella andel av samtliga beviljanden, avslag och justeringar, frånsett indragningar.

Denials as a percentage of the total number of grants, denials and review decisions (not including terminations of benefit).

Lähde: Kelan etuuskien hakemus- ja ratkaisutilastot.

Källa: FPA-statistik över förmånsansökningar och -avgöranden.

5.2 Kuntoutus alueittain, sairauksittain ja ammateittain

Kuntoutuksen alueittaiset tilastot esitetään vuosikirjassa maakunnittain kuntoutuksen kotikunnan mukaan.

Sairaudella tarkoitetaan kuntoutuspalvelu- tai kuntoutusrahhakemuksen perusteena olevaa sairautta. Tieto sairaudesta saadaan niistä, jotka ovat saaneet Kelalta kuntoutuspalveluja, nuoren kuntoutusrahaa tai kuntoutusrahaa oppisopimuskoulutuksen ajalta.

Sairausdiagnoosit merkitään kansainvälisen tautiluokituksen (ICD-10) mukaisesti.

Ammatiksi merkitään viimeisin pääasiallinen ammatti. Tieto ammatista tallennetaan 16 vuotta täytäneistä kuntoutujista, jotka saavat kuntoutuspalveluja Kelalta.

Kuntoutustilastoissa otettiin käyttöön Ammattiluokitus 2010 tilastovuoden 2014 alusta. Kansallinen Ammattiluokitus 2010 perustuu kansainvälisen työjärjestön (ILO) laatimaan ja YK:n vahvistamaan ISCO-08-ammattiluokitukseen.

5.2 Rehabilitering region-, sjukdoms- och yrkesvis

Den regionala rehabiliteringsstatistiken presenteras landskapsvis enligt klientens hemkommun.

Med sjukdom avses den sjukdom som föranlett ansökan om rehabilitering eller rehabiliteringspenning. Sjukdomsuppgifter fås om klienter som genom FPA har fått rehabiliteringstjänster, rehabiliteringspenning för unga eller rehabiliteringspenning för läroavtalsutbildning.

Sjukdomsdiagnoserna anges enligt den internationella sjukdomsklassifikationen (ICD-10).

Som yrke anges klientens senaste huvudsakliga yrke. Yrkesdata lagras för alla rehabiliteringsklienter över 16 år som får FPA-rehabilitering.

Från och med början av statistikåret 2014 tog man i bruk Yrkesklassificering 2010 i rehabiliteringsstatistiken. Den nationella Yrkesklassificeringen 2010 grundar sig på yrkesklassificeringen ISCO-08, som utarbetats av den internationella arbetsorganisationen (ILO) och fastställt av FN.

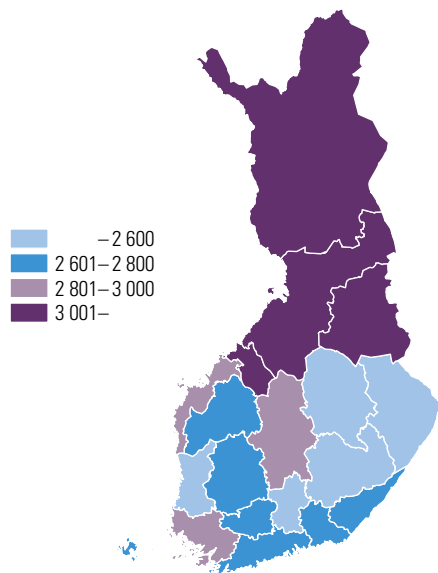
Kuvio 43. Kuntoutuspalvelut maakunnittain 2019

Figur 43. Rehabiliteringstjänster landskapsvis 2019

Chart 43. Rehabilitation services by region, 2019

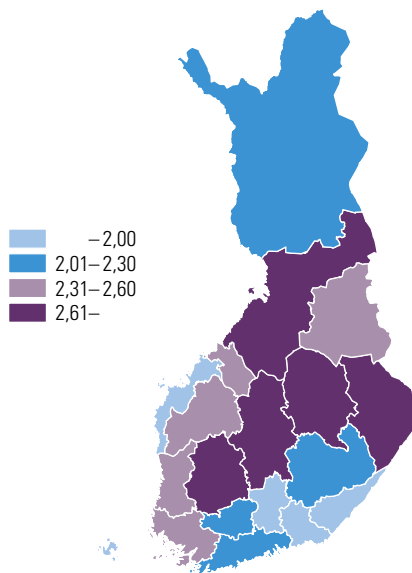
**Kuntoutuspalvelukustannukset
kuntoutujaa kohti, €/kuntoutuja**

Kostnader för rehabiliteringstjänster, €/klient
Expenditure on rehabilitation services
per rehabilitation client, €



**Kuntoutuspalveluja saaneiden
osuus väestöstä, %**

Mottagare av rehabiliteringstjänster,
andel av befolkningen i %
Rehabilitation clients as a share of
the population in region, %



Lähde: SVT, Kela: Kelan kuntoutus; Kela: Kelan väestötilasto www.kela.fi/tilastot.

Källa: FOS, FPA: FPA-rehabilitering; FPA: FPA:s befolkningsstatistik www.fpa.fi/statistik.

105. Kuntoutus maakunnittain 2019
 Rehabilitering landskapsvis 2019
 Rehabilitation by region in 2019

Maakunta ¹⁾ Landskap ¹⁾ Region	Kuntoutuspalveluja saaneet Mottagare av rehabiliteringstjänster Rehabilitation services provision		Kuntoutusrahaa saaneet Mottagare av rehabilite- ringspenning Rehabilitation allowance		Kuntoutuspalvelut ja -rahat Rehabiliteringstjänster och -penningar Rehabilitation services and allowances	
	Lukumäärä Antal Total recipients	Promillea väestöstä ‰ av befolk- ningen ‰ of population	Lukumäärä Antal Total recipients	Promillea 16–67-vuotiaista ‰ av 16–67- åringar ‰ of population aged 16–67	Milj. € Mn € € million	Asukasta kohti, € Per invånare, € Per capita, €
Koko maa – Hela landet – Whole country	134 010	24,2	45 586	12,7	525,6	94,88
Uusimaa – Nyland	37 268	21,9	9 533	8,2	125,9	74,16
Varsinais-Suomi – Egentliga Finland	12 438	25,9	4 150	13,3	47,8	99,48
Satakunta	5 064	23,3	2 030	15,1	19,8	91,11
Kanta-Häme – Egentliga Tavastland	3 631	21,2	1 469	13,7	15,1	87,95
Pirkanmaa – Birkaland	15 267	29,4	5 725	16,9	62,2	119,95
Päijät-Häme – Päijänne-Tavastland	3 483	17,4	1 176	9,4	12,2	61,17
Kymenlaakso – Kymmenedalen	2 951	17,2	1 019	9,5	11,3	65,83
Etelä-Karjala – Södra Karelen	2 217	17,3	824	10,2	8,1	62,95
Etelä-Savo – Södra Savolax	3 274	23,0	1 447	16,7	13,0	90,95
Pohjois-Savo – Norra Savolax	6 888	28,1	3 021	19,3	29,0	118,45
Pohjois-Karjala – Norra Karelen	5 169	32,0	2 122	20,6	21,7	134,38
Keski-Suomi – Mellersta Finland	7 573	27,5	2 695	15,3	32,3	117,24
Etelä-Pohjanmaa – Södra Österbotten	4 614	24,4	1 765	15,2	17,0	89,90
Pohjanmaa – Österbotten	3 285	18,2	1 308	11,6	12,9	71,35
Keski-Pohjanmaa – Mellersta Österbotten ..	1 761	25,8	702	16,9	8,0	117,83
Pohjois-Pohjanmaa – Norra Österbotten	12 896	31,2	4 321	16,5	58,4	141,46
Kainuu – Kajanaland	1 747	24,1	645	14,4	8,3	114,82
Lappi – Lappland	4 058	22,9	1 496	13,3	21,4	120,37
Ahvenanmaa – Åland	271	9,0	117	6,1	1,0	32,11

1) Maakuntajako, ks. kartta liitteessä 13.
Landskapsindelning, se kartan i bilaga 13.

Huom. Ulkomailla asuvia koskevat tiedot eivät sisälly maakunnittaiseen erittelyyn.

Anm. Uppgifter rörande utomlands bosatta ingår inte i specifikationen.

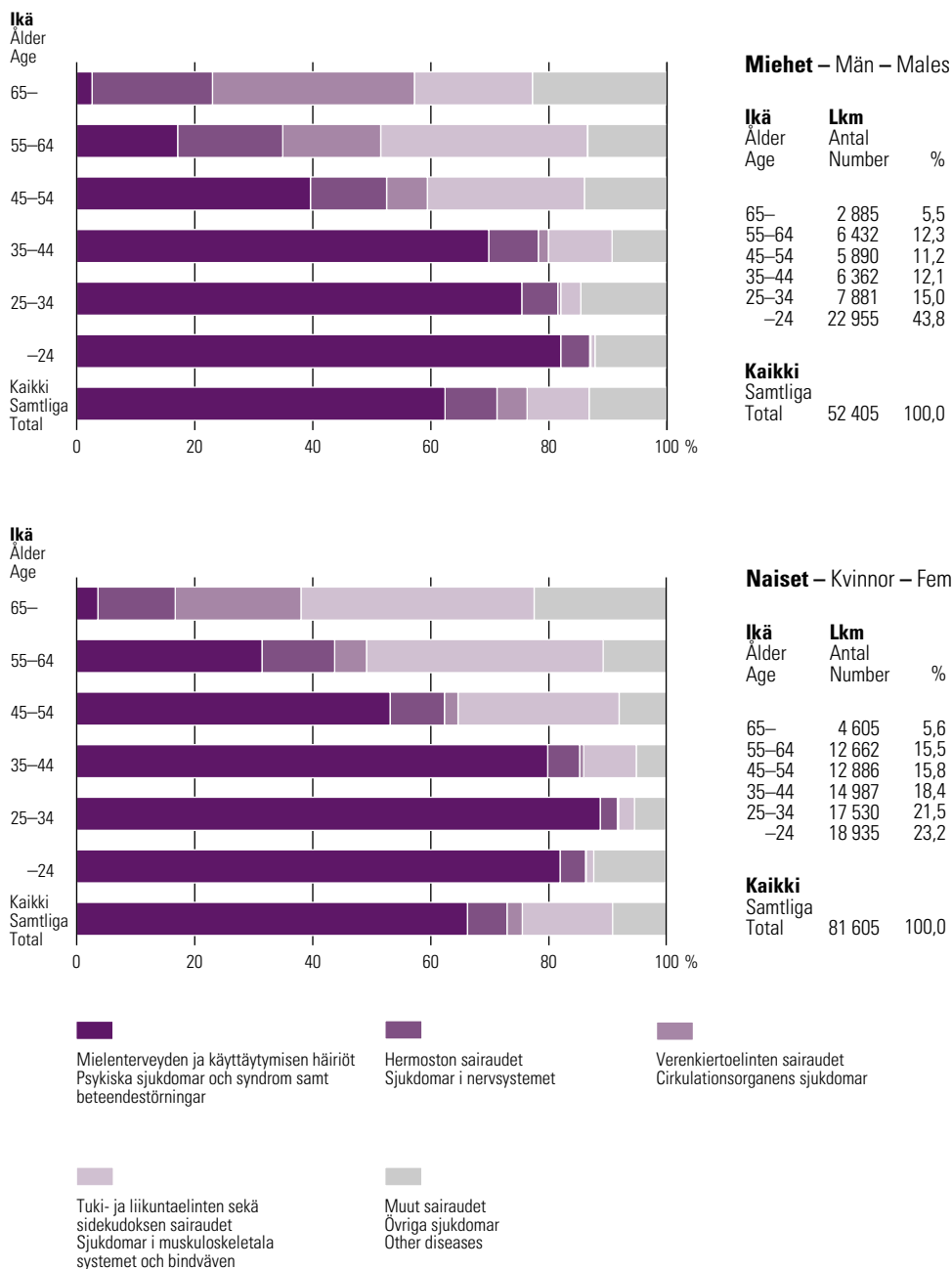
N.B. The analysis by region does not include beneficiaries living abroad or their payments.

Lähde: SVT. Kela: Kelan kuntoutus; Kela: Kelan väestötillasto www.kela.fi/tilastot.

Källa: FOS. FPA: FPA-rehabilitering; FPA: FPA:s befolkningsstatistik www.fpa.fi/statistik.

Kuvio 44. Kuntoutuspalvelujen saajat sukupuolen, iän ja sairauden mukaan 2019

Figur 44. Mottagare av rehabiliteringstjänster enligt kön, ålder och sjukdom 2019

Chart 44. Recipients of rehabilitation services by age, sex and diagnosis¹⁾, 2019

1) Listed in the Summary (chapter 13).

Lähde: SVT. Kela: Kelan kuntoutus www.kela.fi/tilastot.
Källa: FOS. FPA: FPA-rehabilitering www.fpa.fi/statistik.

106. Kuntoutuspalvelujen saajat sairauden ja iän mukaan 2019Mottagare av rehabiliteringstjänster enligt sjukdom och ålder 2019
Recipients of rehabilitation services by age and sex, 2019

Sairausryhmä Sjukdomsgrupp Disease category ¹⁾	Kaikki Samtliga All ages	0–15- vuotiaat 0–15 år Age 0–15	16–24- vuotiaat 16–24 år Age 16–24	25–44- vuotiaat 25–44 år Age 25–44	45–64- vuotiaat 45–64 år Age 45–64	Yli 64-vuotiaat Över 64 år Age 65 and over
Kaikki – Samtliga – All diseases	134 010	20 153	21 737	46 760	37 870	7 490
C00–D48 Kasvaimet – Tumörer	1 243	81	62	151	531	418
E00–E99 Umpieritys-, ravitsemus- ja aineenvaihduntasairaudet – Endokrina sjukdomar, nutritionsrubbningar och ämnesomsättningsjukdomar	1 636	217	125	252	685	357
E10–E14 Diabetes	1 000	84	51	111	465	289
F00–F99 Mielenterveyden ja käyttäytymisen häiriöt – Psykiska sjukdomar och syndrom samt beteendestörningar	86 737	16 539	17 805	37 895	14 256	242
F20–F29 Psykoosit – Psykosier	1 444	15	307	930	184	8
F30–F39 Mielialahäiriöt – Förstämningsyndrom	34 603	145	5 316	19 714	9 314	114
F40–F48 Ahdistuneisuushäiriöt – Ängestsyndrom	22 874	255	4 945	13 882	3 758	34
F70–F79 Älyllinen kehitysvammaisuus – Psykisk utvecklingsstörning	4 792	1 943	1 524	835	469	21
F80–F89 Psykkisen kehityksen häiriöt – Störningar i psykologisk utveckling	15 049	11 065	3 124	790	70	–
F90–F98 Varhain alkavat käytös- ja tunnehäiriöt – Beteendestörningar och emotionella störningar med tidig debut	5 837	3 097	2 083	564	92	1
G00–G99 Hermoston sairaudet – Sjukdomar i nervsystemet	10 127	1 086	844	2 351	4 653	1 193
G20–G25 Ekstrapyramidaaliset häiriöt ja liikehäiriöt – Extrapyramidala störningar och andra motoriska störningar	1 131	7	6	58	503	557
G35–G37 Keskushermoston demyelinioivat sairaudet – Myelinförstörende sjukdomar i centrala nervsystemet	2 107	6	25	435	1 474	167
G40, G41 Epilepsia – Epilepsi	783	213	155	216	176	23
G80–G83 CP-oireyhtymä ja muut halvausoireyhtymät – Cerebral pares och andra förlamningsyndrom	2 644	619	393	845	735	52
H00–H59 Silmän ja sen apuelinten sairaudet – Sjukdomar i ögat och närliggande organ	712	46	108	185	226	147
I00–I99 Verenkiertoelinten sairaudet – Cirkulationsorganens sjukdomar	4 772	26	42	288	2 446	1 970
J00–J99 Hengityselinten sairaudet – Andningsorganens sjukdomar	738	13	21	117	342	245
J45, J46 Astma	508	7	19	90	248	144
L00–L99 Ihon ja ihonalaiskudoksen sairaudet – Hudens och underhudens sjukdomar	305	4	39	115	123	24
M00–M99 Tuki- ja liikuntaelinten, sidekudoksen sairaudet – Sjukdomar i muskuloskeletala systemet och bindväven	17 997	123	299	2 766	12 412	2 397
M05–M14 Tulehdukselliset moninivelsairaudet – Inflammatoriska polyartriter	1 562	111	107	246	805	293
M15–M19 Nivelrikko – Artros	3 022	–	2	104	2 175	741
M45–M49 Nikamasairaudet – Spondylopatier	2 113	–	8	256	1 430	419
M50–M54 Muut selkäsairaudet – Andra rygg-sjukdomar	7 165	–	64	1 402	5 197	502
M60–M79 Pehmytkudossairaudet – Sjukdomar i mjukvävnader	2 130	3	25	340	1 580	182
Q00–Q99 Synnynäiset epämuodostumat ja kromosomipoikkeavuudet – Medfödda missbildningar och kromosomavvikelser	3 219	1 515	564	714	403	23
S00–T99 Vammat, myrkytykset ja eräät muut ulkoisten syiden seuraukset – Skador, förgiftningar och vissa andra följder av yttre orsaker	1 869	12	105	594	997	161
Muut sairauspuutuu – Övriga sjukdomshuvudgrupper – Other major diagnostic categories	2 112	483	328	365	733	203
Tieto puuttuu – Uppgift saknas – Data unavailable	2 543	8	1 395	967	63	110

1) Major diagnostic categories listed in the Summary (chapter 13).

Lähde: SVT. Kela: Kelan kuntoutus www.kela.fi/tilastot. – Källa: FOS. FPA: FPA-rehabilitering www.fpa.fi/statistik.

107. Kuntoutuspalvelujen saajat ammattiryhmittäin 2019Mottagare av rehabiliteringstjänster enligt yrkesgrupp 2019
Recipients of rehabilitation services by occupational group in 2019

Ammattiasema Yrkesställning Occupational position	Kuntoutuajat (16 v täyttäneet) Rehabiliteringsklienter (som fyllt 16) Recipients (age 16 or over)					
	Kaikki Samtliga Total		Miehet Män Males		Naiset Kvinnor Females	
	Lukumäärä Antal Number	%	Lukumäärä Antal Number	%	Lukumäärä Antal Number	%
Yhteensä – Sammanlagt – Total	113 857		38 242	33,6	75 615	66,4
Yrittäjät ja palkansaajat yhteensä – Företagare och löntagare sammanlagt – Total number of self-employed persons and wage earners	63 214	100,0	17 813	28,2	45 401	71,8
Itsenäinen yrittäjä tai ammatinharjoittaja, yrittäjäperheen jäsen – Egenföretagare eller självständig yrkesutövare, medlem i företagarfamilj – Business owner or self-employed person, or family member of such individual	5 056	8,0	2 042	40,4	3 014	59,6
Palkansaajat – Löntagare – Employed persons	58 158	92,0	15 771	27,1	42 387	72,9
Johtajat – Chefer – Managers	1 068	1,7	355	33,2	713	66,8
Erityisasiantuntijat – Specialister – Professionals	14 759	23,3	3 744	25,4	11 015	74,6
Asiantuntijat – Experter – Technicians and associate professionals	11 265	17,8	2 064	18,3	9 201	81,7
Toimisto- ja asiakaspalvelutyöntekijät – Kontors- och kundtjänstpersonal – Clerical support workers	3 891	6,2	539	13,9	3 352	86,1
Palvelu- ja myyntityöntekijät – Service- och försäljnings- personal – Service and sales workers	12 441	19,7	1 777	14,3	10 664	85,7
Maanviljelijät, metsätyöntekijät ym. – Jordbrukare, skogs- arbetare m.fl. – Skilled agricultural, forestry and fishery workers	654	1,0	235	35,9	419	64,1
Rakennus-, korjaus- ja valmistustyöntekijät – Byggnads-, reparations- och tillverkningsarbetare – Craft and related trades workers	4 036	6,4	3 121	77,3	915	22,7
Prosessi- ja kuljetustyöntekijät – Process- och transport- arbetare – Plant and machine operators, and assemblers	2 064	3,3	1 435	69,5	629	30,5
Muut työntekijät – Övriga arbetstagare – Elementary occupations	2 834	4,5	658	23,2	2 176	76,8
Sotilaat – Militärer – Armed forces occupations	75	0,1	63	84,0	12	16,0
Tuntematon – Okänd – Unknown	5 445	8,6	1 861	34,2	3 584	65,8
Muut¹⁾ – Övriga¹⁾ – Others¹⁾	53 924		21 455	39,8	32 469	60,2

1) Sisältää ammatissa toimimattomat sekä ne, joiden ammattiasema ei ole tiedossa.
Inkluderar icke-yrkesverksamma och personer vars yrkesställning är okänd.
Includes the economically inactive and those whose occupational position is unknown.

Lähde: SVT. Kela: Kelan kuntoutus www.kela.fi/tilastot.Källa: FOS. FPA: FPA-rehabilitering www.fpa.fi/statistik.