
















Kela vuonna 2019

ETUUKSIEN SAAJAT

 Eläke-etuudet ¹⁾ 618 421	 Kuntoutusetuudet 145 226	 Eläkkeensaajan asumistuki ¹⁾ 212 192
 Vammaistuet ¹⁾ 264 714	 Työttömyysetuudet ¹⁾ 208 570	 Opintotuki (joulukuu) 231 603
 Sairauspäivä- rahat ²⁾ 304 146	 Lapsilisä (lapsia) ¹⁾ 985 832	 Koulumatkatuki (joulukuu) 28 972
 Vanhempain- päivärahat 138 476	 Lastenhoidon tuet (perheitä) ¹⁾ 71 074	 Perustoimeentulotuki (kotitalouksia) ¹⁾ 133 711
 Sairaanhoido- korvaukset 3 762 919	 Yleinen asumistuki (ruokakuntia) ¹⁾ 379 667	 Sotilasavustus (kotitalouksia) 8 830

1) 31.12.

2) Ei sisällä pelkkää YEL-sairauspäivärahaa eikä pelkkää osasairauspäivärahaa saaneita.

RATKAISTUJA HAKEMUKSIA

Työttömyysetuudet	1 914 763
Perustoimeentulotuki	1 884 349
Sairaus- ja vanhempainpäivärahat	802 519
Yleinen asumistuki	723 490
Opintotuki	308 592
Eläke- ja vammaisetuudet	236 198
Lastenhoidon tuet	200 538
Eläkkeensaajan asumistuki	178 987

MENOT

Etuusmenot, milj. €

14 893

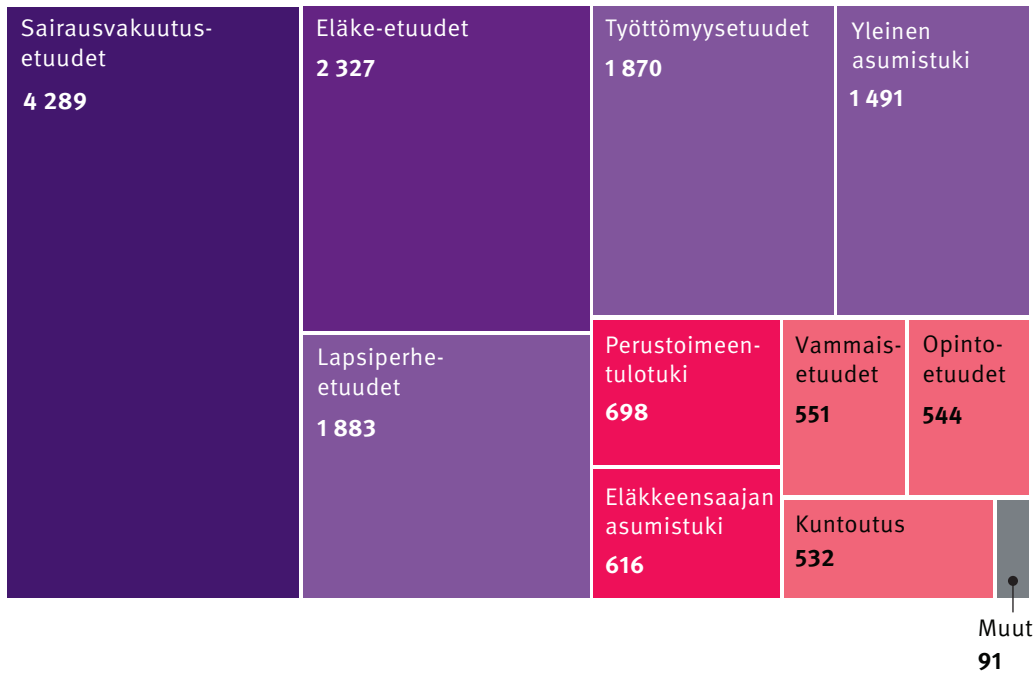
Toimintakulut, milj. €

518

Kokonaismenot, milj. €

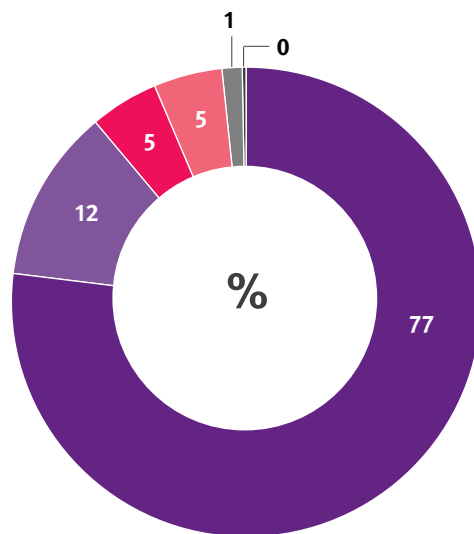
15 411

Etuusmenojen jakautuminen, milj. €



RAHOITUS

	Milj. €
Valtio	11 815
Vakuutetut	1 797
Kunnat	749
Työnantajat	700
Palkansaajat (työttömyysvakuutusmaksut)	207
Muut	36


















Rahoitus yhteensä, milj. €

15 304

FPA år 2019

FÖRMÅNSTAGARE

 Pensionsförmåner ¹⁾ 618 421	 Rehabiliteringsförmåner 145 226	 Bostadsbidrag för pensionstagare ¹⁾ 212 192
 Handikappförmåner ¹⁾ 264 714	 Arbetslöshetsförmåner ¹⁾ 208 570	 Studiestöd (december) 231 603
 Sjukdagpenningar ²⁾ 304 146	 Barnbidrag (barn) ¹⁾ 985 832	 Skolresestöd (december) 28 972
 Föräldradagpenning 138 476	 Barnvårdsstöd (familjer) ¹⁾ 71 074	 Grundläggande utkomststöd (hushåll) ¹⁾ 133 711
 Sjukvårdsersättningar 3 762 919	 Allmänt bostadsbidrag (hushåll) ¹⁾ 379 667	 Militärunderstöd (hushåll) 8 830

1) 31.12.

2) Inkluderar inte mottagare av enbart FöPL-sjukdagpenning eller enbart partiell sjukdagpenning.

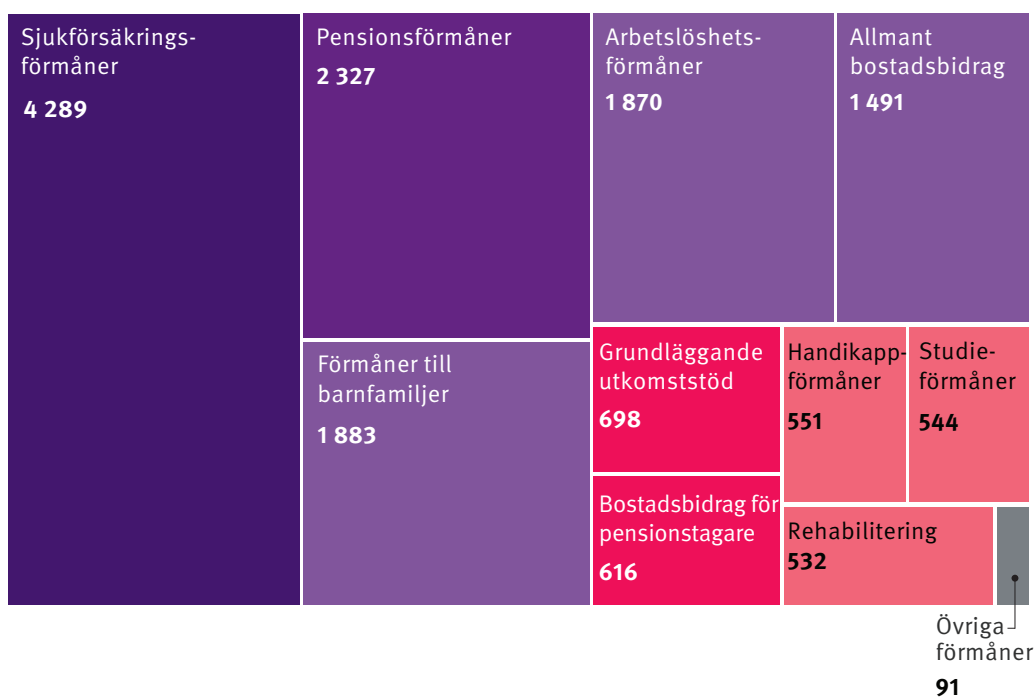
AVGJORDA ANSÖKNINGAR

Arbetslöshetsförmåner	1 914 763
Grundläggande utkomststöd	1 884 349
Sjuk- och föräldradagpenningar	802 519
Allmänt bostadsbidrag	723 490
Studiestöd	308 592
Pensions- och handikappförmåner	236 198
Barnvårdsstöd	200 538
Bostadsbidrag för pensionstagare	178 987

UTGIFTER

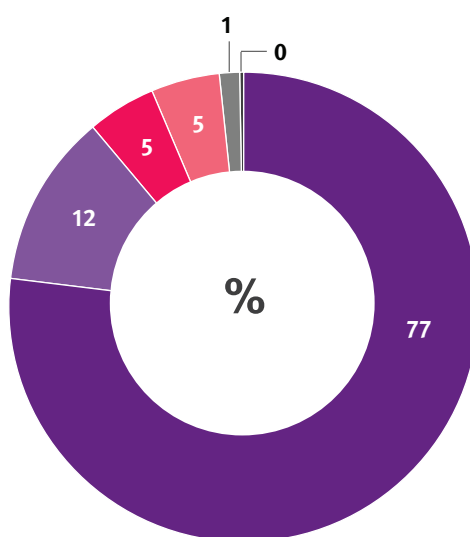
Förmånsutgifter, mn €	Verksamhetskostnader, mn €	Totalutgifter, mn €
14 893	518	15 411

Fördelning av förmånsutgifter, mn €



FINANSIERING
















	Mn €
Staten	11 815
De försäkrade	1 797
Kommunerna	749
Arbetsgivarna	700
Löntagarna (arbetslöshetsförsäkringspremier)	207
Övriga	36



Finansiering totalt, mn €
15 304

Kela 2019

RECIPIENTS OF KELA BENEFITS

 Pension benefits ¹⁾ 618,421	 Rehabilitation benefits 145,226	 Housing allowance for pensioners ¹⁾ 212,192
 Disability benefits ¹⁾ 264,714	 Unemployment benefits ¹⁾ 208,570	 Financial aid for students (december) 231,603
 Sickness allowances ²⁾ 304,146	 Child benefit (no. of children) ¹⁾ 985,832	 School transport subsidy (december) 28,972
 Parenthood allowances 138,476	 Child care allowances (no. of families) ¹⁾ 71,074	 Basic social assistance (households) ¹⁾ 133,711
 Refunds of medical expenses 3,762,919	 General housing allowance (households) ¹⁾ 379,667	 Conscript's allowance (households) 8,830

1) At year-end.

2) Not including persons who received exclusively partial sickness allowance or sickness allowance under the YEL Act.

DECIDED CLAIMS

Unemployment benefits	1,914,763
Basic social assistance	1,884,349
Sickness and parenthood allowances	802,519
General housing allowance	723,490
Financial aid for students	308,592
Pension and disability benefits	236,198
Child care allowances	200,538
Housing allowance for pensioners	178,987

EXPENDITURE

Benefit expenditure,
€ million

14,893

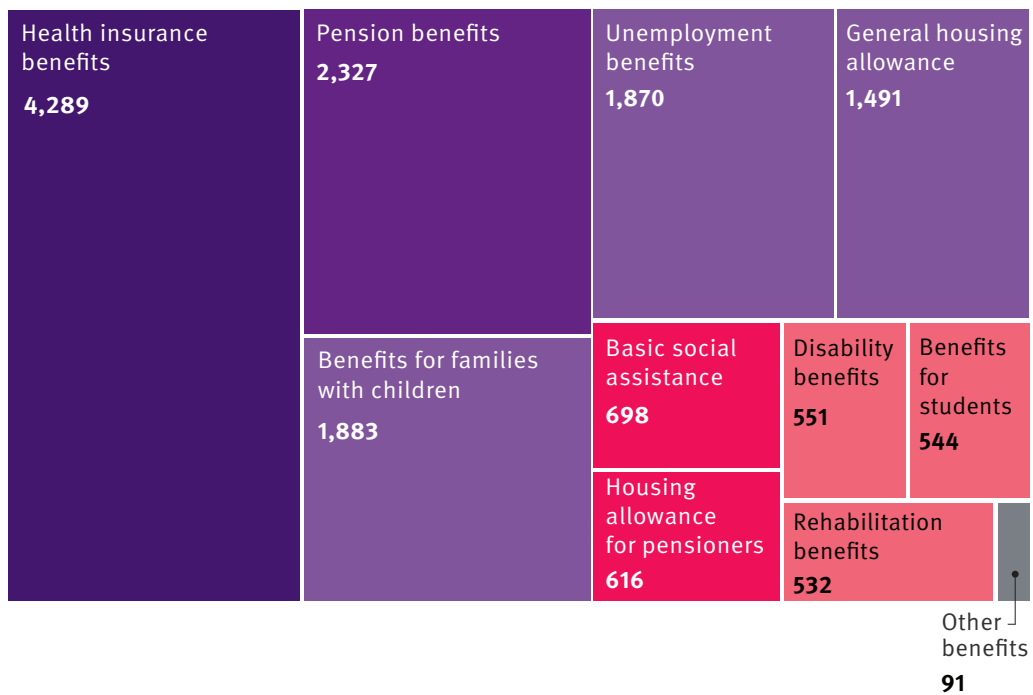
Administrative costs,
€ million

518

Total expenditure,
€ million

15,411

Expenditure by benefit, € million



FINANCING

Source	€ million
State	11,815
Insured population	1,797
Municipalities	749
Employers	700
Wage and salary earners (unemployment insurance contributions)	207
Other	36

Total financing, € million

15,304

