

2020

Kelan sotilasavustustilasto

FPA-statistik
Militärunderstöd

Kelan sotilasavustustilasto 2020

Toimittaja

Risto Hurmeranta

Taitto: Miira Harpf — Kuviot ja taulukot: Anne-Mari Kilpeläinen ja Timo Lehtonen
Julkaisun pysyvä osoite: <http://urn.fi/URN:NBN:fi-fe202104019172>

tilastot@kela.fi
www.kela.fi/tilastot

ISSN 1796-0479 = Suomen virallinen tilasto (sähköinen)
ISSN 1799-9529 = Kelan sotilasavustustilasto (sähköinen)

Helsinki, Kela, 2021

FPA-statistik | Militärunderstöd 2020

Redaktör

Risto Hurmeranta

Ombrytning: Miira Harpf — Figurer och tabeller: Anne-Mari Kilpeläinen ja Timo Lehtonen
Publikationens permanenta adress: <http://urn.fi/URN:NBN:fi-fe202104019172>

www.fpa.fi/statistik

ISSN 1796-0479 = Finlands officiella statistik (elektronisk)
ISSN 1799-9529 = FPA-statistik | Militärunderstöd (elektronisk)

Helsingfors, FPA, 2021

Sisällys

1 Johdanto	4
2 Katsaus sotilasavustukseen	5

Taulukot

1. Sotilasavustuksen saajat maakunnittain 2020	17
2. Sotilasavustuksen saajat ikäryhmittäin 2020	18
3. Sotilasavustuksen saajat avustuslajeittain 2020.....	18
4. Maksetut sotilasavustukset maakunnittain 2020	19
5. Maksetut sotilasavustukset avustuslajeittain 2020	20
6. Keskimääräiset sotilasavustukset maakunnittain vuonna 2020	20

Innehåll

1 Inledning.....	10
2 Översikt av militärunderstödet	11

1 Johdanto

Sotilasavustuksena voidaan maksaa asumisavustusta, perusavustusta, elatusavustusta, erityisavustusta ja opintolainojen korot.

Kelan sotilasavustustilasto sisältää keskeiset tiedot Kelan maksamista sotilasavustuksista. Julkaisu tarjoaa tilastoja etuuksien saajista ja maksetuista euromääristä.

Kelan sotilasavustustilasto ilmestyy vuosittain. Sitä on julkaistu vuodesta 2007 lähtien. Julkaisut ovat saatavilla [Helda-arkistossa](#).

Julkaisu kuuluu Suomen virallisen tilaston (SVT) sarjaan ja täyttää viralliselle tilastolle asetetut laatuksiteerit.

Sotilasavustustilaston kuvaus, laatuseloste ja käsitteet sekä kuvaus tilastoon liittyvistä etuuksista löytyvät [tilaston kotisivulta](#).

Vuositalaston kuvioiden pitkät aikasarjat ja data ovat saatavilla [Kelan tilastot kuvina -sivulla](#).

Sotilasavustustilastoja julkaistaan myös [Kelan tilastollisessa vuosikirjassa](#) ja Kelan tilastotietokannassa [Kelastossa](#).

2 Katsaus sotilasavustukseen

2.1 Sotilasavustuksen saajat

Vuonna 2020 sotilasavustusta sai 9 103 henkilöä. Edellisvuoteen verrattuna saajien määrä lisääntyi 3,0 % (273 henkilöä). Helmi-joulukuussa 2020 sotilasavustuksen saajia oli keskimäärin 4 264 henkilöä kuukaudessa. Tämä on lähes 5 % enemmän kuin vuonna 2019 (4 069).

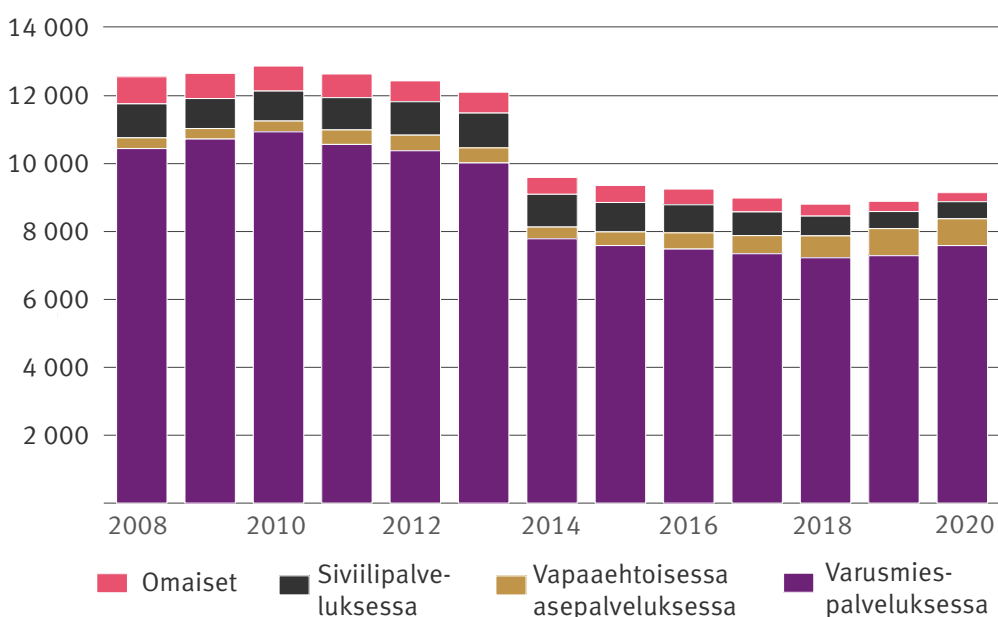
Sotilasavustuksen saajista noin 83 % suoritti varusmiespalvelusta. Saajista 9 % suoritti vapaaehtoista asepalvelusta ja 6 % siviilipalvelusta. Omaisten osuus saajista oli 3 %. (Kuvio 1.)

Valtaosa (69 %) sotilasavustuksen saajista oli 20–24-vuotiaita. Alle 20-vuotiaita oli 25 %, 25–29-vuotiaita oli 6 % ja 30-vuotiaita tai vanhempia oli alle prosentti kaikista saajista.

2.2 Sotilasavustuksen menot

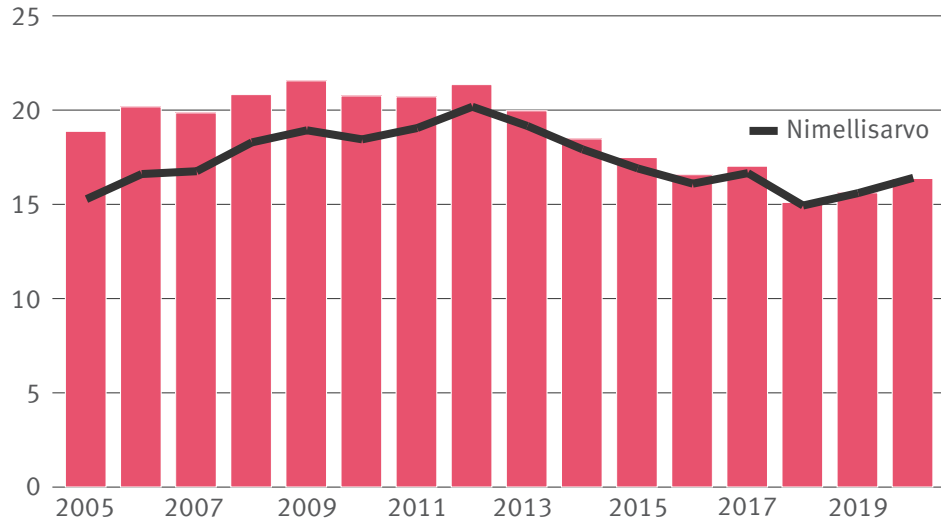
Sotilasavustuksen menot olivat vuonna 2020 yhteensä 16,3 miljoonaa euroa, mikä oli 5 % enemmän kuin edellisvuonna. Asumisavustuksia maksettiin 15,7 miljoonaa euroa (+6 % edellisvuodesta), perusavustuksia 643 900 euroa (–7 %), erityisavustuksia 33 513 euroa (–34 %), elatusavustuksia 4 248 euroa (–68 %) ja opintolainan korkoja 9 810 euroa (–15 %). (Kuviot 2 ja 3.)

Kuvio 1 Sotilasavustuksen saajat 2008–2020



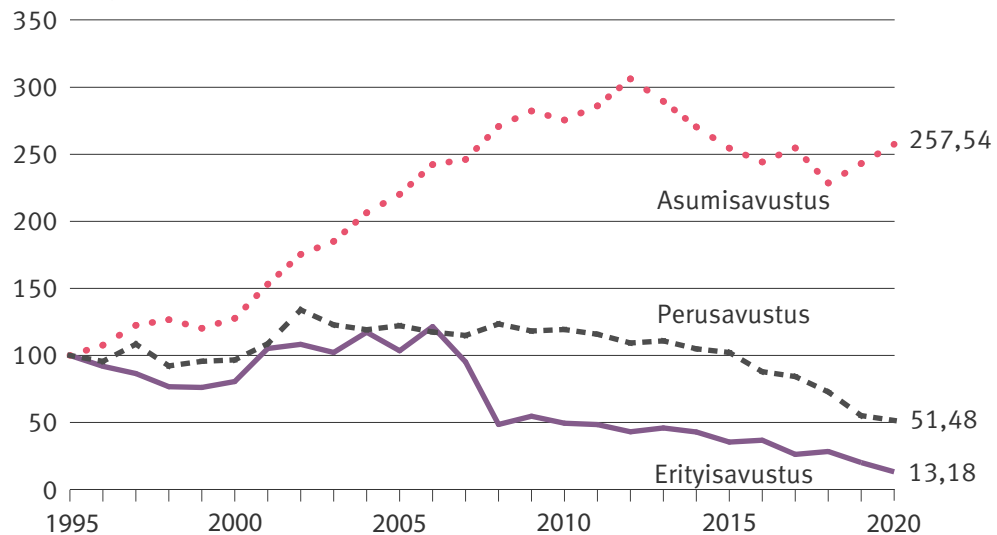
Kuvio 2 Maksetut sotilasavustukset 2005–2020

Milj. €
(vuoden 2020 rahana)



Kuvio 3 Sotilasavustuksen kustannusten kehitys avustuslajin mukaan 1995–2020

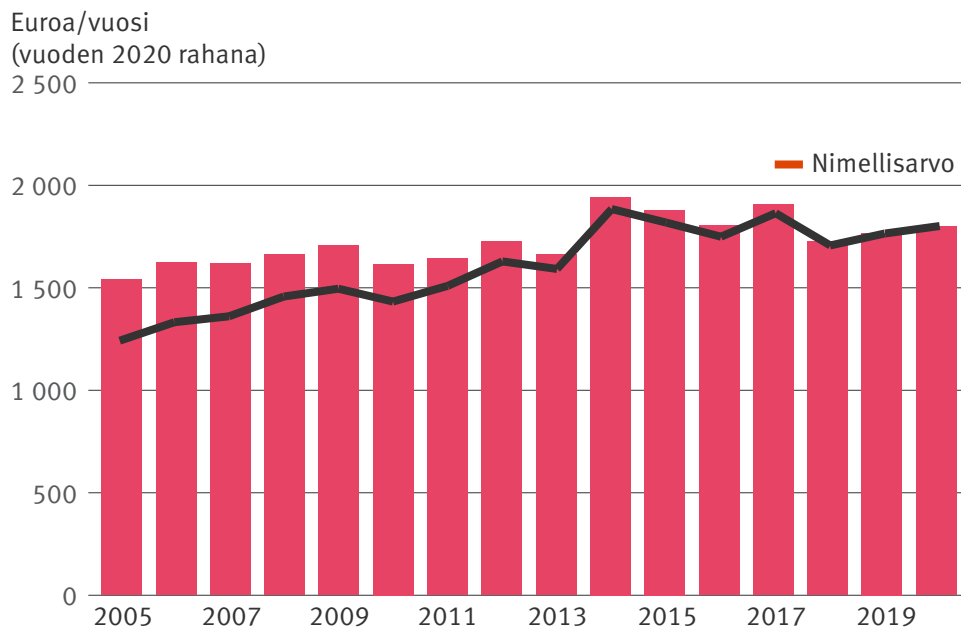
Indeksi (1995 = 100)



2.3 Keskimääräinen avustus

Keskimääräinen sotilasavustus vuonna 2020 oli 319 euroa kuukaudessa, mikä oli 3 euroa enemmän kuin vuotta aiemmin. Sotilasavustuksen perusavustuksen täysi määrä on täyden kansaneläkkeen suuruinen. Täyden perusavustuksen määrä oli 662,86 euroa kuukaudessa vuonna 2020. Keskimääräinen avustus saajakotitaloutta kohti vuodessa oli 1 798 euroa, mikä oli noin 36 euroa enemmän kuin edellisellä vuonna (kuvio 4).

Kuvio 4 Keskimääräinen sotilasavustus kotitaloutta kohti 2005–2020



Taulukko. Sotilasavustuksen saajat, menot ja keskimääräinen avustus 2005–2020

Vuosi	Saajien määrä	Menot yhteensä milj. euroa	Keskimääräinen avustus (euroa/saaja/kk)*
2005	12 242	18,8	365
2006	12 421	20,1	377
2007	12 270	19,8	385
2008	12 515	20,8	347
2009	12 624	21,5	349
2010	12 839	20,7	331
2011	12 591	20,6	337
2012	12 373	21,3	350
2013	12 017	19,9	349
2014	9 512	18,4	347
2015	9 296	17,4	336
2016	9 192	16,5	326
2017	8 938	17,0	342
2018	8 743	15,1	308
2019	8 830	15,6	316
2020	9 103	16,3	319

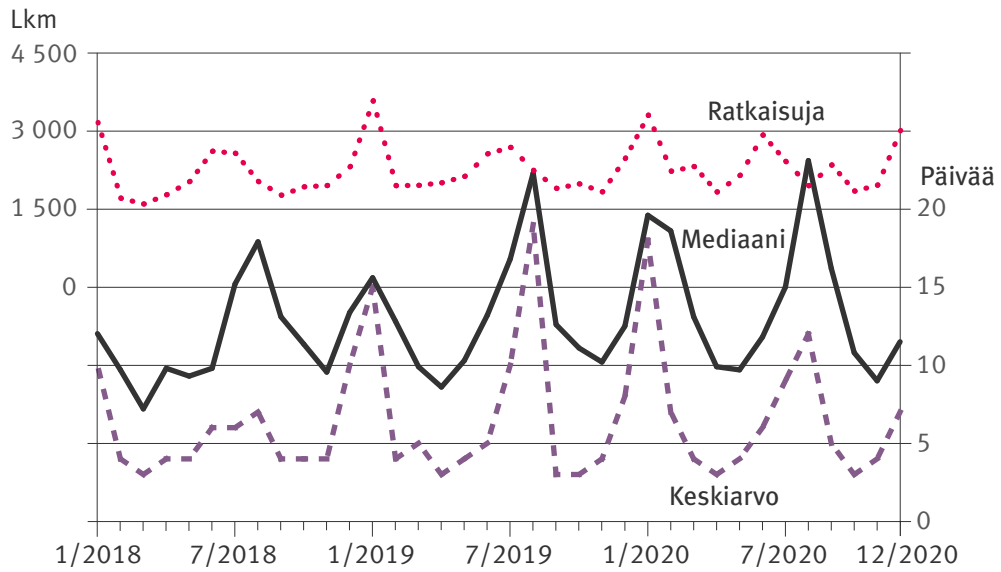
* Menot ja keskimääräinen avustus on deflatoitu elinkustannusindeksillä (2019 = 1).

2.4 Hakemistapa ja ratkaisujen käsittelyaika

Vuonna 2020 sotilasavustuksen hakemuksista 96 % (15 400 kpl) saapui Kelan verkkoasiointipalvelun kautta ja 2,3 % (364 kpl) paperilla. Suullisten hakemusten osuus oli 1 % (193 kpl). Verkkoasiointin kautta saapuneiden hakemusten osuus oli noin 3 prosenttiyksikköä suurempi kuin vuonna 2019.

Kuviossa 5 on esitetty keskimääräinen hakemusten käsittelyaika kuukausittain. Sotilasavustushakemuksen käsittely Kelassa kesti keskimäärin 14 päivää vuonna 2020. Hakemusten käsittelyajan mediaani oli kuusi päivää, eli puolet hakemuksista ratkaistiin tässä ajassa.

Kuvio 5 Ratkaistujen sotilasavustushakemusten lukumäärä ja keskimääräinen käsittelyaika 2018–2020



1 Inledning

Militärunderstödet kan betalas som bostadsunderstöd, grundunderstöd, underhållsbidrag, särskilt understöd och räntor på studielån.

FPA:s statistik om militarunderstödet innehåller centrala uppgifter om det militarunderstöd som FPA betalar ut. Här finns statistik över förmånstagarna och utbetalda belopp.

FPA:s statistik om militarunderstödet utkommer årligen. Den har publicerats allt sedan år 2007. Publikationerna finns tillgängliga i [Helda-arkivet](#).

Publikationen ingår i serien Finlands officiella statistik (FOS) och uppfyller de kvalitetskriterier som gäller för den officiella statistiken.

En beskrivning av statistiken, en kvalitetsbeskrivning, begrepp samt en förmånsbeskrivning finns på [webbsidorna för statistiken över militarunderstödet](#).

Långa tidsserier och data för de figurer som ingår i årsstatistiken finns på webbsidan [FPA-statistik i bilder](#).

Statistik över militarunderstödet publiceras också i [FPA:s statistiska årsbok](#) och månadsvis i FPA:s statistikdatabas [Ke-lasto](#).

2 Översikt av militärunderstödet

2.1 Mottagare av militärunderstöd

År 2020 fick 9 103 personer militärunderstöd. Jämfört med föregående år ökade antalet mottagare med 3,0 procent (273 personer). I februari–december 2020 var antalet mottagare av militärunderstöd i genomsnitt 4 264 personer i månaden. Detta är nästan 5 procent mer än under 2019 (4 069).

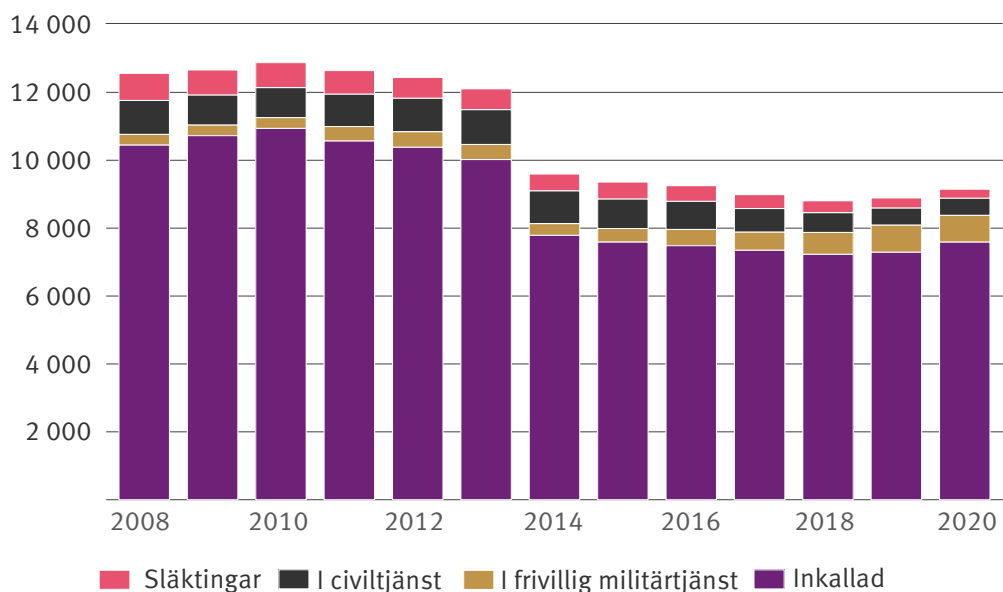
Av dem som mottagit militärunderstöd var ungefär 83 procent beväringar. Av mottagarna fullgjorde 9 procent frivillig militärtjänst och 6 procent fullgjorde civiltjänst. De anhörigas andel av mottagarna var 3 procent. (Figur 1.)

Merparten (69 procent) av dem som mottagit militärunderstöd var i åldern 20–24 år. Av mottagarna var 25 procent under 20 år, 6 procent 25–29 år och under en procent av alla mottagare 30 år eller äldre.

2.2 Kostnaderna för militärunderstöd

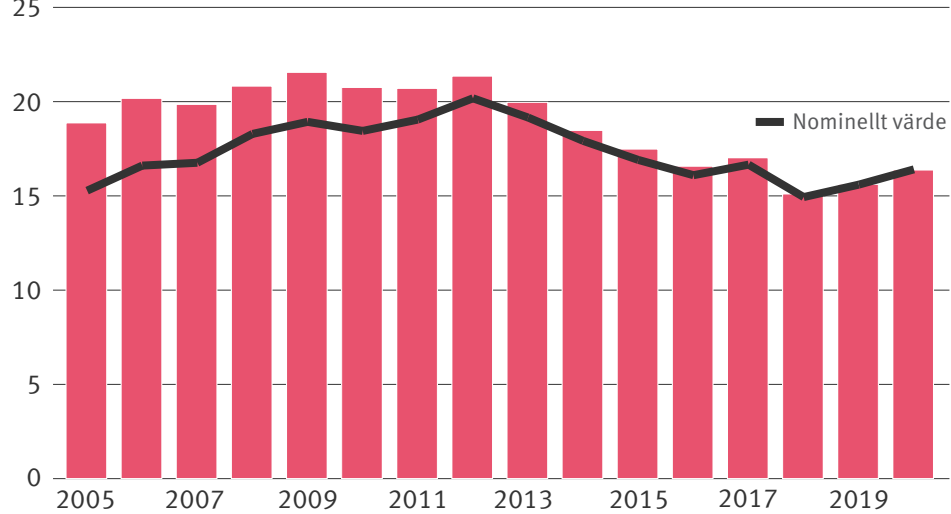
Utgifterna för militärunderstödet var totalt 16,3 miljoner euro 2020, vilket var 5 procent mer än föregående år. I bostadsunderstöd betalades 15,7 miljoner euro (+6 procent från året innan), i grundunderstöd 643 900 euro (–7 procent), i särskilt understöd 33 513 euro (–34 procent), i underhållsbidrag 4 248 euro (–68 procent) och i räntor på studielån 9 810 euro (–15 procent). (Figur 2 och 3.)

Figur 1 Militärunderstöd enligt mottagare 2008–2020



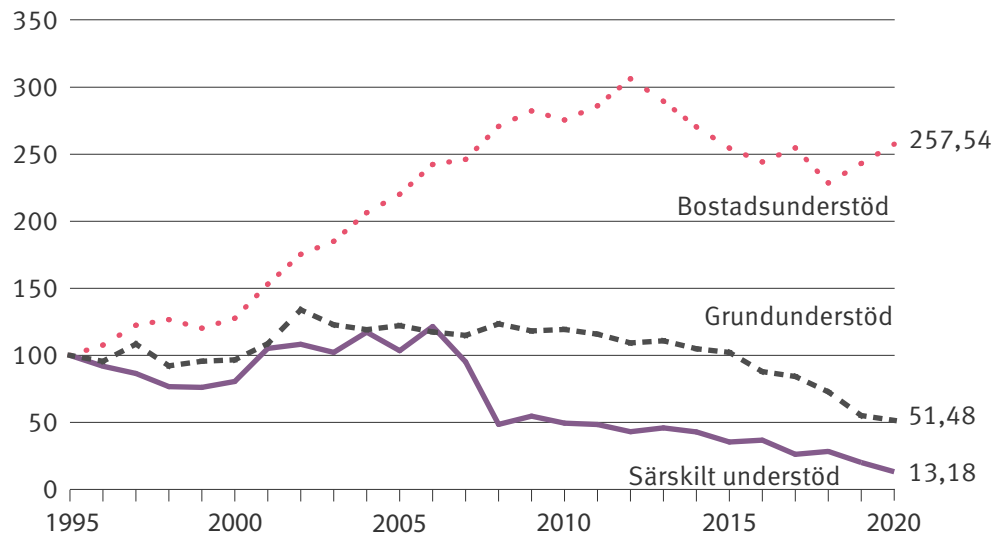
Figur 2 Utbetalt militärunderstöd 2005–2020

Milj. €
(2020 års penningvärde)



Figur 3 Utvecklingen av kostnaderna för militärunderstödet enligt understödsslag 1995–2020

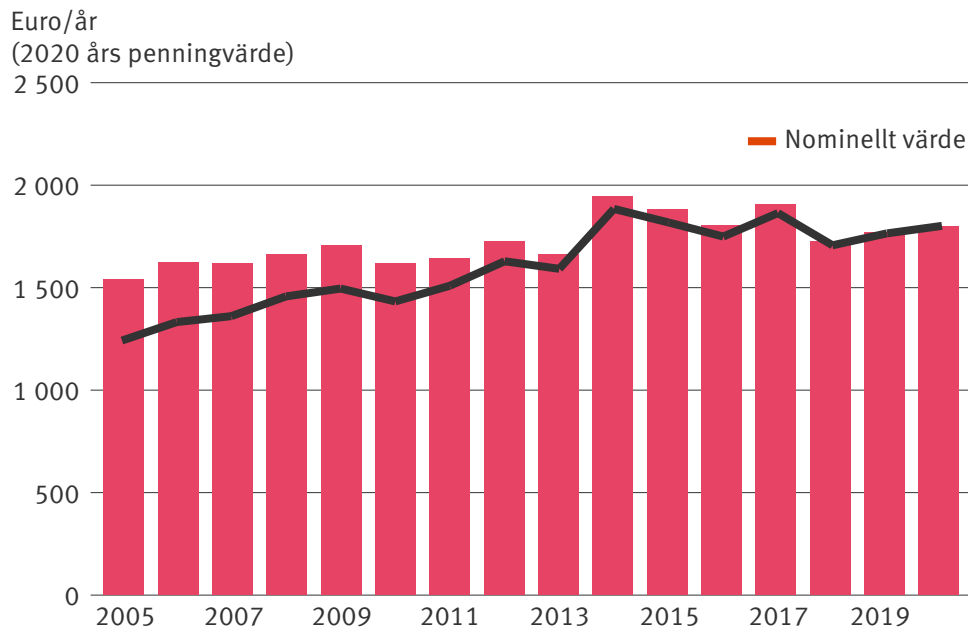
Index (1995 = 100)



2.3 Genomsnittligt understöd

År 2020 var det genomsnittliga militärunderstödet 319 euro i månaden, vilket var 3 euro mer än året innan. Det fulla beloppet av militärunderstödet grundunderstöd är lika stort som full folkpension. År 2020 var grundunderstödet fulla belopp 662,86 euro i månaden. Det genomsnittliga understödet per mottagarhushåll var 1 798 euro per år, vilket var cirka 36 euro mer än föregående år (Figur 4).

Figur 4 Genomsnittligt militärunderstöd per hushåll 2005–2020



Tabell. Mottagare av militärunderstöd, utgifter och genomsnittligt understöd 2005–2020

År	Antalet mottagare	Utgifter totalt, milj. euro	Genomsnittligt understöd (euro/mottagare/mån.)*
2005	12 242	18,8	365
2006	12 421	20,1	377
2007	12 270	19,8	385
2008	12 515	20,8	347
2009	12 624	21,5	349
2010	12 839	20,7	331
2011	12 591	20,6	337
2012	12 373	21,3	350
2013	12 017	19,9	349
2014	9 512	18,4	347
2015	9 296	17,4	336
2016	9 192	16,5	326
2017	8 938	17,0	342
2018	8 743	15,1	308
2019	8 830	15,6	316
2020	9 103	16,3	319

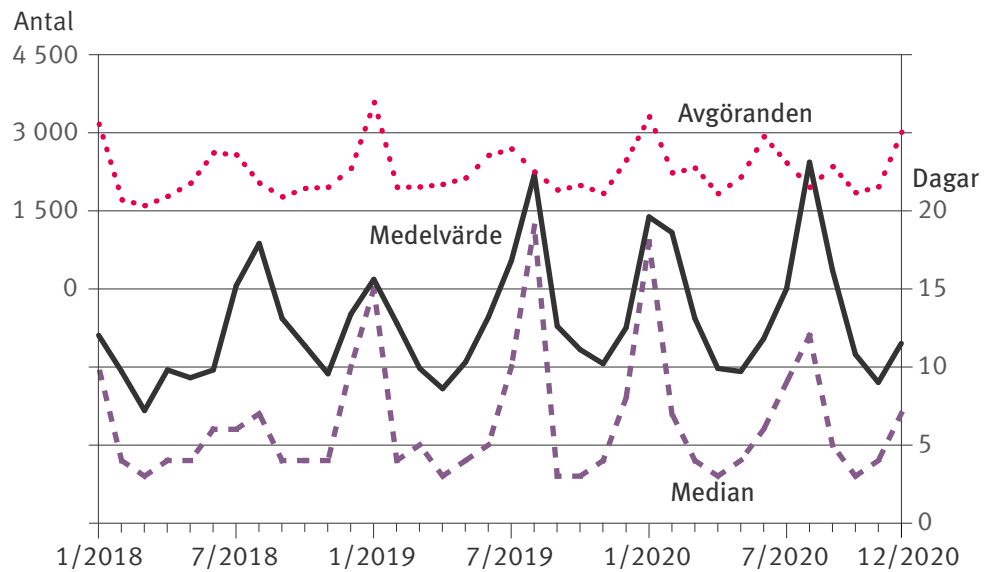
* Utgifterna och det genomsnittliga understödet har deflaterats med levnadskostnadsindex (2019 = 1).

2.4 Ansökningssätt och handläggningstid

År 2020 inkom 96 procent (15 400 st.) av ansökningarna om militärunderstöd via FPA:s e-tjänst och 2,3 procent (364 st.) på papper. Andelen muntliga ansökningar var 1 procent (193 st.). Andelen ansökningar som inkom via e-tjänsten var cirka 3 procentenheter större än år 2019.

I figur 5 visas den genomsnittliga handläggningstiden för ansökningar per månad. Handläggningen av ansökningar om militärunderstöd vid FPA tog i genomsnitt 14 dagar i anspråk år 2020. Medianen för handläggningstiden var sex dagar, dvs. hälften av ansökningarna avgjordes inom denna tid.

Figur 5 Antalet avgjorda ansökningar om militärunderstöd och genomsnittlig handläggningstid 2018–2020



Taulukot

1. Sotilasavustuksen saajat maakunnittain 2020

Maakunta	Saajat yhteensä	Varusmies-palveluksessa	Vapaaehtoisessa asepalveluksessa	Siviili-palveluksessa	Omainen
Koko maa¹	9 103	7 587	789	504	266
Uusimaa	2 334	1 869	209	187	79
Varsinais-Suomi	903	762	72	45	25
Satakunta	390	341	33	11	8
Kanta-Häme	257	220	20	8	10
Pirkanmaa	925	750	104	55	22
Päijät-Häme	363	304	30	19	10
Kymenlaakso	261	218	26	12	5
Etelä-Karjala	250	216	24	10	2
Etelä-Savo	231	198	23	7	4
Pohjois-Savo	465	385	55	23	7
Pohjois-Karjala	284	235	24	20	7
Keski-Suomi	646	528	66	41	16
Etelä-Pohjanmaa	265	232	23	5	5
Pohjanmaa	206	169	15	20	4
Keski-Pohjanmaa	108	93	5	5	5
Pohjois-Pohjanmaa	838	716	61	30	35
Kainuu	168	148	17	1	2
Lappi	313	268	24	9	12
Ahvenanmaa	13	11	1	1	0

1 Ne henkilöt, joiden asuinkunta on ulkomailla tai muun syyn vuoksi tuntematon, sisältyvät vain koko maan yhteissummaan.

2. Sotilasavustuksen saajat ikäryhmittäin 2020

Ikäryhmä	Saajat yhteensä	Varusmies-palveluksessa	Vapaaehtoisessa asepalveluksessa	Siviili-palveluksessa	Omainen
Yhteensä	9 103	7 587	789	504	266
0–19 v	2 253	1 996	151	66	50
20–24 v	6 273	5 293	549	306	141
25–29 v	559	291	85	130	56
Yli 29 v	32	7	4	2	19

3. Sotilasavustuksen saajat avustuslajeittain 2020

Avustuslaji	Saajat yhteensä	Varusmies-palveluksessa	Vapaaehtoisessa asepalveluksessa	Siviili-palveluksessa	Omainen
Yhteensä	9 103	7 587	789	504	266
Perusavustus	245	0	0	0	245
Asumisavustus	8 983	7 508	786	489	243
Erityisavustus	73	0	0	0	73
Opintolainan korot	299	216	34	42	7
Elatusavustus	8	0	0	0	8

4. Maksetut sotilasavustukset maakunnittain 2020, tuhatta euroa

Maakunta	Yhteensä	Perus- avustus	Asumis- avustus	Erytis- avustus	Opintolainan korot	Elatus- avustus
Koko maa¹	16 370,0	604,0	15 718,3	33,5	9,8	4,2
Uusimaa	4 936,3	178,6	4 744,8	8,7	2,1	2,0
Varsinais-Suomi	1 481,6	31,2	1 446,6	2,4	0,7	0,6
Satakunta	605,2	20,9	582,5	1,4	0,4	-
Kanta-Häme	477,6	29,9	446,4	1,1	0,2	-
Pirkanmaa	1 573,8	53,2	1 514,2	5,0	1,4	-
Päijät-Häme	644,5	21,2	622,8	0,2	0,3	-
Kymenlaakso	379,3	10,5	368,9	-	0,2	-
Etelä-Karjala	352,0	6,7	344,9	-	0,3	-
Etelä-Savo	334,2	7,5	325,1	1,4	0,3	-
Pohjois-Savo	678,7	8,1	667,0	3,2	0,4	-
Pohjois-Karjala	408,1	14,4	392,3	0,8	0,3	-
Keski-Suomi	1 034,4	43,0	989,4	1,6	0,5	-
Etelä-Pohjanmaa	454,9	13,6	439,3	1,1	0,4	0,5
Pohjanmaa	259,1	0,5	258,2	0,1	0,3	-
Keski-Pohjanmaa	197,0	4,9	191,7	0,3	0,1	-
Pohjois-Pohjanmaa	1 240,8	79,5	1 154,0	6,1	1,2	-
Kainuu	296,5	4,4	292,4	-	0,1	-
Lappi	515,6	15,2	498,1	0,7	0,4	1,2
Ahvenanmaa	25,9	-	25,9	-	-	-

1 Ne henkilöt, joiden asuinkunta on ulkomailla tai muun syyn vuoksi tuntematon, sisältyvät vain koko maan yhteissummaan.

5. Maksetut sotilasavustukset avustuslajeittain 2020, tuhatta euroa

Avustuslaji	Saajat yhteensä	Varusmies-palveluksessa	Vapaaehtoisessa asepalveluksessa	Siviili-palveluksessa	Omainen
Yhteensä	16 370,0	13 614,3	1 619,1	475,3	661,3
Perusavustus	604,0	0,0	0,0	0,0	604,0
Asumisavustus	15 718,3	13 607,8	1 617,9	473,2	19,3
Erytisavustus	33,5	-0,1	0,0	0,0	33,7
Opintolainan korot	9,8	6,4	1,3	2,0	0,1
Elatusavustus	4,2	0,0	0,0	0,0	4,2

6. Keskimääräiset sotilasavustukset maakunnittain vuonna 2020, euroa kuukaudessa

Maakunta	Yhteensä	Perus-avustus	Asumis-avustus	Erytis-avustus	Opintolainan korot	Elatus-avustus
Koko maa¹	319,1	573,0	307,7	266,0	23,0	151,7
Uusimaa	392,6	563,3	379,3	312,3	22,7	105,4
Varsinais-Suomi	306,6	440,0	300,3	475,1	27,0	201,5
Satakunta	274,2	615,2	264,7	151,8	17,2	-
Kanta-Häme	326,9	587,0	307,2	153,8	13,7	-
Pirkanmaa	303,7	466,9	293,4	357,0	24,3	-
Päijät-Häme	328,3	529,0	318,1	220,0	21,5	-
Kymenlaakso	253,7	582,5	247,1	-	29,4	-
Etelä-Karjala	250,0	1 117,3	246,6	-	16,6	-
Etelä-Savo	261,1	498,6	255,0	278,6	30,6	-
Pohjois-Savo	268,0	368,3	264,7	352,9	31,6	-
Pohjois-Karjala	261,1	577,9	252,1	138,5	17,7	-
Keski-Suomi	278,0	623,2	266,6	129,3	21,2	-
Etelä-Pohjanmaa	301,0	616,8	292,1	379,6	17,4	466,7
Pohjanmaa	265,8	267,5	266,2	61,1	56,5	-
Keski-Pohjanmaa	331,6	541,4	325,4	148,6	21,4	-
Pohjois-Pohjanmaa	263,5	559,7	246,6	321,3	26,8	-
Kainuu	295,6	873,2	291,8	-	12,8	-
Lappi	302,6	489,4	294,2	172,8	24,5	234,7
Ahvenanmaa	360,4	-	360,4	-	-	-

1 Ne henkilöt, joiden asuinkunta on ulkomailla tai muun syyn vuoksi tuntematon, sisältyvät vain koko maan yhteissummaan.