

2021

Kelan sotilasavustustilasto

FPA-statistik
Militärunderstöd



Suomen virallinen tilasto
Finlands officiella statistik
Official Statistics of Finland

Sosiaaliturva 2022
Socialskydd

Kela|Fpa 

Kelan sotilasavustustilasto 2021

Toimittaja

Anna Koski

Taitto: Miira Harpf — Kuviot ja taulukot: Anne-Mari Kilpeläinen ja Timo Lehtonen
Julkaisun pysyvä osoite: <http://urn.fi/URN:NBN:fi-fe2022030922752>

tilastot@kela.fi
www.kela.fi/tilastot

ISSN 1796-0479 = Suomen virallinen tilasto (sähköinen)
ISSN 1799-9529 = Kelan sotilasavustustilasto (sähköinen)

Helsinki, Kela, 2022

FPA-statistik | Militärunderstöd 2021

Redaktör

Anna Koski

Ombrytning: Miira Harpf — Figurer och tabeller: Anne-Mari Kilpeläinen och Timo Lehtonen
Publikationens permanenta adress: <http://urn.fi/URN:NBN:fi-fe2022030922752>

tilastot@kela.fi
www.fpa.fi/statistik

ISSN 1796-0479 = Fin lands officiella statistik (elektronisk)
ISSN 1799-9529 = FP A-statistik | Militärunderstöd (elektronisk)

Helsingfors, FPA, 2022

Sisällys

1	Johdanto.....	4
2	Katsaus sotilasavustukseen	5
2.1	Sotilasavustuksen saajat	5
2.2	Sotilasavustuksen menot.....	5
2.3	Keskimääräinen avustus	7

Taulukkoluetelo

1.	Sotilasavustuksen saajat maakunnittain 2021	13
2.	Sotilasavustuksen saajat ikäryhmittäin 2021	14
3.	Sotilasavustuksen saajat avustuslajeittain 2021	14
4.	Maksetut sotilasavustukset maakunnittain 2021	15
5.	Maksetut sotilasavustukset avustuslajeittain 2021	16
6.	Sotilasavustuksen saajat ja menot 2005–2021	16

Käytetyt symbolit

- = ei yhtään

Innehåll

1	Inledning	8
2	Översikt av militärunderstödet.....	9
2.1	Mottagare av militärunderstöd	9
2.2	Utgifter för militärunderstöd	9
2.3	Genomsnittligt understöd	11

1 Johdanto

Sotilasavustuksena voidaan maksaa asumisavustusta, perusavustusta, elatusavustusta, erityisavustusta ja opintolainojen korot.

Kelan sotilasavustustilasto sisältää keskeiset tiedot Kelan maksamista sotilasavustuksista. Julkaisu tarjoaa tilastoja etuuksien saajista ja maksetuista euromääristä.

Kelan sotilasavustustilasto ilmestyy vuosittain. Sitä on julkaistu vuodesta 2007 lähtien. Julkaisut ovat saatavilla [Heldarkistossa](#).

Julkaisu kuuluu Suomen virallisen tilaston (SVT) sarjaan ja täyttää viralliselle tilastolle asetetut laatuksiteerit.

Sotilasavustustilaston kuvaus, laatuseloste ja käsitteet sekä kuvaus tilastoon liittyvistä etuuksista löytyvät [tilaston kotisivulta](#).

Vuositalaston kuvioiden pitkät aikasarjat ja data ovat saatavilla [Kelan tilastot kuvina -sivulla](#).

Sotilasavustustilastoja julkaistaan myös [Kelan tilastollisessa vuosikirjassa](#) ja Kelan tilastotietokannassa [Kelastossa](#).

2 Katsaus sotilasavustukseen

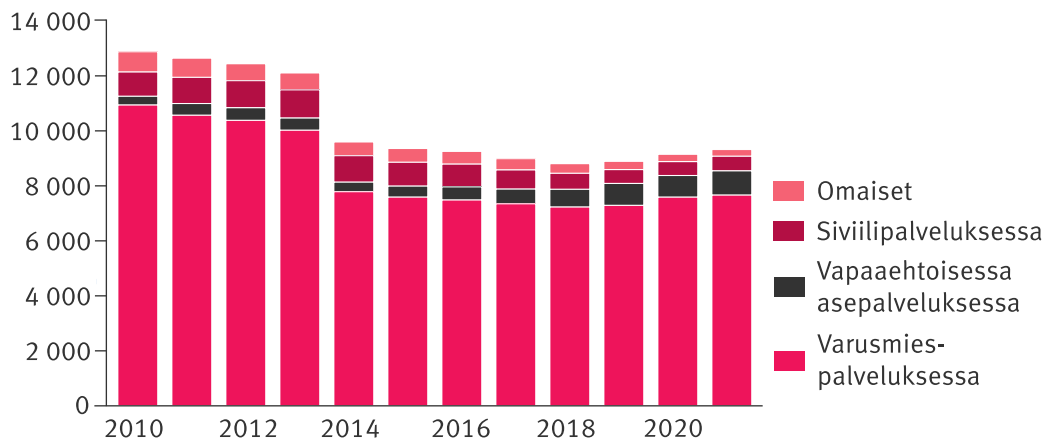
2.1 Sotilasavustuksen saajat

Vuonna 2021 sotilasavustusta sai 9 280 henkilöä. Edellisvuoteen verrattuna saajien määrä lisääntyi 1,9 % (177 henkilöä). Helmi-joulukuussa 2021 sotilasavustuksen saajia oli keskimäärin 4 417 henkilöä kuukaudessa. Tämä on lähes 4 % enemmän kuin vuonna 2020 (4 264).

Sotilasavustuksen saajista 7 662 (83 %) suoritti varusmiespalvelusta 882 (9,5 %) vapaaehtoista asepalvelusta ja 531 (5,7 %) siviilipalvelusta. Omaisten osuus saajista oli 2,4 %. (Kuvio 1.)

Valtaosa (67 %) sotilasavustuksen saajista oli 20–24-vuotiaita tuen viimeisen maksukuukauden lopussa. Alle 20-vuotiaita oli 26 %, 25–29-vuotiaita oli 6 % ja 30-vuotiaita tai vanhempia oli alle puoli prosenttia kaikista saajista.

Kuvio 1. Sotilasavustuksen saajat 2010–2021

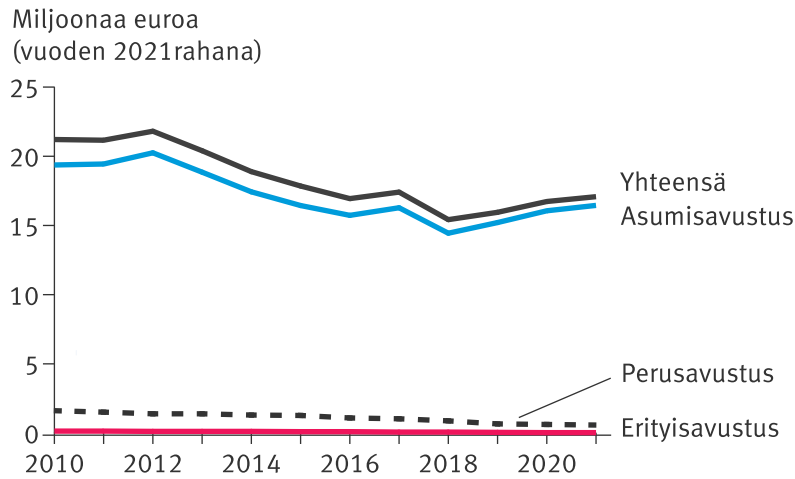


2.2 Sotilasavustuksen menot

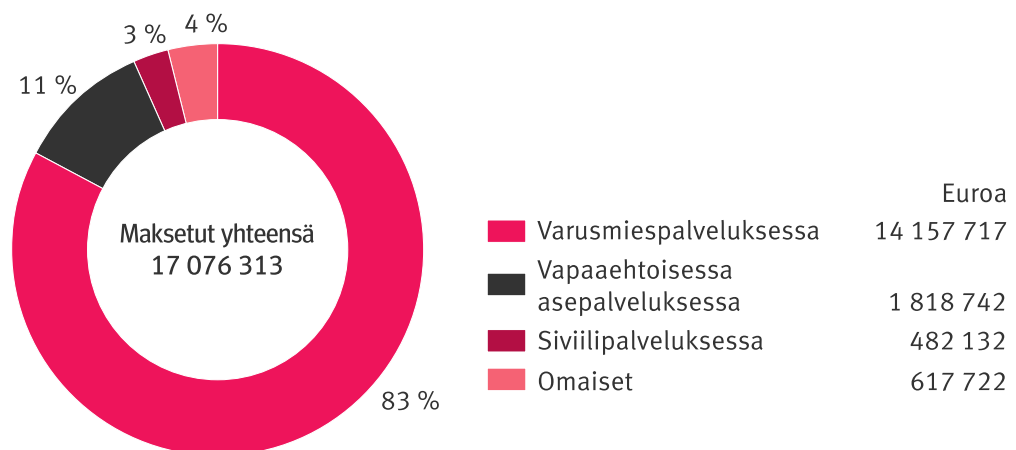
Sotilasavustuksen menot olivat vuonna 2021 yhteensä 17,1 miljoonaa euroa, mikä oli 4 % enemmän kuin edellisvuonna. Asumisavustuksia maksettiin 16,5 miljoonaa euroa (lisäystä 5 % edellisvuodesta), perusavustuksia 579 700 euroa (vähennystä 4 %), erityisavustuksia 30 900 euroa (vähennystä 8 %), elatusavustuksia 11 300 euroa (lisäystä 166 %) ja opintolainan korkoja 6 800 euroa (vähennystä 31 %). (Kuvio 2.)

Vuonna 2021 maksetuista sotilasavustuksista 83 % maksettiin varusmiespalvelusta suorittaville miehille, 11 % vapaaehtoista asepalvelusta suorittaville naisille, 4 % omaisille ja 3 % siviilipalvelusmiehille (kuvio 3).

Kuvio 2. Maksetut sotilasavustukset avustustilajin mukaan 2010–2021



Kuvio 3. Maksetut sotilasavustukset saajaryhmän mukaan 2021



2.3 Keskimääräinen avustus

Keskimääräinen sotilasavustus vuonna 2021 oli 322 euroa kuukaudessa, mikä oli 3 euroa enemmän kuin edellisvuonna. Sotilasavustuksen perusavustuksen täysi määrä on täyden kansaneläkkeen suuruinen. Täyden perusavustuksen määrä oli 665,29 euroa kuukaudessa vuonna 2021. Keskimääräinen avustus saajakotitaloutta kohti vuodessa oli 1 830 euroa, mikä oli noin 42 euroa enemmän kuin edellisenä vuonna.

1 Inledning

Militärunderstödet kan betalas som bostadsunderstöd, grundunderstöd, underhållsbidrag, särskilt understöd och räntor på studielån.

FPA:s statistik om militarunderstödet innehåller centrala uppgifter om det militarunderstöd som FPA betalar ut. Här finns statistik över förmånstagarna och utbetalda belopp.

FPA:s statistik om militarunderstödet utkommer årligen. Den har publicerats allt sedan år 2007. Publikationerna finns tillgängliga i [Helda-arkivet](#).

Publikationen ingår i serien Finlands officiella statistik (FOS) och uppfyller därmed de kvalitetskriterier som gäller för den officiella statistiken.

En beskrivning av statistiken, en kvalitetsbeskrivning, begrepp samt en förmånsbeskrivning finns på [webbsidorna för statistiken över militarunderstödet](#).

Långa tidsserier och data för de figurer som ingår i årsstatistiken finns på webbsidan [FPA-statistik i bilder](#).

Statistik över militarunderstödet publiceras också i [FPA:s statistiska årsbok](#) och månadsvis i FPA:s statistikdatabas [Ke-lasto](#).

2 Översikt av militärunderstödet

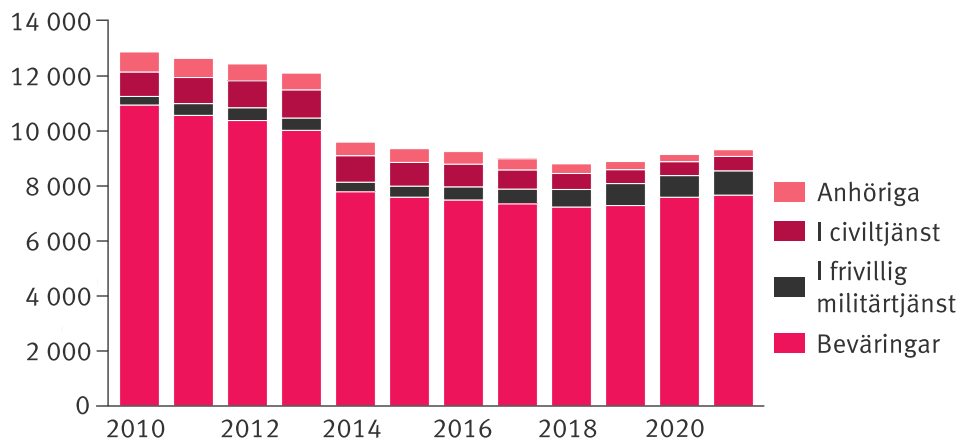
2.1 Mottagare av militärunderstöd

År 2021 fick 9 280 personer militärunderstöd. Jämfört med föregående år ökade antalet mottagare med 1,9 procent (177 personer). I februari–december 2021 var antalet mottagare av militärunderstöd i genomsnitt 4 417 personer i månaden. Detta är nästan 4 procent mer än under 2020 (4 264).

Av mottagarna fullgjorde 7 662 (83 procent) beväringstjänst, 882 (9,5 procent) frivillig militärtjänst och 531 (5,7 procent) civiltjänst. De anhörigas andel av mottagarna var 2,4 procent. (Figur 1.)

Merparten (67 procent) av dem som mottog militärunderstöd var i åldern 20–24 år vid slutet av den sista utbetalningsmånaden. Av mottagarna var 26 procent under 20 år, 6 procent var 25–29 år och under en halv procent av alla mottagare var 30 år eller äldre.

Figur 1. Militärunderstöd enligt mottagare 2010–2021

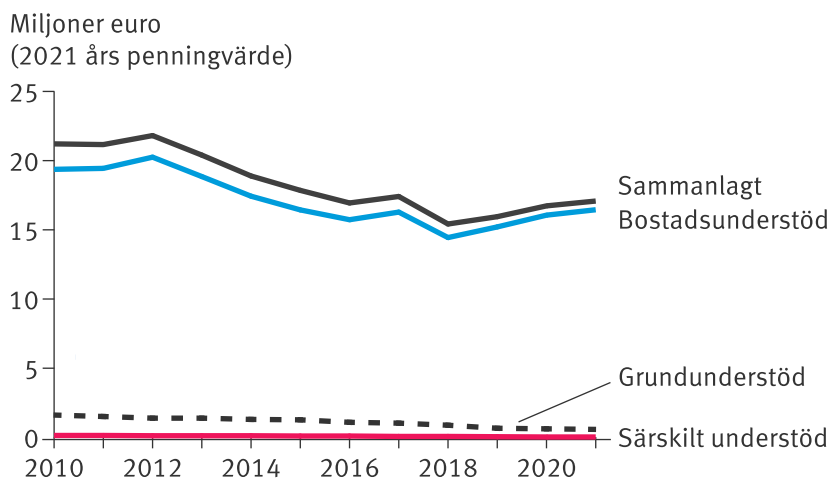


2.2 Utgifter för militärunderstöd

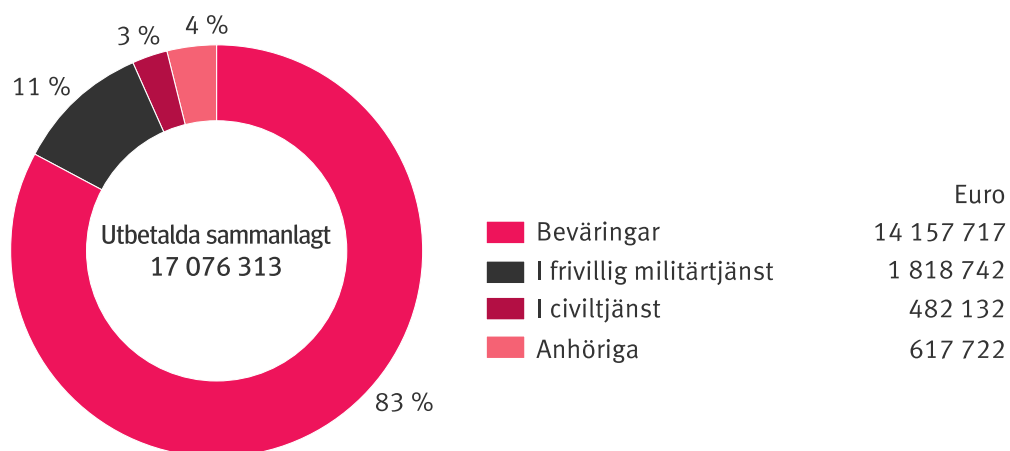
Utgifterna för militärunderstödet var totalt 17,1 miljoner euro 2021, vilket var 4 procent mer än föregående år. I bostadsunderstöd betalades 16,5 miljoner euro (en ökning med 5 procent från året innan), i grundunderstöd 579 700 euro (en minskning med 4 procent), i särskilt understöd 30 900 euro (en minskning med 8 procent), i underhållsbidrag 11 300 euro (en ökning med 166 procent) och i räntor på studielån 6 800 euro (en minskning med 31 procent). (Figur 2.)

Av de militärunderstöd som betalades ut under 2021 betalades 83 procent till män som fullgjorde beväringstjänst, 11 procent till kvinnor som fullgjorde frivillig militärtjänst, 4 procent till anhöriga och 3 procent till civiltjänstgörare (figur 3).

Figur 2. Utbetalda militärunderstöd enligt understödsslag 2010–2021



Figur 3. Utbetalda militärunderstöd enligt mottagargrupp 2021



2.3 Genomsnittligt understöd

År 2021 var det genomsnittliga militärunderstödet 322 euro i månaden, vilket var 3 euro mer än året innan. Det fulla beloppet av militärunderstödet grundunderstöd är lika stort som full folkpension. År 2021 var grundunderstödet fulla belopp 665,29 euro i månaden. Det genomsnittliga understödet per mottagarhushåll var 1 830 euro per år, vilket var cirka 42 euro mer än föregående år.

Taulukot

1. Sotilasavustuksen saajat maakunnittain 2021

Maakunta	Saajat yhteensä	Varusmies-palveluksessa	Vapaaehtoisessa asepalveluksessa	Siviili-palveluksessa	Omainen
Koko maa¹	9 280	7 662	882	531	245
Uusimaa	2 474	1 980	228	206	74
Varsinais-Suomi	824	685	87	45	9
Satakunta	356	303	38	11	5
Kanta-Häme	275	234	26	10	5
Pirkanmaa	998	836	96	50	22
Päijät-Häme	391	335	30	19	9
Kymenlaakso	266	216	31	15	8
Etelä-Karjala	289	236	29	15	9
Etelä-Savo	237	202	21	8	6
Pohjois-Savo	495	405	59	19	13
Pohjois-Karjala	300	242	23	25	12
Keski-Suomi	606	474	66	51	16
Etelä-Pohjanmaa	235	206	18	6	5
Pohjanmaa	210	163	19	23	7
Keski-Pohjanmaa	109	88	11	4	7
Pohjois-Pohjanmaa	889	747	89	25	29
Kainuu	147	128	16	4	-
Lappi	308	259	34	8	8
Ahvenanmaa	7	6	-	-	1

1 Kun saajan asuinpaikka tilastovuoden lopussa on ulkomailla tai tuntematon, hän sisältyy vain koko maan lukuihin.

2. Sotilasavustuksen saajat ikäryhmittäin 2021

Ikäryhmä	Saajat yhteensä ¹	Varusmies-palveluksessa	Vapaaehtoisessa asepalveluksessa	Siviili-palveluksessa	Omainen
Yhteensä	9 280	7 662	882	531	245
0 – 19-vuotiaat	2 464	2 143	201	74	54
20 – 24-vuotiaat	6 228	5 216	566	343	114
25 – 29-vuotiaat	571	293	107	112	62
Yli 29-vuotiaat	35	10	8	2	15

1 Varusmies voi keskeyttää varusmiespalveluksen ja siirtyä suorittamaan siviilipalvelusta. Tällöin avustuksen saaja tilastoituu kumpaankin ryhmään. Yhteissummissa saaja esiintyy vain kerran.

3. Sotilasavustuksen saajat avustuslajeittain 2021

Avustuslaji	Saajat yhteensä ¹	Varusmies-palveluksessa	Vapaaehtoisessa asepalveluksessa	Siviili-palveluksessa	Omainen
Yhteensä	9 280	7 662	882	531	245
Asumisavustus	9 192	7 621	879	516	215
Opintolainan korot	205	141	28	34	3
Perusavustus	218	-	-	-	218
Erytisavustus	63	-	-	-	63
Elatusavustus	14	-	-	-	14

1 Varusmies voi keskeyttää varusmiespalveluksen ja siirtyä suorittamaan siviilipalvelusta. Tällöin avustuksen saaja tilastoituu kumpaankin ryhmään. Yhteissummissa saaja esiintyy vain kerran.

4. Maksetut sotilasavustukset maakunnittain 2021, tuhatta euroa

Maakunta	Yhteensä	Perus- avustus	Asumis- avustus	Erytis- avustus	Opintolainan korot	Elatus- avustus
Koko maa¹	17 076,3	579,7	16 447,6	30,9	6,8	11,3
Uusimaa	5 214,2	166,6	5 036,2	5,0	1,2	5,1
Varsinais-Suomi	1 439,1	17,7	1 421,0	-0,1	0,4	-
Satakunta	574,6	9,2	565,3	0,0	0,1	-
Kanta-Häme	460,8	12,9	447,0	0,6	0,3	-
Pirkanmaa	1 847,8	42,5	1 803,6	0,4	1,2	-
Päijät-Häme	673,1	13,4	656,5	0,6	0,2	2,4
Kymenlaakso	428,1	32,2	392,5	3,2	0,2	-
Etelä-Karjala	367,2	26,5	339,3	1,3	0,1	-
Etelä-Savo	375,0	3,5	370,7	0,3	0,1	0,5
Pohjois-Savo	829,2	42,3	783,8	2,7	0,3	-
Pohjois-Karjala	456,6	27,2	426,2	2,8	0,4	-
Keski-Suomi	884,7	23,5	858,0	2,4	0,8	-
Etelä-Pohjanmaa	369,6	12,0	357,1	0,3	0,2	-
Pohjanmaa	336,4	15,1	320,6	0,6	0,1	-
Keski-Pohjanmaa	193,4	26,0	165,9	1,1	0,4	-
Pohjois-Pohjanmaa	1 401,4	65,5	1 325,1	8,9	0,6	1,2
Kainuu	240,1	-	240,3	-0,3	0,2	-
Lappi	540,6	27,7	510,7	-	0,2	2,1
Ahvenanmaa	16,2	1,8	14,4	-	-	-

1 Kun saajan asuinpaikka tilastovuoden lopussa on ulkomailla tai tuntematon, hän sisältyy vain koko maan lukuihin.

5. Maksetut sotilasavustukset avustuslajeittain 2021, tuhatta euroa

Avustuslaji	Saajat yhteensä	Varusmies-palveluksessa	Vapaaehtoisessa asepalveluksessa	Siviili-palveluksessa	Omainen
Yhteensä	17 078,3	14 157,7	1 818,7	482,1	619,7
Asumisavustus	581,7	-	-	-	581,7
Opintolainan korot	16 447,6	14 153,9	1 817,9	480,6	-4,8
Perusavustus	30,9	-0,3	-0,3	-	31,5
Erityisavustus	6,8	4,1	1,2	1,5	0,0
Elatusavustus	11,3	-	-	-	11,3

6. Sotilasavustuksen saajat ja menot 2005–2021

Vuosi	Saajien lukumäärä	Menot yhteensä, miljoonaa euroa ¹
2005	12 242	19,3
2006	12 421	20,6
2007	12 270	20,3
2008	12 515	21,3
2009	12 624	22,0
2010	12 839	21,2
2011	12 591	21,2
2012	12 373	21,8
2013	12 017	20,4
2014	9 512	18,9
2015	9 296	17,8
2016	9 192	16,9
2017	8 938	17,4
2018	8 743	15,4
2019	8 830	15,9
2020	9 103	16,7
2021	9 280	17,1

¹ Menot ovat vuoden 2021 rahana.