


Taskutilasto 2022



Kela[®]



Taskutilasto 2022

Yleistä	1
Eläkkeet	8
Vammaisetuudet	12
Sairausvakuutus	13
Kuntoutus	21
Työttömyysturva	22
Lapsiperheet	25
Asumistuet	29
Opiskelu	31
Perustoimeentulotuki	34
Muut etuudet	37
Asioinnit	38
Talous	39

Tiedustelut

tilastojulkaisut@kela.fi

Tilaukset

julkaisut@kela.fi

www.kela.fi/tilastot

ISSN 0359-5218 (painettu)

ISSN 1457-8727 (sähköinen)

Helsinki: Kela, 2022

<http://urn.fi/URN:NBN:fi-fe2022051937145>

Lukijalle

Taskutilastosta löydät keskeisimmät luvut Kelan maksamista etuuksista. Kelan etuuksiin kuuluvat esimerkiksi vähimmäiseläkkeet, vammaisetuudet, sairausvakuutus, kuntoutus, työttömän perusturva, lapsiperheiden tuet, asumistuet, opintotuki ja perustoimeentulotuki.

Vanhempainpäivärahat sisältyvät Taskutilastossa sairausvakuutusetuuksiin, sillä ne maksetaan sairausvakuutuksen varoista.

Laajemmat tilastotiedot Kelan maksamista etuuksista ja niiden saajista julkaistaan aiheenmukaisissa vuositilastoissa ja Kelan tilastollisessa vuosikirjassa. Ajantasaisimmat tilastotiedot saat tilastotietokanta Kelastosta.

Merkkien selitteet

- * = Ennakkotieto tai arvio
- = Ei yhtään
- = Tieto epälooginen esitettäväksi

Kelan etuusmenot, milj. €

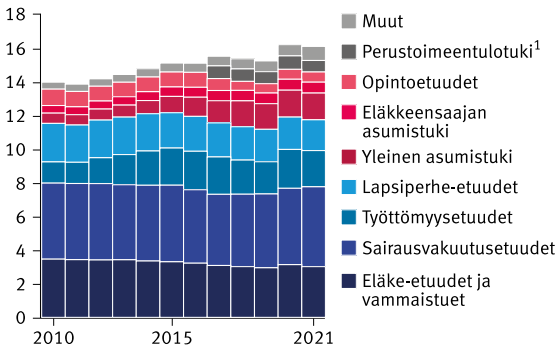
	2020	2021	2022*
Maksetut etuudet yhteensä	15 886	16 128	16 547
Eläke-etuudet	2 516	2 462	2 514
Vammaistuet	554	558	577
Sairausvakuutusetuudet ¹	4 447	4 753	5 078
Kuntoutusetuudet	560	673	742
Työttömyysetuudet	2 266	2 156	2 043
Lapsiperhe-etuudet	1 884	1 833	1 805
Yleinen asumistuki	1 567	1 591	1 592
Eläkkeensaajan asumistuki	636	647	656
Opintoetuudet	578	607	682
Perustoimeentulotuki ²	784	686	688
Opiskeluterveydenhuolto ¹	.	76	82
Muut etuudet	95	88	90

1 Ylioppilaiden terveydenhoitosäätiölle maksettavat korvaukset siirtyivät sairaanhoitovakuutuksesta sosiaaliturvan yleisrahastoon 2021 alkaen.

2 Sisältää väliaikaisen epidemiakorvauksen.

Kelan maksamat etuudet

Mrd. €
(2021 rahana)



1 Sisältää vuonna 2020 ja 2021 väliaikaisen epidemioikorvauksen.

Kelan etuuksien saajat

	2020	2021
Eläke-etuudet ¹	609 814	597 803
Vammaistuet ¹	261 937	261 538
Sairauspäivärahat	329 027	422 067
Vanhempainpäivärahat	137 836	143 396
Sairaanhoitokorvaukset	3 673 482	3 752 764
Kuntoutusetuudet	150 091	166 176
Työttömyyspäiväraha tai työmarkkinatuki ¹	247 307	199 490
Äitiysavustus	49 177	47 077
Lapsilisä ¹ (lapsia)	977 024	968 370
Lastenhoidon tuet ¹ (perheitä)	66 968	62 839
Elatustuki ¹ (lapsia)	101 814	98 551
Yleinen asumistuki ¹	646 029	620 510
Eläkkeensaajan asumistuki ¹	213 183	210 441
Opintotuki ¹	250 217	246 054
Perustoimeentulotuki	417 071	378 579
Koulumatkatuki ¹	26 980	39 015
Sotilasavustus (kotitalouksia)	9 103	9 280
Eläketuki ¹	3 341	1 985

1 31.12.

Tunnuslukuja Kelasta

	2020	2021
Kokonaismenot, milj. €	16 432	16 720
Etuusmenot, milj. €	15 886	16 128
Toimintamenot/kokonaismenot, %	3,3	3,5
Etuusmenot/bkt, %	6,7*	6,4*
Etuusmenot/palkkasumma, %	17,1*	16,5*
Etuusmenot (pl. opintoetuudet) / sosiaaliturvan menot, %	20,2*	20,1*
Etuusmenot/asukas, €	2 871	2 907

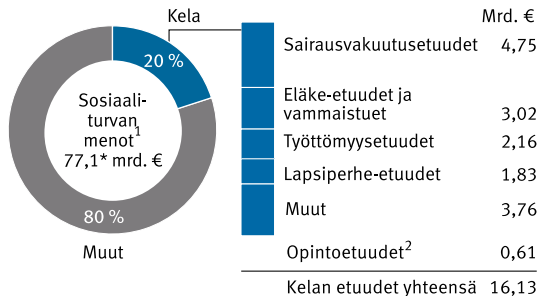
Eräitä kansantaloussuureita, mrd. €

	2020	2021
Kelan etuudet	15,9	16,1
Bruttokansantuote	238,0*	252,9*
Palkkasumma	92,9*	97,6*
Sosiaaliturvan menot	75,9*	77,1*
Kokonaiseläkemenot	33,3	33,9*

Indeksien pistelukuja

	2021	2022
Kansaneläkeindeksi (1957 = 100)	1 639	1 674
Työeläkeindeksi (1962 = 100)	2 631	2 691
Palkkakerroin (2004 = 1)	1,465	1,501
Elinkustannusindeksi (1951 : 10 = 100)	2 017	2 098*
Kuluttajahintaindeksi (2005 = 100)	126,3	131,4*
Ansiotasoindeksi (2005 = 100)	146,0*	149,8*

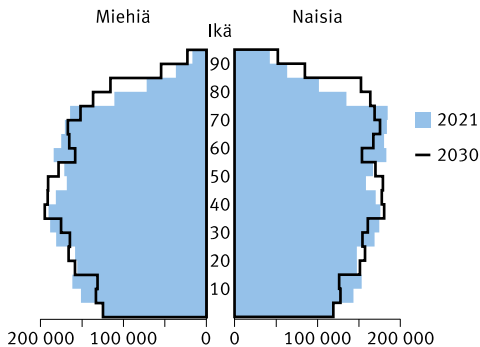
Kelan etuuksien osuus sosiaaliturvan menoista 2021



1 Sosiaaliturvan menoista suurimman osan muodostavat työeläkkeet 30,3 mrd. € sekä kunnalliset sosiaali- ja terveystalvet 20,0 mrd. €.

2 Opintoetuudet kuuluvat Kelan etuuksiin, mutta eivät sisälly sosiaaliturvan menoihin.

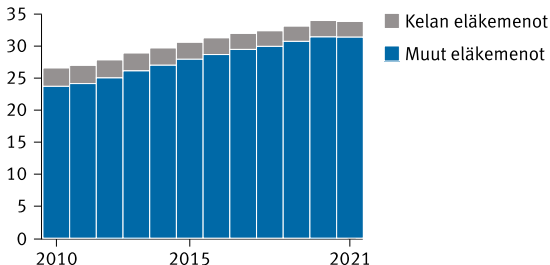
Väestö iän ja sukupuolen mukaan



Eläkemenot

Mrd. €

(2021 rahana)



Eläkemenot

	2021	2022*
Eläkemenot yhteensä, milj. €	33 271	33 852
Kelan eläke-etuudet	2 515	2 461
Työeläkkeet	29 671	30 309
Muut eläkkeet	1 085	1 082
Eläkemenojen osuus, %		
Sosiaaliturvan menoista	43,8*	43,9*
Bruttokansantuotteesta	14,0*	13,4*

Eläkkeensaajat 31.12.

	2020	2021
Saajat yhteensä¹	1 617 561	1 621 433
Vanhuuseläke	1 397 155	1 407 489
Työkyvyttömyyseläke	193 629	187 894
Perhe-eläkkeet	236 387	232 847
Muut eläkkeet	8 700	7 326

1 Sama henkilö voi saada usean eri eläkelajin mukaista eläkettä.

Vanhuus- ja työkyvyttömyyseläkkeet¹ 31.12.

	2020	2021
Saajat yhteensä	1 529 656	1 536 596
Pelkän Kelan eläkkeen saajat ²	80 588	80 492
Sekä Kelan että työeläkkeen saajat	468 638	459 971
Pelkän työeläkkeen saajat ²	980 430	996 133
Kelan eläkkeen saajat yhteensä	549 226	540 463
Työeläkkeen saajat yhteensä	1 449 068	1 456 104
Kokonaiseläke keskimäärin, €/kk		
Saajat yhteensä	1 744	1 764
Pelkän Kelan eläkkeen saajat ²	811	811
Sekä Kelan että työeläkkeen saajat	1 100	1 107
Kelan eläkkeen osuus	289	285
Pelkän työeläkkeen saajat ²	2 128	2 144

1 Suomessa asuvat.

2 Henkilö voi saada myös erityisturvan eläkettä. Ei sisällä pelkän takuueläkkeen saajia.

Kelan maksamat eläke-etuudet

	2020	2021
Maksetut etuudet yhteensä, milj. €	2 514,6	2 460,9
Kansaneläkkeet	2 211,4	2 158,3
Vanhuuseläke	1 497,4	1 458,2
Alle 65-vuotiaiden	25,3	17,7
Työkyvyttömyyseläke	714,1	700,0
Takuueläke	262,1	264,5
Perhe-eläkkeet	24,5	24,0
Leskeneläke	9,8	9,5
Lapseneläke	14,7	14,5
Lapsikorotus	4,9	4,7
Rintamalisät	11,7	9,8
Kelan eläke-etuuksien osuus kokonaiseläkemenosta, %	7,6	7,3*

Kelan eläke-etuuksien saajat 31.12.

	2020	2021
Yhteensä	609 814	597 803
Kansaneläkkeet	579 366	569 128
Vanhuuseläke	455 040	448 769
Alle 65-vuotiaiden	7 812	5 687
Työkyvyttömyyseläke	124 326	120 359
Takuueläke	113 967	116 701
Leskeneläke	4 520	4 347
Lapseneläke	14 988	14 484
Lapsikorotus	10 464	9 865
Rintamalisät	6 054	4 378

Eläke-etuudet 2022, €/kk

Tulojen mukaan määräytyvät

Kansaneläkkeen täysi määrä

Yksin asuva 679,50

Parisuhteessa¹ 606,65

Lesken jatkoeläkkeen täysi täydennysmäärä

Yksin asuva 545,85

Parisuhteessa¹ 472,28

Ylimääräisen rintamalisän täysi määrä

Yksin asuva 263,64

Parisuhteessa 230,86

Lapseneläkkeen täysi täydennysmäärä

93,45

Takuueläkkeen täysi määrä

855,48

Vakio-/perusmäärät

Lapsikorotus 22,71

Lapseneläke 61,78

Rintamalisä 128,13

Lesken alkueläke 335,76

Lesken jatkoeläke 105,17

1 Avioliitossa, rekisteröidyssä parisuhteessa tai avoliitossa.

Vammaistuet

	2020	2021
Saajat yhteensä 31.12.	261 937	261 538
Alle 16-vuotiaan vammaistuki	37 466	40 089
16 vuotta täyttäneen vammaistuki	14 177	14 770
Eläkettä saavan hoitotuki	210 324	206 704
Maksetut tuet yhteensä, milj. €	553,7	557,6
Alle 16-vuotiaan vammaistuki	79,9	85,1
16 vuotta täyttäneen vammaistuki	36,8	37,7
Eläkettä saavan hoitotuki	437,0	434,9

Vammaistuet 2022, €/kk

	Perus- tuki	Korotettu tuki	Ylin tuki
Alle 16-vuotiaan vammaistuki	95,39	222,58	431,60
16 vuotta täyttäneen vammaistuki	95,39	222,58	431,60
Eläkettä saavan hoitotuki	73,00	159,04 ¹	336,30 ¹

1 Lisäksi veteraaneille maksetaan veteraanilisää 110,19 €/kk.

Vammaisten tulkkauspalveluihin oikeutetut 31.12.

	2020	2021
Oikeutetut yhteensä	5 874	5 962
Kuulovammaiset	3 563	3 599
Puhevammaiset	1 952	2 010
Kuulonäkövammaiset	359	353

Julkiset terveydenhuoltomenot

	2019*	2020*
Julkiset terveydenhuoltomenot yhteensä, milj. €	16 889	17 558
Erikoissairaanhoido	7 498	7 694
Perusterveydenhuolto ¹	2 632	2 899
Suun terveydenhuolto	332	332
Työterveyshuolto ja opiskeluterveydenhuolto	425	432
Ikääntyneiden ja vammaisten pitkäaikaishoito sekä kotihoito	3 354	3 480
Sairausvakuutuksen korvaama yksityinen terveydenhuolto	462	465
Lääkkeet ja muut lääkinnälliset kulutustavarat	1 551	1 610
Muut terveydenhuoltomenot	635	646
Julkisten terveydenhuoltomenojen osuus, %		
Sosiaaliturvan menoista	23,4	23,1
Bruttokansantuotteesta	7,0	7,4

1 Pois lukien työterveyshuolto, opiskeluterveydenhuolto ja suun terveydenhuolto.

Lääkkeiden kokonaismyynti, milj. €

	2020	2021*
Kokonaismyynti	3 519	3 620
Avohoidon reseptilääkkeet	2 332	2 400
Sairausvakuutuskorvaukset	1 635	1 711
Avohoidon itsehoitolääkkeet	367	359
Sairaaloissa käytetyt lääkkeet	820	861

Huomautus. Avohoidon myynti verollisin vähittäismyyntihinnoin (ei sisällä nikotiinivalmisteita), sairaalamyynti tukkumyyntihinnoin.

Sairausvakuutuskorvaukset, milj. €

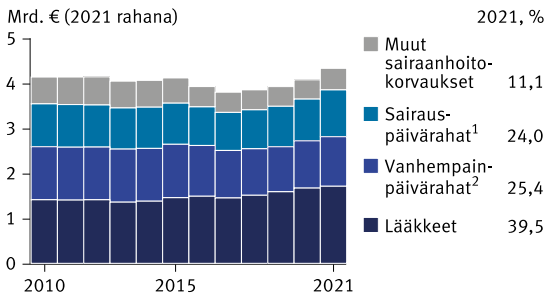
	2020	2021
Korvaukset yhteensä¹	3 987,2	4 330,0
Sairauspäiväraha	818,7	855,6
Osasairauspäiväraha	50,3	60,3
YEL-sairauspäiväraha	8,6	7,8
Tartuntatautipäiväraha	28,5	115,4
Vanhempainpäivärahat	931,4	997,2
Sairaanhoitokorvaukset ²	2 053,9	2 189,9
Lääkkeet ²	1 634,9	1 711,3
Peruskorvatut	308,5	311,1
Erytyiskorvatut		
Alempi erityiskorvaus	408,8	431,5
Ylempi erityiskorvaus	700,1	740,2
Lisäkorvaukset	217,4	228,3
Lääkäripalvelut	49,4	51,3
Hammashoito ³	44,0	45,3
Tutkimus ja hoito	40,6	70,9
Fysioterapia	7,5	7,6
Matkat ja sairaankuljetus	285,1	311,1
Lisäkorvaukset	95,1	105,6

1 Sisältää myös päivärahat kudoksen luovuttajalle, vuosilomakustannusten korvaukset sekä perhevapaakorvaukset työnantajalle, erityishoitorahat ja korvaukset annosjakelupalkkioista.

2 Sisältää myös korvaukset annosjakelupalkkioista.

3 Sisältää myös korvaukset suuhygienistin antamasta hoidosta.

Sairausvakuutuskorvaukset



1 Sisältää sairauspäivärahat, osa- ja YEL-sairauspäivärahat, korvaukset tartuntatautilain perusteella ja päivärahat kudoksen luovuttajalle.

2 Sisältää vuosilomakustannusten korvaukset sekä perhevapaa-korvaukset työnantajalle ja erityishoitorahat.

Sairaus- ja vanhempainpäivärahat

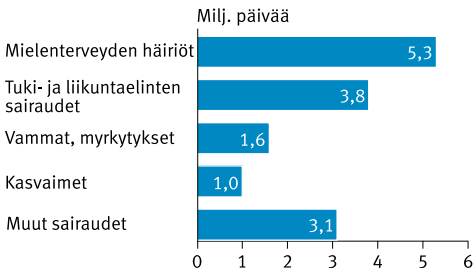
Saajat

	2020	2021
Sairauspäiväraha	294 568	304 974
Osasairauspäiväraha	24 819	28 617
YEL-sairauspäiväraha	18 020	16 915
Tartuntatautipäiväraha	29 944	126 860
Vanhempainpäivärahat, äidit	79 666	82 686
Vanhempainpäivärahat, isät	58 170	60 710

Korvaus keskimäärin, €/pv

	2020	2021
Sairauspäiväraha	56,44	58,02
Osasairauspäiväraha	34,51	35,49
YEL-sairauspäiväraha	50,24	48,87
Tartuntatautipäiväraha	96,97	106,24
Vanhempainpäivärahat, äidit	67,20	69,45
Vanhempainpäivärahat, isät	84,94	86,52

Maksetut sairauspäivärahapäivät 2021



Sairauspäivärahan määräytyminen 2022

Vuositulo €/vuosi¹

Enintään 12 717
 12 718–32 797
 Yli 32 797

Päivärahan laskentakaava, €/arkipäivä

Vähimmäismäärä 29,67
 $0,7 \times \text{vuositulo} : 300$
 $76,53 + 0,20 \times$
 $(\text{vuositulo} - 32\,797) : 300$

1 Palkansaajien tuloista vähennettävä 9,83 % ennen kaavan käyttöä.

Vanhempainpäivärahan määräytyminen 2022

Vuositulo €/vuosi¹

Enintään 12 717
 12 718–40 106
 40 107–61 705

Päivärahan laskentakaava, €/arkipäivä

Vähimmäismäärä 29,67
 $0,7 \times \text{vuositulo} : 300^2$
 $93,58 + 0,40 \times$
 $(\text{vuositulo} - 40\,106) : 300^2$
 $122,38 + 0,25 \times$
 $(\text{vuositulo} - 61\,705) : 300^2$

1 Palkansaajien tuloista vähennettävä 9,83 % ennen kaavan käyttöä.

2 Lisäksi vuosituloihin perustuva äitiysraha maksetaan kauden alussa korotettuna.

Sairausvakuutuksen korvaamien yksityisten sairaanhoitopalvelujen käyttö

	2020, 1 000 kpl	2021, 1 000 kpl	2021, per 100 as.
Lääkärissäkäynnit	2 999	3 127	56,3
Yleislääkärissä ¹	628	655	11,8
Erikoislääkärissä ¹	2 351	2 454	44,2
Hammashoitokäynnit ²	2 090	2 145	38,6
Tutkimus ja hoito, käynnit	2 745	3 119	56,1
Matkat (yhdensuuntaiset)	3 742	4 089	73,6

1 Ei sisällä lääkemääräyksen uusintaa potilaan käymättä lääkärissä.

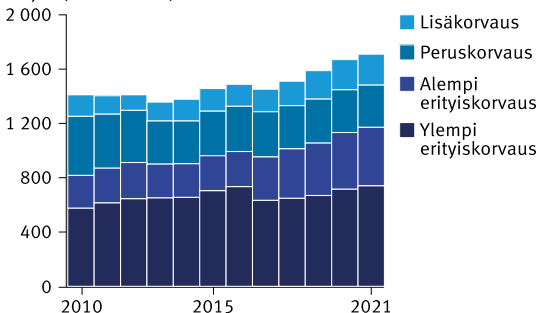
2 Sisältää myös suuhygienistin antaman hoidon.

Lääkekorvausten saajat

	2020	2021
Lääkekorvausten saajat yhteensä	2 903 312	2 933 222
Lääkekorvauksia saaneet ja alle alkuomavastuun jääneet yhteensä	3 730 259	3 771 318
Peruskorvattavia lääkkeitä käyttäneet	3 626 250	3 671 110
Osuus väestöstä, %	65,4	66,1
Erityiskorvattavia lääkkeitä käyttäneet	1 272 517	1 277 979
Osuus väestöstä, %	23,0	23,0
Suurista lääkekustannuksista lisäkorvauksen saaneet	294 598	308 453
Osuus väestöstä, %	5,3	5,6

Lääkekorvaukset

Milj. € (2021 rahana)



Sairaanhoitokorvaukset 2022

	Kiinteä omavastuu, €	Omavastuun ylitteestä korvataan, %
Lääkkeet ¹		
Peruskorvaus	–	40 ²
Alempi erityiskorvaus	–	65 ²
Ylempi erityiskorvaus	4,50	100 ²
Lääkäripalkkiot	–	2
Hammaslääkäriin palkkiot	–	2
Tutkimus ja hoito	–	2
Matkat ¹ (yhdensuuntaiset)	25,00	100

1 Lääkekustannuksia korvataan vasta 50 €:n alkuomavastuun täyttyttyä. Kun 592,16 €:n vuosiomavastuu on täyttynyt, kustannukset korvataan 2,50 €:n lääkekohtaisen omavastuun ylittävältä osalta. Matkakustannukset korvataan kokonaan, kun 300 €:n vuosiomavastuu on täyttynyt.

2 Korvaus maksetaan vahvistetun taksan tai viitehinnan mukaan.

Työterveyshuolto ja opiskelijoiden terveydenhuolto

	2019	2020
Työnantajan järjestämä työterveyshuolto		
Työntekijöitä huollon piirissä	1 936 995	1 939 358
Kokonaiskustannukset, milj. €	875,2	879,5
Korvaukset, milj. €	367,0	371,1
Yrittäjien työterveyshuolto		
Korvaukset, milj. € ¹	3,7	3,4
Opiskelijoiden terveydenhuolto		
Korvaukset, milj. €	23,7	21,9

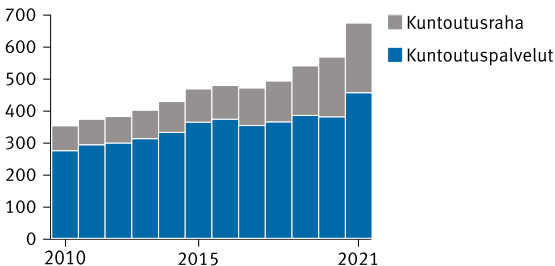
1 Sisältää myös valtion rahoittamat maatalousyrittäjien työolosuhteselvitykset.

Kuntoutus

	2020	2021
Kuntoutujat	150 091	166 176
Kuntoutuspalveluja saaneet	141 128	156 139
Ammatillinen kuntoutus	30 718	35 051
Vaativa lääkinällinen kuntoutus	37 760	40 782
Kuntoutuspsykoterapia	56 682	60 756
Harkinnanvarainen kuntoutus	22 174	27 089
Kuntoutusrahaa saaneet	43 394	48 397
Kustannukset, milj. €	554,0	666,4
Kuntoutuspalvelut	370,9	448,4
Kuntoutusraha	183,1	218,0
Kustannukset kuntoutujaa kohti, €	3 691	4 010

Kuntoutuskustannukset

Milj. €
(2021 rahana)



Työttömyysetuudet

Maksetut etuudet, milj. €

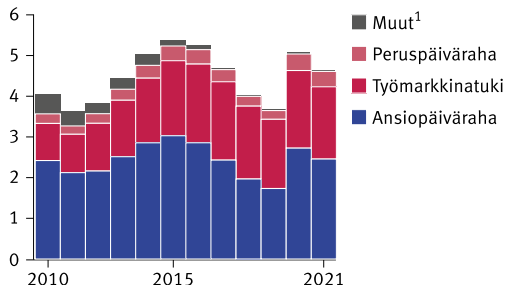
	2020	2021
Etuudet yhteensä	4 957,2	4 637,2
Perusturva	2 264,8	2 154,7
Peruspäiväraha	397,4	377,2
Työmarkkinatuki	1 866,2	1 776,2
Vuorottelukorvaus	0,1	0,1
Liikkuvuusavustus	1,2	1,3
Ansioturva	2 692,4	2 482,5
Ansiopäiväraha	2 665,8	2 456,5
Vuorottelukorvaus	23,7	22,4
Liikkuvuusavustus	2,8	3,6

Keskimääräinen tuki, €/pv

	2020	2021
Perusturva		
Peruspäiväraha	31,98	32,48
Työmarkkinatuki	35,58	35,80
Vuorottelukorvaus	23,33	22,46
Liikkuvuusavustus	36,61	36,86
Ansioturva		
Ansiopäiväraha	66,72	66,28
Vuorottelukorvaus	56,76	57,24
Liikkuvuusavustus	38,04	38,08

Työttömyysetuudet

Mrd. €
(2021 rahana)



1 Vuorottelukorvaukset, liikkuvuusavustukset, yhdistelmätyömarkkinatuet, koulutustuet, koulutuspäivärahat ja kotoutumistuet.

Peruspäiväraha ja työmarkkinatuki 2022, €/pv

Täysi etuus	34,50
Lapsikorotus	
Yhdestä lapsesta	5,41
Kahdesta lapsesta yhteensä	7,95
Useammasta lapsesta yhteensä	10,25

Kelan työttömyysetuuksien saajat 31.12.

	2020	2021
Saajat yhteensä	247 385	199 581
Peruspäiväraha	54 442	35 000
Työttömyysajalta	49 064	30 838
Työllistymistä edistävien palvelujen ajalta	5 378	4 162
Työmarkkinatuki	192 865	164 490
Työttömyysajalta	143 925	120 045
Työllistymistä edistävien palvelujen ajalta	48 940	44 445
Vuorottelukorvaus	8	11
Liikkuvuusavustus	74	87

Työmarkkinatuen saajat työttömyyden keston mukaan 31.12.

	2020	2021
Työmarkkinatuen saajat yhteensä	192 865	164 490
Tukea kertynyt työttömyyden perusteella		
Alle 300 päivää	81 715	59 048
300–999 päivää	60 368	53 171
1 000 päivää tai enemmän	50 782	52 271

Äitiysavustus ja adoptiotuki

	2020	2021
Maksetut etuudet yhteensä, milj. €	10,6	10,1
Adoptiotuki	0,3	0,3
Saajia vuoden aikana yhteensä	49 177	47 077
Adoptiotuen saajia	43	47
Avustus pakkauksena, %	66,1	67,0

Lapsilisä

	2020	2021
Maksetut etuudet, milj. €	1 375	1 362
Lapsia 31.12.	977 024	968 370
Lapsia yhden vanhemman perheissä	174 129	173 722
Perheitä 31.12.	538 210	535 576
Yhden vanhemman perheitä	107 604	107 228
€/lapsi (joulukuussa)	116,28	116,23

Lapsilisä 2022, €/kk

1. lapsesta	94,88
2. lapsesta	104,84
3. lapsesta	133,79
4. lapsesta	163,24
5. lapsesta ja useammasta	182,69

Huomautus. Yksinhuoltaja saa lisäksi 63,30 €/kk lasta kohti.

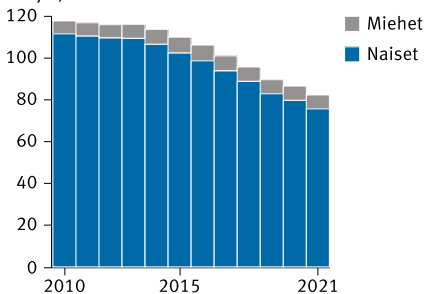
Lastenhoidon tuet

	2020	2021
Lakisääteiset tuet		
Maksetut etuudet yhteensä, milj. €	264,3	241,6
Perheitä 31.12.	66 968	62 839
Kotihoidon tuki	41 771	38 427
Mies tuen saajana, %	5,5	6,0
Yksityisen hoidon tuki	9 534	8 056
Joustava hoitoraha	8 091	8 666
Osittainen hoitoraha	8 937	9 012
Lapsia 31.12.	80 811	73 508
Alle 3-vuotiaita	53 371	49 922
% kaikista alle 3-vuotiaista ¹	50,4	47,4
Koululaisia (1. ja 2. luokka)	8 807	8 860
€/perhe, joulukuu		
Kotihoidon tuki	405,88	401,03
Yksityisen hoidon tuki	199,07	195,75
Kuntakohtaiset lisät		
Maksetut etuudet yhteensä, milj. €	75,9	61,1
€/perhe, joulukuu	308,75	321,90

1 Alle 9 kuukauden ikäiset lapset eivät ole vertailuväestössä.

Lastenhoidon tuet

Saajat, tuhatta



Lakisääteiset lastenhoidon tuet 2022, €/kk

Kotihoidon tuki

Hoitoraha

Yhdestä alle 3-vuotiaasta	350,27
Kustakin seuraavasta	
alle 3-vuotiaasta	104,86
muusta lapsesta	67,38

Hoitolisä/perhe, täysi määrä 187,45

Yksityisen hoidon tuki

Hoitoraha/lapsi 178,32

Hoitoraha/lapsi (esiopetukseen osallistuvat) 65,61

Hoitolisä/lapsi, täysi määrä 149,96

Joustava hoitoraha

Hoitoraha, alempi taso¹ 166,46

Hoitoraha, ylempi taso² 249,70

Osittainen hoitoraha 100,30

1 Työaika on yli 22,5 mutta enintään 30 tuntia viikossa tai enintään 80 % tavanomaisesta kokopäivätyön työajasta.

2 Työaika on keskimäärin enintään 22,5 tuntia tai enintään 60 % tavanomaisesta kokopäivätyön työajasta.

Elatustuki

	2020	2021
Maksetut etuudet, milj. €	215,6	213,6
Saajat 31.12.		
Lapsia	101 814	98 551
Perheitä	69 954	68 035
€/kk, joulukuu		
Lasta kohti	163,45	164,91
Perhettä kohti	237,89	238,87

Asumistuet

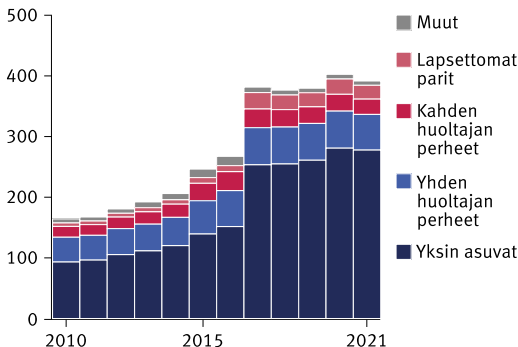
	2020	2021
Maksetut etuudet, milj. €	2 232,3	2 266,6
Yleinen asumistuki	1 566,5	1 590,8
Eläkkeensaajan asumistuki	636,2	646,9
Opintotuen asumislisä	13,9	12,5
Sotilasavustuksen asumisavustus	15,7	16,4
Saajat 31.12.		
Yleinen asumistuki	646 029	620 510
Eläkkeensaajan asumistuki	213 183	210 441
Opintotuen asumislisä	7 988	7 682
Sotilasavustuksen asumisavustus (kotitaloudet)	3 910	3 958

Yleinen asumistuki

	2020	2021
Maksetut etuudet, milj. €	1 566,5	1 590,8
Asumistuki, €/kk (joulukuu)	323,85	325,28
Saajaruokakunnat 31.12.	402 559	391 611
Asunnon hallintamuoto		
Vuokra-asunto	385 437	376 232
Omistusasunto	17 122	15 379
Elämäntilanne		
Opiskelijaruokakunnat	162 419	163 534
Työttömien ruokakunnat	146 291	135 586
Ruokakuntatyypit		
Yhden hengen ruokakunnat	280 830	277 686
Lapsiperheet	88 805	84 024
Yhden huoltajan perheet	61 119	58 801

Yleistä asumistukea saaneet 31.12.

Ruokakunnat, tuhatta



Eläkkeensaajan asumistuki

	2020	2021
Saajat yhteensä 31.12.	213 183	210 441
Vuokra-asunto	197 642	195 665
Päävuokra-asunto	150 063	148 805
Palveluasunto	41 662	40 894
Muu	5 917	5 966
Omistusasunto	15 538	14 772
Osakeasunto	12 210	11 669
Omakotitalo	3 328	3 103
Maksettu, milj. €	636,2	646,9
Keskimääräinen tuki, €/kk	242,86	248,26

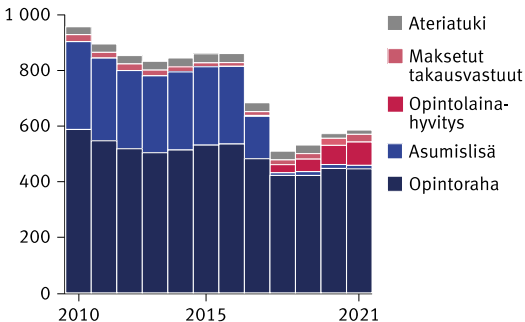
Opintotukimenot, milj. €

	2020	2021
Opintotukimenot yhteensä¹	544,0	568,7
Opintoraha	437,9	446,2
Asumislisä	13,9	12,5
Opintolainahyvitys	67,3	84,0
Opintolainan korkoavustus	0,1	0,1
Opintolainan maksetut takausvastuut	24,9	27,6
Ateriatuki	16,6	15,5

1 Takaisinperityt opintolainojen takausvastausaatavat ja takaisinperittyyn opintotukeen lisätty 7,5 prosentin korotus on vähennetty yhteissummasta. Summaa ei kuitenkaan ole vähennetty tukilajikohtaisista euromääristä.

Opintotukimenot

Milj. €
(2021 rahana)



Opintotuen saajat

	2020	2021
Saajat (joulukuu)	250 217	246 054
Opintotukia, joihin sisältyi		
opintoraha	224 627	218 123
asumislisä	7 988	7 682
opintolainan valtioneuvoston tuki	202 300	204 291

Opintorahan perusmäärät 2021/2022, €/kk

Alaikäisen lapsen huoltaja ¹	355,05
Avioliitossa	253,69
Itsenäisesti asuva 18 vuotta täyttänyt	253,69
Itsenäisesti asuva 17-vuotias	103,12
Vanhempansa luona asuva 20 vuotta täyttänyt	82,50
Vanhempansa luona asuva 17–19-vuotias	39,19
Oppimateriaalilisä ²	47,44

1 Alle 18-vuotiaan lapsen huoltaja voi saada opintorahan huoltajakorotuksen, joka on 101,36 €/kk.

2 Oppimateriaalilisää voivat saada opintotukeen oikeuttavaa ammatillista koulutusta tai lukiokoulutusta suorittavat.

Opintolainan valtiontakauksen määrät 2021/2022, €/kk

Alle 18-vuotias muu kuin korkeakouluopiskelija	300,00
18 vuotta täyttänyt muu kuin korkeakouluopiskelija	650,00
Korkeakouluopiskelija	650,00
Aikuiskoulutustukea saava (Suomessa opiskeleva)	650,00
Ulkomailla opiskeleva	800,00

Koulumatkatuki

	2020	2021
Maksetut etuudet, milj. €	34,0	38,5
Tuen saajia joulukuussa	26 980	39 015
Keskimääräinen tuki joulukuussa, €/kk	152,12	134,09

Kelan perustoimeentulotuen menot, milj. €

	2020	2021
Maksetut etuudet yhteensä	784,0	686,5
Perusosaan kuuluviin menoihin	294,7	273,7
Asumisen menoihin	359,4	337,8
Terveystuettuihin menoihin	66,5	62,4
Lääkkeet	37,8	36,8
Muihin menoihin	63,4	12,6

Huomautus. Sisältää epidemiakorvauksen. Epidemiakorvaus on tilastoitu muihin menoihin.

Kelan perustoimeentulotuen saajat

	2020	2021
Saajat	417 071	378 579
Saajakotitaloudet	288 329	267 511
Yksin asuvat	174 103	167 721
Muut yhden hengen kotitaloudet	43 909	37 851
Lapsettomat parit	15 703	13 472
Lapsiperheet	54 614	48 467
Yksinhuoltajaperheet	33 252	29 513
Kahden huoltajan perheet	21 362	18 954

Perustoimeentulotuen perusosan määrä 2022, €/kk

Aikuiset

Yksin asuva, lapseton	514,82
Yhteistaloudessa asuva yli 18-vuotias	437,60
Yksinhuoltaja	586,89
Vanhempiensa tai vanhempansa luona asuva yli 18-vuotias	375,82

Lapset

10–17-vuotias, sisarussarjan 1. lapsi	360,37
10–17-vuotias, sisarussarjan 2. lapsi	334,63
10–17-vuotias, sisarussarjan 3. lapsi ja sitä seuraavat, kukin	308,89
Alle 10-vuotias, sisarussarjan 1. lapsi	324,34
Alle 10-vuotias, sisarussarjan 2. lapsi	298,60
Alle 10-vuotias, sisarussarjan 3. lapsi ja sitä seuraavat, kukin	272,85

Kelan perustoimeentulotuen saajat maakunnittain 2021

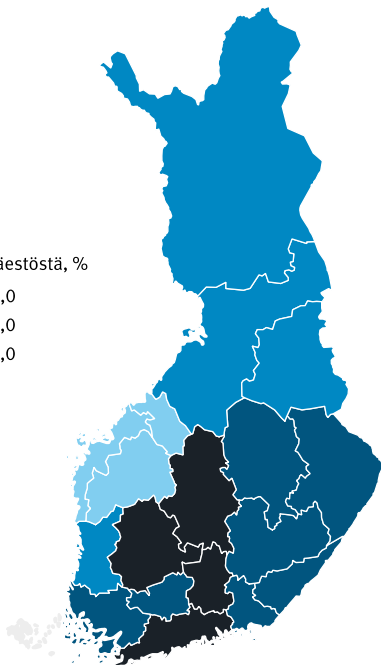
Osuus väestöstä, %

— 5,0

■ 5,1–6,0

■ 6,1–7,0

■ 7,1–



Huomautus. Kela ei maksa perustoimeentulotukea Ahvenanmaalle.

Sotilasavustus

	2020	2021
Maksetut etuudet, milj. €	16,37	17,08
Saajia vuoden aikana (kotitalouksia)	9 103	9 280
Asevelvolliset, %	97,1	97,4
Omaiset, %	2,9	2,7
Avustus/kotitalous, €/kk (joulukuu)	314,03	315,71

Eläketuki

	2020	2021
Maksetut etuudet, milj. €	38,6	25,7
Tuen saajia joulukuussa	3 341	1 985
Keskimääräinen tuki, €/kk (joulukuu)	829,70	832,49

Eläketuen määrä 2022

Täysi määrä	€/kk 855,48
-------------	-----------------------

Asioinnit, milj. kpl

Asiointitapa	2020	2021
Verkkopalvelut ¹	64,4	80,0
Puhelinpalvelu	4,0	4,0
Ajanvarausasioinnit	0,225	0,205
Suorakorvaus	34,7	35,8
Postiasiointi ²	6,9	6,0
Palvelupisteet	0,9	0,6
Ajanvarausasioinnit	0,061	0,038
Asiointipisteet	0,071	0,055

1 Kelan verkkopalveluihin tehdyt tunnistetut kirjautumiset.

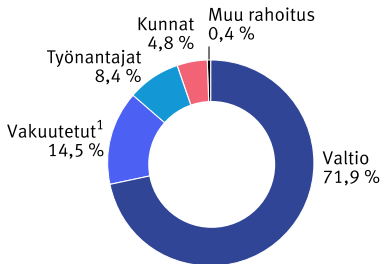
2 Kelaan saapuneet hakemukset ja ilmoitukset.

Kelan menot ja niiden rahoitus, milj. €

	2021	%	2022*
Eläkevakuutus			
Menot	3 761	100,0	3 841
Kansaneläkkeet	2 187	58,2	2 237
Muut etuudet	1 505	40,0	1 525
Toimintakulut	69	1,8	79
Rahoitus	3 771	100,0	3 826
Valtio	3 758	99,6	3 825
Muut tuotot	14	0,4	1
Sairausvakuutus			
Menot	5 653	100,0	6 063
Työtulovakuutus	2 727	48,2	2 975
Sairaanhoitovakuutus	2 698	47,7	2 844
Toimintakulut	227	4,0	244
Rahoitus	5 907	100,0	5 641
Vakuutetut	2 212	37,4	1 986
Työnantajat	1 424	24,1	1 322
Valtio	2 227	37,7	2 294
Muut tuotot	44	0,8	38
Sosiaaliturvan yleisrahasto			
Menot	7 306	100,0	7 299
Työttömyysturva	2 156	29,5	2 043
Lapsiperhe-etuudet	1 833	25,1	1 805
Yleinen asumistuki	1 591	21,8	1 592
Opintoetuudet	607	8,3	682
Perustoimeentulotuki ¹	686	9,4	688
Opiskeluterveydenhuolto	76	1,0	82
Muut etuudet	62	0,8	75
Toimintakulut	296	4,0	333
Rahoitus	7 306	100,0	7 251
Valtio	6 218	85,1	6 214
Kunnat	819	11,2	740
Palkansaajat	239	3,3	267
Opiskelijat	19	0,3	19
Muut tuotot	11	0,2	12

1 Sisältää väliaikaisen epidemiakorvauksen.

Kelan toiminnan rahoitus 2021



1 Sisältää opiskelijoiden terveydenhoitomaksun.

Kelan henkilöstö ja palvelupisteet 31.12.2021

Henkilöstö yhteensä	8 297
Vakinaisia	7 617
Määräaikaisia	680
Palvelupisteet	136
Asiointipisteet	151

Vakuutusmaksuperusteet keskimäärin 2022

Vakuutetut

% kunnallisverotuksessa verotettavasta tulosta¹

Sairausvakuutus, sairaanhoitomaksu	
Palkansaajat, yrittäjät	0,53
Etuudensaajat	1,50
% palkka- ja työtulosta¹	
Sairausvakuutus, päivärahamaksu	
Palkansaajat, yrittäjät ²	1,18
YEL-vakuutetut ²	1,32
Työntekijäin työeläkemaksu ³ , alle 53-vuotiaat ja 63 vuotta täyttäneet	7,15
Työntekijäin työeläkemaksu ³ , 53–62-vuotiaat	8,65
Palkansaajan työttömyysvakuutusmaksu	1,50

Työnantajat

% palkkasummasta

Työnantajan sosiaalivakuutusmaksu	21,01*
Sairausvakuutus	1,34
TyEL-maksu ³	17,40*
Tapaturmavakuutus	0,70*
Työttömyysvakuutus	1,51*
Ryhmähenkivakuutus	0,06*

1 YEL/MYEL-vakuutetut: vahvistettu työtulo.

2 Jos vuotuisen palkka- ja työtulon yhteismäärä on alle 15 128 €, päivärahamaksu on palkansaajilla ja yrittäjillä 0,00 % ja YEL-vakuutetuilla 0,14 %.

3 YEL/MYEL-maksu: työtulosta 24,1 % (alle 53-vuotiaat ja 63 vuotta täyttäneet) tai 25,6 % (53–62-vuotiaat).

