

Kelan kuntoutustilasto

FPA-statistik Rehabilitering



2005

Kansaneläkelaitos
Tilastoryhmä
Helsinki 2006

Suomen virallinen tilasto
Finlands officiella statistik
Official Statistics of Finland

Sosiaaliturva 2006
Socialskydd

Kela|Fpa®

Kelan kuntoutustilasto 2005

www.kela.fi/tilasto › Verkkotilastot › Vuositilastot

FPA-statistik | Rehabilitering 2005

www.fpa.fi/statistik › Statistik på webben › Årsstatistik

Toimitus

Kansaneläkelaitos, tilastoryhmä
PL 450, 00101 HELSINKI

Timo Partio
Puh. 020 434 1382
Sähköposti timo.partio@kela.fi

Redaktion

Folkpensionsanstalten, statistikgruppen
PB 450, 00101 HELSINGFORS

Timo Partio
Tel 020 434 1382
E-post timo.partio@kela.fi

Tilaukset

Puh. 020 434 1664
Sähköposti tilasto@kela.fi
www.kela.fi › Julkaisut

ISSN 1795-5165 = Suomen virallinen tilasto
ISSN 1795-2417 = Kelan kuntoutustilasto (painojulkaisu)
ISSN 1796-0894 = Kelan kuntoutustilasto (verkkojulkaisu)

Beställningar

E-post tilasto@kela.fi
www.fpa.fi › Publikationer

Lukijalle

Kelan kuntoutustilasto 2005 -julkaisu sisältää keskeiset tiedot Kelan kuntoutuspalveluista ja niiden ajalta toimeentuloturvana maksettavasta kuntoutusrahasta. Julkaisu tarjoaa tietoja kuntoutujista, kuntoutustoimenpiteistä, toimenpiteistä aiheutuneista kustannuksista ja kuntoutusrahasta.

Kelan kuntoutustilasto ilmestyy vuosittain. Sitä on julkaistu tilastovuodesta 1978 lähtien. Julkaisun on toimittanut Timo Partio. Julkaisun tuottamiseen ovat osallistuneet Sirpa Railimo, Anne-Mari Saari ja Marja Vehkalahti. Ruotsinkielisestä käännöksestä vastaavat Kelan kielenkääntäjät.

Helsingissä toukokuussa 2006

Jussi Haapa-aho

Vesa Ylönen

Till läsaren

Publikationen FPA-statistik, Rehabilitering 2005 innehåller centrala uppgifter om de rehabiliteringstjänster som Folkpensionsanstalten, FPA, tillhandahåller och om den rehabiliteringspenning som betalas för att trygga klienternas utkomst under rehabiliteringen. Publikationen ger information om rehabiliteringsklienterna, rehabiliteringsåtgärderna, de kostnader som åtgärderna medför samt om rehabiliteringspenningen.

FPAs rehabiliteringsstatistik utkommer årligen. Statistiken har publicerats från och med statistikåret 1978. Publikationen har redigerats av Timo Partio. Sirpa Railimo, Anne-Mari Saari och Marja Vehkalahti har också medverkat vid framställningen av publikationen. Översättningen till svenska har gjorts av översättarna vid FPA.

Helsingfors i maj 2006

Jussi Haapa-aho

Vesa Ylönen

Sisällys

Laatuseloste	6
1 Kelan kuntoutus – lainsäädännöllinen pohja	9
2 Katsaus Kelan järjestämään kuntoutukseen	12
3 Aineisto ja sen luotettavuus	20
4 Käsitteet	22

Taulukot

1. Yksilökohtainen kuntoutus vuonna 2005: sukupuoli ja ikäryhmä	47
---	----

Kuntoutuspäätöksiä koskevat tilastot

2. Kuntoutuspalvelupäätökset vuonna 2005: sairauspäryhmä, sairausryhmä ja päätöksen laatu.....	51
3. Kuntoutuspalvelupäätökset vuonna 2005: maakunta, vakuutusalue, sairaanhoitopiiri ja kuntoutuksen lakiperuste	52
4. Kuntoutuspalvelupäätökset vuonna 2005: kuntoutuksen lakiperuste, toimenpide, sukupuoli ja päätöksen laatu.....	53
5. Kuntoutuspalvelupäätökset vuonna 2005: päätöksen laatu, ikä ja kuntoutuksen lakiperuste	54

Kuntoutujia koskevat tilastot

6. Kuntoutuspalveluja saaneet vuonna 2005: sairauspäryhmä, sairausryhmä, sukupuoli ja ikäryhmä	56
7. Kuntoutuspalveluja saaneet vuonna 2005: kuntoutuksen lakiperuste, toimenpide, toimenpidepäryhmä ja ikäryhmä	59
8. Kuntoutuspalveluja saaneet vuonna 2005: kuntoutuksen lakiperuste, toimenpide ja sairauspäryhmä.....	60
9. Kuntoutuspalveluja saaneet vuonna 2005: maakunta, vakuutusalue, sairaanhoitopiiri ja ikäryhmä.....	61
10. Kuntoutuspalveluja saaneet vuonna 2005: maakunta, vakuutusalue, sairaanhoitopiiri ja kuntoutuksen lakiperuste	62
11. Kuntoutuspalveluja ja -rahaa saaneet sekä maksetut etuudet vuonna 2005: maakunta, kunta ja kuntoutuksen lakiperuste.....	63
12. Kuntoutuspalveluja saaneet vuonna 2005 (16 vuotta täyttäneet): ammattiasema, ammatti ja sukupuoli.....	73
13. Kuntoutuspalveluja saaneet vuonna 2005 (16 vuotta täyttäneet): ammattiasema, ammatti ja sairauspäryhmä	74
14. Uudet kuntoutuspalveluja saaneet vuonna 2005: kuntoutuksen lakiperuste, toimenpide, toimenpidepäryhmä ja ikäryhmä	75
15. Kuntoutuksen kehittämis- ja kokeilutoiminta vuonna 2005: kuntoutuspalveluja saaneet, kuntoutuksen lakiperuste, kehittämishanke, osahanke, sukupuoli ja ikäryhmä.....	76
16. Kuntoutuksen kehittämis- ja kokeilutoiminta vuonna 2005: kuntoutuspalveluja saaneet, kustannukset, kuntoutuksen lakiperuste, kehittämishanke, osahanke ja sukupuoli	76

Kustannettuja kuntoutustoimenpiteitä koskevat tilastot

17. Kustannetut kuntoutustoimenpiteet vuonna 2005: kuntoutuksen lakiperuste, toimenpide, sukupuoli ja ikäryhmä	77
18. Kustannetut kuntoutustoimenpiteet vuonna 2005: kuntoutuksen lakiperuste, toimenpide ja sairauspäryhmä	78

Kustannuksia koskevat tilastot

19. Kuntoutuskustannukset vuonna 2005: sukupuoli, ikäryhmä ja kuntoutuksen lakiperuste.....	79
20. Kuntoutuskustannukset vuonna 2005: maakunta, vakuutusalue, sairaanhoitopiiri ja kuntoutuksen lakiperuste	80
21. Kelan kuntoutujien kuntoutuskustannukset vuonna 2005: kuntoutuksen lakiperuste ja toimenpide	81
22. Kelan kuntoutujien kuntoutuskustannukset vuonna 2005: sairauspääryhmä, sairausryhmä ja kuntoutuksen lakiperuste	82
23. Kelan kuntoutujille maksettujen kuntoutuspalvelujen kustannukset vuonna 2005: kuntoutuksen lakiperuste, toimenpide ja sairauspääryhmä	83
24. Kelan kuntoutujille maksettujen kuntoutuspalvelujen kustannukset vuonna 2005: kuntoutuksen lakiperuste, toimenpide ja ikäryhmä	84

Kuntoutusrahaa koskevat tilastot

25. Kuntoutusrahapäätökset vuonna 2005: laki, jonka perusteella kuntoutusta on myönnetty, sukupuoli ja päätöksen laatu	87
26. Kuntoutusrahan saajat vuonna 2005: laki, jonka perusteella kuntoutusta on myönnetty ja ikäryhmä	88
27. Kuntoutusrahan saajat vuonna 2005: kuntoutusrahan määräytymisperuste, sukupuoli ja ikäryhmä	88
28. Kelalta kuntoutusta saaneet kuntoutusrahan saajat vuonna 2005: sairauspääryhmä, sairausryhmä ja ikäryhmä	89
29. Kuntoutusrahan saajat vuonna 2005: maakunta, vakuutusalue, sairaanhoitopiiri ja laki, jonka perusteella kuntoutus on myönnetty.....	90
30. Kuntoutusrahan saajat vuonna 2005: kuntoutuksen lakiperuste, toimenpide, kuntoutusrahapäivät ja -kustannukset.....	91
31. Nuoren kuntoutusrahan saajat (KKRL 20 §) vuonna 2005: sairauspääryhmä, sairausryhmä ja sukupuoli	92
32. Kuntoutusrahakustannukset vuonna 2005: laki, jonka perusteella kuntoutus on myönnetty ja ikäryhmä.....	93
33. Kuntoutusrahakustannukset vuonna 2005: kuntoutusrahan määräytymisperuste ja ikäryhmä	93

Innehåll

Kvalitetsbeskrivning	25
1 FPA-rehabilitering – lagstiftningsgrunder.....	28
2 En översikt över FPA-rehabiliteringen.....	32
3 Materialet och dess tillförlitlighet	40
4 Begrepp	42

Laatuseloste

1 Tilastotietojen relevanssi

Kelan kuntoutustilasto 2005 -julkaisu sisältää keskeiset tilastot Kelan valtakunnallisesti toteuttamasta kuntoutuksesta. Julkaisu tarjoaa eri näkökulmista tilastoja kuntoutujista, kuntoutustoimenpiteistä, toimenpiteistä aiheutuneista kustannuksista ja kuntoutusrahasta. Kuntoutuksen sisältö on kuvattu osiossa 1.

Julkaisu on tarkoitettu sosiaali- ja terveysturvan päättäjille, suunnittelijoille, tutkijoille ja kuntoutuksen ammattihenkilöille. Sen sisällön toivotaan kiinnostavan myös tiedotusvälineitä, alan järjestöjä ja kuntoutuksesta kiinnostuneita kansalaisia.

Suomessa on monia tahoja, jotka järjestävät kuntoutusta. Näistä kuntouttajista Kela on julkisen terveydenhuollon ja sosiaalihuollon ohella merkittävien. Useimmat kuntouttajat järjestävät vain joko ammatillista, lääkinnällistä tai sosiaalista kuntoutusta. Kelan kuntoutukseen sisältyy ammatillinen ja lääkinnällinen kuntoutus. Lisäksi Kela maksaa kuntoutusajan toimeentuloturvana kuntoutusrahaa.

Kelan kuntoutusta tilastoidaan eri aluetasoin (mm. kunnat, maakunnat ja sairaanhoitopiirit), sairauspäryhmittäin (ml. keskeiset diagnoosit), kuntoutustoimenpiteittäin, ammatti- ja ammattiaseman ja sukupuolen ja iän mukaan. Julkaisussa käytettävät käsitteet ja luokitukset selitetään osiossa 4.

Laissa Kansaneläkelaitoksesta todetaan, että Kansaneläkelaitoksen tehtävänä on mm. laatia tilastoja, arvioita ja ennusteita. Kansaneläkelaitoksen työjärjestyksen mukaan Kelan keskushallinnossa on aktuaari- ja tilasto-osasto, jonka tehtävänä on vakuustekninen laskenta ja tilastointi.

2 Tilastoinnin menetelmäkuvaus

Tilasto perustuu kokonaisuuteen, johon kuuluvat kaikki ne henkilöt, joille Kela on vuoden 2005 aikana kustantanut kuntoutuspalveluja tai maksanut kuntoutusrahaa. Tilasto perustuu hallinnollisiin tietoihin kuntoutuspalvelujen ja kuntoutusrahan ratkaisemisesta ja maksamisesta. Kelan toimistojen käyttämistä käsittelyjärjestelmistä muodostuu henkilöperustainen etuustietokanta, josta muodostetaan tilastointitiedostot.

Sekä kuntoutusetuuksien käsittelyjärjestelmissä että tilastointijärjestelmissä tehdään tietojen luovutus- ja loogisuustarkistuksia. Maksettujen kuntoutusetuuksien tilastoissa esitetyt rahamäärät täsmäytetään kuukausittain/vuosittain Kelan kirjanpidon maksatustietoihin.

Etuuksien käsittelyjärjestelmät ovat usein monimutkaisia ja pirstaleisia lainsäädännön vuoksi laajoja kokonaisuuksia. Tämä heijastuu myös tilastointijärjestelmiin. Etuuksien lainsäädännön muuttuessa ei käsittelyjärjestelmiä ole aina voitu uudistaa samassa aikataulussa. Tilastojen tuottamisprosessin on oltava hyvin hallittu, jotta virheitä vältetään. Virheitä pyritään ehkäisemään tiiviillä etuus- ja tilastovastaavien välisellä yhteistyöllä. Kelan julkaisemassa kuntoutustilastossa ei ole havaittu merkittäviä virheitä.

3 *Tietojen oikeellisuus ja tarkkuus*

Julkaisun tilastot perustuvat kokonaisaineistoon Kelan järjestämistä kuntoutuspalveluista ja maksamista kuntoutusrahoista Käsittelyjärjestelmä sisältää ohjelmallisia luvallisuus- ja loogisuustarkistuksia, joissa ohjelma vaatii käsittelijää korjaamaan tai tarkistamaan tiedot ennen päätöksen tekemistä.

Etuustietokantoihin pohjautuvissa tilastointijärjestelmissä tehdään tietojen luokituksiin liittyviä luvallisuus- ja loogisuustarkistuksia, joiden perusteella virheelliset tapaukset korjataan, suljetaan pois tilastoista tai ohjataan luokkaan erittelemättömät tapaukset.

Maksettujen etuuskien rahamäärät täsmäytetään kuukausittain/vuosittain kirjanpidon maksatustietoihin. Jos rahamäärät eivät täsmää kirjanpidon lukuihin, tilastointitiedostot saatetaan vastaamaan kirjanpitoa.

4 *Julkaistujen tietojen ajantasaisuus ja oikea-aikaisuus*

Kuntoutustilasto 2005 koskee tilastovuotta 2005. Tilasto julkaistaan keran vuodessa ja se ilmestyy tilastointivuotta seuraavan vuoden puoliväliin mennessä. Kelan tilastojen julkistamiskalenteri on Internetissä (www.kela.fi/tilasto > Tilasto-opas > Julkistamiskalenteri).

Tilastossa esitettävät tiedot ovat lopullista tietoa.

5 *Tietojen saatavuus ja läpinäkyvyys*

Tilastoja Kelan kuntoutuksesta julkaistaan Internetissä Kela tilastoi –sivuilla:

- kuukausitilasto www.kela.fi/tilasto > Verkkotilastot > Kuukausitilastot > Kelan kuntoutus
- neljännesvuositilasto www.kela.fi/tilasto > Verkkotilastot > Aikasarjat > Kelan kuntoutus
- vuositilasto www.kela.fi/tilasto > Verkkotilastot > Vuositilastot > Kuntoutus

Kelan kuntoutuksen vuositilastoja julkaistaan painotuotteena (Kelan kuntoutustilasto, Suomen virallinen tilasto). Kuntoutustilastolla on laaja jakelu (800 kpl), josta kirjastot ovat yksi merkittävä kohde.

Toimituksen yhteystiedot ja julkaisun tilaaminen on kerrottu julkaisun nimiölehden kääntöpuolella. Vastaavat tiedot ovat myös Internetissä Kela tilastoi -sivuilla (www.kela.fi/tilasto > Uusimmat julkaisut).

Kuntoutusetuustilastoinnin metatietoa ei ole toistaiseksi saatavilla käsiällä olevan julkaisun tietoja laajemmin. Rakenteilla oleva tietohakemisto tulee sisältämään tilastoinnin metatietoja.

6 *Tilastojen vertailukelpoisuus*

Tilastot ovat vertailukelpoisia vuodesta 1992 lähtien, joka oli ensimmäinen kokonainen vuosi kuntoutuslainsäädännön kokonaisuudistuksen jälkeen. Tilastossa käytetään yleisesti käytössä olevia alue-, ammatti- ja sairausluokituksia (ks. luku 4).

Eri kuntoutustahojen tilastoinnissa on eroja. Esimerkiksi osa kuntouttajista sisällyttää kuntoutuskustannuksiin omia hallinnollisia palkkakustannuksiaan. Tämän vuoksi kuntoutuskustannusten vertailtavuus on ongelmallista. Kelan ammatillisen kuntoutuksen tilastot ovat vertailukelpoisia työeläkekuntoutuksen tilastojen kanssa.

Ennen kuntoutuslainsäädännön kokonaisuudistusta Kelan kuntoutus jaettiin ammatilliseen kuntoutukseen, lääkinnälliseen kuntoutukseen ja tutkimuksiin. Tämä luokitus on voitu säilyttää tilastoinnissa vertailukelpoisena vuodesta 1978 lähtien.

Kelan tilastollisessa vuosikirjassa on selostus kuntoutusetuoksien lainsäädännöllisestä kehityksestä.

7 *Selkeys ja eheys/yhtenäisyys*

Kuntoutusta järjestävät hyvin monet tahot ja usealla yhteiskunnan eri alueella (terveydenhuolto, sosiaalihuolto, opetushallinto ja työhallinto). Kuntoutus on monimuotoista ja usein hyvin erisisältöistä. Esimerkiksi Kelan lääkinnällinen kuntoutus eroaa terveydenhuollon vastaavasta kuntoutuksesta siinä, että terveydenhuollon kuntoutus painottuu sairauden akuuttivaiheen jälkeiseen kuntoutukseen. Myös rajanvetoa kuntoutuksen ja muun toiminnan välillä on usein vaikea tehdä, sillä integroiduissa palveluissa, joissa kuntoutus on vain yksi osa kokonaispalvelua, on vaikea käytännössä erottaa kuntoutusta muusta toiminnasta. Vaikeudet konkretisoituvat tilastoinnissa. Kuntoutukseen käytettyjen rahamäärien selvittäminen ja niiden saattaminen yhteismitallisiksi on hankalaa, puhumattakaan muista tilastoyksiköistä.

Kelan kuntoutus kattaa kokonaisvaltaisesti ammatillisen kuntoutuksen eri muodot. Myös Kelan lääkinnällinen kuntoutus on hyvin laajaa. Lisäksi Kela huolehtii kuntoutujien kuntoutusajan toimeentuloturvasta maksamalla kuntoutujille kuntoutusrahaa.

1 Kelan kuntoutus – lainsäädännöllinen pohja

Kelan kuntoutustoimintaa säätelevät laki Kansaneläkelaitoksen järjestämästä kuntoutuksesta, kuntoutusrahalaki ja laki kuntoutuksen asiakas-yhteistyöstä. Viimeksi mainittu laki tuli voimaan 1.10.2003, ja se korvasi aiemman lain kuntoutuksen asiakaspalveluyhteistyöstä. Lisäksi on annettu asetukset Kansaneläkelaitoksen järjestämästä kuntoutuksesta ja kuntoutusrahasta.

Kelan järjestämää kuntoutusta ja kuntoutusrahaa koskeva lainsäädäntö uudistettiin kokonaisuudessaan vuonna 2005. Laki Kansaneläkelaitoksen kuntoutusetuuksista ja kuntoutusrahaetuksista tuli voimaan 1.10.2005.

1.1 Kuntoutuspalvelut

Kelan järjestämän kuntoutuksen tarkoituksena on vajaakuntoisten tai vaikeavammaisten työ- ja toimintakyvyn parantaminen ja säilyttäminen niin, että hän selviää mahdollisimman hyvin työssä ja jokapäiväisessä elämässään sairaudestaan tai vammastaan huolimatta.

Kela on velvollinen järjestämään *vajaakuntoisten ammatillista kuntoutusta* ja *vaikeavammaisten lääkinnällistä kuntoutusta*. Kuntoutusvelvoitetta ei Kelalla kuitenkaan ole, jos henkilöllä on oikeus kuntoutuspalveluihin tapaturmavakuutus-, liikennevakuutus-, sotilasvamma- tai sotilastapaturmalain perusteella. Lisäksi Kela voi valtion budjetissa varatun rahamäärän puitteissa järjestää *harkinnanvaraista kuntoutusta*.

Kuntoutus edellyttää yleensä, että henkilölle on laadittu kokonaisvaltainen kuntoutussuunnitelma. Vaikeavammaisten lääkinnällisen kuntoutuksen tulee aina perustua 1–3 vuodeksi tehtyyn kirjalliseen kuntoutussuunnitelmaan.

Kela voi hankkia tarvitsemansa kuntoutuspalvelut joko tuottamalla ne itse tai ostamalla ne muilta palvelun tuottajilta.

Kelan on tarvittaessa selvitettävä henkilön kuntoutustarve, viimeistään silloin, kun hänelle maksettujen sairauspäivärahojen suorituspäivien määrä ylittää 60. Myös ennen työkyvyttömyyseläkepäätöstä on varmistettava, että kuntoutusmahdollisuudet on selvitetty.

Vajaakuntoisten ammatillinen kuntoutus

Kun henkilön työkyky ja ansiomahdollisuudet ovat sairauden, vian tai vamman takia olennaisesti heikentyneet, hänelle on järjestettävä

- ammatillista koulutusta tai valmennusta työkyvyn säilyttämiseksi tai parantamiseksi (esim. kuntoutustutkimuksia ja työkokeilua, työkykyä ylläpitävää ja parantavaa valmennusta, ammatillista uudelleen- ja jatkokoulutusta)
- avustusta elinkeinon tai ammatin harjoittamiseen
- ammatillisen koulutuksen vuoksi välttämätöntä peruskoulutusta ja
- vaikeavammaisen työssään tai opiskelussaan tarvitsemat kalliit ja teknisesti vaativat apuvälineet.

Edellä selostetun kuntoutuksen järjestäminen ei kuitenkaan ole Kelan tehtävä, jos kuntoutuksen on järjestänyt työ- tai opetushallinto taikka työeläkejärjestelmä.

Vaikeavammaisten lääkinällinen kuntoutus

Vaikeavammaiselle henkilölle on järjestettävä pitkäaikaiset ja vaativat kuntoutusjaksot, jos ne eivät liity välittömästi sairaanhoitoon ja ovat tarpeen kuntoutujan työ- tai toimintakyvyn säilyttämiseksi tai parantamiseksi. Lisäksi edellytetään, että henkilö saa korotettuna tai erityistukena lapsen hoitotukea, vammaistukea tai työkyvyttömyyseläkkeeseen liittyvää hoitotukea.

Harkinnanvarainen kuntoutus

Kela voi velvollisuudekseen säädetyn kuntoutuksen lisäksi järjestää harkintansa mukaan myös muuta ammatillista ja lääkinällistä kuntoutusta. Tällaisena kuntoutuksena järjestetään mm. ammatillisesti syvennettyä varhaiskuntoutusta (esim. ASLAK[®]-kurssit), kuntoutuslaitoshoitoa, kuntoutus- ja sopeutumisvalmennuskursseja ja psykoterapiaa.

Harkinnanvaraiseen kuntoutukseen on käytettävä vuosittain vähintään neljä prosenttia vakuutettujen sairausvakuutusmaksuina kertyneestä määrästä. Tätä suuremmasta rahamäärästä eduskunta päättää vuosittain valtion talousarviossa.

Varoja voidaan käyttää paitsi yksilöön kohdistuvaan kuntoutukseen myös sairauksien ehkäisemiseen, kuntoutusta koskevaan tutkimustoimintaan ja tarvittaessa Kelan avustamien kuntoutuslaitosten toiminnan tukemiseen. Näitä kustannuksia, jotka vuonna 2005 olivat 4,9 miljoonaa euroa, ei käsitellä tässä julkaisussa.

Matkakustannusten korvaaminen

Kuntoutujalle voidaan korvata Kelan järjestämästä kuntoutuksesta aiheutuneet tarpeelliset ja kohtuulliset matkakustannukset. Vuodesta 2005 alkaen matkakustannukset on korvattu sairausvakuutusjärjestelmän kautta, jolloin ne eivät enää sisälly kuntoutuskustannuksiin.

1.2 Kuntoutusraha

Kuntoutusrahan on oikeus 16–64-vuotiaalla kuntoutujalla ajalta, jolloin kuntoutus estää työnteen. Kuntoutusrahan oikeuttavan kuntoutuksen tavoitteena tulee olla työelämässä pysyminen, työelämään palaaminen tai sinne tulo. Sairausvakuutuslain päivärahaan nähden kuntoutusraha on ensisijainen. Kuntoutusrahain mukaisia etuuksia ovat *kuntoutusraha* sekä *harkinnanvaraiset ylläpitokorvaus* ja *kuntoutusavustus*.

Kuntoutusrahan maksamisen edellytyksenä on, että hakijalle on tehty myönteinen kuntoutuspäätös tai hän on oppisopimuskoulutuksessa. Kuntoutusrahan myöntäminen nuorelle edellyttää lisäksi, että hänelle on tehty henkilökohtainen opiskelu- ja kuntoutumissuunnitelma.

Kuntoutusrahain mukaista kuntoutusrahaa maksetaan sellaisen kuntoutuksen ajalta, jota annetaan joko Kelan järjestämänä tai kansanterveyslain, erikoissairaanhoitolain, työterveyshuoltolain, sopeutumisvalmennuksena vammaispalvelulain tai perhekuntoutuksena lastensuojelulain, kehitysvammaisten erityishuoltolain tai päihdehuoltolain nojalla. Oppisopimuskoulutuksen perusteella kuntoutusrahaa voidaan maksaa vajaakuntoiselle henkilölle ilman kuntoutuspäätöstä oppisopimuskoulutuksen ajalta. Myös kuntoutujan omaiselle, joka osallistuu sopeutumisvalmennukseen tai perhekuntoutukseen, voidaan maksaa kuntoutusrahaa.

Vajaakuntoiselle 16–19-vuotiaalle voidaan maksaa ns. *nuoren kuntoutusrahaa* ammatillisen kuntoutumisen varmistamiseksi ja työllistymisen edistämiseksi. Vajaakuntoisuutta arvioidaan tällöin lääkärinlausunnon ja tarvittaessa muiden terveydentilaa, työtä ja ammattia koskevien selvitysten avulla. Kansaneläkelain mukainen työkyvyttömyyseläke myönnetään pääsääntöisesti vasta 20 vuotta täyttäneelle.

Kuntoutusraha on pääsääntöisesti samansuuruinen kuin sairausvakuutuslain mukainen sairauspäiväraha. Kuntoutusraha maksetaan kuitenkin aina vähimmäismääräisenä (1.1.2005 lukien 15,20 euroa päivässä). Vähimmäismääräinen päiväraha tulee maksettavaksi tilanteissa, joissa kuntoutusraha muiden määräytymissäännösten nojalla jäisi tätä pienemmäksi.

Jos kuntoutuja on kuntoutusrahan alkamista edeltävän neljän kuukauden aikana saanut työttömyyspäivärahaa, työmarkkinatukea, koulutuspäivärahaa, työllistämistukea työelämäharjoittelussa, koulutustukea, opintorahaa tai aikuiskoulutustukea, kuntoutusraha on vähintään tämän tuen suuruinen lisättynä 10 prosentilla.

Kun työkyvyttömyys-, yksilöllisellä varhais- tai työttömyyseläkkeellä oleva tulee kuntoutukseen, maksetaan hänelle kuntoutusrahana (eläkkeiden lisäksi) 10 % eläkkeiden määrästä, jos kuntoutus kestää yli 30 päivää. Sama koskee sukupolvenvaihdoseläkkeellä olevaa eläkkeensaajaa.

Ammatillisessa koulutuksessa olevalle, omassa taloudessa asuvalle tai huoltovelvolliselle, kuntoutusraha on vähintään opintorahan suuruinen.

Kun kuntoutuja saa korvausta ansionmenetyksestä samanaikaisesti jonkin muun lain perusteella, kuntoutusrahaa maksetaan vain siltä osin kuin se on muuta etuutta suurempi. Tämä ei koske työkyvyttömyyseläkkeellä olevan kuntoutusrahaa.

- Kuntoutusraha on ensisijainen sairauspäivärahaan nähden.
- Kuntoutusrahaa tarkistetaan yleensä tammikuun alussa TEL-indeksillä.

Vuonna 2005 ammatillisessa koulutuksessa olevan kuntoutusrahan vähimmäismäärä päivää kohden oli 16,42 euroa. Ammatilliseksi kuntoutukseksi katsotaan Kelan järjestämän ammatillisen kuntoutuksen lisäksi oppisopimuskoulutus sekä kuntoutustutkimus ja työkokeilu, jotka perustuvat kansanterveyslain tai erikoissairaanhoidon nojalla tehtyyn kuntoutuspäätökseen.

Harkinnanvaraisella kuntoutusavustuksella voidaan tukea kuntoutujan työllistymistä kuntoutuksen jälkeen.

Harkinnanvaraista, verotonta ylläpitokorvausta voidaan maksaa kuntoutujalle, jolla on oikeus kuntoutusrahaan, jonka määrä on enintään 16,42 euroa päivässä vuonna 2005. Ylläpitokorvaus maksetaan kuntoutuksesta aiheutuneiden ylimääräisten kustannusten, kuten matka-, ravinto- tai majoituskustannusten korvauksena. Korvaus oli 8,00 euroa päivässä.

Kuntoutusraha on veronalaista tuloa. Sen sijaan ylläpitokorvaus on verovapaa etuus.

2 Katsaus Kelan järjestämään kuntoutukseen

2.1 Kuntoutuksen laajuus

Valtioneuvoston vuoden 2002 kuntoutusselonteossa, jonka kokoamisesta vastasi Kuntoutusasiain neuvottelukunta (Sosiaali- ja terveysministeriön julkaisuja 2002:5), kuntoutus määritellään ihmisen tai ihmisen ja ympäristön muutosprosessiksi, jonka tavoitteena on toimintakyvyn, itsenäisen selviytymisen, hyvinvoinnin ja työllisyyden edistäminen. Kuntoutus on sen mukaan suunnitelmallista ja monialaista toimintaa, jonka tavoitteena on auttaa kuntoutujaa hallitsemaan elämäntilanteensa.

Suomalaisessa kuntoutusjärjestelmässä vastuu kuntoutuksen järjestämisestä jakautuu monelle eri taholle. Sosiaali- ja terveydenhuollolla, sosiaalivakuutuksella ja työhallinnolla on jokaisella omat kuntoutustehtävänsä. Viimeisimmät tiedot kuntoutuksen kokonaismenoista ovat vuodelta 2000. Tuolloin ne olivat 1,2 miljardia euroa, joista julkisen terveydenhuollon kuntoutuksen osuus oli 241 miljoonaa euroa. Kelan kuntoutusmenot olivat 225 miljoonaa euroa, joka oli vajaa viidennes kuntoutuksen kokonaismenoista (Kuvio 1).

Terveydenhuollon ja Kelan kuntoutuksen vertaamista keskenään vaikeuttaa se, että terveydenhuollon kuntoutuksesta ei ole olemassa kovin yksityiskohtaisia tilastoja. Yhtenä syynä tähän on se, että terveydenhuollossa on usein vaikea määritellä sitä, milloin sairaanhoito loppuu ja kuntoutus alkaa.

Useimmat kuntouttajat järjestävät vain joko ammatillista, lääkinnällistä tai sosiaalista kuntoutusta. Kelan kuntoutukseen sisältyy sekä ammatillista että lääkinnällistä kuntoutusta. Lisäksi Kela maksaa kuntoutusajan toimeentuloturvana kuntoutusrahaa.

Kelan järjestämää ja korvaamaa kuntoutusta voivat saada kansaneläke- ja sairausvakuutuslain mukaisesti vakuutetut henkilöt eli käytännössä kaikki Suomessa asuvat henkilöt. Tilastossa on mukana kaikki kuntoutujat, joiden kuntoutuksesta Kelalle on vuoden aikana aiheutunut kustannuksia tai joille on vuoden aikana maksettu kuntoutusrahaa.

2.2 Kuntoutujien lukumäärä


Vuonna 2005 kuntoutuspalveluja sai 86 800 henkilöä, mikä oli 0,7 % enemmän kuin edellisvuonna. Vuodesta 1991, jolloin edellinen kuntoutuslainsäädännön kokonaisuudistus tuli voimaan, kuntoutujien lukumäärä on lähes kaksinkertaistunut. Tätä kasvua kuvataan kuviossa 2. Kuntoutuspalveluja saaneista puolet oli uusia kuntoutujia.

2.3 Kuntoutuskustannukset

Kelan kuntoutusmenot olivat vuonna 2005 yhteensä 285 miljoonaa euroa, mikä oli 0,7 % vähemmän kuin edellisvuonna. Kuntoutuksen matkakustannukset alettiin korvata sairausvakuutuslain perusteella vuoden 2005 alusta. Yksilöön kohdistuvat kuntoutusetuusmenot olivat 279 miljoonaa

Kuvio 1

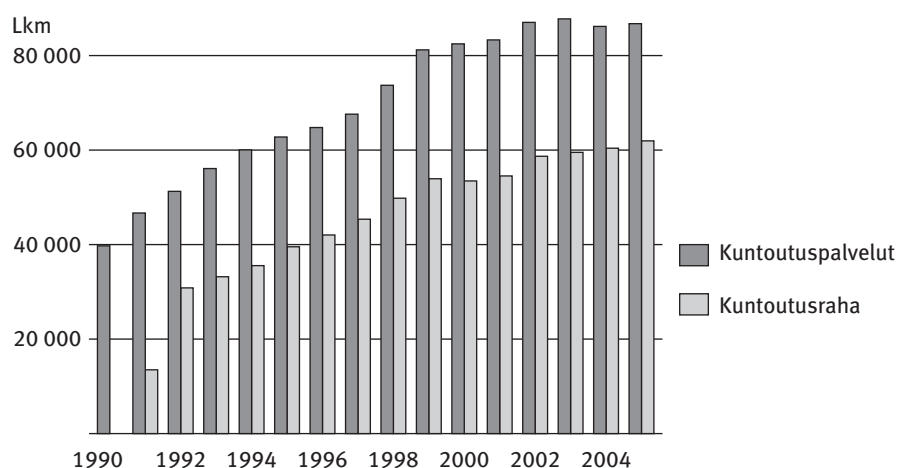
Kuntoutuksen kokonaismenot Suomessa 2000



¹Päihdehuolto, Tapaturma- ja liikennevakuutus, Työeläkekuntoutus, RAY
Lähde: STM/Kuntoutusasiain neuvottelukunta (2002:5)

Kuvio 2

Kuntoutusetuuksia saaneet 1990–2005



euroa, joista kuntoutuspalvelujen osuus oli 220 miljoonaa. Vuodesta 1992 vuoteen 2005 reaaliset kuntoutuskustannukset ovat kasvaneet yli kaksinkertaisiksi (Kuvio 3).

Kuntoutuspalveluista aiheutuneista kustannuksista oli vajaakuntoisten ammatillisen kuntoutuksen osuus 33,6 miljoonaa (vähennystä 0,1 %), vaikeavammaisten lääkinällisen kuntoutuksen 104,0 miljoonaa (vähennystä 5,1 %) ja harkinnanvaraisen kuntoutuksen 82,6 miljoonaa euroa (vähennystä 1,3 %). Vähennys johtui siitä, että matkakustannuksia ei enää kustannettu kuntoutusvaroista. Kuviossa 4 kuvataan, miten kuntoutuskustannukset jakaantuvat kuntoutuksen lakiperusteiden ja iän mukaan.

Vuonna 2005 keskimääräiset kuntoutuskustannukset olivat 2 630 euroa kuntoutujaa kohti vuodessa. Vuodesta 1992 vuoteen 2005 kyseiset kustannukset kasvoivat reaalisesti 460 euroa. Kuntoutusrahakustannukset sen

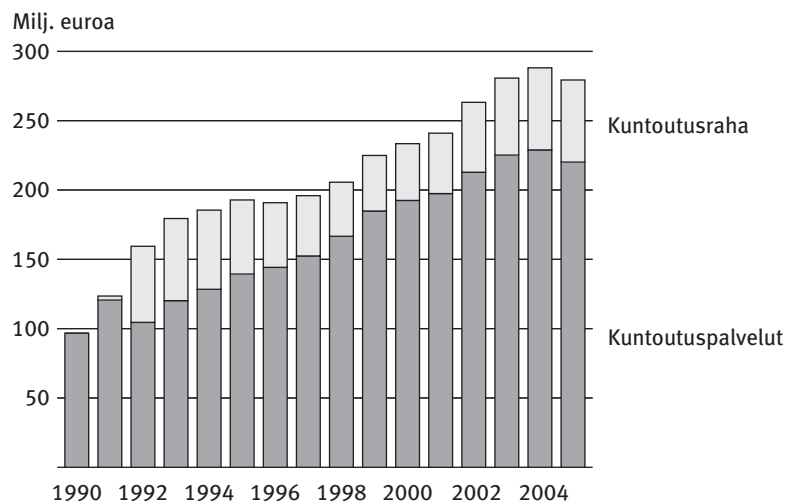
sijaan pienenivät merkittävästi: 1 800 eurosta 960 euroon (Kuvio 5). Tämän kehityksen syihin palataan osiossa 2.9.

Vajaakuntoisten ammatillisessa kuntoutuksessa keskimääräiset kustannukset olivat toimenpidettä kohti 2 545 euroa vuodessa. Vaikeavammaisten lääkinnällisessä kuntoutuksessa vastaavat kustannukset olivat 1 438 euroa ja harkinnanvaraisessa kuntoutuksessa 1 702 euroa vuodessa.

Yksittäisistä kuntoutustoimenpiteistä (pl. kehittämis- ja kokeilutoiminta) oli kalleinta vaikeavammaisten kuntoutuslaitosjaksot, keskimäärin 5 000 euroa. Muita kalliita kuntoutusmuotoja olivat mm. sairausryhmäkohtaiset ja ammatilliset kuntoutuskurssit.

Kuvio 3

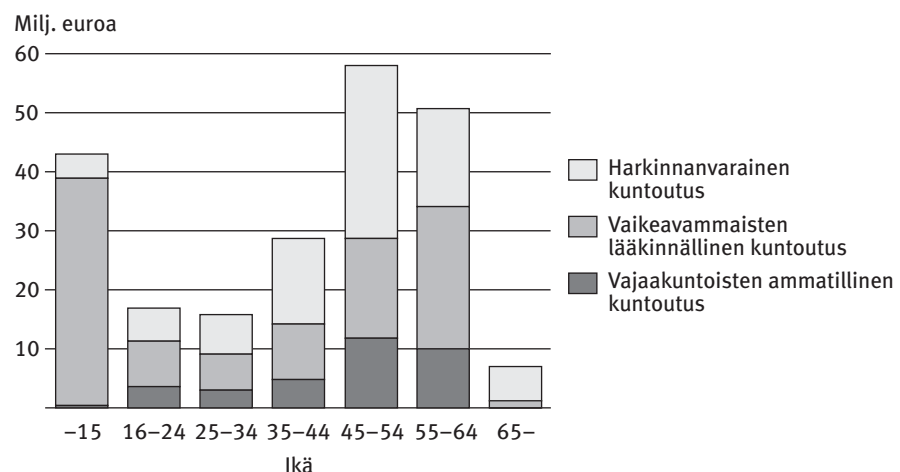
**Yksilökohtaisen kuntoutuksen kustannukset 1990–2005
(vuoden 2005 rahana)**



Huom. Kuntoutuksen matkakustannukset on korvattu sairausvakuutuslain perusteella vuoden 2005 alusta lähtien. Vuonna 2004 matkakustannukset olivat 14,6 milj. euroa.

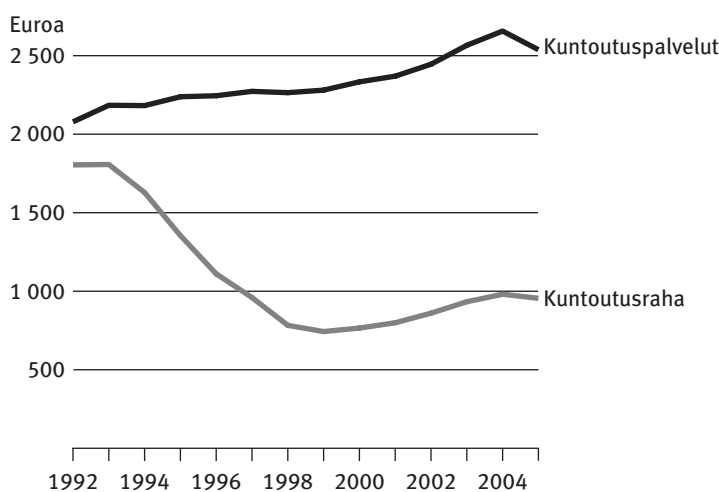
Kuvio 4

Kuntoutuspalvelukustannukset iän ja lakiperusteen mukaan 2005



Kuvio 5

Keskimääräiset kuntoutuskustannukset kuntoutujaa kohti vuodessa 1992–2005 (vuoden 2005 rahana)



2.4 Kuntoutuspalvelujen sisältö

Kela on viime vuosina järjestänyt aiempaa enemmän lyhytkestoisempaa kuntoutusta pitkäkestoisen kuntoutuksen (esim. ammatillinen koulutus) sijasta. Kuntoutujien lukumäärä on kasvanut huomattavasti vaikeavammaisten lääkinnällisessä kuntoutuksessa ja harkinnanvaraisessa muussa ammatillisessa ja lääkinnällisessä kuntoutuksessa. Vajaakuntoisten ammatillista kuntoutusta saaneiden määrä on kasvanut vain vähän.

Kelan kuntoutuksesta huomattava osa on harkinnanvaraista kuntoutusta. Vuonna 2005 sitä sai 50 200 henkilöä eli huomattavasti yli puolet kuntoutujista. Vajaakuntoisten ammatillista kuntoutusta järjestettiin 17 000:lle ja vaikeavammaisten lääkinnällistä kuntoutusta 21 500 henkilölle. (Henkilö voi saada useampaa kuntoutustoimenpidettä vuoden aikana. Yhteisissä henkilö esiintyy kuitenkin vain kerran.)

Vajaakuntoisten ammatillisen kuntoutuksen yleisin kuntoutustoimenpide on ollut viime vuosina tyk-toiminta (työkykyä ylläpitävä ja parantava valmennus). Vuonna 2005 siihen osallistui 6 800 henkilöä. Muita määrällisesti suuria toimenpiteitä olivat ammattikoulutus, jota kustannettiin 4 000 henkilölle ja kuntoutustutkimus, joka tehtiin noin 1 800 vajaakuntoiselle.

Vaikeavammaisten lääkinnällisessä kuntoutuksessa yleisin kuntoutustoimenpide on fysioterapia, jota sai yli 14 800 vaikeavammaista. Puheterapiaa järjestettiin 4 700:lle ja toimintaterapiaa 4 300 kuntoutujalle. Kuntoutuslaitosjakso järjestettiin 4 700 vaikeavammaiselle.

Harkinnanvaraisessa kuntoutuksessa oli yleisin kuntoutustoimenpide ASLAK®-kurssit (amatillisesti syvennetty lääketieteellinen kuntoutus), joille osallistui 15 100 henkilöä. Eri sairausryhmille tarkoitetuille kurseille osallistui 10 800 henkilöä. Harkinnanvaraista psykoterapiaa sai 9 100 kuntoutujaa, joista lasten ja nuorten psykiatriseen kuntoutukseen (LN-terapia) osallistuneita oli 3 300 henkilöä. Kuntoutuslaitosjakso järjestettiin 3 800:lle ja kuntoutuslaitoshoito Reumasäätien sairaalassa 1 900 henkilölle.

Taulukko 1. Kelan harkinnanvaraisen psykoterapian saajat ja kustannukset vuosina 2000–2005

	Psykoterapiaa saaneet		Kustannukset Milj. euroa
	Yhteensä	LN-kuntoutus	
2000	7 030	265	10,7
2001	8 265	1 390	12,3
2002	10 625	3 648	17,2
2003	10 309	4 669	20,5
2004 ¹	9 400	4 060	14,3
2005	9 100	3 300	13,5

¹ Kelan ja kuntien välistä psykiatrisen kuntoutuksen järjestämistä selvitettiin ja samalla tarkennettiin Kelan harkinnanvaraisen psykoterapian myöntöperusteita.

2.5 Kuntoutujien ikärakenne

Vuonna 2005 kuntoutujien mediaani-ikä oli 47 vuotta. Vuodesta 1990 vuoteen 2005 on mediaani-ikä laskenut kolmella vuodella. Huomattavasti muita kuntoutujia nuorempia ovat vaikeavammaisten lääkinnällistä kuntoutusta saavat, jotka ovat keskimäärin 21-vuotiaita.

Kuntoutujien keskimääräinen ikä vaihtelee paljon kuntoutustoimenpiteittäin. Vaikeavammaisten sopeutumisvalmennuskursseille osallistuvat esimerkiksi ovat keskimäärin 12-vuotiaita, kun taas tyk-toimintaan osallistuvat ovat noin 55-vuotiaita.

2.6 Kuntoutuksen perusteena oleva sairaus

Tuki- ja liikuntaelinten sairaudet (TULE-sairaudet) ovat edelleen yleisin syy, jonka vuoksi Kela järjestää kuntoutusta. Vuonna 2005 kyseisten sairauksien vuoksi sai kuntoutusta 32 300 henkilöä. TULE-kuntoutujien lukumäärä on viime vuosina kuitenkin vähentynyt (Kuvio 6). Mielenterveyden ja käyttäytymisen häiriöt sen sijaan ovat voimakkaasti kasvava sairausryhmä. Näitten sairauksien vuoksi kuntoutusta sai 23 100 henkilöä. Kuvio 7 havainnollistaa, miten mm. mielenterveyskuntoutujien lukumäärä on kehittynyt verrattuna muihin yleisiin sairausryhmiin. Viimeksi mainittuja sairausryhmiä olivat mm. hermoston sairaudet (10 900) ja verenkiertoelinten sairaudet (5 170).

2.7 Kuntoutujien alueellinen jakautuminen

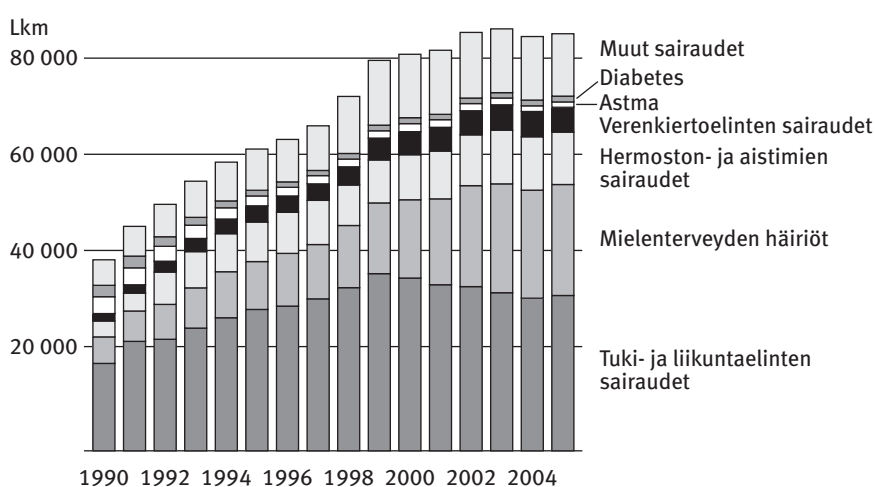
Kuntoutujia on ollut 1970-luvulta lähtien suhteellisesti eniten Itä- ja Pohjois-Suomessa. Viime vuosina myös Pohjanmaalla on ollut keskimääräistä huomattavasti enemmän kuntoutujia (Kuvio 8).

Vuonna 2005 kuntoutujia oli suhteellisesti eniten Keski- ja Etelä-Pohjanmaan maakunnassa. Jos Ahvenanmaa jätetään tarkastelusta pois, oli

kuntoutujia vähiten Uudenmaan ja Itä-Uudenmaan maakunnassa. Maakunnissa, joissa kuntoutujia on suhteellisesti eniten, on kuntoutukselle tyypillistä, että kuntoutus kohdentuu muuta maata enemmän vaikeavammaisten lääkinälliseen kuntoutukseen. Etelä-Suomessa kuntoutus painottuu enemmän harkinnanvaraiseen kuntoutukseen. Kuviossa 9 havainnollistetaan kuntoutujien osuutta väestöstä kunnittain.

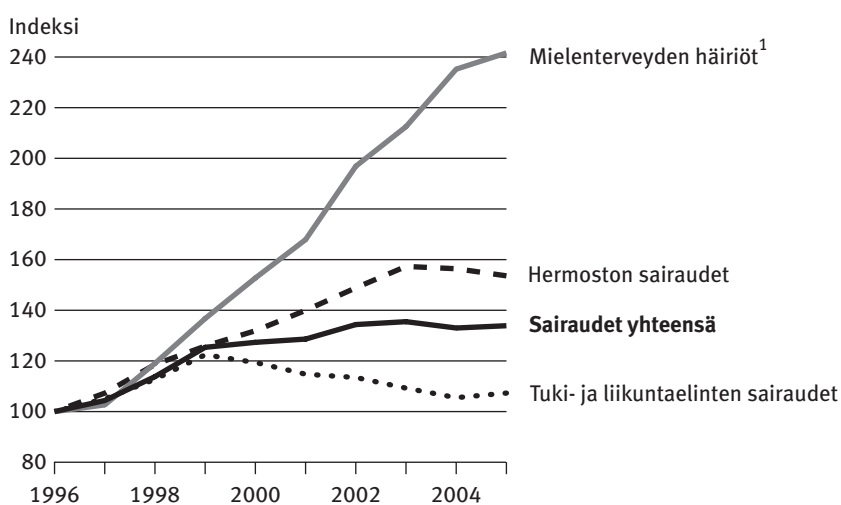
Kuvio 6

Kuntoutuspalveluja saaneet sairauden mukaan 1990–2005



Kuvio 7

Kuntoutuspalveluja saaneet eräissä sairausryhmissä 1996–2005 (1996=100)



¹Ei sisällä älyllistä kehitysvammaisuutta.

2.8 Kuntoutujien ammattiasema ja ammatti

16 vuotta täyttäneiltä ja sitä vanhemmilta kuntoutujilta tallennetaan tieto ammattiasemasta ja ammatista. Vähintään 16 vuotta täyttäneitä kuntoutujia oli 76 100, joista ammatissa toimivia oli 53 700, ammatissa toimimattomia 18 700 ja niitä, joiden ammattia ei voida luokitella, 3 700.

Ammatissa toimivista oli palkansaajia 48 000 eli 89 %. Heistä 10 600 työskenteli terveydenhuollossa ja sosiaalityössä, 8 900 teollisessa työssä, 8 700 hallinto- ja toimistotyössä sekä 5 900 palvelutyössä.

2.9 Kuntoutusraha

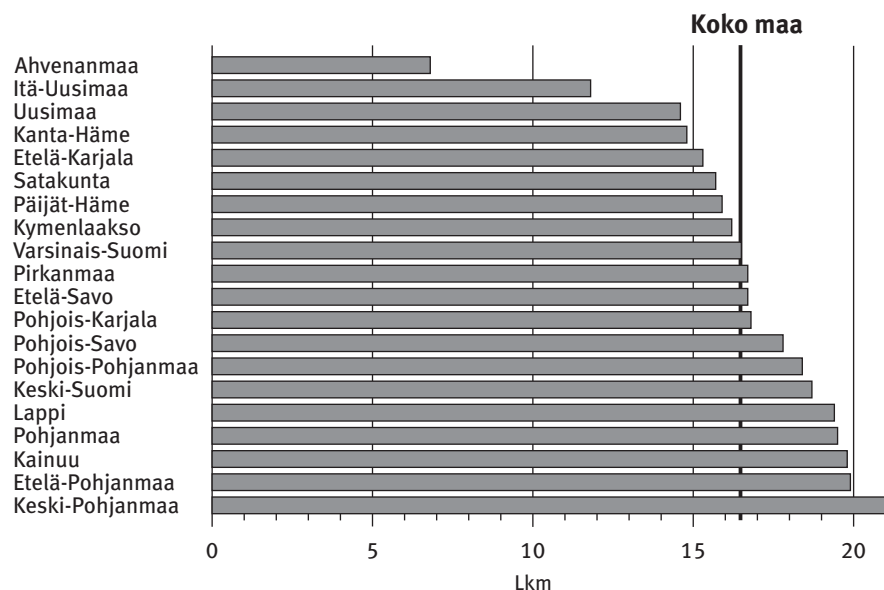
Kuntoutusrahaa, jota maksetaan kuntoutusajan toimeentuloturvana, sai 62 000 kuntoutujaa. Vuodesta 2004 määrä kasvoi 2,6 %.

Niistä henkilöistä, joille maksetaan kuntoutusrahaa, 71 % oli Kelan järjestämässä kuntoutuksessa. Muiden lakien perusteella kuntoutusrahaa saavista on ylivoimaisesti suurin ryhmä työterveyshuoltolain mukaisen kuntoutuspäätöksen vuoksi etuutta saavat. Heille kuntoutusrahaa maksetaan pääosin kuntoremonttikurssien ajalta. Heitä oli 10 800.

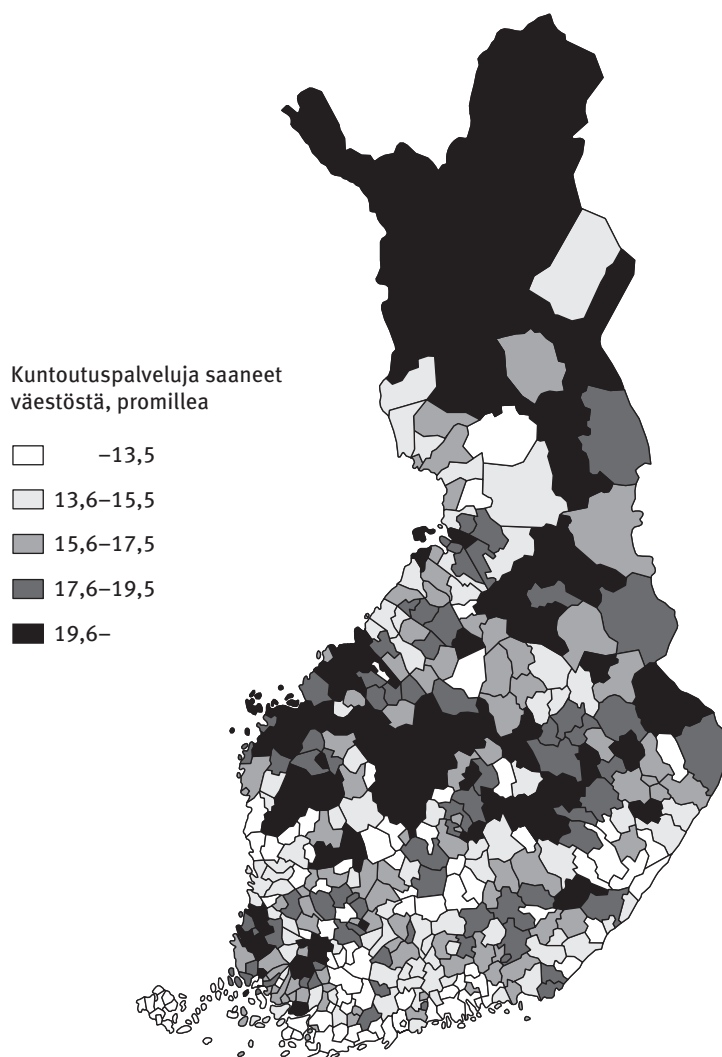
Kuntoutusrahaa maksettiin 59 miljoonaa euroa, mikä oli 0,9 % enemmän kuin edellisvuonna. Vuodesta 1992 vuoteen 2005 reaaliset kuntoutusrahakustannukset ovat kasvaneet vain 7,9 %. Tämä on aiheutunut lähinnä siitä, että kuntoutusajat ovat lyhentyneet. Mm. pitkäkestoista ammatillista koulutusta järjestetään nykyisin vähemmän kuin aiemmin. Koska kuntoutusrahan saajien lukumäärä on kasvanut tasaisesti samalla kun etuuden kustannukset ovat pienentyneet, on tämä aiheuttanut sen, että keskimääräiset kuntoutusrahakustannukset tuen saajaa kohti vuodessa ovat pienentyneet merkittävästi, kuten edellä todettiin.

Kuvio 8

Kuntoutuspalveluja saaneiden lukumäärä 1 000 asukasta kohti maakunnittain 2005



Kuvio 9

Kuntoutuspalveluja saaneiden osuus (promillea) väestöstä kunnittain vuonna 2005


Ns. nuoren kuntoutusrahaa maksettiin 4 700 nuorelle, mikä oli 9,3 % enemmän kuin vuotta aiemmin. Nuoren kuntoutusraha on tarkoitettu syrjäytymisen vaarassa oleville 16–19-vuotiaille.

Kuntoutusrahaa maksettiin kaikkiaan 2,3 miljoonalta päivältä ja keskimäärin kuntoutuja sai sitä 37 päivältä. Kelalta kuntoutuspalvelut saaneiden keskimääräinen kuntoutusraha oli 34 euroa päivässä.

3 Aineisto ja sen luotettavuus

3.1 Aineisto

Julkaisun tiedot perustuvat kuntoutusetuuksien käsittelyjärjestelmistä syntyviin etuustietokantoihin, joista vuosittaiset tilastointitiedostot tuotetaan. Kokonaisaineistot sisältävät yksityiskohtaista tietoa kuntoutujista, kuntoutustoimenpiteistä, toimenpiteistä aiheutuneista kustannuksista ja kuntoutusrahasta.

Tilastojen pohjana olevat käsittelyjärjestelmät ovat hallinnollisia, kuntoutuspalvelujen ja kuntoutusrahan käsittelyä ja maksatusta palvelevia tietojärjestelmiä. Kuntoutuspalvelujen ja kuntoutusrahan hakemukset käsitellään ja ratkaistaan Kelan toimistoissa. Hakemuksen käsittelyn ja maksatuksen yhteydessä syntyvät tiedot tallentuvat kuntoutuksen etuustietokantoihin. Niistä kootaan kuntoutusetuuksien henkilötasoiisiin tilastointitiedostoihin ne tiedot, joita tilastoinnissa tarvitaan. Tilastointitiedostoista muodostetaan summatason tilastotiedostot, joista tilastot tuotetaan. Tilastointitiedostojen tietosisältöä täydennetään Kelan väestö- ja aluerekisterien tiedoilla.

Kelan järjestämää kuntoutusta ja kuntoutusrahaa koskeva lainsäädäntö uudistettiin kokonaisuudessaan vuonna 2005. Laki Kansaneläkelaitoksen kuntoutusetuuksista ja kuntoutusrahaetuksista tuli voimaan 1.10.2005. Tätä ennen kuntoutuslainsäädäntö uudistettiin kokonaisuudessaan 1990-luvun alussa; lainsäädäntö tuli voimaan 1.10.1991. Uudistuksella pyrittiin turvaamaan aikaisempaa paremmin kuntoutuksenaikainen toimeentulo, selkeyttämään kuntoutuksen järjestämisen työnjako sekä tehostamaan viranomaisten ja yhteisöjen työnjakoa. Koska lainsäädäntöuudistus muutti kuntoutuksen sisältöä, eivät ennen vuotta 1992 julkaistut kuntoutustilastot ole täysin vertailukelpoisia kyseisen vuoden jälkeen julkaistujen tietojen kanssa. Ennen lainsäädäntöuudistusta Kelan kuntoutus jaettiin ammatilliseen kuntoutukseen, lääkinnälliseen kuntoutukseen ja tutkimuksiin. Tämä luokitus on kuitenkin säilytetty vertailukelpoisena myös nykyisessä tilastoinnissa.

Kuntoutusetuuksiin on tehty useita lakimuutoksia myös vuoden 1991 jälkeen. Nämä muutokset ovat olleet vaikutuksiltaan kuitenkin pienehköjä, joten kuntoutustilastoja voidaan pitää vertailukelpoisina vuodesta 1992 lähtien.

Kelan tilastollisessa vuosikirjassa on selostus kuntoutusetuuksien lainsäädännöllisestä kehityksestä. Vuoden 2000 jälkeen ilmestyneissä vuosikirjoissa selostus kattaa muutokset 1.1.1990 lukien, tätä edeltäneet muutokset on selostettu vuosikirjassa 2000 tai sitä vanhemmissa vuosikerroissa.

Kuntoutuspalvelujen käsittelyjärjestelmään tehtiin muutoksia vuoden 2001 lopussa. Uudistuksen seurauksena kuntoutuksen päätösmenettely muuttui, minkä vuoksi kuntoutuspäätösten lukumäärä kasvoi vuodesta 2001 vuoteen 2002 noin 39 000 päätöksellä. Myös vuoden 2003 tilastoissa käytetty päätöskäsite eroaa teknisesti hieman vuoden 2002 tilastoissa käytetystä käsitteestä. Tämä aiheutti sen, että vuonna 2003 tilastoitiin 15 100 päätöstä vähemmän kuin edellisvuonna.

3.2 Luotettavuus

Julkaisun tilastot perustuvat kokonaisaineistoon Kelan järjestämistä kuntoutuspalveluista ja maksamista kuntoutusrahoista. Tiedot perustuvat kuntoutusetuuksien käsittelyjärjestelmiin, jotka ovat henkilötason etuustietokantoja.

Käsittelyjärjestelmissä tehdään ohjelmallisia luvallisuus- ja loogisuustarkistuksia, joissa ohjelma vaatii käsittelijää korjaamaan tai tarkistamaan tiedon.

Tilastointijärjestelmissä tehdään tietojen luokituksiin liittyvät luvallisuus- ja loogisuustarkastukset, joiden perusteella virheelliset/luvattomat tapaukset korjataan, suljetaan pois tilastosta tai ohjataan luokkaan erittelemättömät tapaukset.

Maksettujen etuuksien rahamäärät täsmäytetään kuukausittain/vuosittain kirjanpidon maksatustietoihin. Jos rahamäärät eivät täsmää kirjanpidon lukuihin, tilastointitiedostot saatetaan vastaamaan kirjanpitoa.

4 Käsitteet

4.1 Tilastoyksiköt

Hakemukset

Kuntoutuspalvelu- ja kuntoutusrahhakemukset täytetään yleensä kuntoutujan kotipaikkakunnan Kelan toimistossa. Samalla kuntoutuspalveluhakemuksella voidaan hakea useaa eri kuntoutustoimenpidettä.

Päätökset

Kelan toimistoissa käsitellään ja ratkaistaan kaikki kuntoutushakemukset. Kuntoutuspäätös on joko *myönteinen* tai *hylkäävä*, taikka sillä voidaan lakkauttaa kuntoutusetuuden maksaminen. Kuntoutushakemus voi koskea joko yhtä tai useampaa kuntoutustoimenpidettä. Jos hakemus koskee useita toimenpiteitä, jotka ratkaistaan samanaikaisesti, tehdään henkilölle yksi päätös. Päätöksen sisältämät toimenpiteet tilastoidaan kuitenkin aina eri kuntoutustoimenpidepäätöksinä.

Henkilölle annetaan kuntoutusasiasta *tarkistuspäätös*, jos hänen kuntoutussuunnitelmansa tai kuntoutusperusteensa muuttuvat. Tavallisin muutos on uusi kuntoutussuunnitelmaan lisätty kuntoutustoimenpide, joka koskee esimerkiksi avoterapian jatkojaksoa tai kuntoutussuunnitelmaan lisättyä kokonaan uutta kuntoutustoimenpidettä. Tarkistuspäätöksiä voidaan pitää normaaleina kuntoutusratkaisuina, jotka ovat joko myönteisiä tai hylkääviä.

Henkilölle annetaan *lakkautuspäätös*, jos kuntoutus keskeytyy, oikeus kuntoutusetuuteen päättyy tai etuuden maksamisen edellytykset eivät muutoin täyty.

Kuntoutusrahapäätös voi olla joko myönteinen tai hylkäävä taikka sillä voidaan lakkauttaa kuntoutusrahan maksaminen. Myös kuntoutusraha-asiassa voidaan tehdä tarkistuspäätös.

Kuntoutusetuuksien saajat

Kuntoutuja/kuntoutuspalvelun saaja on henkilö, jolle on kyseisen vuoden aikana kustannettu kuntoutusta. Kuntoutustoimenpidepäätös on saatettu tehdä jo aikaisemmin. Kuntoutujiksi luetaan myös ne henkilöt, joille on maksettu pelkästään KKL:n (Laki Kelan järjestämästä kuntoutuksesta) mukaista kuntoutusrahaa. *Uusi kuntoutuja* on henkilö, joka ei ole saanut Kelan kuntoutusta vähintään viiteen vuoteen.

Kuntoutusrahan saaja on henkilö, jolle on kyseisen vuoden aikana maksettu kuntoutusrahaa KKL:n tai muun lain perusteella järjestetystä kuntoutuksesta tai joka on saanut kuntoutusrahaa vain vajaakuntoisena nuorena (KRL 5a §) tai oppisopimuksen perusteella tai on saanut pelkkää ylläpito-orkausta. Kuntoutusrahapäätös on saatettu tehdä jo aikaisemmin.

Kuntoutustoimenpiteet

Kuntoutus esitetään tilastoissa kuntoutuslainsäädännön mukaisesti luokiteltuna vajaakuntoisten ammatilliseen kuntoutukseen (2 §), vaikeavammaisten lääkinnälliseen kuntoutukseen (3 §) sekä harkinnanvaraiseen muu-

hun ammatilliseen ja lääkinälliseen kuntoutukseen (4 §). (Tilanne ennen 1.10.2005 voimaan tullutta lainsäädäntöuudistusta).

Kuntoutustoimenpiteellä tarkoitetaan sitä kuntoutuspalvelua, joka kuntoutujalle on maksettu. Kuntoutustoimenpiteen sisältö on määritelty tarkasti Kelan etuusohjeissa.

Kuntoutuksen toimenpidekohtaista tilastointia on muutettu vuoden 2002 alusta. Uusi toimenpiteiden jaottelu antaa entistä tarkempaa tilastotietoa sopeutumisvalmennus- ja kuntoutuskurssien sekä kuntoutuksen kokeilu- ja kehittämishankkeiden asiakkaista ja kustannuksista.

Aktiivisen sosiaalipolitiikan hankkeiden asiakasmäärät ja kustannukset näkyvät tilastossa vain niiden kuntoutujien osalta, joille on tehty yksilökohmainen kuntoutuspäätös.

Kustannukset

Kustannukset muodostuvat varsinaisista toimenpidekustannuksista, kuntoutuksenaikaisesta toimeentuloturvasta (kuntoutusraha) ja matkakustannuksista. Kustannukset koskevat vuoden aikana maksettuja kustannuksia.

Tässä tilastossa esitetyt yksilöön kohdistuvat kuntoutuskustannukset ovat hieman pienemmät kuin Kelan tuloslaskelmassa ilmoitetut kustannukset. Eron syy on se, että tuloslaskelmassa yksilöön kohdistuvan kuntoutuksen kustannuksissa on mukana myös joitakin sellaisia kustannuseriä (esim. kuntoutuslaitosten perusparannusmäärärahat), joita ei voida kohdentaa yksilökohtaisesti.

4.2 Kuntoutujia, toimenpiteitä ja kustannuksia kuvaavat tekijät

Ikä

Kuntoutujien ikä määräytyy sen perusteella, minkä ikäisiä he olivat vuoden lopussa. Ikää koskevissa taulukoissa on jakaumien ohella esitetty mediaanikä ikärakenteen havainnoimisen helpottamiseksi. Kuntoutujien mediaanikä on se ikä, jota vanhempia ja nuorempia on yhtä paljon.

Sairaus

Kuntoutujan sairaudella tarkoitetaan tilastoissa hakemuksen perusteena olevaa sairautta. Kuntoutujalle merkitään pääsairaus sekä, mikäli hänellä on useampia sairauksia tai vammoja, korkeintaan kaksi lisäsairautta.

Sairaudet esitetään kuntoutustilastoissa joko sairauspääryhmän tai yksittäisen sairauden/sairausryhmän tarkkuudella. Yksittäisten sairauksien ja sairausryhmien valinnan perusteena on ollut niiden merkittävyys kuntoutuksen kannalta.

Sairausdiagnoosit ja niitä vastaavat koodit perustuvat kansainvälisen tautiluokituksen 10. laitokseen (ICD-10), joka otettiin Suomessa käyttöön vuoden 1996 alusta. Se perustuu edelliseen (ICD-9) luokitukseen. Uuden luokituksen käyttöönoton vuoksi vuotta 1996 vanhempia sairausluokitukseen perustuvia tilastoja ei voi suoraan verrata tämän julkaisun tilastoihin.

Ammatti ja koulutus

Kelan nykyinen ammattiluokitus otettiin käyttöön vuoden 1988 alusta. Luokitus perustuu pohjoismaiseen ammattiluokitteluun, jota on Kelassa jonkin verran mukailtu sosiaalivakuutuksen tarpeisiin täydentämällä luokittelua

eräillä ammatissa toimimattomiin kuuluvien ryhmillä. Tätä luokitusta käytetään myös työvoimahallinnossa.

Tässä julkaisussa käytetään ammattiaseman ja ammatin yhdistelyyn perustuvaa luokitusta. Ammattitieto ilmoitetaan koodilla, jonka kaksi ensimmäistä merkkiä ilmoittaa ammatin ja kolmas ammattiaseman.

Kuntoutujan ammatiksi merkitään hänen viimeinen pääasiallinen ammattinsa. Ammattitieto tallennetaan kaikista 16 vuotta täyttäneistä kuntoutujista. Tämän katsauksen taulukoissa ammattitieto esitetään ammattiaseman mukaan ammattipääryhmän tarkkuudella. Taulukoissa esiintyvä ”muut ammatissa toimimattomat” koostuu opiskelijoista, nuorista työkyvyttömistä, kotitaloustyötä tekevästä (ei perheenemännät) sekä aktiivisesta työelämästä poissiiirtyneistä henkilöistä.

Alue

Kuntoutujan asuinkunnaksi merkitään hänen asuinkuntansa vuoden päätyttyä. Ulkomailla asuvien henkilöiden tiedot sisältyvät maakunta-, vakuutusalue- ja sairaanhoitopiirilukituksissa vain koko maan lukuihin. Väestötiedot perustuvat Kelan vakuutettukohtaiseen tietokantaan ja niiden tilastointiajankohta on vuoden loppu.

Kunnan, maakunnan ja sairaanhoitopiirin lisäksi tilastoja esitetään myös Kelan oman hallinnollisen aluejaotuksen mukaan (vakuutusalue).

Kuntoutusrahan lakiperuste

Kuntoutusrahan lakiperusteella tarkoitetaan sitä, mihin lakiin kuntoutusrahan maksamisen perusteena oleva kuntoutus perustuu.

Kuntoutusrahan määräytymisperuste

Kuntoutusrahan määräytymisperusteella tarkoitetaan sitä, minkä muotoista ja suuruista kuntoutusrahaa kuntoutuja on oikeutettu saamaan.

Taulukoissa esiintyvät kuntoutustoimenpiteiden lyhenteet:

- ASLAK®-kurssit (Ammatillisesti syvennetty lääketieteellinen kuntoutus)
- Tyk-toiminta (Työkykyä ylläpitävä ja parantava valmennus)
- Typo-kurssit (Työelämästä poissaolevien kuntoutuskurssit)
- Tules-kurssit (Tuki- ja liikuntaelinsairaiden kuntoutuskurssit)
- IP-kurssit (Vajaakuntoisille ikääntyneille pitkäaikaistyöttömille suunnatut kurssit)
- LN-kuntoutus (Lasten ja nuorten psykiatrisen kuntoutuksen kehittämishanke).

Kvalitetsbeskrivning

1 Statistikens relevans

Publikationen FPA-statistik, Rehabilitering 2005 innehåller centrala uppgifter om den riksomfattande rehabilitering som Folkpensionsanstalten, FPA, ordnar. I publikationen presenteras ur olika synvinklar statistik över rehabiliteringsklienterna, rehabiliteringsåtgärderna, de kostnader som åtgärderna orsakar och rehabiliteringspenningen. Innehållet i rehabiliteringen beskrivs i kapitel 1.

Publikationen är avsedd för beslutsfattare, planerare och forskare inom social trygghet och hälsotrygghet samt för yrkesutbildade personer inom rehabiliteringen. Förhoppningsvis intresserar den även massmedier, branschorganisationer och privatpersoner.

I Finland finns det många aktörer som ordnar rehabilitering. Vid sidan av den offentliga hälso- och sjukvården och socialvården är FPA den mest betydande rehabiliteringsanordnaren. De flesta som ordnar rehabiliteringstjänster tillhandahåller bara antingen yrkesinriktad, medicinsk eller social rehabilitering. I FPA-rehabiliteringen ingår yrkesinriktad och medicinsk rehabilitering. Dessutom betalar FPA rehabiliteringspenning för att trygga klienternas utkomst under rehabiliteringen.

FPA-rehabiliteringen statistikförs uppdelad efter regionnivå (bl.a. kommuner, landskap och sjukvårdsdistrikt), sjukdomshuvudgrupp (inkl. de centrala diagnoserna), rehabiliteringsåtgärd, yrke, yrkesställning samt kön och ålder. De begrepp och klassificeringar som används i publikationen förklaras i kapitel 4.

I lagen om Folkpensionsanstalten konstateras att Folkpensionsanstaltens uppgift är bl.a. att utarbeta statistik, beräkningar och prognoser. Enligt arbetsordningen för Folkpensionsanstalten skall aktuarie- och statistikavdelningen vid centralförvaltningen handha försäkringsteknisk kalkylering och statistikföring.

2 Metodbeskrivning

Statistiken grundar sig på det totala materialet, i vilket ingår alla de personer som fick rehabiliteringstjänster eller rehabiliteringspenning från FPA år 2005. Statistiken bygger på administrativa uppgifter om avgörandena och utbetalningarna i fråga om rehabiliteringstjänster och rehabiliteringspenning. Utifrån de handläggningssystem som FPA-byråerna använder uppkommer en individbaserad förmånsdatabas, ur vilken registren för statistikföring produceras.

Både inom handläggningssystemen för rehabiliteringsförmånerna och systemen för statistikföring genomgår uppgifterna logiska kontroller och rimlighetskontroller. De i statistiken redovisade beloppen av betalda rehabiliteringsförmåner avstäms månatligen/årligen mot betalningsuppgifterna i bokföringen.

På grund av att lagstiftningen är komplicerad och splittrad utgörs handläggningssystemen där förmånerna behandlas ofta av omfattande helheter.

Det här avspeglar sig också i systemen för statistikföring. Då förmånslagstiftningen har genomgått ändringar har det inte alltid varit möjligt att ändra handläggningssystemen i samma takt. Vid framställningen av statistik måste processen vara mycket kontrollerad för att fel skall kunna undvikas. Eventuella fel försöker man förebygga genom ett tätt samarbete mellan dem som ansvarar för förmånerna respektive statistiken. I den rehabiliteringsstatistik som FPA publicerar har inga nämnvärda fel konstaterats.

3 *Riktighet och exakthet*

Statistiken i publikationen grundar sig på det totala materialet om de rehabiliteringstjänster som FPA har tillhandahållit och de rehabiliteringspenningar som FPA har betalat ut. Handläggningssystemet omfattar automatiska logiska kontroller och rimlighetskontroller, som förutsätter att handläggaren korrigerar eller kontrollerar uppgifterna innan ett beslut fattas.

De på förmånsdatabaserna baserade statistiksystemen genomgår rimlighetskontroller och logiska kontroller i samband med klassificeringen av data. Härigenom korrigeras de felaktiga fallen, de exkluderas från statistiken eller styrs till klassen ospecificerade fall.

Penningbeloppen av de utbetalda förmånerna avstäms månatligen/årligen mot betalningsuppgifterna i bokföringen. Om beloppen inte motsvarar uppgifterna i bokföringen ändras statistikregistren så att de överensstämmer med bokföringen.

4 *Tidsenlighet och rättidighet*

Statistiken över FPA-rehabiliteringen 2005 avser statistikåret 2005. Statistiken utges en gång om året, och den utkommer före mitten av året efter det år som statistiken gäller. FPAs kalendarium för publicering av statistik finns på webben (www.fpa.fi/statistik > Allmänt > Publikationskalender).

De uppgifter som redovisas i statistiken är slutliga.

5 *Tillgänglighet och transparens*

Statistik över FPA-rehabiliteringen läggs ut på webben under rubriken FPA, Statistik:

- tidsserier www.fpa.fi/statistik > Statistik på webben > Tidsserier, år/kvartal > FPA-rehabilitering
- årsstatistik www.fpa.fi/statistik > Statistik på webben > Årsstatistik > Rehabilitering

Årsstatistik över FPA-rehabiliteringen publiceras som trycksak (FPA-statistik, Rehabilitering, Finlands officiella statistik). Publikationen har en stor spridning med en upplaga på 800 exemplar. En viktig målgrupp är biblioteken.

På titelbladets baksida finns uppgifter om redaktionen och beställning av publikationen. Motsvarande information finns också på FPAs webbplats (www.fpa.fi/statistik > De nyaste publikationerna).

Tills vidare finns det inga mer omfattande metadata att tillgå om statistiken över rehabiliteringsförmånerna än de uppgifter som ingår i den här

publikationen. Den datakatalog som håller på att byggas upp kommer att innehålla även statistiska metadata.

6 *Jämförbarhet*

Statistiken är jämförbar från och med år 1992. Detta var det första hela året efter det att rehabiliteringslagstiftningen hade totalreviderats. I statistiken används allmänna region-, yrkes- och sjukdomsklassificeringar (se kapitel 4).

Det finns skillnader mellan statistikföringen hos olika rehabiliteringsinstanser. Till exempel en del av dem som ordnar rehabilitering inkluderar sina egna administrativa lönekostnader i rehabiliteringskostnaderna. Detta gör det problematiskt att jämföra rehabiliteringskostnaderna. FPA:s statistik över den yrkesinriktade rehabiliteringen är jämförbar med statistiken över arbetspensionsrehabiliteringen.

Innan rehabiliteringslagstiftningen totalreviderades indelades FPA-rehabiliteringen i yrkesinriktad rehabilitering, medicinsk rehabilitering och forskning. Den här klassificeringen har bibehållits jämförbar inom statistikföringen från och med 1978.

I Folkpensionsanstaltens statistiska årsbok redovisas för utvecklingen av lagstiftningen om rehabiliteringsförmånerna.

7 *Tydlighet och enhetlighet*

Rehabilitering ordnas av många instanser och inom flera olika områden i samhället (hälso- och sjukvården, socialvården, utbildningsförvaltningen och arbetsförvaltningen). Rehabiliteringen sker i många olika former och är ofta mycket varierande till sitt innehåll. Till exempel den medicinska rehabilitering som FPA står för skiljer sig från motsvarande rehabilitering inom hälso- och sjukvården på så sätt att den senare koncentrerar sig främst på rehabilitering efter det akuta skedet av en sjukdom. Dessutom är det ofta svårt att dra en gräns mellan rehabilitering och annan verksamhet i och med att det inom den integrerade servicen, där rehabilitering bara är en del av helhetsservicen, är svårt att veta vad som i praktiken är rehabilitering och vad som är annan verksamhet. Svårigheterna konkretiseras i statistikföringen. Det är besvärligt att reda ut penningbeloppen och göra dem jämförbara, för att inte tala om andra statistiska enheter.

FPA-rehabiliteringen omfattar heltäckande alla former av yrkesinriktad rehabilitering. Den medicinska rehabiliteringen är också mycket omfattande. Dessutom sörjer FPA för rehabiliteringsklienternas utkomst under rehabiliteringstiden genom att betala rehabiliteringspenning till dem.

1 FPA-rehabilitering – lagstiftningsgrunder

FPA-rehabiliteringen regleras av lagen om rehabilitering som ordnas av Folkpensionsanstalten, lagen om rehabiliteringspenning och lagen om klientsamarbete inom rehabiliteringen. Den sistnämnda lagen trädde i kraft 1.10.2003, och den ersatte den tidigare lagen om rehabiliteringssamarbete. En förordning om rehabilitering som ordnas av Folkpensionsanstalten och en förordning om rehabiliteringspenning har dessutom utfärdats.

Lagstiftningen om den rehabilitering som ordnas av FPA och rehabiliteringspenningen reviderades i sin helhet år 2005. Lagen om Folkpensionsanstaltens rehabiliteringsförmåner och rehabiliteringspenningförmåner trädde i kraft 1.10.2005.

1.1 Rehabiliteringstjänster

Syftet med den rehabilitering som FPA ordnar är att förbättra och bevara arbets- och funktionsförmågan hos handikappade eller gravt handikappade personer så att de kan klara sig så bra som möjligt i arbetslivet och i vardagliga sysslor, trots sjukdom eller handikapp.

FPA är skyldig att ordna *yrkesinriktad rehabilitering för handikappade* och *medicinsk rehabilitering för gravt handikappade*, dock inte för personer som har rätt till rehabiliteringstjänster enligt lagen om olycksfallsförsäkring, trafikförsäkringslagen, lagen om skada, ådragen i militärtjänst eller lagen om olycksfall i militärtjänst. Därtill kan FPA ordna *rehabilitering enligt prövning* inom ramen för de medel som anslagits för ändamålet i statsbudgeten.

Rehabiliteringen förutsätter i allmänhet att en övergripande rehabiliteringsplan har uppgjorts för klienten. Medicinsk rehabilitering för gravt handikappade skall alltid basera sig på en skriftlig rehabiliteringsplan som har uppgjorts för 1–3 år.

FPA kan skaffa de rehabiliteringstjänster som behövs antingen genom att producera dem själv eller genom att köpa dem hos andra serviceproducenter.

FPA skall vid behov reda ut klientens rehabiliteringsbehov, dock senast då sjukdagpenning har betalats för mer än 60 dagar. Också innan beslut om invalidpension fattas skall man försäkra sig om att rehabiliteringsmöjligheterna har blivit utredda.

Yrkesinriktad rehabilitering för handikappade

För personer vilkas arbetsförmåga och förvärvsmöjligheter väsentligt har försvagats på grund av sjukdom, skada eller handikapp skall FPA ordna

- yrkesutbildning eller träning för bevarande eller förbättrande av arbetsförmågan (t.ex. rehabiliteringsundersökningar och arbetsprövning, träning som syftar till att bevara och förbättra arbetsförmågan, yrkesinriktad omskolning eller vidareutbildning)
- understöd för närings- eller yrkesutövning
- för yrkesutbildning nödvändig grundutbildning och
- sådana dyra och tekniskt krävande hjälpmedel som en gravt handikappad behöver för sitt arbete eller sina studier

Det är dock inte FPAs uppgift att ordna ovan redovisade rehabilitering om rehabiliteringen har ordnats genom arbets- eller undervisningsförvaltningen eller arbetspensionssystemet.

Medicinsk rehabilitering för gravt handikappade

En gravt handikappad skall få sådana långvariga och krävande rehabiliteringsperioder som inte hänför sig direkt till sjukvård men som behövs för att bevara eller förbättra arbets- eller funktionsförmågan. Dessutom förutsätts att klienten har förhöjt vårdbidrag eller specialvårdbidrag för barn, förhöjt handikappbidrag eller specialhandikappbidrag, eller förhöjt vårdbidrag eller specialvårdbidrag i anslutning till invalidpension.

Rehabilitering enligt prövning

Förutom den lagstadgade skyldigheten att ordna rehabilitering kan FPA enligt prövning ordna annan yrkesinriktad och medicinsk rehabilitering. Sådan rehabilitering ordnas bl.a. i form av yrkesorienterad medicinsk tidig rehabilitering (t.ex. ASLAK®-kurser), institutionsrehabilitering, rehabiliteringskurser, anpassningsträning och psykoterapi.

För rehabilitering enligt prövning skall årligen användas minst fyra procent av de medel som influtit i sjukförsäkringspremier från de försäkrade. Eventuella större belopp fastställs årligen av riksdagen i samband med budgetbehandlingen.

Förutom för individuell rehabilitering kan medlen också användas för förebyggande av sjukdomar, för rehabiliteringsforskning och vid behov för verksamhetsstöd till rehabiliteringsanstalter som FPA understöder. Dessa kostnader, som uppgick till 4,9 miljoner euro år 2005, tas inte upp i den här publikationen.

Ersättning för resekostnader

Rehabiliteringsklienten kan ersättas för behövliga och skäliga resekostnader som FPA-rehabiliteringen medför. Från och med år 2005 har resekostnaderna ersatts genom sjukförsäkringssystemet, och inkluderas därmed inte längre i rehabiliteringskostnaderna.

1.2 Rehabiliteringspenning

Personer i åldern 16–64 år har rätt till rehabiliteringspenning för den tid då de p.g.a. rehabilitering är förhindrade att arbeta. Rehabilitering som berättigar till rehabiliteringspenning skall syfta till att hålla kvar klienten i arbetslivet, eller göra det möjligt för honom eller henne att återvända till eller placera sig i arbetslivet. Rehabiliteringspenningen är primär i förhållande till sjukdagpenningen enligt sjukförsäkringslagen. Förmåner enligt lagen om rehabiliteringspenning är *rehabiliteringspenning*, samt *ersättning för uppehälle enligt prövning* och *rehabiliteringsunderstöd enligt prövning*.

En förutsättning för att rehabiliteringspenning skall betalas är att sökanden har fått ett positivt rehabiliteringsbeslut eller att sökanden deltar i läroavtalsutbildning. När det gäller en ung person förutsätts dessutom att en personlig studie- och rehabiliteringsplan har uppgjorts för honom eller henne.

Rehabiliteringspenning enligt lagen om rehabiliteringspenning betalas för sådan rehabilitering som ordnas antingen av FPA eller med stöd av folkhälsolagen, lagen om specialiserad sjukvård, lagen om företagshälsovård, lagen om service och stöd på grund av handikapp (anpassningsträning), barnskyddslagen (familjerehabilitering), lagen angående specialomsorger för utvecklingsstörda eller lagen om missbrukarvård. På basis av ett läroavtal kan rehabiliteringspenning betalas till en handikappad person även utan rehabiliteringsbeslut för den tid då han eller hon deltar i läroavtalsutbildningen. Rehabiliteringspenning kan också betalas till en anhörig som deltar i anpassningsträning eller familjerehabilitering.

Till handikappade unga i åldern 16–19 år kan betalas s.k. *rehabiliteringspenning för unga* för att säkerställa den yrkesinriktade rehabiliteringen och för att främja sysselsättningen. Handikappet bedöms i så fall utifrån ett läkarutlåtande, och vid behov med stöd av andra utredningar om hälsotillstånd, arbete och yrke. Invaliditetspension enligt folkpensionslagen beviljas i regel först 20 år fyllda personer.

Rehabiliteringspenningen är i regel lika stor som sjukdagpenningen enligt sjukförsäkringslagen. Rehabiliteringspenningen betalas dock alltid till minimibeloppet (15,20 euro per dag fr.o.m. 1.1.2005). Minimibeloppet betalas alltid i sådana fall där de övriga bestämningsgrunderna skulle medföra att rehabiliteringspenningens belopp understeg minimibeloppet.

Om rehabiliteringsklienten har haft arbetslöshetsdagpenning, arbetsmarknadsstöd, utbildningsdagpenning, sysselsättningsstöd för arbetslivsträning, utbildningsstöd, studiepenning eller vuxenutbildningsstöd under de fyra månader som föregick rehabiliteringspenningen, är rehabiliteringspenningen minst lika stor som den tidigare förmånen ökad med 10 procent.

Rehabiliteringsklienter som har invalidpension, individuell förtidspension eller arbetslöshetspension får 10 procent av pensionsbeloppet i rehabiliteringspenning (utöver pensionerna), förutsatt att rehabiliteringen pågår i över 30 dagar. Detsamma gäller pensionstagare som har generationsväxlingspension.

För dem som deltar i yrkesutbildning och som bor i eget hushåll eller som är försörjningspliktiga är rehabiliteringspenningen minst lika stor som studiepenningen.

Om rehabiliteringsklienten samtidigt får ersättning för inkomstbortfall med stöd av någon annan lag betalas rehabiliteringspenning endast till den del den är större än den andra förmånen. Detta gäller inte rehabiliteringspenning till mottagare av invalidpension.

- Rehabiliteringspenningen är primär i förhållande till sjukdagpenningen.
- Rehabiliteringspenningen justeras med APL-index, i regel i början av januari.

För deltagare i yrkesinriktad rehabilitering var rehabiliteringspenningens minimibelopp 16,42 euro per dag år 2005. Till yrkesinriktad rehabilitering räknas förutom den yrkesinriktade rehabilitering som FPA ordnar även läroavtalsutbildning, samt dessutom rehabiliteringsundersökningar och arbetsprovning som grundar sig på rehabiliteringsbeslut som fattats med stöd av folkhälsolagen eller lagen om specialiserad sjukvård.

Rehabiliteringsunderstöd enligt provning kan betalas för att stödja sysselsättandet av rehabiliteringsklienten efter rehabiliteringen.

Ersättning för uppehälle är en skattefri provningsbaserad förmån som kan beviljas rehabiliteringsklienter som har rätt till rehabiliteringspenning vars belopp uppgår till högst 16,42 euro per dag år 2005. Ersättning för

uppehälle betalas som ersättning för de extra kostnader som rehabiliteringen medför, såsom rese-, måltids- eller inkvarteringskostnader. Ersättningen var 8,00 euro per dag.

Rehabiliteringspenningen är skattepliktig inkomst. Ersättning för uppehälle är däremot en skattefri förmån.

2 En översikt över FPA-rehabiliteringen

2.1 Rehabiliteringens omfattning

I statsrådets rehabiliteringsredogörelse för år 2002 (Social- och hälsovårdsministeriets publikationer 2002:5) som sammanställdes av delegationen för rehabiliteringsärenden, definieras rehabilitering som en förändringsprocess i en människa eller i människan och omgivningen som syftar till att främja funktionsförmågan, förmågan att klara sig själv, välbefinnandet och sysselsättningen. Rehabiliteringen är enligt definitionen en systematisk och mångomfattande verksamhet som syftar till att hjälpa rehabiliteringsklienten att bemästra sin livssituation.

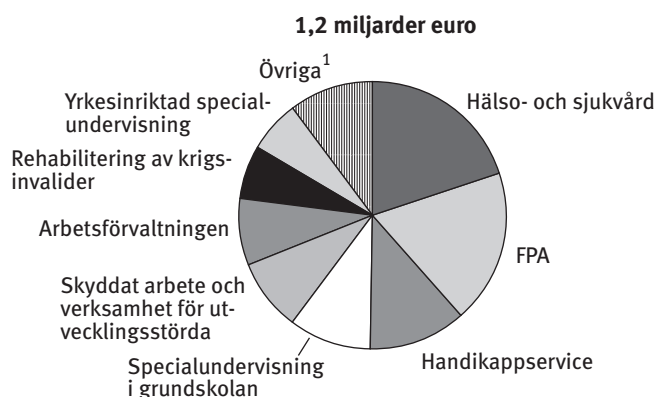
I det finländska rehabiliteringssystemet fördelar sig ansvaret för rehabiliteringen på många olika aktörer. Social- och hälsovården, socialförsäkringen och arbetsförvaltningen har alla sina bestämda rehabiliteringsuppgifter. De senaste uppgifterna om de totala utgifterna för rehabiliteringen är från år 2000. Då uppgick utgifterna till 1,2 miljarder euro, varav den offentliga hälso- och sjukvårdens andel var 241 miljoner euro. FPAs rehabiliteringsutgifter var 225 miljoner euro, vilket var knappt en femtedel av de totala utgifterna för rehabiliteringen (Figur 1).

Jämförelser mellan den rehabilitering som ordnas av hälso- och sjukvården respektive FPA är svåra att göra eftersom det inom hälso- och sjukvården inte finns särdeles detaljerad statistik om rehabiliteringen. En orsak till detta är att det inom hälso- och sjukvården ofta är svårt att definiera när sjukvården upphör och rehabiliteringen tar vid.

De flesta som ordnar rehabiliteringstjänster tillhandahåller bara antingen yrkesinriktad, medicinsk eller social rehabilitering. Den rehabilitering som FPA ordnar omfattar både yrkesinriktad och medicinsk rehabilitering. Dessutom betalar FPA rehabiliteringspenning för att trygga klienternas utkomst under rehabiliteringen.

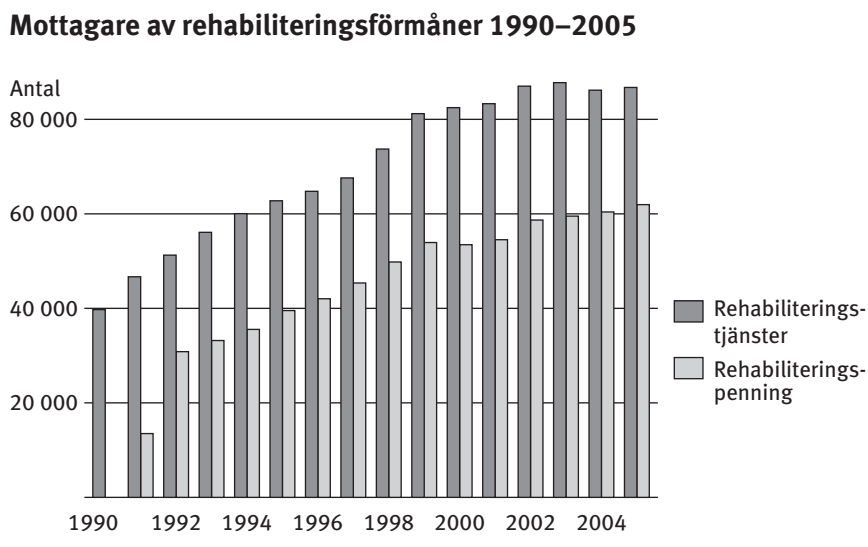
De totala utgifterna för rehabiliteringen i Finland 2000

Figur 1



¹ Missbrukarvård, olycksfalls- och trafikförsäkring, arbetspensionsrehabilitering och RAY
Källa: SHM/Delegationen för rehabiliteringsärenden (2002:5)

Figur 2



Personer som är försäkrade enligt folkpensions- och sjukförsäkringslagen kan få rehabilitering som ordnas och ersätts av FPA, det vill säga i praktiken alla som bor i Finland. I statistiken ingår alla de rehabiliteringsklienter vars rehabilitering har förorsakat kostnader för FPA under året, eller till vilka rehabiliteringspenning har betalats under året.

2.2 Antalet rehabiliteringsklienter

År 2005 fick 86 800 personer rehabiliteringstjänster, vilket var 0,7 % mera än föregående år. Från år 1991, då den förra totalrevideringen av rehabiliteringslagstiftningen trädde i kraft, har antalet rehabiliteringsklienter nästan fördubblats. Denna ökning redovisas i figur 2. Av dem som fick rehabiliteringstjänster var hälften nya rehabiliteringsklienter.

2.3 Rehabiliteringskostnader

FPA:s utgifter för rehabiliteringen var totalt 285 miljoner euro år 2005, vilket var 0,7 % mindre än föregående år. Ersättning för resekostnader i anslutning till rehabilitering började betalas med stöd av sjukförsäkringslagen från ingången av år 2005. Utgifterna för individuella rehabiliteringsförmåner var 279 miljoner euro, varav rehabiliteringstjänsternas andel var 220 miljoner euro. Från år 1992 till år 2005 har de reala rehabiliteringskostnaderna ökat med mer än det dubbla (Figur 3).

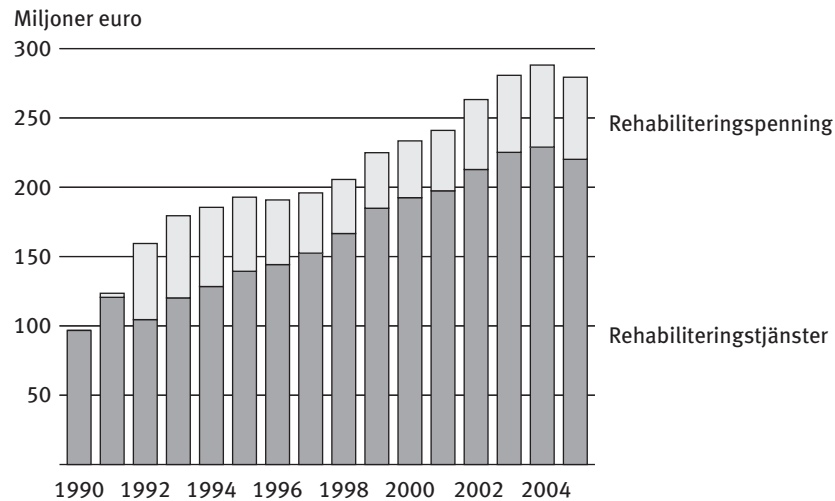
Kostnaderna som rehabiliteringstjänsterna förorsakade fördelades så att andelen yrkesinriktad rehabilitering för handikappade var 33,6 miljoner euro (en minskning på 0,1 %), andelen medicinsk rehabilitering för gravt handikappade var 104,0 miljoner euro (en minskning på 5,1 %) och andelen rehabilitering enligt prövning var 82,6 miljoner euro (en minskning på 1,3 %). I figur 4 beskrivs hur rehabiliteringskostnaderna fördelas efter laggrund och ålder.

År 2005 var de genomsnittliga rehabiliteringskostnaderna 2 630 euro per rehabiliteringsklient och år. Från år 1992 till år 2005 ökade kostnaderna realt med 460 euro. Rehabiliteringspenningarna sjönk däremot markant: från 1 800 euro till 960 euro (Figur 5). Orsaken till den här utvecklingen tas upp i kapitel 2.9.

De genomsnittliga kostnaderna för yrkesinriktad rehabilitering för handikappade var 2 545 euro per åtgärd och år. Motsvarande kostnader för medicinsk rehabilitering för gravt handikappade var 1 438 euro och för rehabilitering enligt prövning 1 702 euro per år.

Figur 3

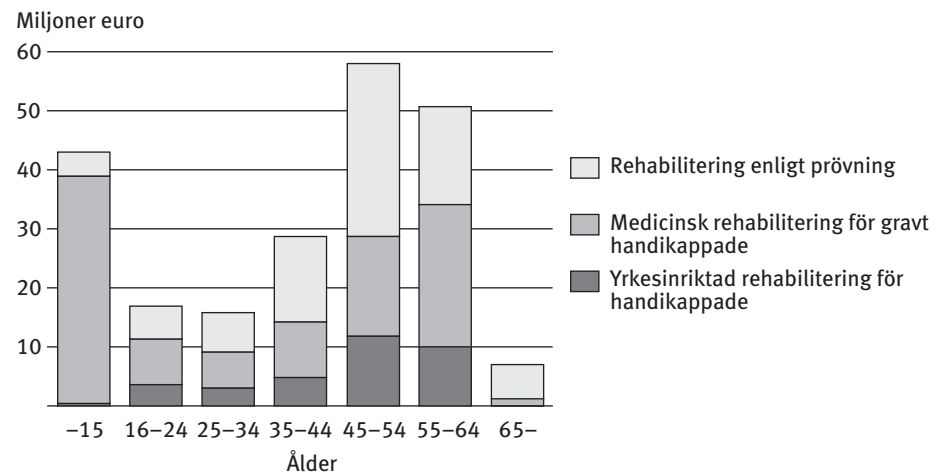
Kostnaderna för individuell rehabilitering 1990–2005 (2005 års penningvärde)



Anm. Ersättning för resekostnader i anslutning till rehabilitering har sedan början av 2005 betalats med stöd av sjukförsäkringslagen.

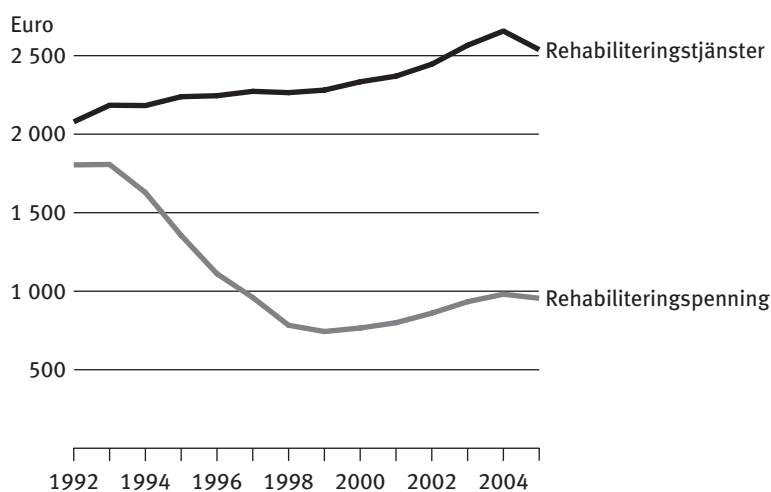
Figur 4

Kostnaderna för rehabiliteringstjänster efter ålder och laggrund 2005



Figur 5

Genomsnittliga rehabiliteringskostnader per år och rehabiliteringsklient 1992–2005 (2005 års penningvärde)



Av de enskilda rehabiliteringsåtgärderna (exkl. utvecklings- och försöksverksamhet) var rehabiliteringsperioder på institution för gravt handikappade dyrast, i genomsnitt 5 000 euro. Andra dyra rehabiliteringsformer var bl.a. rehabiliteringskurser enligt sjukdomsgrupp och yrkesinriktade rehabiliteringskurser.

2.4 Rehabiliteringstjänsternas innehåll

I stället för långvarig rehabilitering (t.ex. yrkesutbildning) har FPA under de senaste åren ordnat kortvarig rehabilitering i högre grad än tidigare. Antalet rehabiliteringsklienter har ökat avsevärt inom den medicinska rehabiliteringen för gravt handikappade samt även inom annan yrkesinriktad och medicinsk rehabilitering, som är prövningsbaserad. Antalet klienter som har fått yrkesinriktad rehabilitering för handikappade har ökat bara en aning.

En betydande del av den rehabilitering som FPA ordnar utgörs av rehabilitering enligt prövning. År 2005 fick 50 200 personer sådan rehabilitering, det vill säga betydligt mer än hälften av alla rehabiliteringsklienter. Yrkesinriktad rehabilitering för handikappade ordnades för 17 000 personer och medicinsk rehabilitering för gravt handikappade för 21 500 personer. (En person kan omfattas av flera rehabiliteringsåtgärder under året. I totalsumman förekommer samma person dock endast en gång.)

När det gäller yrkesinriktad rehabilitering har Tyk-verksamheten (träning för att bevara och förbättra arbetsförmågan) varit den vanligaste rehabiliteringsåtgärden under de senaste åren. År 2005 deltog 6 800 personer i Tyk-verksamhet. Andra åtgärder som har varit betydande till sitt antal är yrkesutbildning, som bekostades för 4 000 personer, samt rehabiliteringsundersökningar, i vilka cirka 1 800 personer deltog.

När det gäller medicinsk rehabilitering för gravt handikappade är fysioterapi den vanligaste rehabiliteringsåtgärden. Över 14 800 gravt handikap-

pade fick fysioterapi. Talterapi ordnades för 4 700 klienter och ergoterapi för 4 300 klienter. Rehabiliteringsperiod på institution ordnades för 4 700 gravt handikappade.

När det gäller rehabilitering enligt prövning utgjordes de mest allmänna rehabiliteringsåtgärderna av ASLAK®-kurser (yrkesorienterad medicinsk rehabilitering), i vilka 15 100 personer deltog. I kurser som är avsedda för olika bestämda sjukdomsgrupper deltog 10 800 personer. 9 100 klienter fick prövningsbaserad psykoterapi. Av dessa deltog 3 300 personer i psykiatrisk rehabilitering för barn och unga (LN-rehabilitering). Rehabiliteringsperiod på institution ordnades för 3 800 personer, och 1 900 personer fick institutionsrehabilitering vid Reumastiftelsens sjukhus.

Tabell 1. Mottagare av prövningsbaserad psykoterapi som ordnas av FPA samt kostnaderna åren 2000–2005

	Mottagare av psykoterapi		Kostnader Miljoner euro
	Sammanlagt	Psykiatrisk rehabilitering för barn och unga (LN-rehab.)	
2000	7 030	265	10,7
2001	8 265	1 390	12,3
2002	10 625	3 648	17,2
2003	10 309	4 669	20,5
2004 ¹	9 400	4 060	14,3
2005	9 100	3 300	13,5

¹ Under året utreddes hur den psykiatriska rehabiliteringen skall ordnas mellan FPA och kommunerna, och samtidigt preciserades villkoren för beviljande av prövningsbaserad psykoterapi från FPA.

2.5 Rehabiliteringsklienternas åldersstruktur

År 2005 var rehabiliteringsklienternas medianålder 47 år. Från år 1990 till år 2005 har medianåldern sjunkit med tre år. Betydligt yngre än andra rehabiliteringsklienter var de som fått medicinsk rehabilitering för gravt handikappade. De var i genomsnitt 21 år.

Rehabiliteringsklienternas genomsnittliga ålder varierar mycket beroende på vilken rehabiliteringsåtgärd det är fråga om. Till exempel de som deltar i anpassningskurser för gravt handikappade är i genomsnitt 12 år gamla, medan de som deltar i Tyk-verksamhet är cirka 55 år.

2.6 Sjukdomar som föranleder rehabilitering

Sjukdomar i muskuloskeletala systemet (TULE-sjukdomar) är fortfarande den vanligaste orsaken till att FPA ordnar rehabilitering. På grund av dessa sjukdomar fick 32 300 personer rehabilitering år 2005. Antalet rehabiliteringsklienter med sjukdomar i muskuloskeletala systemet har dock minskat under de senaste åren (Figur 6). Däremot är psykiska sjukdomar och syndrom samt beteendestörningar en kraftigt växande sjukdomsgrupp. Dessa sjukdomar gav anledning till rehabilitering för 23 100 personer. Figur 7 visar hur bl.a. antalet rehabiliteringsklienter med psykiska problem har

utvecklats jämfört med andra vanliga sjukdomsgrupper. Andra vanliga sjukdomshuvudgrupper var bl.a. sjukdomar i nervsystemet (10 900) och cirkulationsorganens sjukdomar (5 170).

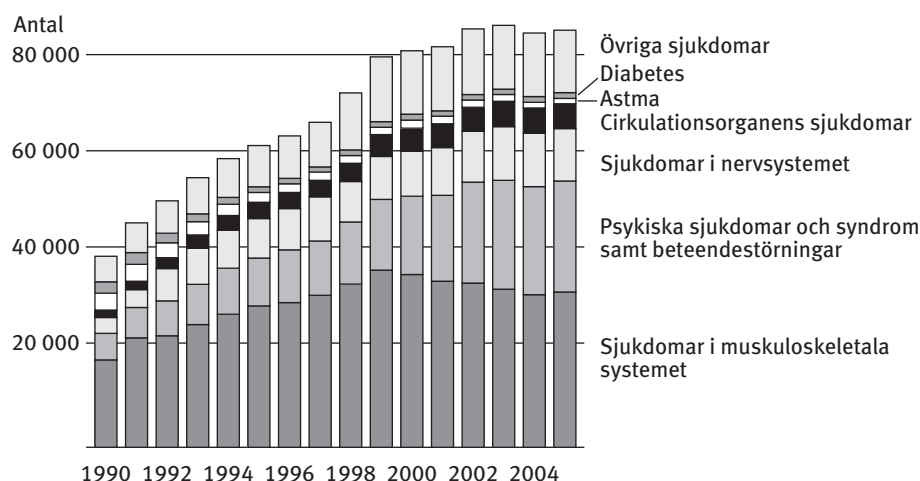
2.7 Den regionala fördelningen bland rehabiliteringsklienterna

Proportionellt sett har antalet rehabiliteringsklienter varit störst i östra och norra Finland ända sedan 1970-talet. Även i Österbotten har antalet rehabiliteringsklienter varit betydligt större än medeltalet under de senaste åren.

År 2005 fanns det proportionellt sett största antalet rehabiliteringsklienter i Mellersta och Södra Österbotten. Om man bortser från Åland hade Nyland och Östra Nyland det minsta antalet rehabiliteringsklienter. I de landskap som proportionellt sett har det största antalet rehabiliteringsklienter

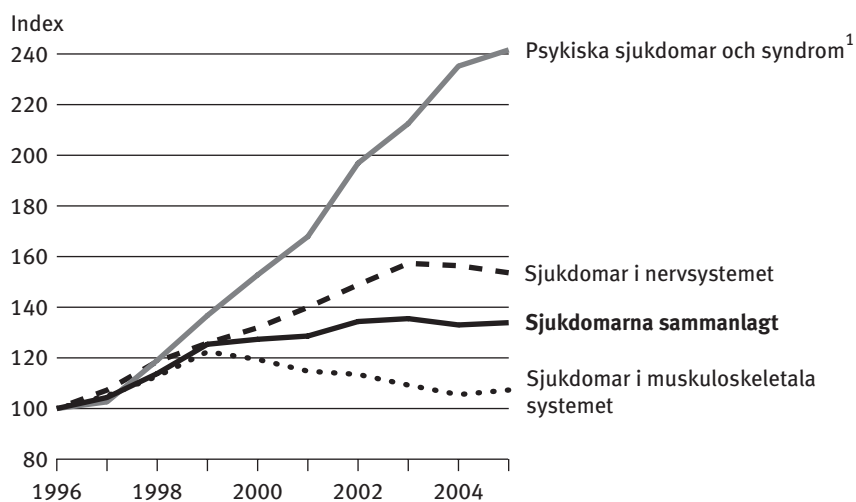
Figur 6

Mottagare av rehabiliteringstjänster efter sjukdom 1990–2005



Figur 7

Mottagare av rehabiliteringstjänster i vissa sjukdomshuvudgrupper 1996–2005 (1996=100)



¹Inkluderar inte psykisk utvecklingsstörning

är det typiskt att rehabiliteringen mer än i övriga delar av landet fokuseras på medicinsk rehabilitering av gravt handikappade. I Södra Finland ligger tyngdpunkten mera på rehabilitering enligt prövning. Figur 9 åskådliggör andelen rehabiliteringsklienter av befolkningen kommunvis.

2.8 Rehabiliteringsklienternas yrkesställning och yrke

Då en rehabiliteringsklient är 16 år eller äldre lagras uppgifter om hans eller hennes yrkesställning och yrke. Antalet rehabiliteringsklienter som hade fyllt minst 16 år var 76 100. Av dem var 53 700 yrkesverksamma, 18 700 icke-yrkesverksamma och 3 700 hade ett oklassificerbart yrke.

Av de yrkesverksamma var 48 000 löntagare, d.v.s. 89 procent. Av dem arbetade 10 600 inom hälsovård och socialt arbete, 8 900 inom tillverkningsarbete, 8 700 inom administrativt arbete och kontorsarbete samt 5 900 inom servicearbete.

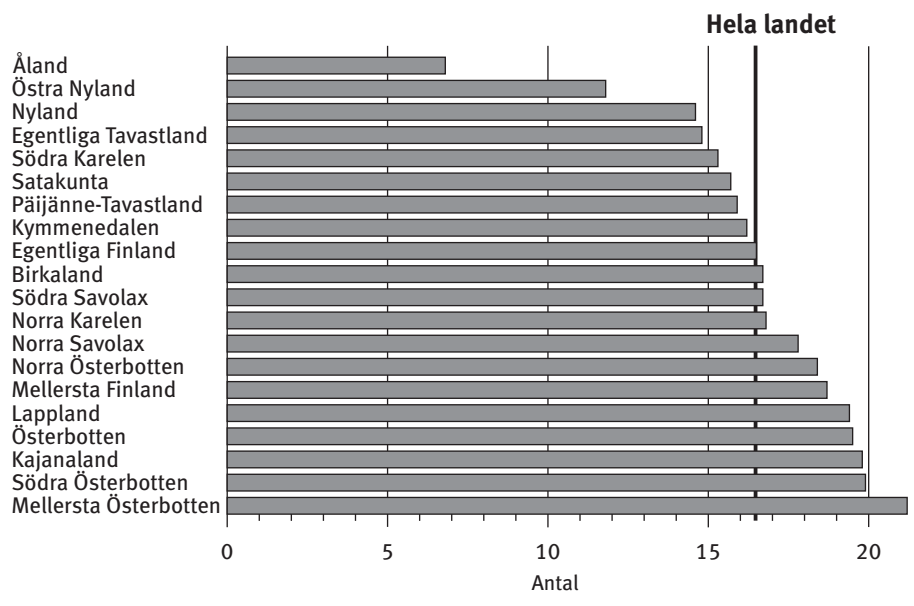
2.9 Rehabiliteringspenning

År 2005 fick 62 000 rehabiliteringsklienter rehabiliteringspenning, som betalas för att trygga utkomsten under rehabiliteringstiden. Jämfört med år 2004 ökade antalet med 2,6 procent.

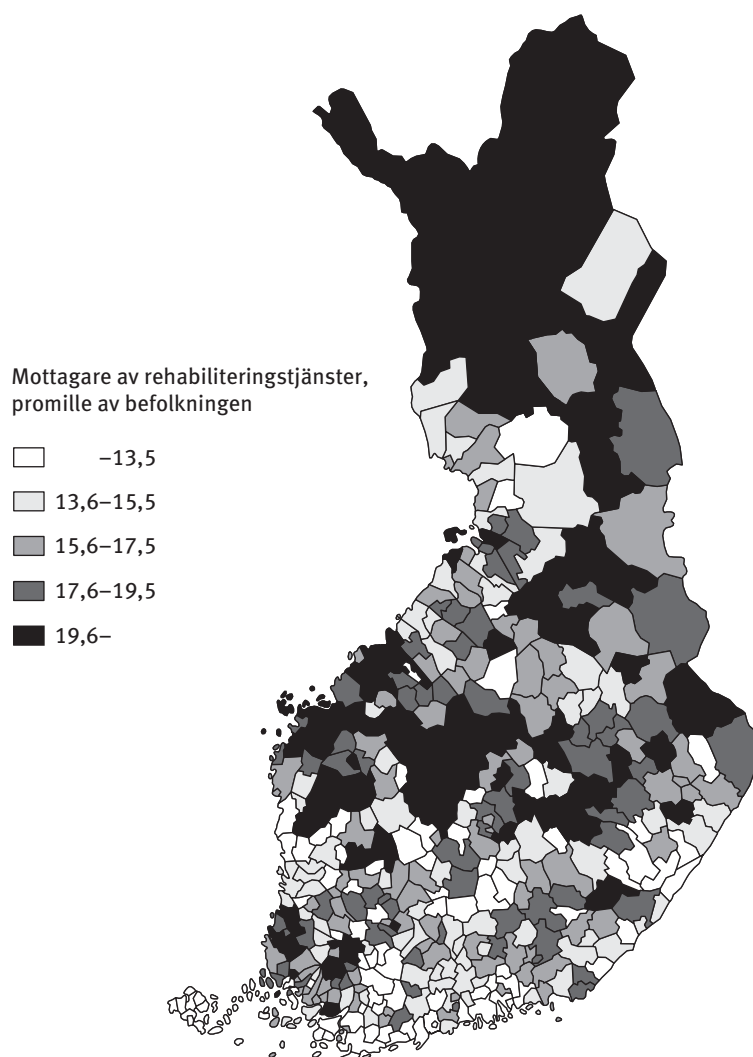
Av dem som fick rehabiliteringspenning deltog 71 procent i rehabilitering som ordnades av FPA. Av dem som fick rehabiliteringspenning på basis av någon annan lag utgjordes den överlägset största gruppen av personer som hade förmånen på grund av ett rehabiliteringsbeslut med stöd av lagen om företagshälsovård. De här klienterna fick rehabiliteringspenning främst för den tid då de deltog i kurser vars syfte var att förbättra konditionen. Deras antal uppgick till 10 800.

Mottagare av rehabiliteringstjänster per 1 000 invånare landskapsvis 2005

Figur 8



Figur 9

Mottagare av rehabiliteringstjänster, andelen (promille) av befolkningen kommunvis år 2005


I rehabiliteringspenning betalades 59 miljoner euro, vilket var 0,9 procent mera än året innan. Från år 1992 till år 2005 har de reala kostnaderna för rehabiliteringspenningen vuxit med bara 7,9 procent. Det här beror främst på att rehabiliteringstiderna har blivit kortare. Numera ordnas till exempel långvarig yrkesutbildning i mindre utsträckning än tidigare. Eftersom antalet mottagare av rehabiliteringspenning har vuxit stadigt samtidigt som kostnaderna för förmånen har minskat har de genomsnittliga kostnaderna för rehabiliteringspenningen per förmånstagare och år sjunkit betydligt, såsom tidigare konstaterats.

Rehabiliteringspenning för unga betalades till 4 700 unga personer, vilket var 9,3 procent mera än året innan. Rehabiliteringspenningen för unga är avsedd för personer i åldern 16–19 år som löper risk att bli utslagna.

Rehabiliteringspenning betalades för inalles 2,3 miljoner dagar, och rehabiliteringsklienterna fick förmånen för i genomsnitt 37 dagar. För dem som fick rehabiliteringstjänster från FPA var rehabiliteringspenningens genomsnittliga belopp 34 euro per dag.

3 *Materialiet och dess tillförlitlighet*

3.1 *Material*

Uppgifterna i publikationen grundar sig på den information som lagrats i förmånsdatabaser i anslutning till systemen för handläggning av rehabiliteringsförmåner. Utifrån dessa förmånsdatabaser produceras årligen register för statistikföringen. Det totala materialet innehåller detaljerade uppgifter om rehabiliteringsklienterna, rehabiliteringsåtgärderna, kostnaderna för åtgärderna samt om rehabiliteringspenningen.

De handläggningssystem som ligger till grund för statistiken är administrativa datasystem som stöder handläggningen av rehabiliteringstjänsterna och utbetalningen av rehabiliteringspenningen. Ansökningarna om rehabiliteringstjänster och rehabiliteringspenning behandlas och avgörs på FPA-byråerna. Den information som uppkommer i samband med handläggningen av ansökan och utbetalningen av förmånen lagras i förmånsdatabaserna för rehabiliteringen. De uppgifter som behövs för statistikföringen samlas i statistikregister på individnivå. Av dessa samlas statistikregister på summanivå, ur vilka statistiken produceras. Datainnehållet i registren kompletteras med uppgifter ur FPAs befolknings- och regionregister. Lagstiftningen om den rehabilitering som ordnas av FPA och rehabiliteringspenningen reviderades i sin helhet år 2005. Lagen om Folkpensionsanstaltens rehabiliteringsförmåner och rehabiliteringspenningförmåner trädde i kraft 1.10.2005. Rehabiliteringslagstiftningen totalreviderades senast i början av 1990-talet; lagstiftningen trädde i kraft 1.10.1991. Genom reformen strävade man efter att trygga utkomsten under rehabiliteringen bättre än tidigare, göra arbetsfördelningen klarare i fråga om ordnande av rehabilitering samt effektivisera arbetsfördelningen mellan myndigheter och sammanslutningar. Eftersom lagstiftningsreformen ändrade innehållet i rehabiliteringen är den rehabiliteringsstatistik som publicerades före respektive efter år 1992 inte helt jämförbar. Före lagstiftningsreformen indelades FPA-rehabiliteringen i yrkesinriktad rehabilitering, medicinsk rehabilitering och forskning. Den här klassificeringen är dock fortfarande jämförbar även inom nuvarande statistikföring.

Rehabiliteringsförmånerna har omfattats av många lagändringar också efter år 1991. Ändringarnas inverkan har dock varit rätt liten, vilket betyder att rehabiliteringsstatistiken kan anses vara jämförbar från och med år 1992.

I Folkpensionsanstaltens statistiska årsbok redovisas för utvecklingen av lagstiftningen om rehabiliteringsförmånerna. I de årsböcker som har utkommit efter år 2000 omfattar redogörelsen ändringarna från och med 1.1.1990. Tidigare ändringar redovisas i årsboken för år 2000 och i äldre årgångar.

I slutet av år 2001 gjordes ändringar i handläggningssystemet för rehabiliteringstjänster. Till följd av nyordningen ändrades proceduren vid beslut om rehabilitering, vilket ledde till att antalet rehabiliteringsbeslut ökade med cirka 39 000 beslut från år 2001 till år 2002. Även begreppet beslut som brukades i statistiken för år 2003 respektive för år 2002 skiljde sig tekniskt en aning från varandra. År 2003 statistikfördes därmed 15 100 färre beslut än året innan.

3.2 Tillförlitlighet

Statistiken i publikationen grundar sig på det totala materialet om de rehabiliteringstjänster som FPA har tillhandahållit och de rehabiliteringspenningar som FPA har betalat ut. Uppgifterna grundar sig på handläggningssystemen för rehabiliteringsförmånerna, vilka utgörs av förmånsdatabaser på individnivå.

Inom handläggningssystemen utförs automatiska rimlighetskontroller och logiska kontroller, genom vilka programmet kräver att handläggaren korrigerar eller kontrollerar en uppgift.

I systemen för statistikföring görs rimlighetskontroller och logiska kontroller i samband med klassificeringarna. Utifrån dessa kontroller korrigeras felaktiga/obehöriga uppgifter, de exkluderas från statistiken eller styrs till kategorin icke specificerade fall.

Penningbeloppen av de utbetalda förmånerna avstäms månatligen/årligen mot betalningsuppgifterna i bokföringen. Om beloppen inte motsvarar uppgifterna i bokföringen ändras statistikregistren så att de överensstämmer med bokföringen.

4 Begrepp

4.1 Statistiska enheter

Ansökningar

Ansökningarna om rehabiliteringstjänster och rehabiliteringspenning ifylls i regel på FPA-byrån på klientens hemort. Man kan ansöka om flera olika rehabiliteringsåtgärder med samma blankett.

Beslut

Alla rehabiliteringsansökningar handläggs och avgörs på FPA-byråerna. Ett rehabiliteringsbeslut är antingen ett *positivt beslut* eller ett *avslagsbeslut*. Genom ett rehabiliteringsbeslut kan man också dra in utbetalningen av en rehabiliteringsförmån. En rehabiliteringsansökan kan gälla antingen en eller flera rehabiliteringsåtgärder. Om ansökan avser flera åtgärder och avgörandena fattas samtidigt utfärdas ett enda beslut. De åtgärder som beslutet innehåller statistikförs dock alltid som om de grundade sig på separata rehabiliteringsbeslut.

Klienten får ett *beslut om justering* av rehabiliteringsärendet, ifall det sker ändringar i hans eller hennes rehabiliteringsplan eller i grunderna för rehabiliteringen. Den vanligaste ändringen är att man i rehabiliteringsplanen inför en ny rehabiliteringsåtgärd, som kan gälla t.ex. fortsatt terapi inom öppenvården eller en helt ny åtgärd. Beslut om justering kan betraktas som normala rehabiliteringsavgöranden, som kan vara antingen positiva beslut eller avslagsbeslut.

Klienten ges ett *beslut om indragning* ifall rehabiliteringen avbryts, rätten till rehabiliteringsåtgärden upphör eller om villkoren för utbetalning av förmånen av någon annan orsak inte uppfylls.

Ett beslut om rehabiliteringspenning är antingen ett positivt beslut eller ett avslagsbeslut. Genom beslutet kan man också dra in utbetalningen av rehabiliteringspenningen. Även i fråga om rehabiliteringspenning kan justeringsbeslut fattas.

Mottagare av rehabiliteringsförmåner

En *rehabiliteringsklient/mottagare av rehabiliteringstjänster* är en person för vilken rehabilitering har bekostats under det aktuella året. Beslutet om en rehabiliteringsåtgärd kan ha fattats redan tidigare. Som rehabiliteringsklienter räknas även de personer som har fått enbart rehabiliteringspenning enligt FRL (lagen om rehabilitering som ordnas av Folkpensionsanstalten). En *ny rehabiliteringsklient* är en person som inte har fått FPA-rehabilitering på minst fem år.

En *mottagare av rehabiliteringspenning* är en person som under det aktuella året har fått rehabiliteringspenning på basis av rehabilitering som ordnats enligt FRL eller en annan lag, eller som har fått rehabiliteringspen-

ning endast i egenskap av en ung handikappad person (RPL 5a §) eller på basis av läroavtal eller som har fått enbart ersättning för uppehälle. Beslutet om rehabiliteringspenningen kan ha fattats redan tidigare.

Rehabiliteringsåtgärder

I statistiken presenteras rehabiliteringen enligt indelningen i rehabiliteringslagstiftningen, d.v.s. yrkesinriktad rehabilitering för handikappade (2 §), medicinsk rehabilitering för gravt handikappade (3 §) samt prövningsbaserad annan yrkesinriktad och medicinsk rehabilitering (4 §). (Situationsen innan den reviderade lagstiftningen trädde i kraft 1.10.2005).

Med en rehabiliteringsåtgärd avses den rehabiliteringstjänst som har betalats för rehabiliteringsklienten. Innehållet i rehabiliteringsåtgärderna har noga definierats i FPAs förmånsanvisningar.

Statistikföringen efter åtgärd ändrades i början av år 2002. Den nya indelningen av åtgärderna ger exaktare statistikuppgifter än tidigare om de klienter som deltagit i anpassningsträningsskurser, rehabiliteringskurser eller försöks- och utvecklingsprojekt samt om kostnaderna.

Antalet personer som har deltagit i projekt inom den aktiva socialpolitiken och kostnaderna för dessa syns i statistiken endast i fråga om rehabiliteringsklienter som har fått ett individuellt rehabiliteringsbeslut.

Kostnader

Kostnaderna består av de egentliga åtgärdskostnaderna, utkomstskyddet under rehabiliteringen (rehabiliteringspenning) och resekostnaderna. Kostnaderna avser de kostnader som betalats under året.

De rehabiliteringskostnader som hänför sig till individen är i den här statistiken något lägre än de kostnader som uppges i resultaträkningen för FPA. Skillnaden beror på att när det gäller kostnader som hänför sig till individen ingår i resultaträkningen även sådana utgiftsposter (t.ex. anslag för ombyggnad av rehabiliteringsanstalter) som inte kan uppges individuellt.

4.2 Faktorer som beskriver rehabiliteringsklienterna, åtgärderna och kostnaderna

Ålder

Rehabiliteringsklienternas ålder bestäms utifrån deras ålder vid årets slut. I tabeller som gäller ålder uppges förutom fördelningar även medianåldern, detta för att göra det lättare att uppfatta åldersstrukturen. Med medianålder avses den ålder vid vilken hälften av rehabiliteringsklienterna är äldre och hälften yngre.

Sjukdom

Uppgifterna om rehabiliteringsklientens sjukdom avser i statistiken den sjukdom som har föranlett ansökan. För rehabiliteringsklienten antecknas

den huvudsakliga sjukdomen, samt ytterligare högst två sjukdomar om han eller hon har flera sjukdomar eller handikapp.

I statistiken över rehabiliteringen presenteras sjukdomarna antingen enligt sjukdomshuvudgrupp eller enligt enskild sjukdom/sjukdomsgrupp. Grunden för valet av enskilda sjukdomar och sjukdomsgrupper har varit deras betydelse med tanke på rehabiliteringen.

Sjukdomsdiagnoserna och motsvarande koder baserar sig på revision 10 av den internationella sjukdomsklassifikationen (ICD-10) som togs i bruk i Finland i början av år 1996. Den grundar sig på föregående klassifikation (ICD-9). På grund av tillämpningen av den nya klassifikationen kan statistik före 1996 som grundar sig på den äldre sjukdomsklassifikationen inte direkt jämföras med statistiken i den här publikationen.

Yrke och utbildning

FPA:s nuvarande yrkesklassificering togs i bruk i början av år 1988. Klassificeringen baserar sig på den nordiska yrkesklassificeringen och har bearbetats något vid FPA för att motsvara socialförsäkringens behov genom att man kompletterat den med vissa grupper som ingår i icke-yrkesverksamma. Denna klassificering används också inom Arbetskraftsförvaltningen.

I publikationen används en klassificering som baserar sig på en kombination av yrkeställning och yrke. Uppgift om yrke uppges med en kod, där de två första tecknen anger yrke och det tredje tecknet yrkeställning.

Som yrke anges rehabiliteringsklientens senaste huvudsakliga yrke. Uppgift om yrke lagras för alla rehabiliteringsklienter som har fyllt 16 år. I tabellerna anges yrket enligt yrkeställning, och noggrannheten är på huvudgruppsnivå. Gruppen "övriga icke-yrkesverksamma" består av studerande, unga handikappade, personer som utför hushållsarbete (inte husmödrar) samt personer som lämnat det aktiva arbetslivet.

Region

Som boendekommun anges rehabiliteringsklientens boendekommun vid årets slut. Då det gäller klassificeringarna efter landskap, försäkringskrets och sjukvårdsdistrikt ingår uppgifter om utomlands bosatta personer bara i siffrorna för hela landet. Befolkningsuppgifterna grundar sig på FPA:s databas, som innehåller data per varje försäkrad. Statistikföringstidpunkten är årets slut.

Förutom fördelning efter kommun, landskap och sjukvårdsdistrikt presenteras statistiken även enligt FPA:s egen administrativa kretsindelning (försäkringskrets).

Laggrund för rehabiliteringspenning

Med laggrund för rehabiliteringspenning avses den lag enligt vilken klienten får den rehabilitering som utgör grund för utbetalningen av rehabiliteringspenningen.

Grund för bestämmande av rehabiliteringspenning

Med grund för bestämmande av rehabiliteringspenning avses i vilken form och till vilket belopp rehabiliteringsklienten har rätt att få rehabiliteringspenning.

I tabellerna förekommande förkortningar av rehabiliteringsåtgärder

- ASLAK®-kurssit, d.v.s. ASLAK®-kurser (Yrkesorienterad medicinsk rehabilitering)
- Tyk-toiminta, d.v.s. Tyk-verksamhet (Träning för att bevara och förbättra arbetsförmågan)
- Typo-kurssit, d.v.s. Typo-kurser (Rehabiliteringskurser för personer utanför arbetslivet)
- Tules-kurssit, d.v.s. Tules-kurser (Kurser för personer med sjukdomar i rörelseorganen)
- IP-kurssit, d.v.s. IP-kurser (Kurser för äldre, handikappade långtidsarbetslösa)
- LN-kuntoutus, d.v.s. LN-rehabilitering (Utvecklingsprojekt för psykiatrisk rehabilitering av barn och unga)

1. Yksilökohtainen kuntoutus vuonna 2005: sukupuoli ja ikäryhmä

Ikäryhmä	Kuntoutujat						Kustannukset, 1 000 euroa				
	Kaikki- aan	Kuntou- tuspä- lvelut	Kuntoutusraha				Kaikkiaan	Kuntoutus- palvelut	Kuntoutusraha		
			Kaikki- aan	Kuntou- tuspä- lvelut Kelalta	Kuntou- tuspä- lvelut muualta	Ei ole saanut kuntou- tuspä- lveluja ¹			Kaikki- aan	Kuntou- tuspä- lvelut Kelalta	Omai- sille makse- tut
Molemmat sukupuolet											
Kaikki	105 139	86 756	61 953	43 821	13 667	4 732	279 378	220 152	59 226	35 503	915
0- 6	3 191	3 191	-	-	-	-	14 171	14 171	-	-	-
7-15	7 470	7 470	-	-	-	-	28 916	28 916	-	-	-
16-19	5 087	3 647	3 802	365	27	3 410	21 799	7 310	14 489	774	16
20-24	5 138	4 512	2 656	1 268	150	1 243	17 637	9 581	8 056	3 103	8
25-29	4 291	3 877	1 563	1 276	275	19	11 884	8 478	3 405	3 072	34
30-34	4 238	3 337	2 128	1 620	497	19	10 066	7 384	2 683	2 296	97
35-39	6 668	4 829	4 300	3 130	1 169	21	14 907	11 203	3 705	3 111	199
40-44	10 647	7 864	7 797	5 704	2 120	8	22 657	17 478	5 180	4 366	198
45-49	14 484	11 159	11 127	8 234	2 943	10	31 128	24 709	6 419	5 425	149
50-54	17 997	14 594	13 961	10 908	3 116	1	40 896	33 205	7 691	6 705	111
55-59	16 893	13 954	12 294	9 621	2 734	1	41 027	34 512	6 515	5 736	81
60-64	5 374	4 661	2 325	1 695	636	-	17 286	16 202	1 084	915	23
65-69	1 314	1 314	-	-	-	-	2 915	2 915	-	-	-
70-	2 347	2 347	-	-	-	-	4 089	4 089	-	-	-
Miehet											
Kaikki	42 902	35 868	23 309	16 048	4 766	2 587	126 243	98 692	27 551	15 044	459
0- 6	1 991	1 991	-	-	-	-	8 432	8 432	-	-	-
7-15	4 793	4 793	-	-	-	-	17 842	17 842	-	-	-
16-19	2 615	1 815	2 106	206	12	1 888	11 386	3 292	8 094	448	15
20-24	2 159	1 837	1 362	616	77	672	8 224	4 007	4 217	1 562	5
25-29	1 659	1 463	749	613	132	7	5 238	3 558	1 680	1 476	19
30-34	1 668	1 313	921	726	190	6	4 366	3 154	1 212	1 014	49
35-39	2 687	1 986	1 774	1 372	401	8	6 629	4 853	1 776	1 513	103
40-44	4 036	3 017	2 933	2 229	715	3	9 370	7 068	2 302	1 952	100
45-49	5 275	4 116	3 913	2 938	991	2	12 204	9 681	2 524	2 116	74
50-54	6 405	5 244	4 642	3 629	1 035	-	15 571	12 701	2 869	2 476	47
55-59	6 103	5 071	4 089	3 163	948	1	16 418	13 971	2 448	2 137	38
60-64	2 286	1 997	820	556	265	-	8 191	7 761	430	349	9
65-69	576	576	-	-	-	-	1 311	1 311	-	-	-
70-	649	649	-	-	-	-	1 062	1 062	-	-	-
Naiset											
Kaikki	62 237	50 888	38 644	27 773	8 901	2 145	153 135	121 460	31 675	20 459	456
0- 6	1 200	1 200	-	-	-	-	5 739	5 739	-	-	-
7-15	2 677	2 677	-	-	-	-	11 074	11 074	-	-	-
16-19	2 472	1 832	1 696	159	15	1 522	10 413	4 018	6 395	327	1
20-24	2 979	2 675	1 294	652	73	571	9 413	5 575	3 838	1 541	3
25-29	2 632	2 414	814	663	143	12	6 646	4 920	1 726	1 596	14
30-34	2 570	2 024	1 207	894	307	13	5 700	4 229	1 471	1 282	47
35-39	3 981	2 843	2 526	1 758	768	13	8 279	6 349	1 929	1 598	96
40-44	6 611	4 847	4 864	3 475	1 405	5	13 287	10 409	2 878	2 414	99
45-49	9 209	7 043	7 214	5 296	1 952	8	18 923	15 029	3 895	3 309	75
50-54	11 592	9 350	9 319	7 279	2 081	1	25 326	20 504	4 822	4 229	63
55-59	10 790	8 883	8 205	6 458	1 786	-	24 609	20 541	4 068	3 599	43
60-64	3 088	2 664	1 505	1 139	371	-	9 095	8 441	654	565	14
65-69	738	738	-	-	-	-	1 604	1 604	-	-	-
70-	1 698	1 698	-	-	-	-	3 027	3 027	-	-	-

¹ Saanut kuntoutusrahaa vain vajaakuntoisena nuorena (KKRL 20 §) tai oppisopimuskoulutuksen perusteella tai on saanut pelkkää ylläpitokorvausta.

KUNTOUTUS

2. Kuntoutuspalvelupäätökset vuonna 2005: sairauspääryhmä, sairausryhmä ja päätöksen laatu

Sairauspääryhmä Sairausryhmä	Kaikkiaan ¹	Myönteiset ²		Hylkäävät ²	
		Lkm	%	Lkm	%
Kaikki sairaudet	133 550	101 638	76,1	21 090	17,2
I A00-B99 Tartunta- ja loistaudit	437	341	78,0	96	22,0
II C00-D49 Kasvaimet	2 514	2 271	90,3	243	9,7
IV E00-E90 Umpieritys-, ravitsemus- ja aineenvaihduntasairaudet	2 885	2 321	80,5	564	19,5
E10-E14 Diabetes	1 400	1 108	79,1	292	20,9
V F00-F99 Mielenterveyden ja käyttäytymisen häiriöt	33 273	28 003	84,2	5 270	15,8
F20-F29 Psykoosit	1 490	1 143	76,7	347	23,3
F30-F39 Mielialahäiriöt	11 508	9 349	81,2	2 159	18,8
F40-F48 Neuroosit	4 347	3 704	85,2	643	14,8
F60-F69, F90-F98 Persoonallisuus- ja käytös-häiriöt	2 515	2 036	81,0	479	19,0
F70-F79 Älyllinen kehitysvammaisuus	4 494	4 069	90,5	425	9,5
VI G00-G99 Hermoston sairaudet	21 085	18 610	88,3	2 475	11,7
G35 Pesäkekovettumatauti	4 858	4 296	88,4	562	11,6
G40-G41 Epilepsia	1 604	1 417	88,3	187	11,7
G80 CP-oireyhtymä	5 477	5 064	92,5	413	7,5
VII H00-H59 Silmän ja sen apuelinten sairaudet	1 701	1 465	86,1	236	13,9
VIII H60-H99 Korvan ja kartiolisäkkeen sairaudet	1 139	986	86,6	153	13,4
IX I00-I99 Verenkiertoelinten sairaudet	8 486	6 611	77,9	1 875	22,1
I20-I25 Iskeemiset sydänsairaudet	1 299	997	76,8	302	23,2
I60-I69 Aivoverisuonien sairaudet	5 402	4 350	80,5	1 052	19,5
X J00-J99 Hengityselinten sairaudet	1 970	1 391	70,6	579	29,4
J45-J46 Astma	1 354	956	70,6	398	29,4
J40-J44, J47 Muut pitkäaikaiset alahengitysteiden sairaudet	385	278	72,2	107	27,8
XII L00-L99 Ihon ja ihonalaiskudoksen sairaudet	539	374	69,4	165	30,6
L20,L22 Atooppinen ihottuma	155	91	58,7	64	41,3
L40-L41 Psoriaasi	267	209	78,3	58	21,7
XIII M00-M99 Tuki- ja liikuntaelinten sekä sidekudoksen sairaudet	36 451	28 821	79,1	7 630	20,9
M05,M06, M08 Nivelreuma	7 371	6 384	86,6	987	13,4
M15-M19 Nivelrikko	2 724	1 926	70,7	798	29,3
M45,M46 Selkärankareuma	1 343	1 029	76,6	314	23,4
M47 Spondyloosi	1 462	1 102	75,4	360	24,6
M50-M51 Nikaman välilevyjen sairaudet	4 619	3 666	79,4	953	20,6
M79 Fibromyalgia	1 615	1 090	67,5	525	32,5
M53-M54 Muut selkärangan sairaudet	10 362	8 281	79,9	2 081	20,1
XVII Q00-Q99 Synnynnäiset epämuodostumat, epämuotoisuudet ja kromosomipoikkeavuudet	6 180	5 654	91,5	526	8,5
XVIII R00-R99 Muualla luokittelemattomat oireet, sairaudenmerkit sekä poikkeavat kliiniset ja laboratoriolöydökset	1 352	1 135	83,9	217	16,1
XIX S00-T99 Vammat, myrkytykset ja eräät muut ulkoisten syiden seuraukset	2 741	2 129	77,7	612	22,3
Muut sairauspääryhmät (III, XI, XIV-XVI ja XX-XXI)	1 773	1 415	79,8	358	20,2
Ei tietoa	11 024	111	1,0	91	45,0

Huom. Lakkautuksia ei oteta mukaan hylkäysprosenttia laskettaessa.

¹ Sisältää 10 822 lakkautuspäätöstä tai rauennutta päätöstä, joista sairaustieto puuttuu.

² Sisältää myös tarkistuspäätökset.

3. Kuntoutuspalvelupäätökset vuonna 2005: maakunta, vakuutusalue, sairaanhoitopiiri ja kuntoutuksen lakiperuste

Maakunta Vakuutusalue Sairaanhoitopiiri	Kaikkiaan		Vajaakuntoisten ammattillinen kuntoutus		Vaikeavammaisten lääkinnällinen kuntoutus		Harkinnanvarainen kuntoutus	
	Lkm	%	Lkm	%	Lkm	%	Lkm	%
Koko maa¹	133 550	100,0	19 227	14,4	55 517	41,6	58 806	44,0
Uusimaa	29 278	100,0	3 355	11,5	11 137	38,0	14 786	50,5
Itä-Uusimaa	1 718	100,0	125	7,3	787	45,8	806	46,9
Varsinais-Suomi	11 787	100,0	1 941	16,5	5 345	45,3	4 501	38,2
Satakunta	4 973	100,0	750	15,1	2 126	42,8	2 097	42,2
Kanta-Häme	3 449	100,0	393	11,4	1 344	39,0	1 712	49,6
Pirkanmaa	11 110	100,0	1 730	15,6	4 475	40,3	4 905	44,1
Päijät-Häme	5 862	100,0	888	15,1	1 352	23,1	3 622	61,8
Kymenlaakso	5 419	100,0	448	8,3	2 553	47,1	2 418	44,6
Etelä-Karjala	3 750	100,0	561	15,0	1 600	42,7	1 589	42,4
Etelä-Savo	4 279	100,0	558	13,0	1 874	43,8	1 847	43,2
Pohjois-Savo	5 973	100,0	885	14,8	2 190	36,7	2 898	48,5
Pohjois-Karjala	4 126	100,0	578	14,0	1 767	42,8	1 781	43,2
Keski-Suomi	7 661	100,0	1 120	14,6	3 616	47,2	2 925	38,2
Etelä-Pohjanmaa	6 037	100,0	849	14,1	2 789	46,2	2 399	39,7
Pohjanmaa	4 878	100,0	708	14,5	2 099	43,0	2 071	42,5
Keski-Pohjanmaa	2 740	100,0	477	17,4	1 291	47,1	972	35,5
Pohjois-Pohjanmaa	10 930	100,0	2 405	22,0	4 660	42,6	3 865	35,4
Kainuu	2 826	100,0	482	17,1	1 331	47,1	1 013	35,8
Lappi	6 354	100,0	950	15,0	2 911	45,8	2 493	39,2
Ahvenanmaa	388	100,0	22	5,7	269	69,3	97	25,0
Koko maa¹	133 550	100,0	19 227	14,4	55 517	41,6	58 806	44,0
Pohjois-Suomi	20 110	100,0	3 837	19,1	8 902	44,3	7 371	36,7
Länsi-Suomi	21 316	100,0	3 154	14,8	9 795	46,0	8 367	39,3
Itä-Suomi	18 128	100,0	2 582	14,2	7 431	41,0	8 115	44,8
Lounais-Suomi	28 258	100,0	4 443	15,7	12 215	43,2	11 600	41,1
Etelä-Suomi	45 726	100,0	5 209	11,4	17 173	37,6	23 344	51,1
Helsinki	12 205	100,0	1 406	11,5	4 368	35,8	6 431	52,7
Etelä-Suomi ilman Helsinkiä	33 521	100,0	3 803	11,3	12 805	38,2	16 913	50,5
Koko maa¹	133 550	100,0	19 227	14,4	55 517	41,6	58 806	44,0
H:gin ja Uudenmaan shp	30 996	100,0	3 480	11,2	11 924	38,5	15 592	50,3
Varsinais-Suomen shp	11 787	100,0	1 941	16,5	5 345	45,3	4 501	38,2
Satakunnan shp	4 973	100,0	750	15,1	2 126	42,8	2 097	42,2
Kanta-Hämeen shp	3 449	100,0	393	11,4	1 344	39,0	1 712	49,6
Pirkanmaan shp	11 110	100,0	1 730	15,6	4 475	40,3	4 905	44,1
Päijät-Hämeen shp	6 045	100,0	916	15,2	1 394	23,1	3 735	61,8
Kymenlaakson shp	5 236	100,0	420	8,0	2 511	48,0	2 305	44,0
Etelä-Karjalan shp	3 676	100,0	560	15,2	1 575	42,8	1 541	41,9
Etelä-Savon shp	3 139	100,0	475	15,1	1 370	43,6	1 294	41,2
Itä-Savon shp	1 192	100,0	82	6,9	527	44,2	583	48,9
Pohjois-Karjalan shp	4 148	100,0	580	14,0	1 769	42,6	1 799	43,4
Pohjois-Savon shp	5 973	100,0	885	14,8	2 190	36,7	2 898	48,5
Keski-Suomen shp	7 661	100,0	1 120	14,6	3 616	47,2	2 925	38,2
Etelä-Pohjanmaan shp	6 249	100,0	875	14,0	2 885	46,2	2 489	39,8
Vaasan shp	4 666	100,0	682	14,6	2 003	42,9	1 981	42,5
Keski-Pohjanmaan shp	2 740	100,0	477	17,4	1 291	47,1	972	35,5
Pohjois-Pohjanmaan shp	10 975	100,0	2 408	21,9	4 689	42,7	3 878	35,3
Kainuun shp	2 781	100,0	479	17,2	1 302	46,8	1 000	36,0
Länsi-Pohjan shp	2 033	100,0	348	17,1	978	48,1	707	34,8
Lapin shp	4 321	100,0	602	13,9	1 933	44,7	1 786	41,3
Ahvenanmaa	388	100,0	22	5,7	269	69,3	97	25,0

¹ Ulkomaan yksikön tekemät päätökset sisältyvät vain koko maan lukuihin.

4. Kuntoutuspalvelupäätökset vuonna 2005: kuntoutuksen lakiperuste, toimenpide, sukupuoli ja päätöksen laatu

Lakiperuste Toimenpide Sukupuoli	Kaikkiaan		Myönteiset ¹		Hylkäävät ¹		Lakkautukset ³	
	Lkm	%	Lkm	%	Lkm	% ²	Lkm	%
Kaikki	133 550	100,0	101 638	76,1	21 090	17,2	10 822	8,1
Vajaakunt. ammatillinen kuntoutus	19 227	100,0	13 352	69,4	4 207	24,0	1 668	8,7
Pohjakoulutus	215	100,0	153	71,2	30	16,4	32	14,9
Ammattikoulutus	2 738	100,0	1 958	71,5	428	17,9	352	12,9
Korkeakouluopiskelu	439	100,0	305	69,5	83	21,4	51	11,6
Muu koulutus	537	100,0	9	1,7	527	98,3	1	0,2
Vaikeavammaisten apuvälineet	1 635	100,0	1 263	77,2	271	17,7	101	6,2
Tyk-toiminta	4 552	100,0	3 325	73,0	902	21,3	325	7,1
Elinkeinotuki	127	100,0	55	43,3	65	54,2	7	5,5
Ammatilliset kuntoutuskurssit	547	100,0	412	75,3	46	10,0	89	16,3
Kuntoutustarveselvitys	2 211	100,0	1 678	75,9	392	18,9	141	6,4
Kuntoutustutkimus	3 237	100,0	1 983	61,3	1 067	35,0	187	5,8
Työ- ja koulutuskokeilut	1 336	100,0	976	73,1	268	21,5	92	6,9
Työhönvalmennus	1 210	100,0	968	80,0	85	8,1	157	13,0
Tutkimuslausunto	79	100,0	59	74,7	14	19,2	6	7,6
Kuntoutuslaitosjakso	102	100,0	59	57,8	21	26,3	22	21,6
Muu kuntoutustoimenpide	46	100,0	-	-	-	-	46	100,0
Kehittämisen- ja kokeilutoiminta	216	100,0	149	69,0	8	5,1	59	27,3
Vaikeavamm. lääkin. kuntoutus	55 517	100,0	45 733	82,4	5 158	10,1	4 626	8,3
Kuntoutuslaitosjakso	7 053	100,0	5 407	76,7	1 094	16,8	552	7,8
Sairausryhmäkohtaiset kurssit	2 790	100,0	2 212	79,3	319	12,6	259	9,3
- Kuntoutuskurssit	472	100,0	340	72,0	49	12,6	83	17,6
- Sopeutumisvalmennuskurssit	2 237	100,0	1 872	83,7	189	9,2	176	7,9
Kunt. hoito Reumasäätien sair.	1 727	100,0	1 447	83,8	64	4,2	216	12,5
Neuropsykologinen kuntoutus	423	100,0	304	71,9	101	24,9	18	4,3
Psykiatria	895	100,0	706	78,9	146	17,1	43	4,8
Toimintaterapia	6 782	100,0	5 653	83,4	657	10,4	472	7,0
Puheterapia	6 947	100,0	5 718	82,3	815	12,5	414	6,0
Musikkiterapia	2 062	100,0	1 773	86,0	200	10,1	89	4,3
Fysioterapia	26 774	100,0	22 485	84,0	1 752	7,2	2 537	9,5
Muu kuntoutustoimenpide	15	100,0	2	13,3	2	50,0	11	73,3
Kehittämisen- ja kokeilutoiminta	49	100,0	26	53,1	8	23,5	15	30,6
Harkinnanvarainen kuntoutus	58 806	100,0	42 553	72,4	11 725	21,6	4 528	7,7
Kuntoutustarveselvitys	2	100,0	-	-	-	-	2	100,0
Kuntoutustutkimus	-	-	-	-	-	-	-	-
Tutkimuslausunto	5	100,0	1	20,0	4	80,0	-	-
Työhönvalmennus	-	-	-	-	-	-	-	-
Tyk-toiminta	120	100,0	75	62,5	38	33,6	7	5,8
Opiskelun ja työn apuvälineet	204	100,0	121	59,3	77	38,9	6	2,9
Kuntoutuslaitosjakso	6 518	100,0	3 670	56,3	2 574	41,2	274	4,2
Sairausryhmäkohtaiset kurssit	16 071	100,0	9 500	59,1	5 221	35,5	1 350	8,4
- Kuntoutuskurssit	6 727	100,0	5 370	79,8	460	7,9	897	13,3
- Sopeutumisvalmennuskurssit	4 882	100,0	4 130	84,6	299	6,8	453	9,3
Muut kuntoutuskurssit ⁴	17 858	100,0	14 726	82,5	1 451	9,0	1 681	9,4
- ASLAK@-kurssit	10 248	100,0	8 541	83,3	1 061	11,0	646	6,3
- Tules-kurssit	5 086	100,0	4 254	83,6	149	3,4	683	13,4
- Typo-kurssit	2 256	100,0	1 718	76,2	228	11,7	310	13,7
- IP-kurssit	268	100,0	213	79,5	13	5,8	42	15,7
Kunt. hoito Reumasäätien sair.	4 328	100,0	3 437	79,4	430	11,1	461	10,7
Psykiatria	7 803	100,0	6 011	77,0	1 403	18,9	389	5,0
Neuropsykologinen kuntoutus	210	100,0	147	70,0	53	26,5	10	4,8
Muu kuntoutustoimenpide	-	-	-	-	-	-	-	-
Kehittämisen- ja kokeilutoiminta	5 687	100,0	4 865	85,5	474	8,9	348	6,1
Kaikki	133 550	100,0	101 638	76,1	21 090	17,2	10 822	8,1
Miehet	58 947	100,0	45 077	76,5	8 936	16,5	4 934	8,4
Naiset	74 603	100,0	56 561	75,8	12 154	17,7	5 888	7,9

Huom. Lakkautuksia ei oteta mukaan hylkäysprosenttia laskettaessa.

¹ Sisältää myös tarkistuspäätökset.

² Tarkistukset ovat joko myönteisiä tai hylkääviä kuntoutusratkaisuja.

³ Sisältää myös rauenneet päätökset.

⁴ Kurssien lyhenteet on selostettu tekstiosan lopussa.

5. Kuntoutuspalvelupäätökset vuonna 2005: päätöksen laatu, ikä ja kuntoutuksen lakiperuste

Ikäryhmä	Kaikkiaan		Vajaakuntoisten ammattillinen kuntoutus		Vaikeavammaisten lääkinnällinen kuntoutus		Harkinnanvarainen kuntoutus	
	Lkm	%	Lkm	%	Lkm	%	Lkm	%
Kaikki päätökset								
Kaikki	133 550	100,0	19 227	100,0	55 517	100,0	58 806	100,0
0- 6	9 100	6,8	-	-	8 779	15,8	321	0,5
7-15	18 295	13,7	344	1,8	16 102	29,0	1 849	3,1
16-19	7 163	5,4	2 337	12,2	3 107	5,6	1 719	2,9
20-24	7 055	5,3	2 029	10,6	2 322	4,2	2 704	4,6
25-29	5 821	4,4	1 420	7,4	1 631	2,9	2 770	4,7
30-34	5 169	3,9	1 211	6,3	1 423	2,6	2 535	4,3
35-39	7 445	5,6	1 488	7,7	1 987	3,6	3 970	6,8
40-44	10 524	7,9	1 715	8,9	2 353	4,2	6 456	11,0
45-49	13 866	10,4	2 107	11,0	3 173	5,7	8 586	14,6
50-54	17 624	13,2	3 108	16,2	4 085	7,4	10 431	17,7
55-59	17 474	13,1	3 042	15,8	5 312	9,6	9 120	15,5
60-64	8 640	6,5	426	2,2	5 243	9,4	2 971	5,1
65-69	1 736	1,3	-	-	-	-	1 736	3,0
70-	3 638	2,7	-	-	-	-	3 638	6,2
Myönteiset päätökset¹								
Kaikki	101 638	76,1	13 352	69,4	45 733	82,4	42 553	72,4
0- 6	7 772	5,8	-	-	7 485	13,5	287	0,5
7-15	15 427	11,6	285	1,5	13 640	24,6	1 502	2,6
16-19	5 604	4,2	1 737	9,0	2 466	4,4	1 401	2,4
20-24	5 388	4,0	1 339	7,0	1 866	3,4	2 183	3,7
25-29	4 530	3,4	971	5,1	1 318	2,4	2 241	3,8
30-34	3 926	2,9	810	4,2	1 176	2,1	1 940	3,3
35-39	5 705	4,3	1 020	5,3	1 693	3,0	2 992	5,1
40-44	7 919	5,9	1 183	6,2	1 877	3,4	4 859	8,3
45-49	10 342	7,7	1 414	7,4	2 573	4,6	6 355	10,8
50-54	13 161	9,9	2 184	11,4	3 330	6,0	7 647	13,0
55-59	12 763	9,6	2 171	11,3	4 311	7,8	6 281	10,7
60-64	6 085	4,6	238	1,2	3 998	7,2	1 849	3,1
65-69	974	0,7	-	-	-	-	974	1,7
70-	2 042	1,5	-	-	-	-	2 042	3,5
Hylkäävät päätökset¹								
Kaikki	21 090	17,2	4 207	24,0	5 158	10,1	11 725	21,6
0- 6	809	0,7	-	-	795	1,6	14	0,0
7-15	1 493	1,2	33	0,2	1 280	2,5	180	0,3
16-19	890	0,7	396	2,3	297	0,6	197	0,4
20-24	943	0,8	379	2,2	231	0,5	333	0,6
25-29	817	0,7	295	1,7	171	0,3	351	0,6
30-34	831	0,7	289	1,6	132	0,3	410	0,8
35-39	1 128	0,9	343	2,0	148	0,3	637	1,2
40-44	1 681	1,4	413	2,4	227	0,4	1 041	1,9
45-49	2 428	2,0	537	3,1	327	0,6	1 564	2,9
50-54	3 156	2,6	708	4,0	436	0,9	2 012	3,7
55-59	3 259	2,7	665	3,8	471	0,9	2 123	3,9
60-64	1 674	1,4	149	0,8	643	1,3	882	1,6
65-69	636	0,5	-	-	-	-	636	1,2
70-	1 345	1,1	-	-	-	-	1 345	2,5

¹ Sisältää myös tarkistuspäätökset. Lakkaution ei oteta mukaan hylkäysprosenttia laskettaessa.² Sisältää myös rauenneet kuntoutuspäätökset.

Ikäryhmä	Kaikkiaan		Vajaakuntoisten ammatillinen kuntoutus		Vaikeavammaisten lääkinnällinen kuntoutus		Harkinnanvarainen kuntoutus	
	Lkm	%	Lkm	%	Lkm	%	Lkm	%
Lakkautukset²								
Kaikki	10 822	8,1	1 668	8,7	4 626	8,3	4 528	7,7
0- 6	519	0,4	-	-	499	0,9	20	0,0
7-15	1 375	1,0	26	0,1	1 182	2,1	167	0,3
16-19	669	0,5	204	1,1	344	0,6	121	0,2
20-24	724	0,5	311	1,6	225	0,4	188	0,3
25-29	474	0,4	154	0,8	142	0,3	178	0,3
30-34	412	0,3	112	0,6	115	0,2	185	0,3
35-39	612	0,5	125	0,7	146	0,3	341	0,6
40-44	924	0,7	119	0,6	249	0,4	556	0,9
45-49	1 096	0,8	156	0,8	273	0,5	667	1,1
50-54	1 307	1,0	216	1,1	319	0,6	772	1,3
55-59	1 452	1,1	206	1,1	530	1,0	716	1,2
60-64	881	0,7	39	0,2	602	1,1	240	0,4
65-69	126	0,1	-	-	-	-	126	0,2
70-	251	0,2	-	-	-	-	251	0,4

6. Kuntoutuspalveluja saaneet vuonna 2005: sairauspääryhmä, sairausryhmä, sukupuoli ja ikäryhmä

Sairauspääryhmä Sairausryhmä	Kuntou- tutjat	Ikäryhmä							Medi- aani- ikä	
		-15	16-24	25-34	35-44	45-54	55-64	65-		
Molemmat sukupuolet										
	Kaikki sairaudet	86 756	10 661	8 159	7 214	12 693	25 753	18 615	3 661	47
I	A00-B99 Tartunta- ja loistaudit	263	6	8	7	11	74	115	42	57
II	C00-D49 Kasvaimet	1 854	129	90	49	161	413	608	404	56
IV	E00-E90 Umpieritys-, ravitsemus- ja aineenvaihduntasairaudet	2 408	172	131	109	350	777	670	199	51
	E10-E14 Diabetes	1 205	7	47	45	158	365	413	170	54
V	F00-F99 Mielen terveyden ja käyttäytymisen häiriöt	23 086	5 501	5 037	4 197	3 366	3 498	1 446	41	26
	F20-F29 Psykoosit	1 057	20	324	400	201	88	22	2	28
	F30-F39 Mielialahäiriöt	9 376	155	1 541	2 097	2 068	2 468	1 027	20	39
	F40-F48 Neuroosit	3 760	124	908	1 102	732	637	248	9	31
	F60-F69, F90-F98 Persoonallisuus- ja käytös- häiriöt	1 814	968	485	182	121	47	11	-	15
	F70-F79 Älyllinen kehitysvammaisuus	2 504	1 018	846	257	172	138	69	4	18
VI	G00-G99 Hermoston sairaudet	10 900	1 411	912	847	1 661	3 144	2 541	384	47
	G35 Pesäkekovertumatauti	2 010	-	20	111	384	695	745	55	52
	G40-G41 Epilepsia	816	275	166	99	111	90	65	10	22
	G80 CP-oireyhtymä	2 037	813	434	289	193	195	106	7	20
VII	H00-H59 Silmän ja sen apuelinten sairaudet	770	110	120	95	131	157	108	49	40
VIII	H60-H99 Korvan ja kartiolisäkkeen sairaudet	901	307	192	55	77	136	119	15	21
IX	I00-I99 Verenkierrotoelinten sairaudet	5 169	22	38	49	359	1 470	2 310	921	57
	I20-I25 Iskeemiset sydänsairaudet	1 157	1	1	2	57	320	520	256	57
	I60-I69 Aivoverisuonien sairaudet	2 290	16	23	34	153	523	1 206	335	58
X	J00-J99 Hengityselinten sairaudet	1 548	44	55	91	187	479	504	188	53
	J45-J46 Astma	1 109	37	45	70	155	362	333	107	52
	J40-J44, J47 Muut pitkäaikaiset alahengitysteiden sairaudet	266	1	2	7	14	52	126	64	58
XII	L00-L99 Ihon ja ihonalaiskudoksen sairaudet	452	21	65	94	83	107	74	8	40
	L20,L22 Atooppinen ihottuma	139	11	38	43	22	19	6	-	28
	L40-L41 Psoriaasi	193	1	7	14	40	64	61	6	51
XIII	M00-M99 Tuki- ja liikuntalinten sekä sidekudoksen sairaudet	32 309	711	576	1 140	5 561	14 012	9 061	1 248	51
	M05-M06, M08 Nivelreuma	3 226	608	314	169	324	694	861	256	48
	M15-M19 Nivelrikko	2 463	-	3	17	136	901	1 013	393	55
	M45,M46 Selkärankareuma	919	-	30	114	221	306	225	23	48
	M47 Spondyloosi	1 410	1	1	13	120	628	561	86	54
	M50-M51 Nikaman välilevyjen sairaudet	4 435	-	41	210	898	2 013	1 218	55	51
	M79 Fibromyalgia	1 269	3	23	45	249	548	371	30	51
	M53-M54 Muut selkärangan sairaudet	12 493	-	35	303	2 574	6 294	3 114	173	50
XVII	Q00-Q99 Synnynnäiset epämuodostumat, epämuotoisuudet ja kromosomipoikkeavuudet	3 047	1 661	711	222	171	160	112	10	14
XVIII	R00-R99 Muualla luokittelemattomat oireet, sairaudenmerkit sekä poikkeavat kliiniset ja laboratoriolöydökset	729	356	39	19	44	160	90	21	17
XIX	S00-T99 Vammat, myrkytykset ja eräät muut ulkoisten syiden seuraukset	1 423	23	91	179	283	443	359	45	48
	Muut sairauspääryhmät (III, XI, XIV-XVI ja XX-XXI)	1 759	160	89	57	229	691	481	52	50
	Ei tietoa/omaisille maksetut	138	27	5	4	19	32	17	34	48

Sairauspääryhmä Sairausryhmä	Kuntou- tutjat	Ikäryhmä							Medi- aani- ikä	
		-15	16-24	25-34	35-44	45-54	55-64	65-		
Miehet										
	Kaikki sairaudet	35 868	6 784	3 652	2 776	5 003	9 360	7 068	1 225	44
I	A00-B99 Tartunta- ja loistaudit	102	2	5	4	6	33	38	14	55
II	C00-D49 Kasvaimet	671	70	42	18	47	94	197	203	58
IV	E00-E90 Umpieritys-, ravitsemus- ja aineenvaihduntasairaudet	1 114	95	69	54	156	375	303	62	51
	E10-E14 Diabetes	593	7	21	20	75	199	215	56	54
V	F00-F99 Mielenterveyden ja käyttäyty- misen häiriöt	9 873	3 981	2 116	1 327	1 003	995	438	13	19
	F20-F29 Psykoosit	553	17	161	228	101	38	8	-	28
	F30-F39 Mielialahäiriöt	2 489	100	377	539	506	674	288	5	40
	F40-F48 Neuroosit	1 065	63	265	293	211	157	73	3	30
	F60-F69, Persoonallisuus- ja käytös- häiriöt	1 163	751	276	63	51	18	4	-	13
	F70-F79 Älyllinen kehitysvammaisuus	1 437	630	488	142	92	53	30	2	17
VI	G00-G99 Hermoston sairaudet	4 764	820	503	431	670	1 082	1 096	162	44
	G35 Pesäkekovettumatauti	656	-	4	37	136	211	252	16	52
	G40-G41 Epilepsia	395	148	73	50	52	45	24	3	21
	G80 CP-oireyhtymä	1 131	472	240	156	98	95	67	3	19
VII	H00-H59 Silmän ja sen apuelinten sairaudet	392	70	59	48	72	75	48	20	38
VIII	H60-H99 Korvan ja kartiolisäkkeen sairaudet	430	171	98	29	38	44	44	6	18
IX	I00-I99 Verenkierroelinten sairaudet	2 975	7	23	27	208	853	1 459	398	57
	I20-I25 Iskeemiset sydänsairaudet	816	1	-	2	51	260	379	123	56
	I60-I69 Aivoverisuonien sairaudet	1 425	5	16	16	79	315	792	202	58
X	J00-J99 Hengityselinten sairaudet	563	31	26	34	54	154	189	75	53
	J45-J46 Astma	336	28	20	23	44	104	95	22	50
	J40-J44, Muut pitkäaikaiset alahengitys- teiden sairaudet	165	-	2	5	7	30	78	43	59
XII	L00-L99 Ihon ja ihonalaiskudoksen sairaudet	138	13	14	20	23	36	27	5	44
	L20,L22 Atooppinen ihottuma	38	7	11	10	3	7	-	-	25
	L40-L41 Psoriaasi	70	1	1	2	14	22	25	5	52
XIII	M00-M99 Tuki- ja liikuntalinten sekä sidekudoksen sairaudet	11 330	243	215	522	2 358	4 982	2 790	220	50
	M05-M06, M08 Nivelreuma	812	203	101	40	86	181	159	42	42
	M15-M19 Nivelriikko	729	-	2	11	83	321	271	41	53
	M45,M46 Selkärangareuma	539	-	16	78	137	164	130	14	47
	M47 Spondyloosi	562	-	1	8	56	271	205	21	53
	M50-M51 Nikaman välilevyjen sairaudet	1 951	-	21	118	464	882	452	14	49
	M79 Fibromyalgia	150	1	7	3	37	62	37	3	50
	M53-M54 Muut selkärangan sairaudet	4 559	-	21	161	1 103	2 206	1 030	38	49
XVII	Q00-Q99 Synnynnäiset epämuodostumat, epämuotoisuudet ja kromosomi- poikkeavuudet	1 536	920	350	98	75	61	30	2	13
XVIII	R00-R99 Muualla luokittelemattomat oireet, sairaudenmerkit sekä poikkeavat kliiniset ja laboratoriolöydökset	359	238	22	6	17	39	32	5	7
XIX	S00-T99 Vammat, myrkytykset ja eräät muut ulkoisten syiden seuraukset	909	16	57	125	192	282	221	16	47
	Muut sairauspääryhmät (III, XI, XIV-XVI ja XX-XXI)	652	91	51	30	76	241	147	16	49
	Ei tietoa/omaisille maksetut	60	16	2	3	8	14	9	8	46

Sairauspääryhmä Sairausryhmä	Kuntou- tutjat	Ikäryhmä							Medi- aani- ikä	
		-15	16-24	25-34	35-44	45-54	55-64	65-		
Naiset										
Kaikki sairaudet										
		50 888	3 877	4 507	4 438	7 690	16 393	11 547	2 436	48
I	A00-B99 Tartunta- ja loistaudit	161	4	3	3	5	41	77	28	58
II	C00-D49 Kasvaimet	1 183	59	48	31	114	319	411	201	55
IV	E00-E90 Umpieritys-, ravitsemus- ja aineenvaihduntasairaudet	1 294	77	62	55	194	402	367	137	51
	E10-E14 Diabetes	612	-	26	25	83	166	198	114	55
V	F00-F99 Mielen terveyden ja käyttäyty- misen häiriöt	13 213	1 520	2 921	2 870	2 363	2 503	1 008	28	31
	F20-F29 Psykoosit	504	3	163	172	100	50	14	2	29
	F30-F39 Mielialahäiriöt	6 887	55	1 164	1 558	1 562	1 794	739	15	39
	F40-F48 Neuroosit	2 695	61	643	809	521	480	175	6	32
	F60-F69, Persoonallisuus- ja käytös- häiriöt	651	217	209	119	70	29	7	-	20
	F70-F79 Älyllinen kehitysvammaisuus	1 067	388	358	115	80	85	39	2	18
VI	G00-G99 Hermoston sairaudet	6 136	591	409	416	991	2 062	1 445	222	48
	G35 Pesäkekovettumatauti	1 354	-	16	74	248	484	493	39	52
	G40-G41 Epilepsia	421	127	93	49	59	45	41	7	23
	G80 CP-oireyhtymä	906	341	194	133	95	100	39	4	20
VII	H00-H59 Silmän ja sen apuelinten sairaudet	378	40	61	47	59	82	60	29	42
VIII	H60-H99 Korvan ja kartiolisäkkeen sairaudet	471	136	94	26	39	92	75	9	25
IX	I00-I99 Verenkierrotoelinten sairaudet	2 194	15	15	22	151	617	851	523	57
	I20-I25 Iskeemiset sydänsairaudet	341	-	1	-	6	60	141	133	60
	I60-I69 Aivoverisuonien sairaudet	865	11	7	18	74	208	414	133	57
X	J00-J99 Hengityselinten sairaudet	985	13	29	57	133	325	315	113	53
	J45-J46 Astma	773	9	25	47	111	258	238	85	52
	J40-J44, Muut pitkäaikaiset alahengitys- teiden sairaudet	101	1	-	2	7	22	48	21	57
XII	L00-L99 Ihon ja ihonalaiskudoksen sairaudet	314	8	51	74	60	71	47	3	38
	L20,L22 Atooppinen ihottuma	101	4	27	33	19	12	6	-	29
	L40-L41 Psoriaasi	123	-	6	12	26	42	36	1	50
XIII	M00-M99 Tuki- ja liikuntalinten sekä sidekudoksen sairaudet	20 979	468	361	618	3 203	9 030	6 271	1 028	52
	M05-M06, M08 Nivelreuma	2 414	405	213	129	238	513	702	214	49
	M15-M19 Nivelrikko	1 734	-	1	6	53	580	742	352	56
	M45,M46 Selkärankareuma	380	-	14	36	84	142	95	9	48
	M47 Spondyloosi	848	1	-	5	64	357	356	65	54
	M50-M51 Nikaman välilevyjen sairaudet	2 484	-	20	92	434	1 131	766	41	52
	M79 Fibromyalgia	1 119	2	16	42	212	486	334	27	51
	M53-M54 Muut selkärangan sairaudet	7 934	-	14	142	1 471	4 088	2 084	135	51
XVII	Q00-Q99 Synnynnäiset epämuodostumat, epämuotoisuudet ja kromosomi- poikkeavuudet	1 511	741	361	124	96	99	82	8	16
XVIII	R00-R99 Muualla luokittelemattomat oireet, sairaudenmerkit sekä poikkeavat kliiniset ja laboratoriolöydökset	370	118	17	13	27	121	58	16	45
XIX	S00-T99 Vammat, myrkytykset ja eräät muut ulkoisten syiden seuraukset	514	7	34	54	91	161	138	29	49
	Muut sairauspuoryhmat (III, XI, XIV-XVI ja XX-XXI)	1 107	69	38	27	153	450	334	36	51
	Ei tietoa/omaisille maksetut	78	11	3	1	11	18	8	26	52

7. Kuntoutuspalveluja saaneet vuonna 2005: kuntoutuksen lakiperuste, toimenpide, toimenpidepäryhmä ja ikäryhmä

Lakiperuste Toimenpide Toimenpidepäryhmä	Kuntou- tutjat	Ikäryhmä							Medi- aani- ikä
		-15	16-24	25-34	35-44	45-54	55-64	65-	
Kaikki	86 756	10 661	8 159	7 214	12 693	25 753	18 615	3 661	47
Vajaakunt. ammatillinen kuntoutus	17 039	94	3 928	1 854	2 043	4 869	4 249	2	46
Pohjakoulutus	338	1	313	16	4	4	-	-	18
Ammattikoulutus	3 985	-	2 705	753	369	154	4	-	21
Korkeakouluopiskelu	812	-	296	328	139	47	2	-	27
Muu koulutus	19	-	4	12	2	1	-	-	28
Vaikeavammaisten apuvälineet	556	79	183	93	89	72	38	2	26
Tyk-toiminta	6 786	-	-	13	336	3 009	3 428	-	55
Elinkeinotuki	40	-	1	5	14	15	5	-	45
Ammatilliset kuntoutuskurssit	563	15	54	90	139	176	89	-	43
Kuntoutustarveselvitys	1 720	-	30	126	314	724	526	-	51
Kuntoutustutkimus	1 828	-	248	299	441	644	196	-	43
Työ- ja koulutuskokeilut	776	2	255	144	186	150	39	-	34
Työhönvalmennus	650	-	121	208	205	106	10	-	34
Tutkimuslausunto	47	1	15	4	15	8	4	-	38
Kuntoutuslaitosjakso	60	-	-	5	15	31	9	-	49
Muu kuntoutustoimenpide	-	-	-	-	-	-	-	-	-
Kehittämisen- ja kokeilutoiminta ¹	220	-	140	8	22	32	18	-	21
Vaikeavamm. lääkinn. kuntoutus	21 521	9 311	2 087	1 392	1 721	2 796	3 895	319	21
Kuntoutuslaitosjakso	4 673	167	101	276	673	1 330	2 004	122	53
Sairausryhmäkohtaiset kurssit	2 095	1 257	224	102	137	155	209	11	13
- Kuntoutuskurssit	307	65	38	28	34	50	85	7	40
- Sopeutumisvalmennuskurssit	1 804	1 195	188	77	106	107	127	4	12
Kunt. hoito Reumasäätien sair.	394	315	59	4	10	2	4	-	12
Neuropsykologinen kuntoutus	287	112	41	28	20	47	38	1	21
Psykoterapia	500	366	65	27	21	15	6	-	13
Toimintaterapia	4 294	3 345	228	94	120	215	271	21	9
Puheterapia	4 651	4 129	169	34	46	111	147	15	8
Musikkiterapia	1 566	1 157	300	73	25	9	1	1	12
Fysioterapia	14 775	3 730	1 613	1 247	1 585	2 608	3 692	300	40
Muu kuntoutustoimenpide	4	1	1	1	-	-	1	-	27
Kehittämisen- ja kokeilutoiminta ¹	43	40	3	-	-	-	-	-	9
Harkinnanvarainen kuntoutus	50 160	1 398	2 901	4 196	9 163	18 485	10 672	3 345	49
Kuntoutustarveselvitys	1	-	-	-	-	-	1	-	59
Kuntoutustutkimus	1	-	-	-	-	1	-	-	47
Tutkimuslausunto	2	-	1	1	-	-	-	-	24
Työhönvalmennus	-	-	-	-	-	-	-	-	-
Tyk-toiminta	72	-	-	1	10	30	31	-	54
Opiskelun ja työn apuvälineet	68	-	1	13	17	26	10	1	46
Kuntoutuslaitosjakso	3 775	1	20	137	615	1 488	1 342	172	53
Sairausryhmäkohtaiset kurssit	10 798	285	188	457	1 534	3 716	3 738	880	53
- Kuntoutuskurssit	6 751	4	85	294	1 042	2 645	2 375	306	52
- Sopeutumisvalmennuskurssit	4 070	281	105	165	495	1 078	1 370	576	54
Muut kuntoutuskurssit ²	22 431	-	9	410	4 644	11 323	4 857	1 188	50
- ASLAK®-kurssit	15 085	-	-	224	3 642	8 682	2 537	-	49
- Tules-kurssit	5 387	-	9	185	990	2 443	1 755	5	51
- Typo-kurssit	1 686	-	-	1	12	84	406	1 183	69
- IP-kurssit	275	-	-	-	-	116	159	-	55
Kunt. hoito Reumasäätien sair.	1 902	317	278	192	321	480	314	-	40
Psykoterapia	5 799	6	67	2 224	1 926	1 301	275	-	38
Neuropsykologinen kuntoutus	144	-	51	30	39	15	9	-	31
Muu kuntoutustoimenpide	-	-	-	-	-	-	-	-	-
Kehittämisen- ja kokeilutoiminta ¹	5 784	795	2 345	888	179	289	177	1 111	24
Kaikki	86 756	10 661	8 159	7 214	12 693	25 753	18 615	3 661	47
Ammatillinen kuntoutus	13 718	92	3 612	1 447	1 299	3 656	3 609	3	46
Lääkinnällinen kuntoutus	71 307	10 622	4 935	5 562	10 842	21 196	14 492	3 658	47
Tutkimukset	3 985	3	509	503	866	1 376	728	-	46

¹ Kehittämisen- ja kokeilutoiminta esitetään taulukoissa 15 ja 16.

² Kurssien lyhenteet on selostettu tekstiosan lopussa.

Huom. Sama kuntoutuja voi esiintyä jakaumassa useilla toimenpideriveillä. Summariveillä henkilö esiintyy vain kerran.

8. Kuntoutuspalveluja saaneet vuonna 2005: kuntoutuksen lakiperuste, toimenpide ja sairaus pääryhmä

Lakiperuste Toimenpide	Kuntou- tutjat	Sairauspääryhmä										Tieto puut- tuu
		IV	V	VI	IX	X	XIII	XVII	XIX	Muut		
Kaikki	86 756	2 408	23 086	10 900	5 169	1 548	32 309	3 047	1 423	6 728	138	
Vajaakunt. ammatillinen kuntoutus	17 039	426	4 979	1 150	578	371	6 839	513	398	1 774	11	
Pohjakoulutus	338	5	109	46	3	4	56	39	3	73	-	
Ammattikoulutus	3 985	72	2 136	352	36	94	405	336	84	469	1	
Korkeakouluopiskelu	812	20	131	111	13	43	232	49	26	186	1	
Muu koulutus	19	-	4	2	-	1	5	1	1	5	-	
Vaikeavammaisten apuvälineet	556	16	20	108	4	3	31	62	7	304	1	
Tyk-toiminta	6 786	241	579	345	397	151	4 500	10	90	471	2	
Elinkeinotuki	40	2	2	4	1	-	13	-	1	17	-	
Ammatilliset kuntoutuskurssit	563	7	309	35	8	5	53	10	7	127	2	
Kuntoutustarveselvitys	1 720	31	345	81	77	41	958	5	90	91	1	
Kuntoutustutkimus	1 828	34	714	101	60	38	640	23	88	129	1	
Työ- ja koulutuskokeilut	776	17	372	76	19	13	173	33	39	33	1	
Työhönvalmennus	650	2	554	22	9	6	41	3	10	3	-	
Tutkimuslausunto	47	4	3	2	-	-	-	3	3	32	-	
Kuntoutuslaitosjakso	60	4	-	-	-	-	37	2	1	16	-	
Muu kuntoutustoimenpide	-	-	-	-	-	-	-	-	-	-	-	
Kehittämisen- ja kokeilutoiminta ¹	220	-	168	6	-	-	8	1	4	31	2	
Vaikeavamm. lääkinn. kuntoutus	21 521	413	6 251	6 531	1 712	91	1 862	2 450	595	1 612	4	
Kuntoutuslaitosjakso	4 673	61	166	2 245	858	17	633	160	275	258	-	
Sairausryhmäkohtaiset kurssit	2 095	84	683	432	139	26	72	304	11	343	1	
- Kuntoutuskurssit	307	9	18	117	37	11	26	36	6	47	-	
- Sopeutumisvalmennuskurssit	1 804	77	665	321	105	15	46	271	5	298	1	
Kunt. hoito Reumasäätien sair.	394	1	1	-	-	-	383	3	-	6	-	
Neuropsykologinen kuntoutus	287	1	109	38	76	-	2	12	31	18	-	
Psykoterapia	500	2	424	27	4	-	9	16	2	16	-	
Toimintaterapia	4 294	41	2 089	822	372	12	30	508	89	331	-	
Puheterapia	4 651	37	2 646	442	205	11	8	738	24	539	1	
Musikkiterapia	1 566	9	1 065	147	10	1	4	271	4	55	-	
Fysioterapia	14 775	346	1 791	6 247	1 597	65	1 754	1 575	549	848	3	
Muu kuntoutustoimenpide	4	1	1	1	-	-	1	-	-	-	-	
Kehittämisen- ja kokeilutoiminta ¹	43	-	11	23	2	-	-	5	-	2	-	
Harkinnanvarainen kuntoutus	50 160	1 611	12 362	3 565	2 935	1 106	24 258	222	481	3 496	124	
Kuntoutustarveselvitys	1	-	-	-	-	-	1	-	-	-	-	
Kuntoutustutkimus	1	-	-	-	-	-	1	-	-	-	-	
Tutkimuslausunto	2	-	1	-	-	-	-	-	-	1	-	
Työhönvalmennus	-	-	-	-	-	-	-	-	-	-	-	
Tyk-toiminta	72	5	3	4	3	-	50	-	2	5	-	
Opiskelun ja työn apuvälineet	68	-	2	3	-	1	49	1	1	11	-	
Kuntoutuslaitosjakso	3 775	45	76	303	131	36	2 923	32	112	116	1	
Sairausryhmäkohtaiset kurssit	10 798	874	1 911	975	1 256	607	2 802	145	81	2 134	13	
- Kuntoutuskurssit	6 751	335	1 447	622	982	228	2 534	31	69	495	8	
- Sopeutumisvalmennuskurssit	4 070	542	468	356	277	379	271	117	12	1 643	5	
Muut kuntoutuskurssit ²	22 431	563	750	2 074	1 169	423	16 194	33	232	952	41	
- ASLAK@-kurssit	15 085	422	624	1 717	674	226	10 370	17	157	847	31	
- Tules-kurssit	5 387	42	72	268	35	8	4 856	8	46	51	1	
- Typo-kurssit	1 686	80	17	80	438	179	810	8	22	45	7	
- IP-kurssit	275	19	37	9	22	10	160	-	7	9	2	
Kunt. hoito Reumasäätien sair.	1 902	4	24	5	3	8	1 801	2	7	42	6	
Psykoterapia	5 799	5	5 663	12	6	2	77	1	3	30	-	
Neuropsykologinen kuntoutus	144	-	72	9	16	-	1	2	30	14	-	
Muu kuntoutustoimenpide	-	-	-	-	-	-	-	-	-	-	-	
Kehittämisen- ja kokeilutoiminta ¹	5 784	124	4 184	199	364	38	571	7	18	215	64	

Sairauspääryhmät:

- IV Umpieritys-, ravitsemus- ja aineenvaihduntasairaudet
- V Mielenterveyden ja käyttäytymisen häiriöt
- VI Hermoston sairaudet
- IX Verenkiertoelinten sairaudet
- X Hengityselinten sairaudet
- XIII Tuki- ja liikuntaelinten sekä sidekudoksen sairaudet
- XVII Synnynnäiset epämuodostumat, epämuotoisuudet ja kromosomipoikkeavuudet
- XIX Vammat, myrkytykset ja eräät muut ulkoisten syiden seuraukset
- Muut sairaus pääryhmät (I-III, VII-VIII, XI-XII, XIV-XVI, XVIII, XX-XXI)

¹ Kehittämisen- ja kokeilutoiminta esitetään taulukoissa 15 ja 16.² Kurssien lyhenteet on selostettu tekstiosan lopussa.

Huom. Sama kuntoutuja voi esiintyä jakaumassa useilla toimenpideriveillä. Summariveillä henkilö esiintyy vain kerran.

9. Kuntoutuspalveluja saaneet vuonna 2005: maakunta, vakuutusalue, sairaanhoitopiiri ja ikäryhmä

Maakunta Vakuutusalue Sairaanhoitopiiri	Kuntou- tutjat	Ikäryhmä							Medi- aani- ikä	Vakuute- tun väes- tön medi- aani-ikä	Kuntoutu- jat 1 000 vakuutet- tua kohti
		-15	16-24	25-34	35-44	45-54	55-64	65-			
Koko maa¹	86 756	10 661	8 159	7 214	12 693	25 753	18 615	3 661	47	41	16,5
Uusimaa	19 788	2 421	1 719	2 273	3 091	5 367	4 245	672	45	38	14,6
Itä-Uusimaa	1 097	137	99	84	195	346	212	24	46	41	11,8
Varsinais-Suomi	7 538	978	765	761	1 187	2 130	1 396	321	45	41	16,5
Satakunta	3 661	398	337	216	521	1 139	841	209	48	44	15,7
Kanta-Häme	2 483	280	206	151	334	821	527	164	48	42	14,8
Pirkanmaa	7 791	837	846	711	1 112	2 361	1 621	303	47	40	16,7
Päijät-Häme	3 165	331	322	222	452	970	736	132	48	43	15,9
Kymenlaakso	2 996	464	213	186	443	911	642	137	47	44	16,2
Etelä-Karjala	2 069	256	210	120	282	653	473	75	48	44	15,3
Etelä-Savo	2 680	257	227	130	403	864	691	108	49	46	16,7
Pohjois-Savo	4 441	408	496	308	691	1 381	911	246	47	43	17,8
Pohjois-Karjala	2 827	238	256	171	428	966	602	166	48	44	16,8
Keski-Suomi	5 016	804	462	387	732	1 494	963	174	45	41	18,7
Etelä-Pohjanmaa	3 849	385	295	208	523	1 296	939	203	49	42	19,9
Pohjanmaa	3 381	384	281	207	437	1 012	875	185	49	41	19,5
Keski-Pohjanmaa	1 497	228	137	88	184	431	375	54	48	40	21,2
Pohjois-Pohjanmaa	6 956	1 140	819	634	905	1 901	1 348	209	44	36	18,4
Kainuu	1 690	225	171	98	217	516	370	93	48	45	19,8
Lappi	3 601	420	275	227	525	1 151	825	178	48	43	19,4
Ahvenanmaa	182	63	18	15	23	38	17	8	32	41	6,8
Koko maa¹	86 756	10 661	8 159	7 214	12 693	25 753	18 615	3 661	47	41	16,5
Pohjois-Suomi	12 247	1 785	1 265	959	1 647	3 568	2 543	480	46	39	18,9
Länsi-Suomi	13 743	1 801	1 175	890	1 876	4 233	3 152	616	48	41	19,5
Itä-Suomi	12 017	1 159	1 189	729	1 804	3 864	2 677	595	48	44	16,8
Lounais-Suomi	19 172	2 276	1 966	1 703	2 843	5 668	3 875	841	46	41	16,2
Etelä-Suomi	29 529	3 633	2 559	2 916	4 515	8 415	6 362	1 129	46	39	14,7
Helsinki	7 876	880	815	1 206	1 232	2 010	1 533	200	43	38	14,0
Etelä-Suomi ilman Helsinkiä	21 653	2 753	1 744	1 710	3 283	6 405	4 829	929	47	40	15,0
Koko maa¹	86 756	10 661	8 159	7 214	12 693	25 753	18 615	3 661	47	41	16,5
H:gin ja Uudenmaan shp	20 806	2 542	1 814	2 354	3 278	5 684	4 444	690	46	38	14,4
Varsinais-Suomen shp	7 598	991	767	764	1 194	2 151	1 408	323	45	41	16,5
Satakunnan shp	3 580	382	335	212	510	1 110	824	207	48	44	15,8
Kanta-Hämeen shp	2 483	280	206	151	334	821	527	164	48	42	14,8
Pirkanmaan shp	7 812	840	846	712	1 116	2 369	1 626	303	47	40	16,7
Päijät-Hämeen shp	3 336	363	331	230	483	1 024	764	141	48	43	15,9
Kymenlaakson shp	2 904	448	208	181	420	886	627	134	47	44	16,1
Etelä-Karjalan shp	1 983	244	199	115	270	630	452	73	48	44	15,4
Etelä-Savon shp	1 849	183	153	97	268	588	485	75	49	46	17,8
Itä-Savon shp	871	83	81	35	143	284	213	32	48	47	14,0
Pohjois-Karjalan shp	2 873	241	260	174	432	981	616	169	48	44	16,9
Pohjois-Savon shp	4 441	408	496	308	691	1 381	911	246	47	43	17,8
Keski-Suomen shp	5 016	804	462	387	732	1 494	963	174	45	41	18,7
Etelä-Pohjanmaan shp	3 876	384	297	203	531	1 312	943	206	49	42	19,9
Vaasan shp	3 204	367	265	205	416	952	826	173	49	41	19,3
Keski-Pohjanmaan shp	1 647	246	151	95	197	475	420	63	48	40	21,3
Pohjois-Pohjanmaan shp	7 033	1 155	822	638	914	1 926	1 366	212	44	36	18,4
Kainuun shp	1 613	210	168	94	208	491	352	90	48	45	19,8
Länsi-Pohjan shp	1 079	158	86	83	158	326	228	40	47	43	16,2
Lapin shp	2 522	262	189	144	367	825	597	138	49	43	21,1
Ahvenanmaa	182	63	18	15	23	38	17	8	32	41	6,8

¹ Ulkomailla asuvien henkilöiden tiedot sisältyvät vain koko maan lukuihin.

10. Kuntoutuspalveluja saaneet vuonna 2005: maakunta, vakuutusalue, sairaanhoitopiiri ja kuntoutuksen lakiperuste

Maakunta Vakuutusalue Sairaanhoitopiiri	Kaikkiaan		Vajaakuntoisten ammattillinen kuntoutus		Vaikeavammaisten lääkinnällinen kuntoutus		Harkinnanvarainen kuntoutus	
	Lkm	%	Lkm	%	Lkm	%	Lkm	%
Koko maa¹	86 756	100,0	17 039	19,6	21 521	24,8	50 160	57,8
Uusimaa	19 788	100,0	2 682	13,6	4 322	21,8	13 068	66,0
Itä-Uusimaa	1 097	100,0	116	10,6	290	26,4	712	64,9
Varsinais-Suomi	7 538	100,0	1 589	21,1	2 005	26,6	4 142	54,9
Satakunta	3 661	100,0	787	21,5	917	25,0	2 042	55,8
Kanta-Häme	2 483	100,0	394	15,9	601	24,2	1 532	61,7
Pirkanmaa	7 791	100,0	1 733	22,2	1 801	23,1	4 472	57,4
Päijät-Häme	3 165	100,0	420	13,3	544	17,2	2 250	71,1
Kymenlaakso	2 996	100,0	385	12,9	850	28,4	1 816	60,6
Etelä-Karjala	2 069	100,0	439	21,2	474	22,9	1 226	59,3
Etelä-Savo	2 680	100,0	542	20,2	673	25,1	1 529	57,1
Pohjois-Savo	4 441	100,0	820	18,5	955	21,5	2 757	62,1
Pohjois-Karjala	2 827	100,0	578	20,4	672	23,8	1 626	57,5
Keski-Suomi	5 016	100,0	979	19,5	1 537	30,6	2 635	52,5
Etelä-Pohjanmaa	3 849	100,0	1 009	26,2	986	25,6	1 981	51,5
Pohjanmaa	3 381	100,0	844	25,0	884	26,1	1 735	51,3
Keski-Pohjanmaa	1 497	100,0	446	29,8	441	29,5	653	43,6
Pohjois-Pohjanmaa	6 956	100,0	2 028	29,2	2 015	29,0	3 106	44,7
Kainuu	1 690	100,0	381	22,5	519	30,7	842	49,8
Lappi	3 601	100,0	835	23,2	945	26,2	1 924	53,4
Ahvenanmaa	182	100,0	26	14,3	82	45,1	78	42,9
Koko maa¹	86 756	100,0	17 039	19,6	21 521	24,8	50 160	57,8
Pohjois-Suomi	12 247	100,0	3 244	26,5	3 479	28,4	5 872	47,9
Länsi-Suomi	13 743	100,0	3 278	23,9	3 848	28,0	7 004	51,0
Itä-Suomi	12 017	100,0	2 379	19,8	2 774	23,1	7 138	59,4
Lounais-Suomi	19 172	100,0	4 135	21,6	4 805	25,1	10 734	56,0
Etelä-Suomi	29 529	100,0	3 997	13,5	6 607	22,4	19 378	65,6
Helsinki	7 876	100,0	1 052	13,4	1 564	19,9	5 360	68,1
Etelä-Suomi ilman Helsinkiä	21 653	100,0	2 945	13,6	5 043	23,3	14 018	64,7
Koko maa¹	86 756	100,0	17 039	19,6	21 521	24,8	50 160	57,8
H:gin ja Uudenmaan shp	20 806	100,0	2 794	13,4	4 590	22,1	13 724	66,0
Varsinais-Suomen shp	7 598	100,0	1 604	21,1	2 029	26,7	4 165	54,8
Satakunnan shp	3 580	100,0	765	21,4	888	24,8	2 010	56,1
Kanta-Hämeen shp	2 483	100,0	394	15,9	601	24,2	1 532	61,7
Pirkanmaan shp	7 812	100,0	1 740	22,3	1 806	23,1	4 481	57,4
Päijät-Hämeen shp	3 336	100,0	438	13,1	589	17,7	2 363	70,8
Kymenlaakson shp	2 904	100,0	371	12,8	827	28,5	1 759	60,6
Etelä-Karjalan shp	1 983	100,0	430	21,7	448	22,6	1 174	59,2
Etelä-Savon shp	1 849	100,0	420	22,7	446	24,1	1 032	55,8
Itä-Savon shp	871	100,0	120	13,8	237	27,2	528	60,6
Pohjois-Karjalan shp	2 873	100,0	589	20,5	688	23,9	1 647	57,3
Pohjois-Savon shp	4 441	100,0	820	18,5	955	21,5	2 757	62,1
Keski-Suomen shp	5 016	100,0	979	19,5	1 537	30,6	2 635	52,5
Etelä-Pohjanmaan shp	3 876	100,0	1 007	26,0	997	25,7	1 996	51,5
Vaasan shp	3 204	100,0	803	25,1	830	25,9	1 651	51,5
Keski-Pohjanmaan shp	1 647	100,0	489	29,7	484	29,4	722	43,8
Pohjois-Pohjanmaan shp	7 033	100,0	2 042	29,0	2 042	29,0	3 143	44,7
Kainuun shp	1 613	100,0	367	22,8	492	30,5	805	49,9
Länsi-Pohjan shp	1 079	100,0	260	24,1	325	30,1	516	47,8
Lapin shp	2 522	100,0	575	22,8	620	24,6	1 408	55,8
Ahvenanmaa	182	100,0	26	14,3	82	45,1	78	42,9

¹ Ulkomailta asuvien henkilöiden tiedot sisältyvät vain koko maan lukuihin.

11. Kuntoutuspalveluja ja -rahaa saaneet sekä maksetut etuudet vuonna 2005: maakunta, kunta ja kuntoutuksen lakiperuste

Maakunta Kunta	Kuntoutuspalvelut					Kuntoutusraha	
	Kaikkiaan	Vajaakun- toisten ammatil- linen kuntoutus	Vaikea- vammais- ten lää- kinnällinen kuntoutus	Harkinnan- varainen kuntoutus	Kustannuk- set, 1 000 euroa	Saajat	Kustan- nukset, 1 000 euroa
Koko maa	86 756	17 039	21 521	50 160	220 152,0	61 953	59 225,6
Uusimaa	19 788	2 682	4 322	13 068	45 660,0	13 746	11 063,3
Espoo	3 134	364	699	2 112	7 089,3	1 905	1 563,0
Hanko	125	14	35	77	266,0	106	64,7
Helsinki	7 876	1 052	1 564	5 360	18 342,5	5 541	4 046,3
Hyvinkää	605	92	120	405	1 245,4	503	403,4
Inkoo	56	-	13	40	129,6	34	36,7
Järvenpää	638	91	161	401	1 411,5	485	437,0
Karjaa	103	21	29	55	276,5	60	70,4
Karjalohja	24	-	6	15	70,6	12	7,1
Karkkila	164	15	38	116	395,2	109	96,5
Kauniainen	106	5	20	81	238,4	37	23,5
Kerava	577	81	105	392	1 223,0	466	337,5
Kirkkonummi	432	38	114	284	1 029,7	301	252,6
Lohja	656	86	129	453	1 515,0	487	433,7
Mäntsälä	283	48	56	183	555,0	200	203,6
Nummi-Pusula	78	10	14	56	191,1	50	33,3
Nurmijärvi	506	68	112	333	1 074,8	389	300,9
Pohja	53	7	14	32	116,0	34	35,0
Pornainen	65	9	17	41	141,9	43	43,3
Sammatti	21	-	7	13	36,0	18	10,3
Siuntio	62	5	11	46	91,7	45	36,1
Tammisaari	161	15	53	98	363,0	93	85,9
Tuusula	531	74	157	307	1 352,8	397	362,6
Vantaa	3 155	548	753	1 913	7 576,9	2 178	2 003,8
Vihti	377	30	95	255	927,7	253	176,2
Itä-Uusimaa	1 097	116	290	712	2 705,8	714	565,4
Askola	47	10	11	27	102,8	33	37,2
Lapinjärvi	32	-	9	20	95,3	19	27,3
Liljendal	25	-	5	19	42,7	12	8,9
Loviisa	81	6	19	58	183,9	52	35,6
Myrskylä	22	-	11	12	81,9	7	4,8
Pernaja	43	5	8	31	80,8	26	29,0
Porvoo	568	61	161	354	1 420,8	355	265,9
Pukkila	30	-	7	23	47,5	20	6,4
Ruotsinpyhtää	27	-	-	21	83,6	23	19,3
Sipoo	222	25	55	147	566,6	167	130,8
Varsinais-Suomi	7 538	1 589	2 005	4 142	19 790,2	4 472	4 717,1
Alastaro	62	11	15	37	172,6	31	35,0
Askainen	12	-	-	5	24,1	13	17,6
Aura	84	29	19	41	230,8	59	58,6
Dragsfjärd	30	-	11	15	71,2	35	18,5
Halikko	144	23	38	87	344,2	109	76,4
Houtskari	6	-	-	-	21,0	-	6,5
Iniö	-	-	-	-	0,8	-	0,6
Kaarina	351	63	98	196	1 009,1	222	200,3
Kemiö	32	-	7	22	74,3	16	9,9
Kiikala	23	6	7	10	32,8	9	8,4

¹ Ulkomailla asuvat etuuden saajat sisältyvät vain koko maan summaan.
Huom. Alle viiden hengen kuntoutujalukumääriä ei merkitty.

Maakunta Kunta	Kuntoutus					Kuntoutusraha	
	Kaikkiaan	Vajaakun- toisten ammatil- linen kuntoutus	Vaikea- vammais- ten lää- kinnällinen kuntoutus	Harkinnan- varainen kuntoutus	Kustannuk- set, 1 000 euroa	Saajat	Kustan- nukset, 1 000 euroa
Kisko	29	5	10	15	68,6	20	25,9
Korppoo	14	-	-	12	32,0	10	5,6
Koski TI	40	5	10	26	96,2	25	15,3
Kustavi	18	5	7	6	58,3	7	11,1
Kuusjoki	28	5	11	13	107,2	18	12,4
Laitila	169	42	45	88	423,2	123	101,6
Lemu	28	8	11	10	90,2	15	15,6
Lieto	241	37	82	126	726,8	161	170,5
Loimaa	257	56	66	141	723,6	160	129,9
Marttila	40	8	12	22	124,5	26	13,1
Masku	112	26	33	56	321,0	63	55,4
Mellilä	23	9	-	12	75,2	18	32,3
Merimasku	28	-	-	21	60,3	22	22,7
Mietoinen	39	12	13	16	97,7	31	15,3
Muurla	19	-	5	13	46,0	13	14,7
Mynämäki	104	30	27	50	256,3	71	76,6
Naantali	241	64	57	132	622,3	172	221,1
Nauvo	20	5	-	11	43,5	15	9,0
Nousiainen	75	20	18	37	211,7	59	43,2
Oripää	22	6	-	12	72,0	15	13,1
Paimio	166	32	50	90	464,6	96	90,3
Parainen	173	32	52	94	465,8	100	93,0
Perniö	75	7	25	44	181,3	42	23,5
Pertteli	60	12	19	30	162,4	36	32,3
Piikkiö	110	26	27	59	267,2	79	95,6
Pyhäranta	45	10	12	25	118,9	32	29,1
Pöytyä	159	45	24	91	357,5	117	113,6
Raisio	383	130	104	160	1 059,9	248	373,3
Rusko	48	5	16	28	132,3	32	16,9
Rymättylä	26	-	8	15	69,5	14	8,2
Salo	421	71	125	237	1 047,6	233	226,9
Sauvo	66	12	25	30	200,2	38	56,3
Somero	122	27	48	52	264,1	78	109,2
Suomusjärvi	17	11	-	-	36,4	11	15,6
Särkisalo	12	-	-	8	24,8	9	4,6
Taivassalo	33	14	-	16	69,1	28	36,4
Tarvasjoki	35	6	16	14	112,3	24	12,7
Turku	2 902	578	696	1 702	7 444,0	1 482	1 688,5
Uusikaupunki	276	51	92	143	748,7	149	179,9
Vahto	28	5	8	15	90,7	25	31,8
Vehmaa	46	7	15	25	125,8	24	18,8
Velkua	6	-	-	-	11,8	-	0,4
Västanfjärd	5	-	-	5	12,3	7	8,3
Yläne	32	8	9	16	85,7	24	15,7
Satakunta	3 661	787	917	2 042	9 271,3	2 922	3 066,2
Eura	185	37	42	116	492,1	147	134,9
Eurajoki	119	27	30	67	270,3	81	111,6
Harjavalta	130	15	34	82	303,9	102	91,0
Honkajoki	25	-	12	10	92,9	14	10,5
Huittinen	157	42	49	71	409,2	124	89,4

Maakunta Kunta	Kuntoutus					Kuntoutusraha	
	Kaikkiaan	Vajaakun- toisten ammatil- linen kuntoutus	Vaikea- vammais- ten lää- kinnällinen kuntoutus	Harkinnan- varainen kuntoutus	Kustannuk- set, 1 000 euroa	Saajat	Kustan- nukset, 1 000 euroa
Jämijärvi	25	-	13	10	88,6	19	14,4
Kankaanpää	195	43	61	94	556,6	159	192,3
Karvia	37	-	14	19	87,5	19	19,6
Kiikoinen	21	7	5	9	53,9	13	4,7
Kiukainen	48	9	18	21	119,8	32	41,1
Kodisjoki	10	-	-	5	41,8	11	4,3
Kokemäki	154	23	48	88	418,8	101	104,6
Köyliö	42	-	8	30	109,3	35	21,8
Lappi	66	20	11	38	150,1	58	63,0
Lavia	25	-	7	16	50,9	16	12,2
Luvia	50	13	11	28	138,2	39	38,5
Merikarvia	40	6	8	26	84,8	24	35,9
Nakkila	76	16	16	46	170,6	56	70,3
Noormarkku	91	10	25	57	231,0	70	55,3
Pomarkku	37	5	20	13	122,4	21	14,5
Pori	1 098	267	234	625	2 513,5	978	1 135,7
Punkalaidun	38	10	15	13	123,1	20	19,8
Rauma	666	161	162	355	1 880,6	499	549,3
Siikainen	22	-	8	12	38,9	7	1,5
Säkylä	75	19	13	43	202,0	68	55,5
Ulvila	207	33	40	138	444,2	197	169,4
Vampula	22	5	9	10	76,1	12	5,0
Kanta-Häme	2 483	394	601	1 532	6 012,4	1 726	1 804,6
Forssa	233	46	75	120	593,8	154	183,7
Hattula	129	17	36	79	353,5	84	79,2
Hauho	64	-	13	47	136,8	42	41,0
Hausjärvi	118	20	35	64	266,7	86	109,9
Humppila	38	-	16	19	117,6	21	7,6
Hämeenlinna	746	138	175	450	1 848,3	468	638,3
Janakkala	255	33	55	172	593,8	188	162,9
Jokioinen	72	15	21	37	153,3	57	61,3
Kalvola	53	-	13	37	135,1	41	30,2
Lammi	77	9	17	51	171,1	43	43,1
Loppi	114	15	28	73	263,6	86	103,1
Renko	44	-	13	30	118,5	28	17,1
Riihimäki	410	60	81	275	961,8	309	233,7
Tammela	73	14	12	47	169,2	69	35,1
Tuulos	28	5	6	17	66,2	20	32,4
Ypäjä	29	10	5	14	63,0	30	26,2
Pirkanmaa	7 791	1 733	1 801	4 472	18 567,4	5 818	5 792,0
Hämeenkyrö	163	27	60	77	484,6	106	116,4
Ikaalinen	172	22	48	107	406,9	116	96,8
Juupajoki	29	7	7	16	87,4	19	15,1
Kangasala	467	122	116	239	1 209,4	381	359,1
Kihniö	36	10	8	19	82,1	27	31,5
Kuhmalahti	15	-	5	7	51,4	8	5,3
Kuru	55	13	7	36	156,6	37	28,1
Kylmäkoski	49	6	9	34	108,4	34	23,2
Lempäälä	334	86	70	189	746,2	265	305,4
Luopioinen	27	-	10	14	73,2	16	13,5

Maakunta Kunta	Kuntoutus					Kuntoutusraha	
	Kaikkiaan	Vajaakun- toisten ammatil- linen kuntoutus	Vaikea- vammais- ten lää- kinnällinen kuntoutus	Harkinnan- varainen kuntoutus	Kustannuk- set, 1 000 euroa	Saajat	Kustan- nukset, 1 000 euroa
Längelmäki	26	5	9	12	72,4	12	35,2
Mouhijärvi	37	13	12	14	87,1	26	32,3
Mänttä	108	26	31	54	275,3	80	73,4
Nokia	533	115	140	285	1 203,3	381	413,9
Orivesi	156	40	32	88	279,6	103	100,3
Parkano	128	28	30	74	265,1	78	82,8
Pirkkala	275	88	45	148	686,2	231	208,9
Pälkäne	67	14	16	38	152,6	43	40,7
Ruovesi	60	10	9	42	137,3	54	45,1
Suodenniemi	22	6	7	10	36,2	14	24,3
Tampere	3 401	744	758	2 034	8 092,5	2 535	2 649,9
Toijala	168	35	35	100	337,6	120	104,6
Urjala	103	21	18	65	246,1	70	53,6
Valkeakoski	323	94	56	179	739,5	271	308,0
Vammala	272	67	70	137	717,4	199	136,4
Vesilahti	49	14	12	24	95,7	47	44,0
Viihala	94	13	24	59	276,6	57	36,7
Viljakkala	21	-	8	10	46,3	13	15,2
Vilppula	71	17	19	38	178,1	55	96,5
Virrat	117	17	26	74	250,0	78	58,5
Ylöjärvi	335	46	82	208	757,3	287	188,7
Äetsä	78	17	22	41	229,2	55	48,7
Päijät-Häme	3 165	420	544	2 250	7 012,3	2 042	1 645,6
Artjärvi	18	-	-	13	31,6	10	8,7
Asikkala	120	16	18	86	227,1	93	50,3
Hartola	45	9	11	26	77,2	28	21,9
Heinola	378	31	48	300	782,2	250	162,6
Hollola	356	51	62	253	836,0	244	172,9
Hämeenkoski	33	-	7	23	69,6	23	17,7
Kärkölä	75	12	11	55	189,7	49	48,2
Lahti	1 520	215	285	1 043	3 495,9	959	844,0
Nastola	274	38	42	196	599,2	172	147,6
Orimattila	257	31	41	193	546,6	159	136,5
Padasjoki	41	5	-	34	65,5	20	14,2
Symä	48	8	12	28	91,8	35	21,0
Kymenlaakso	2 996	385	850	1 816	7 732,2	2 238	2 084,5
Anjalankoski	266	34	86	152	684,3	193	173,3
Elimäki	138	21	45	78	402,4	108	91,0
Hamina	310	27	95	193	723,4	240	208,9
Iitti	119	16	27	78	301,5	72	59,2
Jaala	29	-	7	20	100,3	18	9,5
Kotka	868	138	258	489	2 405,0	698	740,6
Kouvola	548	87	138	334	1 353,6	398	370,4
Kuusankoski	320	25	92	209	811,0	239	210,6
Miehikkälä	43	-	12	27	87,9	19	21,8
Pyhtää	76	7	29	42	217,4	51	46,0
Valkeala	208	21	46	141	495,3	157	116,5
Virolahti	71	-	15	53	150,0	45	36,8

Maakunta Kunta	Kuntoutus					Kuntoutusraha	
	Kaikkiaan	Vajaakun- toisten ammatil- linen kuntoutus	Vaikea- vammais- ten lää- kinnällinen kuntoutus	Harkinnan- varainen kuntoutus	Kustannuk- set, 1 000 euroa	Saajat	Kustan- nukset, 1 000 euroa
Etelä-Karjala	2 069	439	474	1 226	5 377,9	1 559	1 470,3
Imatra	460	75	130	265	1 330,8	283	303,4
Joutseno	135	35	32	75	370,4	148	120,1
Lappeenranta	920	237	189	534	2 362,3	751	715,6
Lemi	48	8	13	29	142,9	25	12,4
Luumäki	76	18	14	47	188,5	45	33,6
Parikkala	77	7	22	48	227,8	63	42,9
Rautjärvi	64	9	20	38	147,7	44	36,6
Ruokolahti	114	16	19	79	191,5	76	84,2
Savitaipale	65	14	12	41	125,1	45	50,6
Suomenniemi	9	-	-	-	30,4	-	10,5
Taipalsaari	82	12	17	55	211,2	59	46,2
Ylämaa	19	6	-	11	49,4	17	14,2
Etelä-Savo	2 680	542	673	1 529	6 977,0	1 895	1 921,4
Enonkoski	16	-	6	8	64,2	10	4,9
Haukivuori	31	6	12	13	101,6	20	24,4
Heinävesi	79	15	20	47	225,8	49	57,1
Hirvensalmi	45	11	11	23	106,1	30	19,1
Joroinen	120	15	38	69	339,3	79	78,1
Juva	113	16	27	74	328,6	64	58,1
Kangasniemi	90	15	28	48	275,3	78	83,9
Kerimäki	95	10	30	58	263,0	62	54,1
Mikkeli	809	205	195	434	2 210,4	541	636,3
Mäntyharju	126	30	38	60	367,0	83	65,4
Pertunmaa	34	6	9	19	99,2	23	21,5
Pieksämäki	255	54	56	152	569,8	216	196,6
Pieksänmaa	184	35	37	116	469,0	133	114,4
Punkaharju	49	7	14	28	119,4	37	39,6
Puumala	58	11	15	33	136,1	47	26,8
Rantasalmi	80	13	12	55	146,3	64	42,4
Ristiina	95	29	14	56	229,1	71	60,8
Savonlinna	348	52	91	210	777,6	251	294,3
Savonranta	17	-	5	10	26,3	12	3,8
Sulkava	36	8	15	16	122,9	25	39,8
Pohjois-Savo	4 441	820	955	2 757	10 900,7	3 262	3 213,4
Iisalmi	353	66	78	214	867,6	264	298,7
Juankoski	105	20	20	67	265,5	77	74,2
Kaavi	60	7	19	36	208,3	36	29,6
Karttula	75	10	9	57	135,9	57	37,2
Keitele	56	-	11	42	88,9	33	20,7
Kiuruvesi	164	26	37	103	347,3	104	91,9
Kuopio	1 625	322	317	1 021	3 998,1	1 142	1 214,3
Lapinlahti	111	13	34	67	269,3	68	69,0
Leppävirta	232	47	54	139	655,7	189	193,1
Maaninka	77	10	9	58	128,2	63	53,0
Nilsjä	117	19	31	69	406,9	91	75,9
Pielavesi	92	16	23	57	193,3	48	52,6
Rautalampi	44	9	15	21	120,9	38	30,3
Rautavaara	29	-	9	19	69,0	19	24,5
Siilinjärvi	389	72	76	253	945,1	354	360,1

Maakunta Kunta	Kuntoutus					Kuntoutusraha	
	Kaikkiaan	Vajaakun- toisten ammatti- linen kuntoutus	Vaikea- vammais- ten lää- kinnällinen kuntoutus	Harkinnan- varainen kuntoutus	Kustannuk- set, 1 000 euroa	Saajat	Kustan- nukset, 1 000 euroa
Sonkajärvi	68	8	16	44	139,1	59	33,3
Suonenjoki	120	23	27	72	229,5	86	62,5
Tervo	38	6	5	27	70,5	34	21,5
Tuusniemi	78	7	22	50	233,2	39	33,8
Varkaus	450	112	111	235	1 189,0	335	327,9
Varpaisjärvi	42	9	9	26	96,8	33	51,9
Vesanto	44	-	7	33	111,5	50	20,6
Vieremä	72	9	16	47	131,3	43	36,6
Pohjois-Karjala	2 827	578	672	1 626	7 003,3	2 017	2 143,3
Eno	85	20	24	41	186,4	62	88,5
Ilomantsi	119	21	48	51	343,7	56	57,7
Joensuu	909	153	199	572	2 053,7	632	629,4
Juuka	113	36	30	50	270,8	94	107,2
Kesälahti	33	-	-	26	89,7	28	27,9
Kitee	142	27	36	80	406,5	106	104,5
Kontiolahti	224	55	43	130	532,2	193	207,9
Lieksa	275	67	65	150	753,8	220	249,5
Liperi	192	39	39	120	432,5	148	140,6
Nurmes	157	40	48	71	481,6	101	174,5
Outokumpu	148	21	43	86	397,6	93	100,6
Polvijärvi	103	14	28	63	243,2	57	45,6
Pyhäselkä	121	24	18	81	291,2	108	93,5
Rääkkylä	65	12	15	39	142,8	27	29,7
Tohmajärvi	80	22	17	41	221,5	51	36,0
Valtimo	61	23	15	25	156,1	41	50,3
Keski-Suomi	5 016	979	1 537	2 635	13 086,8	3 346	3 489,9
Hankasalmi	118	30	32	62	336,2	79	78,1
Joutsa	62	10	13	40	125,6	57	34,5
Jyväskylä	1 450	285	453	755	3 767,5	840	1 062,2
Jyväskylän mlk	628	108	213	318	1 792,9	398	380,4
Jämsä	284	27	81	181	712,1	206	152,8
Jämsänkoski	101	8	45	54	275,0	67	51,6
Kannonkoski	41	8	12	21	107,6	24	48,4
Karstula	118	28	31	62	268,5	81	83,5
Keuruu	275	81	65	139	657,0	228	243,8
Kinnula	44	7	12	25	101,7	29	20,6
Kivijärvi	38	7	11	21	91,7	24	27,1
Konnevesi	56	13	18	25	166,8	50	61,6
Korpilahti	85	10	37	40	240,5	51	47,8
Kuhmoinen	50	8	9	34	105,4	23	20,2
Kyyjärvi	57	11	14	32	118,7	36	42,2
Laukaa	304	58	108	143	911,9	195	182,7
Leivonmäki	16	-	-	11	47,1	12	12,4
Luhanka	9	-	-	6	27,0	9	6,9
Multia	48	15	8	30	112,3	42	27,1
Muurame	168	33	58	82	465,2	109	115,5

Maakunta Kunta	Kuntoutus					Kuntoutusraha	
	Kaikkiaan	Vajaakun- toisten ammatil- linen kuntoutus	Vaikea- vammais- ten lää- kinnällinen kuntoutus	Harkinnan- varainen kuntoutus	Kustannuk- set, 1 000 euroa	Saajat	Kustan- nukset, 1 000 euroa
Petäjävesi	51	15	19	20	136,3	25	47,0
Pihtipudas	92	12	22	58	208,9	79	63,5
Pylkönmäki	24	6	9	10	61,1	14	12,2
Saarijärvi	236	54	58	131	493,0	208	231,3
Sumiainen	28	10	-	14	61,8	17	16,1
Suolahti	114	29	36	52	316,4	88	110,7
Toivakka	47	9	11	27	99,7	38	29,8
Uurainen	41	5	17	20	145,8	31	26,0
Viitasaari	202	28	49	131	491,6	146	115,1
Äänekoski	229	60	88	91	641,6	140	139,0
Etelä-Pohjanmaa	3 849	1 009	986	1 981	9 631,9	3 361	2 721,3
Alahärmä	107	18	21	71	219,6	100	44,6
Alajärvi	198	46	57	101	406,1	172	129,3
Alavus	165	42	38	89	429,4	142	139,0
Evijärvi	50	19	13	22	122,1	51	48,8
Ilmajoki	223	55	59	118	574,3	201	173,3
Isojoki	56	13	18	28	167,7	32	26,7
Jalasjärvi	197	53	61	89	521,6	173	167,4
Jurva	87	25	22	44	238,7	58	65,0
Karijoki	26	10	5	13	64,4	30	26,5
Kauhajoki	307	97	90	128	762,9	231	166,4
Kauhava	171	55	37	85	402,2	173	105,9
Kortesjärvi	37	7	8	22	104,7	51	20,2
Kuortane	61	7	18	36	127,7	55	29,1
Kurikka	213	55	56	110	547,1	181	184,3
Lappajärvi	86	41	21	26	224,9	73	59,5
Lapua	231	74	52	115	590,8	225	195,8
Lehtimäki	57	13	8	38	125,8	50	38,9
Nurmo	233	48	67	126	636,1	184	171,5
Seinäjoki	749	164	199	404	1 939,9	631	517,5
Soini	59	18	14	31	184,4	61	42,4
Teuva	91	25	26	42	192,5	78	53,3
Töysä	43	6	17	22	114,1	41	40,2
Vimpeli	67	16	16	38	165,6	48	36,3
Ylihärmä	73	19	7	47	160,0	70	36,7
Ylistaro	105	28	23	57	233,1	118	95,0
Ähtäri	157	55	33	79	376,1	132	107,7
Pohjanmaa	3 381	844	884	1 735	8 627,9	2 440	2 386,8
Isokyrö	114	23	33	59	296,2	76	52,1
Kaskinen	26	-	6	18	75,5	24	12,0
Korsnäs	39	7	9	24	90,9	23	21,9
Kristiinankaupunki	93	25	32	40	308,3	63	48,0
Kruunupyö	150	43	43	69	387,2	109	87,9
Laihia	207	61	61	93	503,0	157	136,2
Luoto	72	17	25	31	181,1	57	46,2
Maalahti	116	29	25	67	281,3	75	65,2
Maksamaa	23	5	5	15	49,6	15	11,2
Mustasaari	354	92	64	207	878,6	247	249,3

Maakunta Kunta	Kuntoutus					Kuntoutusraha	
	Kaikkiaan	Vajaakun- toisten ammatil- linen kuntoutus	Vaikea- vammais- ten lää- kinnällinen kuntoutus	Harkinnan- varainen kuntoutus	Kustannuk- set, 1 000 euroa	Saajat	Kustan- nukset, 1 000 euroa
Närpiö	153	37	41	80	349,7	95	67,4
Oravainen	74	15	15	44	158,4	53	52,7
Pedersören kunta	233	56	57	125	624,5	195	180,1
Pietarsaari	386	113	100	181	920,8	310	277,8
Uusikaarlepyy	139	40	46	56	364,4	104	124,2
Vaasa	1 014	248	267	521	2 599,7	706	840,6
Vähäkyrö	100	21	31	51	306,1	70	61,8
Vöyri	88	10	24	54	252,6	61	52,2
Keski-Pohjanmaa	1 497	446	441	653	4 093,9	1 555	1 135,2
Halsua	27	-	7	18	63,0	40	13,3
Himanka	45	10	15	21	110,0	68	40,8
Kannus	108	24	34	53	308,1	113	85,0
Kaustinen	85	10	30	46	194,9	97	58,0
Kokkola	852	298	227	353	2 373,7	790	629,1
Kälviä	110	41	36	39	301,9	115	92,5
Lestijärvi	18	5	-	10	38,0	19	18,3
Lohtaja	59	21	14	25	165,4	76	52,8
Perho	52	7	27	19	154,3	35	25,7
Toholampi	61	16	21	25	157,9	89	72,0
Ullava	12	-	-	6	40,0	29	13,8
Veteli	68	8	23	38	186,7	84	33,9
Pohjois-Pohjanmaa	6 956	2 028	2 015	3 106	20 832,1	5 058	5 977,5
Alavieska	41	14	14	14	184,8	40	61,4
Haapajärvi	137	35	29	76	306,2	128	131,6
Haapavesi	144	45	32	71	422,0	110	103,4
Hailuoto	23	5	-	14	72,6	11	23,7
Haukipudas	258	62	83	119	849,5	172	197,0
Ii	120	21	48	53	375,0	87	105,5
Kalajoki	133	36	50	52	429,6	117	86,5
Kempele	272	72	70	135	776,0	220	253,5
Kestilä	34	15	7	14	91,1	33	32,4
Kiiminki	232	81	66	92	765,0	177	181,0
Kuivaniemi	29	-	11	17	80,3	23	13,1
Kuusamo	335	109	106	132	1 046,1	223	263,2
Kärsämäki	69	12	23	35	176,3	41	33,7
Liminka	114	26	40	50	348,9	81	134,7
Lumijoki	31	6	11	14	81,5	24	27,2
Merijärvi	23	7	9	10	79,9	10	9,7
Muhos	153	46	44	66	438,8	122	136,6
Nivala	198	77	59	72	557,5	151	157,4
Oulainen	158	45	49	67	446,8	134	95,6
Oulu	2 724	816	719	1 269	8 035,0	1 718	2 427,5
Oulunsalo	169	55	52	67	567,9	117	117,3
Piippola	21	5	7	11	71,4	19	25,9
Pudasjärvi	140	39	40	67	340,7	127	146,2
Pulkkila	21	8	6	7	62,9	25	20,7
Pyhäjoki	55	13	24	20	203,2	40	49,6

Maakunta Kunta	Kuntoutus					Kuntoutusraha	
	Kaikkiaan	Vajaakun- toisten ammatil- linen kuntoutus	Vaikea- vammais- ten lää- kinnällinen kuntoutus	Harkinnan- varainen kuntoutus	Kustannuk- set, 1 000 euroa	Saajat	Kustan- nukset, 1 000 euroa
Pyhäjärvi	75	25	21	34	181,0	81	87,3
Pyhäntä	32	-	12	16	85,4	23	22,8
Raahe	329	104	110	121	1 053,7	286	311,5
Rantsila	32	5	7	20	101,7	21	23,0
Reisjärvi	54	16	19	21	176,0	80	44,6
Ruukki	72	24	23	25	197,9	46	47,8
Sievi	77	14	43	22	277,7	42	42,6
Siikajoki	27	6	11	11	82,2	16	35,7
Taivalkoski	94	36	25	33	233,0	76	97,7
Tyrnävä	102	27	30	48	311,6	69	88,5
Utajärvi	45	11	15	21	116,2	32	44,6
Vihanti	55	16	8	33	145,4	53	45,7
Yli-li	28	5	12	12	109,2	28	18,9
Ylikiminki	65	20	15	30	215,7	41	55,0
Ylivieska	235	64	61	115	736,5	214	177,4
Kainuu	1 690	381	519	842	4 977,6	1 182	1 261,5
Hyrnsalmi	63	18	13	33	152,1	48	51,5
Kajaani	760	193	235	357	2 295,3	558	608,6
Kuhmo	188	29	70	92	600,3	115	128,6
Paltamo	77	22	15	42	178,2	65	65,6
Puolanka	93	16	23	59	240,0	38	36,6
Ristijärvi	38	11	8	19	78,8	27	25,9
Sotkamo	181	39	41	110	510,4	122	154,8
Suomussalmi	158	25	66	73	482,4	100	107,0
Vaala	77	14	27	37	248,7	64	50,4
Vuolijoki	55	14	21	20	191,4	45	32,6
Lappi	3 601	835	945	1 924	11 304,8	2 493	2 631,6
Enontekiö	44	14	14	20	90,3	38	55,8
Inari	144	24	22	104	419,5	99	89,8
Kemi	399	115	111	187	1 328,7	327	401,4
Kemijärvi	159	38	50	75	548,0	109	118,4
Keminmaa	136	28	47	64	553,2	127	133,3
Kittilä	126	29	25	78	361,2	78	50,2
Kolari	96	23	32	48	314,4	54	63,2
Muonio	60	14	10	41	186,5	59	59,1
Pelkosenniemi	28	7	8	14	91,8	16	12,9
Pello	94	17	28	51	258,6	55	73,2
Posio	97	31	18	52	263,1	69	60,6
Ranua	61	9	27	26	237,6	47	52,8
Rovaniemen mlk	460	99	113	260	1 470,9	305	334,1
Rovaniemi	777	193	185	416	2 567,0	487	537,4
Salla	131	37	29	71	383,0	80	69,4
Savukoski	19	-	5	12	51,6	9	12,9
Simo	57	8	20	30	149,8	33	25,2
Sodankylä	194	29	52	118	533,9	150	126,1
Tervola	63	11	28	25	249,2	51	53,0
Tornio	344	79	92	175	942,5	220	231,4
Utsjoki	32	9	-	22	64,2	25	27,2
Ylitornio	80	19	27	35	239,7	55	44,1

Maakunta Kunta	Kuntoutus					Kuntoutusraha	
	Kaikkiaan	Vajaakun- toisten ammatil- linen kuntoutus	Vaikea- vammais- ten lää- kinnällinen kuntoutus	Harkinnan- varainen kuntoutus	Kustannuk- set, 1 000 euroa	Saajat	Kustan- nukset, 1 000 euroa
Ahvenanmaa	182	26	82	78	529,4	86	121,6
Brändö	-	-	-	-	4,3	-	0,2
Eckerö	7	-	6	-	26,7	-	5,1
Finström	20	-	9	10	74,8	11	26,5
Geta	6	-	5	-	33,2	6	6,5
Hammarland	13	-	5	6	22,4	8	11,7
Jomala	18	-	11	5	51,2	7	9,2
Kumlinge	-	-	-	-	1,0	-	0,3
Kökar	-	-	-	-	1,3	-	-
Lemland	5	-	-	-	37,0	5	7,4
Lumparland	-	-	-	-	0,9	-	-
Maarianhamina	93	15	36	43	245,3	40	48,5
Saltvik	6	-	-	-	21,9	-	0,3
Sottunga	-	-	-	-	2,1	-	-
Sund	5	-	-	-	7,4	-	-
Vårdö	-	-	-	-	0,0	-	5,8

12. Kuntoutuspalveluja saaneet vuonna 2005 (16 vuotta täyttäneet): ammattiasema, ammatti ja sukupuoli

Ammattiasema Ammatti	Molemmat sukupuolet		Miehet		Naiset		Työllinen työvoima ¹ %
	Lkm	%	Lkm	%	Lkm	%	
Yhteensä	76 095		29 084		47 011		
Ammatissa toimineet	53 672	100,0	19 614	100,0	34 058	100,0	100,0
Itsenäinen yrittäjä tai ammatin- harjoittaja, yrittäjäperheen jäsen	4 875	9,1	2 514	12,8	2 361	6,9	12,1
0. Tekninen, tieteellinen, lainopillinen, humanistinen ja taiteellinen työ	371	0,7	178	0,9	193	0,6	1,2
1. Terveydenhuolto, sosiaali-alan työ	393	0,7	86	0,4	307	0,9	0,8
2. Hallinto- ja toimistotyö	409	0,8	174	0,9	235	0,7	2,0
3. Kaupallinen työ	337	0,6	145	0,7	192	0,6	1,4
4. Maa- ja metsätaloustyö, kalastus Maanviljelijät ja maatalouden emännät	1 973	3,7	1 088	5,5	885	2,6	3,1
Muut	1 745	3,3	943	4,8	802	2,4	2,5
5. Kuljetus- ja liikennetyö	228	0,4	145	0,7	83	0,2	0,6
6/7/8 Teollinen työ, koneenhoito, kaivos- ja louhintatyö sekä rakennustyö	296	0,6	257	1,3	39	0,1	0,8
9. Palvelutyö ym.	639	1,2	502	2,6	137	0,4	1,8
	457	0,9	84	0,4	373	1,1	1,0
Palkansaajat	47 968	89,4	16 722	85,3	31 246	91,7	87,9
0. Tekninen, tieteellinen, lainopillinen, humanistinen ja taiteellinen työ	8 111	15,1	3 096	15,8	5 015	14,7	15,5
1. Terveydenhuolto, sosiaali-alan työ	10 571	19,7	686	3,5	9 885	29,0	13,3
2. Hallinto- ja toimistotyö	8 664	16,1	1 593	8,1	7 071	20,8	15,6
3. Kaupallinen työ	2 808	5,2	772	3,9	2 036	6,0	9,8
4. Maa- ja metsätaloustyö, kalastus	877	1,6	452	2,3	425	1,2	1,7
5. Kuljetus- ja liikennetyö	2 180	4,1	1 585	8,1	595	1,7	4,4
6/7/8 Teollinen työ, koneenhoito, kaivos- ja louhintatyö sekä rakennustyö	8 874	16,5	6 892	35,1	1 982	5,8	18,4
9. Palvelutyö ym.	5 883	11,0	1 646	8,4	4 237	12,4	9,1
Muut ammatissa toimineet	829	1,5	378	1,9	451	1,3	0,1
Ammatissa toimimattomat	18 728		7 877		10 851		
Perheenemännät	307		51		256		
Opiskelijat	9 830		4 041		5 789		
Muut	8 591		3 785		4 806		
Ammattia ei voida luoki- tella tai tieto puuttuu	3 695		1 593		2 102		

¹ Lähde: Työvoimatutkimus 2005, Tilastokeskus.

13. Kuntoutuspalveluja saaneet vuonna 2005 (16 vuotta täyttäneet): ammattiasema, ammatti ja sairauspääryhmä

Ammattiasema Ammatti	Kuntou- tutjat	Sairauspääryhmä										Tieto puut- tuu
		IV	V	VI	IX	X	XIII	XVII	XIX	Muut		
Yhteensä	76 095	2 236	17 585	9 489	5 147	1 504	31 598	1 386	1 400	5 639	111	
Ammattissa toimineet	53 672	1 682	9 312	4 881	3 278	1 139	28 421	265	889	3 729	76	
Itsenäinen yrittäjä tai ammatin- harjoittaja, yrittäjäperheen jäsen	4 875	138	691	454	439	152	2 585	13	99	293	11	
0. Tekninen, tieteellinen, lainopillinen, humanistinen ja taiteellinen työ	371	11	143	45	25	7	102	4	7	27	-	
1. Terveystyö, sosiaalialan työ	393	9	72	35	26	8	197	1	5	38	2	
2. Hallinto- ja toimistotyö	409	8	97	60	41	9	156	1	6	30	1	
3. Kaupallinen työ	337	8	68	35	46	16	136	-	11	17	-	
4. Maa- ja metsätaloustyö, kalastus Maanviljelijät ja maatalouden emännät	1 973	60	144	161	147	78	1 245	3	26	103	6	
Muut	1 745	50	121	148	130	69	1 104	3	22	93	5	
5. Kuljetus- ja liikennetyö	228	10	23	13	17	9	141	-	4	10	1	
6/7/8 Teollinen työ, koneenhoito, kaivos- ja louhintatyö sekä rakennustyö	296	9	27	26	41	4	164	-	13	12	-	
9. Palvelutyö ym.	639	17	70	57	82	14	333	3	21	41	1	
	457	16	70	35	31	16	252	1	10	25	1	
Palkansaajat	47 968	1 519	8 442	4 253	2 736	971	25 632	229	761	3 361	64	
0. Tekninen, tieteellinen, lainopillinen, humanistinen ja taiteellinen työ	8 111	270	2 207	749	512	161	3 311	33	104	756	8	
1. Terveystyö, sosiaalialan työ	10 571	291	2 229	834	448	212	5 617	40	103	786	11	
2. Hallinto- ja toimistotyö	8 664	300	1 633	1 024	431	140	4 286	72	84	680	14	
3. Kaupallinen työ	2 808	82	532	241	162	50	1 512	13	37	171	8	
4. Maa- ja metsätaloustyö, kalastus	877	22	103	62	47	22	541	4	30	43	3	
5. Kuljetus- ja liikennetyö	2 180	106	212	182	192	29	1 284	8	44	121	2	
6/7/8 Teollinen työ, koneenhoito, kaivos- ja louhintatyö sekä rakennustyö	8 874	256	763	712	649	216	5 534	45	243	448	8	
9. Palvelutyö ym.	5 883	192	763	449	295	141	3 547	14	116	356	10	
Muut ammatissa toimineet	829	25	179	174	103	16	204	23	29	75	1	
Ammattissa toimimattomat	18 728	441	7 159	3 833	1 486	290	2 545	953	417	1 575	29	
Perheenemännät	307	12	76	71	23	6	75	6	7	31	-	
Opiskelijat	9 830	163	6 074	1 115	164	89	762	627	121	698	17	
Muut	8 591	266	1 009	2 647	1 299	195	1 708	320	289	846	12	
Ammattia ei voida luoki- tella tai tieto puuttuu	3 695	113	1 114	775	383	75	632	168	94	335	6	

Sairauspääryhmät:

- IV Umpieritys-, ravitsemus- ja aineenvaihduntasairaudet
- V Mielen- ja käyttäytymisen häiriöt
- VI Hermoston sairaudet
- IX Verenkiertoelinten sairaudet
- X Hengityselinten sairaudet
- XIII Tuki- ja liikuntaelinten sekä sidekudoksen sairaudet
- XVII Synnyttämis- ja kehityshäiriöt, epämuodostumat, epämuotoisuudet ja kromosomipoikkeavuudet
- XIX Vammat, myrkytykset ja eräät muut ulkoisten syiden seuraukset
- Muut sairauspääryhmät (I-III, VII-VIII, XI-XII, XIV-XVI, XVIII, XX-XXI)

14. Uudet kuntoutuspalveluja saaneet vuonna 2005: kuntoutuksen lakiperuste, toimenpide, toimenpidepääryhmä ja ikäryhmä

Lakiperuste Toimenpide Toimenpidepääryhmä	Kuntoutujat	Ikäryhmä							Medi- aani- ikä
		-15	16-24	25-34	35-44	45-54	55-64	65-	
Kaikki	34 066	2 038	2 144	2 422	5 739	11 746	7 611	2 366	49
Vajaakunt. ammatillinen kuntoutus	7 671	65	1 259	690	1 066	2 585	2 006	-	49
Pohjakoulutus	128	1	119	7	-	1	-	-	17
Ammattikoulutus	1 223	-	878	197	106	39	3	-	19
Korkeakouluopiskelu	168	-	75	63	19	11	-	-	25
Muu koulutus	5	-	2	2	-	1	-	-	26
Vaikeavammaisten apuvälineet	212	54	63	26	25	28	16	-	22
Tyk-toiminta	2 966	-	-	7	176	1 385	1 398	-	54
Elinkeinotuki	25	-	1	3	11	9	1	-	41
Ammatilliset kuntoutuskurssit	400	15	39	68	97	120	61	-	43
Kuntoutustarveselvitys	1 580	-	27	118	294	657	484	-	51
Kuntoutustutkimus	1 603	-	219	255	395	565	169	-	43
Työ- ja koulutuskokeilut	639	2	213	116	149	126	33	-	33
Työhönvalmennus	400	-	72	130	124	68	6	-	34
Tutkimuslausunto	38	1	13	3	9	8	4	-	38
Kuntoutuslaitosjakso	43	-	-	3	9	23	8	-	49
Muu kuntoutustoimenpide	-	-	-	-	-	-	-	-	-
Kehittämisen- ja kokeilutoiminta ¹	126	-	87	4	14	14	7	-	20
Vaikeavamm. lääkinn. kuntoutus	2 681	1 557	108	97	144	293	462	20	10
Kuntoutuslaitosjakso	831	75	36	63	86	217	338	16	53
Sairausryhmäkohtaiset kurssit	1 017	615	81	34	57	75	150	5	12
- Kuntoutuskurssit	169	35	11	10	21	31	58	3	47
- Sopeutumisvalmennuskurssit	918	594	83	32	49	57	101	2	11
Kunt. hoito Reumasäätien sair.	50	42	2	-	3	2	1	-	9
Neuropsykologinen kuntoutus	98	55	8	9	5	11	9	1	15
Psykoterapia	127	99	10	7	5	5	1	-	13
Toimintaterapia	1 048	822	30	27	29	65	72	3	6
Puheterapia	1 012	896	14	6	19	30	43	4	5
Musikkiterapia	305	244	39	12	5	5	-	-	10
Fysioterapia	1 410	457	64	79	113	260	417	20	44
Muu kuntoutustoimenpide	1	-	-	1	-	-	-	-	29
Kehittämisen- ja kokeilutoiminta ¹	25	25	-	-	-	-	-	-	8
Harkinnanvarainen kuntoutus	26 933	603	1 270	1 876	4 967	9 921	5 914	2 382	50
Kuntoutustarveselvitys	-	-	-	-	-	-	-	-	-
Kuntoutustutkimus	-	-	-	-	-	-	-	-	-
Tutkimuslausunto	2	-	1	1	-	-	-	-	24
Työhönvalmennus	-	-	-	-	-	-	-	-	-
Tyk-toiminta	49	-	-	1	9	21	18	-	52
Opiskelun ja työn apuvälineet	60	-	1	11	16	22	9	1	46
Kuntoutuslaitosjakso	3 103	1	19	118	519	1 222	1 086	138	53
Sairausryhmäkohtaiset kurssit	7 608	217	137	356	1 097	2 594	2 499	708	53
- Kuntoutuskurssit	4 465	4	64	222	715	1 778	1 462	220	52
- Sopeutumisvalmennuskurssit	3 329	213	76	142	405	884	1 104	505	54
Muut kuntoutuskurssit ²	12 404	-	6	237	2 620	6 010	2 545	986	50
- ASLAK®-kurssit	7 472	-	-	113	1 956	4 338	1 065	-	49
- Tules-kurssit	3 451	-	6	123	662	1 580	1 079	1	51
- Typo-kurssit	1 425	-	-	1	9	64	354	997	69
- IP-kurssit	182	-	-	-	-	90	92	-	55
Kunt. hoito Reumasäätien sair.	822	88	74	89	164	231	176	-	44
Psykoterapia	2 499	2	47	1 045	790	508	107	-	36
Neuropsykologinen kuntoutus	74	-	26	15	19	8	6	-	32
Muu kuntoutustoimenpide	-	-	-	-	-	-	-	-	-
Kehittämisen- ja kokeilutoiminta ¹	2 684	304	1 025	245	120	189	122	679	25
Kaikki	34 066	2 038	2 144	2 422	5 739	11 746	7 611	2 366	49
Ammatillinen kuntoutus	5 330	64	1 102	440	550	1 681	1 492	1	49
Lääkinnällinen kuntoutus	29 064	2 026	1 324	1 948	5 057	10 089	6 255	2 365	49
Tutkimukset	3 186	3	411	382	678	1 112	600	-	46

¹ Kehittämisen- ja kokeilutoiminta esitetään taulukoissa 15 ja 16.

² Kurssien lyhenteet on selostettu tekstiosan lopussa.

Huom. Sama kuntoutuja voi esiintyä jakaumassa useilla toimenpideriveillä. Summariveillä henkilö esiintyy vain kerran.

15. Kuntoutuksen kehittämis- ja kokeilutoiminta vuonna 2005: kuntoutuspalveluja saaneet, kuntoutuksen lakiperuste, kehittämishanke, osahanke, sukupuoli ja ikäryhmä

Lakiperuste/Kehittämishanke Osahanke/Sukupuoli	Kuntoutujat	Ikäryhmä							Medi- aani- ikä
		-15	16-24	25-34	35-44	45-54	55-64	65-	
Kaikki	6 040	835	2 481	896	201	321	195	1 111	24
Vajaakunt. ammatill. kuntoutus	220	-	140	8	22	32	18	-	21
Vaikeavamm. lääkinn. kuntoutus	43	40	3	-	-	-	-	-	9
Harkinnanvarainen kuntoutus	5 784	795	2 345	888	179	289	177	1 111	24
Lasten ja nuorten psykiatrinen kuntoutus	3 954	790	2 331	832	1	-	-	-	21
LN-terapia ja ohjaukseen	3 343	287	2 236	819	1	-	-	-	22
LN-osahankkeet	614	506	95	13	-	-	-	-	12
Geriatrinen kuntoutus	1 048	-	-	-	-	-	-	1 048	78
Aktiivinen sosiaalipolitiikan kehittämishanke ¹	15	-	-	-	-	10	5	-	54
Muu kehittämis ja kokeilutoiminta	769	5	16	56	178	279	172	63	50
Molemmat sukupuolet	6 040	835	2 481	896	201	321	195	1 111	24
Miehet	1 850	578	638	211	61	99	66	197	21
Naiset	4 190	257	1 843	685	140	222	129	914	24

¹ Sisältää vain kuntoutujat, joille on tehty yksilökohtainen kuntoutuspäätös.

Huom. Sama kuntoutuja voi esiintyä jakaumassa useilla erittelyriveillä. Summariveillä henkilö esiintyy vain kerran.

16. Kuntoutuksen kehittämis- ja kokeilutoiminta vuonna 2005: kuntoutuspalveluja saaneet, kustannukset, kuntoutuksen lakiperuste, kehittämishanke, osahanke ja sukupuoli

Lakiperuste Kehittämishanke Osahanke Sukupuoli	Kuntoutujat	Kustannukset, 1 000 euroa				Kuntoutusraha
		Kaikkiaan	Kuntoutuspalvelut			
			Kaikkiaan	Toimenpidekustannukset	Matkakustannukset	
Kaikki	6 040	13 066	12 706	12 639	67	360
Vajaakunt. ammatill. kuntoutus	220	1 161	991	989	2	170
Vaikeavamm. lääkinn. kuntoutus	43	161	161	160	0	-
Harkinnanvarainen kuntoutus	5 784	11 744	11 555	11 490	65	190
Lasten ja nuorten psykiatrinen kuntoutus	3 954	8 357	8 357	8 300	57	0
LN-terapia ja ohjaukseen	3 343	6 059	6 059	6 007	52	-
LN-osahankkeet	614	2 299	2 299	2 293	5	0
Geriatrinen kuntoutus	1 048	2 005	2 005	1 998	7	-
Aktiivinen sosiaalipolitiikan kehittämishanke ¹	15	11	11	11	-	-
Muu kehittämis ja kokeilutoiminta	769	1 371	1 181	1 180	1	190
Molemmat sukupuolet	6 040	13 066	12 706	12 639	67	360
Miehet	1 850	4 305	4 178	4 142	36	127
Naiset	4 190	8 761	8 528	8 497	31	232

¹ Sisältää vain kuntoutujat, joille on tehty yksilökohtainen kuntoutuspäätös.

17. Kustannetut kuntoutustoimenpiteet vuonna 2005: kuntoutuksen lakiperuste, toimenpide, sukupuoli ja ikäryhmä

Lakiperuste Toimenpide Sukupuoli	Toimenpiteet		Ikäryhmä						
	Lkm	%	-15	16-24	25-34	35-44	45-54	55-64	65-
Kaikki	150 645	100,0	34 811	16 425	12 725	19 175	34 878	28 559	4 072
Vajaakunt. ammatillinen kuntoutus	20 762	13,8	237	5 098	2 649	2 717	5 490	4 569	2
Pohjakoulutus	366	0,2	1	337	18	5	5	-	-
Ammattikoulutus	4 570	3,0	-	3 091	870	426	179	4	-
Korkeakouluopiskelu	992	0,7	-	347	420	167	56	2	-
Muu koulutus	21	0,0	-	4	14	2	1	-	-
Vaikeavammaisten apuvälineet	1 046	0,7	216	311	187	158	108	64	2
Tyk-toiminta	7 060	4,7	-	-	13	348	3 128	3 571	-
Elinkeinotuki	48	0,0	-	1	8	17	17	5	-
Ammatilliset kuntoutuskurssit	593	0,4	17	60	97	149	180	90	-
Kuntoutustarveselvitys	1 753	1,2	-	30	128	326	738	531	-
Kuntoutustutkimus	1 886	1,3	-	253	306	455	665	207	-
Työ- ja koulutuskokeilut	848	0,6	2	278	160	201	166	41	-
Työhönvalmennus	1 222	0,8	-	224	406	402	171	19	-
Tutkimuslausunto	48	0,0	1	15	4	15	8	5	-
Kuntoutuslaitosjakso	66	0,0	-	-	6	18	32	10	-
Muu kuntoutustoimenpide	-	-	-	-	-	-	-	-	-
Kehittämäs- ja kokeilutoiminta ¹	243	0,2	-	147	12	28	36	20	-
Vaikeavamm. lääkinn. kuntoutus	72 415	48,1	32 350	6 837	4 240	5 874	9 592	12 836	686
Kuntoutuslaitosjakso	5 752	3,8	204	113	336	848	1 670	2 444	137
Sairausryhmäkohtaiset kurssit	2 204	1,5	1 321	227	111	148	164	222	11
- Kuntoutuskurssit	331	0,2	77	38	30	37	53	89	7
- Sopeutumisvalmennuskurssit	1 873	1,2	1 244	189	81	111	111	133	4
Kunt. hoito Reumasäätien sair.	1 362	0,9	1 148	175	9	20	3	7	-
Neuropsykologinen kuntoutus	498	0,3	180	69	54	42	77	75	1
Psykoterapia	1 257	0,8	968	160	46	49	24	10	-
Toimintaterapia	8 894	5,9	7 040	438	174	266	426	522	28
Puheterapia	9 251	6,1	8 307	286	64	82	207	284	21
Musikkiterapia	3 120	2,1	2 347	574	137	46	13	1	2
Fysioterapia	40 021	26,6	10 786	4 791	3 308	4 373	7 008	9 269	486
Muu kuntoutustoimenpide	5	0,0	1	1	1	-	-	2	-
Kehittämäs- ja kokeilutoiminta ¹	51	0,0	48	3	-	-	-	-	-
Harkinnanvarainen kuntoutus	57 467	38,1	2 224	4 490	5 836	10 584	19 796	11 153	3 384
Kuntoutustarveselvitys	1	0,0	-	-	-	-	-	1	-
Kuntoutustutkimus	1	0,0	-	-	-	-	1	-	-
Tutkimuslausunto	2	0,0	-	1	1	-	-	-	-
Työhönvalmennus	-	-	-	-	-	-	-	-	-
Tyk-toiminta	77	0,1	-	-	1	10	31	35	-
Opiskelun ja työn apuvälineet	71	0,0	-	1	14	18	27	10	1
Kuntoutuslaitosjakso	3 883	2,6	1	20	140	638	1 519	1 390	175
Sairausryhmäkohtaiset kurssit	11 038	7,3	287	198	480	1 588	3 801	3 795	889
- Kuntoutuskurssit	6 896	4,6	4	92	307	1 080	2 702	2 405	306
- Sopeutumisvalmennuskurssit	4 142	2,7	283	106	173	508	1 099	1 390	583
Muut kuntoutuskurssit ²	22 682	15,1	-	9	413	4 701	11 461	4 908	1 190
- ASLAK®-kurssit	15 261	10,1	-	-	224	3 683	8 783	2 571	-
- Tules-kurssit	5 451	3,6	-	9	188	1 006	2 473	1 770	5
- Typo-kurssit	1 691	1,1	-	-	1	12	86	407	1 185
- IP-kurssit	279	0,2	-	-	-	-	119	160	-
Kunt. hoito Reumasäätien sair.	3 249	2,2	823	534	278	481	699	434	-
Psykoterapia	8 516	5,7	7	79	3 214	2 899	1 932	385	-
Neuropsykologinen kuntoutus	192	0,1	-	67	42	53	21	9	-
Muu kuntoutustoimenpide	-	-	-	-	-	-	-	-	-
Kehittämäs- ja kokeilutoiminta ¹	7 755	5,1	1 106	3 581	1 253	196	304	186	1 129
Kaikki	150 645	100,0	34 811	16 425	12 725	19 175	34 878	28 559	4 072
Miehet	67 642	44,9	21 176	7 516	5 053	7 568	13 082	11 836	1 411
Naiset	83 003	55,1	13 635	8 909	7 672	11 607	21 796	16 723	2 661

¹ Kehittämäs- ja kokeilutoiminta esitetään taulukoissa 15 ja 16.

² Kurssien lyhenteet on selostettu tekstiosan lopussa.

Huom. Sama kuntoutuja voi esiintyä jakaumassa useilla toimenpideriveillä. Summariveillä henkilö esiintyy vain kerran.

18. Kustannetut kuntoutustoimenpiteet vuonna 2005: kuntoutuksen lakiperuste, toimenpide ja sairauspääryhmä

Lakiperuste Toimenpide	Toimen- piteet	Sairauspääryhmä										Tieto puut- tuu
		IV	V	VI	IX	X	XIII	XVII	XIX	Muut		
Kaikki	150 645	3 366	41 994	29 752	9 940	1 811	40 641	8 882	3 070	11 036	153	
Vajaakunt. ammatillinen kuntoutus	20 762	496	6 459	1 525	649	431	7 529	725	493	2 441	14	
Pohjakoulutus	366	5	120	50	3	4	61	43	3	77	-	
Ammattikoulutus	4 570	80	2 451	422	38	105	455	405	94	517	3	
Korkeakouluopiskelu	992	22	153	146	15	51	275	68	33	228	1	
Muu koulutus	21	-	4	3	-	1	6	1	1	5	-	
Vaikeavammaisten apuvälineet	1 046	27	30	199	7	3	54	108	10	607	1	
Tyk-toiminta	7 060	256	609	358	404	153	4 682	10	93	493	2	
Elinkeinotuki	48	2	2	4	1	-	15	-	1	23	-	
Ammatilliset kuntoutuskurssit	593	7	329	35	8	5	53	11	7	136	2	
Kuntoutustarveselvitys	1 753	32	352	81	79	43	975	5	93	92	1	
Kuntoutustutkimus	1 886	34	732	102	63	40	663	24	94	133	1	
Työ- ja koulutuskokeilut	848	18	408	80	20	13	191	39	41	37	1	
Työhönvalmennus	1 222	3	1 091	30	11	13	52	4	15	3	-	
Tutkimuslausunto	48	4	3	2	-	-	-	3	3	33	-	
Kuntoutuslaitosjakso	66	6	-	-	-	-	37	2	1	20	-	
Muu kuntoutustoimenpide	-	-	-	-	-	-	-	-	-	-	-	
Kehittämisen- ja kokeilutoiminta ¹	243	-	175	13	-	-	10	2	4	37	2	
Vaikeavamm. lääkinn. kuntoutus	72 415	1 237	18 174	24 567	6 291	247	6 956	7 922	2 070	4 943	8	
Kuntoutuslaitosjakso	5 752	72	207	2 786	1 052	22	762	198	324	329	-	
Sairausryhmäkohtaiset kurssit	2 204	89	698	456	143	26	85	322	12	372	1	
- Kuntoutuskurssit	331	10	20	126	37	11	34	37	6	50	-	
- Sopeutumisvalmennuskurssit	1 873	79	678	330	106	15	51	285	6	322	1	
Kunt. hoito Reumasäätiön sair.	1 362	5	2	-	-	-	1 322	16	-	17	-	
Neuropsykologinen kuntoutus	498	1	183	65	138	-	5	18	60	28	-	
Psykoterapia	1 257	5	1 077	63	18	-	17	35	4	38	-	
Toimintaterapia	8 894	87	4 151	1 901	748	26	59	1 046	161	715	-	
Puheterapia	9 251	78	5 238	904	396	23	13	1 446	51	1 100	2	
Musikkiterapia	3 120	18	2 064	302	20	4	7	555	8	142	-	
Fysioterapia	40 021	881	4 541	18 064	3 773	146	4 684	4 279	1 450	2 198	5	
Muu kuntoutustoimenpide	5	1	1	1	-	-	2	-	-	-	-	
Kehittämisen- ja kokeilutoiminta ¹	51	-	12	25	3	-	-	7	-	4	-	
Harkinnanvarainen kuntoutus	57 467	1 633	17 361	3 660	2 999	1 133	26 156	235	507	3 652	131	
Kuntoutustarveselvitys	1	-	-	-	-	-	1	-	-	-	-	
Kuntoutustutkimus	1	-	-	-	-	-	1	-	-	-	-	
Tutkimuslausunto	2	-	1	-	-	-	-	-	-	1	-	
Työhönvalmennus	-	-	-	-	-	-	-	-	-	-	-	
Tyk-toiminta	77	5	4	4	3	-	54	-	2	5	-	
Opiskelun ja työn apuvälineet	71	-	3	3	-	1	50	2	1	11	-	
Kuntoutuslaitosjakso	3 883	45	78	314	133	36	3 006	34	115	121	1	
Sairausryhmäkohtaiset kurssit	11 038	882	1 991	985	1 276	613	2 856	151	82	2 188	14	
- Kuntoutuskurssit	6 896	337	1 498	625	998	231	2 584	33	70	512	8	
- Sopeutumisvalmennuskurssit	4 142	545	493	360	278	382	272	118	12	1 676	6	
Muut kuntoutuskurssit ²	22 682	566	767	2 094	1 178	426	16 374	34	235	966	42	
- ASLAK®-kurssit	15 261	424	638	1 734	681	229	10 486	18	159	860	32	
- Tules-kurssit	5 451	43	75	271	36	8	4 912	8	46	51	1	
- Typo-kurssit	1 691	80	17	80	439	179	814	8	22	45	7	
- IP-kurssit	279	19	37	9	22	10	162	-	8	10	2	
Kunt. hoito Reumasäätiön sair.	3 249	4	31	9	4	12	3 109	2	8	63	7	
Psykoterapia	8 516	7	8 298	25	10	3	118	1	4	50	-	
Neuropsykologinen kuntoutus	192	-	97	11	20	-	1	2	42	19	-	
Muu kuntoutustoimenpide	-	-	-	-	-	-	-	-	-	-	-	
Kehittämisen- ja kokeilutoiminta ¹	7 755	124	6 091	215	375	42	586	9	18	228	67	

Sairauspääryhmät:

- IV Umpieritys-, ravitsemus- ja aineenvaihduntasairaudet
- V Mielenterveyden ja käyttäytymisen häiriöt
- VI Hermoston sairaudet
- IX Verenkiertoelinten sairaudet
- X Hengityselinten sairaudet
- XIII Tuki- ja liikuntaelinten sekä sidekudoksen sairaudet
- XVII Synnyttäiset epämuodostumat, epämuotoisuudet ja kromosomipoikkeavuudet
- XIX Vammat, myrkytykset ja eräät muut ulkoisten syiden seuraukset
- Muut sairauspääryhmät (I-III, VII-VIII, XI-XII, XIV-XVI, XVIII, XX-XXI)

¹ Kehittämisen- ja kokeilutoiminta esitetään taulukoissa 15 ja 16.² Kurssien lyhenteet on selostettu tekstiosan lopussa

Huom. Sama kuntoutuja voi esiintyä jakaumassa useilla toimenpideriveillä. Summariveillä henkilö esiintyy vain kerran.

19. Kuntoutuskustannukset vuonna 2005: sukupuoli, ikäryhmä ja kuntoutuksen lakiperuste

Ikäryhmä	Kustannukset, 1 000 euroa									
	Kaikkiaan		Kuntoutuspalvelut				Kuntoutusraha			
		%	Kaikki- aan	Vajaakun- toisten ammatti- linen kuntoutus	Vaikea- vammainen lääkin- nälinen kuntoutus	Harkinnan- varainen kuntoutus	Kaikki- aan	Kuntoutus- palvelut Kelalta	Kuntoutus- palvelut muualta	Ei kun- toutu- palve- luja ¹
Molemmat sukupuolet										
Kaikki	279 378	100,0	220 152	33 559	103 969	82 624	59 226	35 503	4 515	19 207
-15	43 087	15,4	43 087	424	38 513	4 149	-	-	-	-
16-24	39 436	14,1	16 891	3 580	7 719	5 592	22 545	3 877	131	18 537
25-34	21 950	7,9	15 862	3 043	6 096	6 723	6 088	5 368	357	362
35-44	37 565	13,4	28 680	4 766	9 428	14 487	8 884	7 477	1 169	238
45-54	72 024	25,8	57 914	11 756	16 886	29 272	14 110	12 130	1 911	69
55-64	58 313	20,9	50 714	9 989	24 099	16 626	7 599	6 650	947	1
65-	7 003	2,5	7 003	0	1 228	5 775	-	-	-	-
Miehet										
Kaikki	126 243	100,0	98 692	13 462	56 079	29 151	27 551	15 044	1 970	10 536
-15	26 273	20,8	26 273	226	23 552	2 495	-	-	-	-
16-24	19 610	15,5	7 298	1 915	3 948	1 435	12 311	2 010	72	10 229
25-34	9 604	7,6	6 712	1 551	3 223	1 938	2 891	2 491	210	190
35-44	15 999	12,7	11 922	2 104	4 481	5 336	4 077	3 465	505	107
45-54	27 775	22,0	22 382	4 406	7 778	10 198	5 393	4 592	792	9
55-64	24 609	19,5	21 732	3 259	12 507	5 966	2 877	2 486	390	1
65-	2 373	1,9	2 373	0	589	1 783	-	-	-	-
Naiset										
Kaikki	153 135	100,0	121 460	20 097	47 891	53 473	31 675	20 459	2 545	8 671
-15	16 813	11,0	16 813	199	14 961	1 654	-	-	-	-
16-24	19 826	12,9	9 593	1 664	3 772	4 157	10 233	1 867	59	8 307
25-34	12 346	8,1	9 149	1 492	2 873	4 785	3 197	2 878	147	172
35-44	21 566	14,1	16 759	2 661	4 947	9 150	4 807	4 012	664	131
45-54	44 249	28,9	35 532	7 351	9 107	19 074	8 717	7 537	1 119	60
55-64	33 703	22,0	28 982	6 729	11 592	10 660	4 722	4 164	557	0
65-	4 631	3,0	4 631	-	639	3 992	-	-	-	-

¹ Saanut kuntoutusrahaa vain nuorena (KKRL 20 §) tai oppisopimuskoulutuksen perusteellatai on saanut pelkkää ylläpitokorvausta.

20. Kuntoutuskustannukset vuonna 2005: maakunta, vakuutusalue, sairaanhoitopiiri ja kuntoutuksen lakiperuste

Maakunta Vakuutusalue	Kustannukset, 1 000 euroa									Kustannukset asukas- ta kohti, euroa
	Kaikki- aan	Kuntoutuspalvelut				Kuntoutusraha				
		Kaikki- aan	Vajaa- kuntois- ten am- matilli- nen kun- tous	Vaikea- vammais- ten lääkin- kännälli- nen kun- tous	Harkinnan- varainen kuntous	Kaikki- aan	Kuntou- tuspal- velut Kelalta	Kuntou- tuspal- velut muualta	Ei kun- tous- palve- lujia ²	
Koko maa¹	279 378	220 152	33 559	103 969	82 624	59 226	35 503	4 515	19 207	53,16
Uusimaa	56 723	45 660	5 801	19 257	20 602	11 063	6 841	1 196	3 026	41,74
Itä-Uusimaa	3 271	2 706	201	1 362	1 143	565	323	34	208	35,20
Varsinais-Suomi	24 507	19 790	3 132	9 732	6 926	4 717	3 089	161	1 467	53,81
Satakunta	12 337	9 271	1 315	4 476	3 481	3 066	1 765	252	1 049	52,85
Kanta-Häme	7 817	6 012	780	2 798	2 434	1 805	1 072	122	610	46,44
Pirkanmaa	24 359	18 567	2 988	8 478	7 101	5 792	3 240	575	1 977	52,32
Päijät-Häme	8 658	7 012	844	2 335	3 833	1 646	1 124	81	440	43,51
Kymenlaakso	9 817	7 732	756	3 933	3 044	2 085	1 140	141	803	52,99
Etelä-Karjala	6 848	5 378	830	2 665	1 883	1 470	880	136	454	50,49
Etelä-Savo	8 898	6 977	1 080	3 393	2 503	1 921	1 223	60	638	55,44
Pohjois-Savo	14 114	10 901	1 730	4 790	4 380	3 213	1 771	209	1 234	56,43
Pohjois-Karjala	9 147	7 003	989	3 374	2 641	2 143	1 129	89	926	54,33
Keski-Suomi	16 577	13 087	1 599	7 260	4 228	3 490	2 054	199	1 237	61,85
Etelä-Pohjanmaa	12 353	9 632	2 021	4 253	3 358	2 721	1 567	266	888	63,74
Pohjanmaa	11 015	8 628	1 877	3 833	2 918	2 387	1 460	158	769	63,44
Keski-Pohjanmaa	5 229	4 094	958	1 969	1 167	1 135	652	119	364	73,95
Pohjois-Pohjanmaa	26 810	20 832	4 082	11 048	5 702	5 977	3 631	480	1 866	70,90
Kainuu	6 239	4 978	543	3 035	1 400	1 262	723	108	431	73,12
Lappi	13 936	11 305	1 989	5 580	3 737	2 632	1 757	122	752	75,02
Ahvenanmaa	651	529	40	389	100	122	49	4	69	24,34
Koko maa¹	279 378	220 152	33 559	103 969	82 624	59 226	35 503	4 515	19 207	53,16
Pohjois-Suomi	46 985	37 114	6 614	19 662	10 838	9 871	6 111	711	3 049	72,37
Länsi-Suomi	45 174	35 440	6 455	17 314	11 671	9 733	5 733	743	3 257	63,97
Itä-Suomi	39 007	30 259	4 629	14 223	11 407	8 748	5 003	493	3 252	54,59
Lounais-Suomi	61 855	48 158	7 475	23 076	17 607	13 697	8 144	991	4 562	52,37
Etelä-Suomi	86 286	69 123	8 381	29 685	31 056	17 163	10 500	1 576	5 087	43,05
Helsinki	22 389	18 342	2 355	7 312	8 675	4 046	2 589	545	912	39,94
Etelä-Suomi ilman Helsinkiä	63 897	50 780	6 025	22 374	22 381	13 117	7 911	1 031	4 175	44,26
Koko maa¹	279 378	220 152	33 559	103 969	82 624	59 226	35 503	4 515	19 207	53,16
H:gin ja Uudenmaan shp	59 751	48 153	5 996	20 498	21 659	11 598	7 150	1 228	3 220	41,35
Varsinais-Suomen shp	24 731	19 989	3 162	9 857	6 971	4 742	3 105	165	1 472	53,69
Satakunnan shp	12 055	9 018	1 274	4 322	3 423	3 037	1 745	247	1 044	53,11
Kanta-Hämeen shp	7 817	6 012	780	2 798	2 434	1 805	1 072	122	610	46,44
Pirkanmaan shp	24 418	18 621	2 999	8 508	7 114	5 797	3 244	575	1 977	52,31
Päijät-Hämeen shp	9 159	7 443	889	2 543	4 012	1 716	1 168	84	463	43,56
Kymenlaakson shp	9 559	7 514	717	3 846	2 951	2 045	1 110	141	794	52,84
Etelä-Karjalan shp	6 537	5 120	819	2 511	1 790	1 417	835	130	452	50,83
Etelä-Savon shp	6 240	4 923	899	2 319	1 705	1 318	856	53	409	60,21
Itä-Savon shp	2 804	2 176	172	1 153	851	628	392	13	224	45,05
Pohjois-Karjalan shp	9 312	7 139	1 009	3 449	2 681	2 173	1 149	89	935	54,78
Pohjois-Savon shp	14 114	10 901	1 730	4 790	4 380	3 213	1 771	209	1 234	56,43
Keski-Suomen shp	16 577	13 087	1 599	7 260	4 228	3 490	2 054	199	1 237	61,85
Etelä-Pohjanmaan shp	12 398	9 689	2 004	4 301	3 385	2 708	1 553	268	887	63,78
Vaasan shp	10 495	8 183	1 788	3 610	2 785	2 312	1 428	155	729	63,12
Keski-Pohjanmaan shp	5 704	4 481	1 065	2 143	1 273	1 223	698	121	403	73,61
Pohjois-Pohjanmaan shp	27 109	21 081	4 112	11 197	5 772	6 028	3 657	494	1 878	70,99
Kainuun shp	5 940	4 729	514	2 886	1 329	1 211	697	94	419	72,79
Länsi-Pohjan shp	4 352	3 463	576	1 938	949	888	580	46	263	65,42
Lapin shp	9 585	7 842	1 412	3 642	2 788	1 743	1 178	76	489	80,38
Ahvenanmaa	651	529	40	389	100	122	49	4	69	24,34

¹ Ulkomailla asuvien henkilöiden tiedot sisältyvät vain koko maan lukuihin.² Saanut kuntoutusrahaa vain nuorena (KKRL 20 §) tai oppisopimuskoulutuksen perusteella tai on saanut pelkkää ylläpitokorvausta.

21. Kelan kuntoutujien kuntoutuskustannukset vuonna 2005: kuntoutuksen lakiperuste ja toimenpide

Lakiperuste Toimenpide	Kustannukset, 1 000 euroa					Vuotuiset kustannukset	
	Kaikkiaan	Kuntoutuspalvelut			Kuntou- tusraha	Toimen- pidettä kohti, euroa	Kuntou- tujaa kohti, euroa
		Kaikkiaan	Toimenpi- dekustan- nukset	Matka- kustan- nukset			
Kaikki	255 655	220 152	218 190	1 962	35 503	1 655	2 842
Vajaakunt. ammatillinen kuntoutus	52 845	33 559	33 409	149	19 286	2 545	3 101
Pohjakoulutus	248	90	90	0	157	677	733
Ammattikoulutus	8 791	1 208	1 119	90	7 582	1 924	2 206
Korkeakouluopiskelu	4 057	217	205	11	3 840	4 090	4 996
Muu koulutus	84	3	3	-	81	3 980	4 399
Vaikeavammaisten apuvälineet	1 576	1 567	1 561	6	9	1 507	2 835
Tyk-toiminta	22 377	17 468	17 452	16	4 909	3 170	3 298
Elinkeinotuki	125	108	108	-	17	2 602	3 123
Ammatilliset kuntoutuskurssit	2 598	2 084	2 081	3	514	4 382	4 615
Kuntoutustarveselvitys	1 045	905	903	2	140	596	607
Kuntoutustutkimus	5 076	4 525	4 517	8	552	2 692	2 777
Työ- ja koulutuskokeilut	1 853	1 459	1 456	3	394	2 185	2 388
Työhönvalmennus	3 614	2 710	2 703	8	903	2 957	5 560
Tutkimuslausunto	31	27	26	1	5	655	668
Kuntoutuslaitosjakso	210	197	197	0	13	3 184	3 502
Muu kuntoutustoimenpide	-0	-0	-0	-	-	-	-
Kehittämisen- ja kokeilutoiminta ¹	1 161	991	989	2	170	4 776	5 276
Vaikeavamm. lääkinn. kuntoutus	104 139	103 969	102 451	1 518	169	1 438	4 839
Kuntoutuslaitosjakso	28 899	28 744	28 592	153	155	5 024	6 184
Sairausryhmäkohtaiset kurssit	6 718	6 706	6 677	29	13	3 048	3 207
- Kuntoutuskurssit	1 619	1 615	1 599	16	4	4 891	5 273
- Sopeutumisvalmennuskurssit	5 101	5 092	5 079	13	9	2 723	2 828
Kunt. hoito Reumasäätien sair.	2 220	2 219	2 206	13	1	1 630	5 636
Neuropsykologinen kuntoutus	489	489	472	17	-	981	1 703
Psykoterapia	1 611	1 611	1 541	70	-	1 281	3 222
Toimintaterapia	7 948	7 948	7 859	89	-	894	1 851
Puheterapia	10 644	10 644	10 566	78	-	1 151	2 289
Musikkiterapia	3 092	3 092	3 052	40	-	991	1 975
Fysioterapia	42 352	42 352	41 323	1 029	-	1 058	2 866
Muu kuntoutustoimenpide	3	3	3	0	-	612	765
Kehittämisen- ja kokeilutoiminta ¹	161	161	160	0	-	3 154	3 740
Harkinnanvarainen kuntoutus	97 792	82 624	82 329	295	15 168	1 702	1 950
Kuntoutustarveselvitys	0	-	-	-	0	303	303
Kuntoutustutkimus	1	-	-	-	1	613	613
Tutkimuslausunto	1	1	1	-	-	405	405
Työhönvalmennus	-	-	-	-	-	-	-
Tyk-toiminta	191	151	151	0	40	2 484	2 657
Opiskelun ja työn apuvälineet	149	144	144	-	5	2 094	2 186
Kuntoutuslaitosjakso	9 289	7 755	7 738	17	1 534	2 392	2 461
Sairausryhmäkohtaiset kurssit	21 028	17 904	17 855	49	3 123	1 905	1 947
- Kuntoutuskurssit	14 501	11 942	11 908	34	2 559	2 103	2 148
- Sopeutumisvalmennuskurssit	6 537	5 973	5 958	15	564	1 578	1 606
Muut kuntoutuskurssit ²	44 125	34 018	33 925	93	10 107	1 945	1 967
- ASLAK@-kurssit	30 639	23 060	22 997	63	7 580	2 008	2 031
- Tules-kurssit	9 933	7 527	7 507	20	2 406	1 822	1 844
- Typo-kurssit	2 639	2 633	2 624	10	5	1 560	1 565
- IP-kurssit	914	798	797	1	116	3 276	3 324
Kunt. hoito Reumasäätien sair.	3 695	3 526	3 517	10	168	1 137	1 943
Psykoterapia	7 433	7 433	7 374	59	-	873	1 282
Neuropsykologinen kuntoutus	136	136	134	2	-	708	944
Muu kuntoutustoimenpide	-	-	-	-	-	-	-
Kehittämisen- ja kokeilutoiminta ¹	11 744	11 555	11 490	65	190	1 514	2 030
Omaisilla maksetut	880	-	-	-	880	232	263

¹ Kehittämisen- ja kokeilutoiminta esitetään taulukoissa 15 ja 16.² Kurssien lyhenteet on selostettu tekstiosan lopussa.

22. Kelan kuntoutujien kuntoutuskustannukset vuonna 2005: sairauspäryhmä, sairausryhmä ja kuntoutuksen lakiperuste

Sairauspääryhmä Sairausryhmä	Kustannukset, 1 000 euroa							Kuntou- tusraha
	Kaikkiaan	Kuntoutuspalvelut					Matka- kustan- nukset	
		Kaikki- aan	Toimenpidekustannukset			Harkinnan- varainen kuntoutus		
		Kaikki- aan	Vajaakun- toisten ammatill. kuntoutus	Vaikeavam- maisten lääkinn. kuntoutus	Harkinnan- varainen kuntoutus			
Kaikki sairaudet	255 655	220 152	218 190	33 409	102 451	82 329	1 962	35 503
Tartunta- ja loistaudit	1 003	954	939	28	634	277	15	48
Kasvaimet	3 944	3 568	3 542	345	1 649	1 549	26	376
Umpieritys-, ravitsemus- ja aineenvaihduntasairaudet	5 929	4 900	4 872	864	1 763	2 245	28	1 029
Diabetes	2 627	2 099	2 088	533	415	1 140	11	528
Mielenterveyden ja käyttäyty- misen häiriöt	57 015	50 817	50 379	9 632	20 595	20 152	438	6 197
Psykoosit	2 946	2 236	2 227	1 547	297	383	9	710
Mielialahäiriöt	20 274	17 155	17 076	5 146	434	11 495	80	3 119
Neuroosit	7 862	6 779	6 740	1 458	293	4 989	39	1 082
Persoonallisuus- ja käytöshäiriöt	4 963	4 520	4 446	598	2 108	1 740	74	443
Älyllinen kehitysvammaisuus	7 043	6 827	6 723	293	6 359	71	103	216
Hermoston sairaudet	50 493	47 727	46 972	1 941	38 705	6 326	755	2 766
Pesäkekovettumatauti	14 060	13 785	13 545	59	12 524	962	240	275
Epilepsia	3 352	3 077	3 043	183	2 632	227	34	275
CP-oireyhtymä	10 839	10 628	10 404	234	10 063	107	225	211
Silmän ja sen apuel. sairaudet	2 929	2 658	2 644	1 301	816	527	14	272
Korvan ja kartiol. sairaudet	2 759	2 126	2 114	335	1 320	458	13	632
Verenkiertoelinten sairaudet	19 088	17 741	17 510	1 322	11 154	5 035	230	1 347
Iskeemiset sydänsairaudet	2 609	2 132	2 127	379	67	1 681	5	477
Aivoverisuonien sairaudet	12 606	12 469	12 257	188	10 805	1 264	213	136
Hengityselinten sairaudet	3 776	2 607	2 597	601	362	1 634	10	1 169
Astma	2 714	1 783	1 776	422	137	1 217	6	932
Muut pitkäaikaiset ala- hengitysteiden sairaudet	528	463	462	102	91	269	1	65
Ihon ja ihonalaiskudoksen sairaudet	1 750	619	618	124	160	334	1	1 131
Atooppinen ihottuma	648	125	125	41	13	72	0	522
Psoriaasi	488	363	362	43	114	206	0	126
Tuki- ja liikuntaelinten sekä sidekudoksen sairaudet	81 663	64 477	64 251	14 749	9 702	39 800	226	17 187
Nivelreuma	11 835	10 877	10 808	432	6 750	3 626	70	957
Nivelrikko	5 903	4 722	4 712	1 821	132	2 759	10	1 181
Selkärankareuma	2 733	2 155	2 148	198	556	1 394	7	578
Spondyloosi	3 501	2 787	2 780	934	173	1 673	7	714
Nikaman välilev. sairaudet	11 276	8 296	8 268	2 539	255	5 474	28	2 980
Fibromyalgia	2 926	2 326	2 319	589	68	1 661	6	601
Muut selkärangan sairaudet	28 144	21 291	21 241	5 110	156	15 976	50	6 853
Synnynnäiset epämuodostumat, epämuotoisuudet ja kromosomi- poikkeavuudet	10 895	10 389	10 293	457	9 263	572	97	505
Muulla luokittelemattomat oireet, sairaudenmerkit jne.	2 565	2 351	2 336	230	1 735	371	15	214
Vammat, myrkytykset ja eräät muut ulkoisten syiden seur.	6 096	5 383	5 307	647	3 671	989	76	713
Muut sairauspäryhmät (III, XI, XIV-XVI ja XX-XXI)	4 634	3 628	3 610	837	928	1 845	17	1 007
Ei tietoa/omaisille maksetut	1 117	206	205	3	7	215	0	911

23. Kelan kuntoutujille maksettujen kuntoutuspalvelujen kustannukset vuonna 2005: kuntoutuksen lakiperuste, toimenpide ja sairauspääryhmä

Lakiperuste Toimenpide	Kustannukset, 1 000 euroa									
	Kaikki- aan	Sairauspääryhmä								
		IV	V	VI	IX	X	XIII	XVII	XIX	Muut
Kaikki	220 152	4 900	50 817	47 727	17 741	2 607	64 477	10 389	5 383	16 110
Vajaakunt. ammatillinen kuntoutus	33 559	865	9 686	1 975	1 324	603	14 771	471	649	3 215
Pohjakoulutus	90	2	29	11	1	1	14	12	1	20
Ammattikoulutus	1 208	18	634	136	12	25	108	123	21	130
Korkeakouluopiskelu	217	5	31	30	4	12	66	13	7	50
Muu koulutus	3	-	1	0	-	0	1	0	1	-0
Vaikeavammaisten apuvälineet	1 567	59	24	218	5	7	76	160	5	1 013
Tyk-toiminta	17 468	597	1 531	904	1 015	393	11 596	35	211	1 186
Elinkeinotuki	108	2	17	19	-0	-	23	-	-1	48
Ammatilliset kuntoutuskurssit	2 084	14	1 551	95	29	6	181	15	21	172
Kuntoutustarveselvitys	905	15	179	44	41	22	507	2	49	45
Kuntoutustutkimus	4 525	86	1 814	248	145	96	1 568	57	207	304
Työ- ja koulutuskokeilut	1 459	35	652	145	46	18	412	13	77	60
Työhönvalmennus	2 710	2	2 430	83	28	22	101	18	34	-8
Tutkimuslausunto	27	2	1	1	-	-	-	2	1	20
Kuntoutuslaitosjakso	197	27	-	-	-	-	85	9	4	72
Muu kuntoutustoimenpide	-0	-	-0	-	-	-	-	-	-	-0
Kehittämisen- ja kokeilutoiminta ¹	991	-	792	40	-	-	32	12	11	104
Vaikeavamm. lääkinn. kuntoutus	103 969	1 783	20 851	39 404	11 364	366	9 809	9 344	3 742	7 306
Kuntoutuslaitosjakso	28 744	309	1 184	14 418	5 312	83	3 422	832	1 756	1 428
Sairausryhmäkohtaiset kurssit	6 706	247	1 997	1 403	415	68	208	1 048	41	1 277
- Kuntoutuskurssit	1 615	34	145	594	148	34	95	283	21	260
- Sopeutumisvalmennuskurssit	5 092	214	1 852	809	267	34	113	765	21	1 018
Kunt. hoito Reumasäätien sair.	2 219	5	3	-	-	-	2 159	28	-	24
Neuropsykologinen kuntoutus	489	2	170	65	131	-	3	22	64	31
Psykoteraapia	1 611	6	1 436	55	13	-	17	37	5	42
Toimintaterapia	7 948	96	3 569	1 699	760	31	44	925	166	658
Puheterapia	10 644	79	6 070	937	365	33	12	1 617	53	1 477
Musikkiterapia	3 092	22	2 060	314	23	6	8	530	6	123
Fysioterapia	42 352	1 016	4 325	20 441	4 340	145	3 934	4 288	1 650	2 214
Muu kuntoutustoimenpide	3	1	2	0	-	-	1	-	-	-
Kehittämisen- ja kokeilutoiminta ¹	161	-	36	72	5	-	-	16	-	32
Harkinnanvarainen kuntoutus	82 624	2 252	20 281	6 348	5 053	1 638	39 897	574	993	5 589
Kuntoutustarveselvitys	0	-	-	-	-	-	0	-	-	-
Kuntoutustutkimus	0	-	-	-	-	-	0	-	-	-
Tutkimuslausunto	1	-	0	-	-	-	-	-	-	1
Työhönvalmennus	-	-	-	-	-	-	-	-	-	-
Tyk-toiminta	151	12	8	6	5	-	100	-	7	12
Opiskelun ja työn apuvälineet	144	-	1	3	-	0	126	1	0	12
Kuntoutuslaitosjakso	7 755	79	155	764	287	69	5 841	78	251	231
Sairausryhmäkohtaiset kurssit	17 904	1 021	3 044	2 163	2 195	856	4 813	419	297	3 097
- Kuntoutuskurssit	11 942	426	2 312	1 493	1 762	277	4 338	96	274	964
- Sopeutumisvalmennuskurssit	5 973	595	732	670	433	579	475	323	23	2 143
Muut kuntoutuskurssit ²	34 018	921	1 200	3 049	1 828	624	24 422	58	351	1 564
- ASLAK®-kurssit	23 060	681	937	2 565	1 017	342	15 875	30	237	1 376
- Tules-kurssit	7 527	63	117	352	48	12	6 788	15	68	63
- Typo-kurssit	2 633	112	24	110	704	237	1 323	13	30	80
- IP-kurssit	798	65	122	21	60	33	436	-	16	45
Kunt. hoito Reumasäätien sair.	3 526	2	36	9	4	11	3 396	3	6	59
Psykoteraapia	7 433	3	7 256	20	8	3	96	1	3	43
Neuropsykologinen kuntoutus	136	-	71	8	13	-	2	1	31	11
Muu kuntoutustoimenpide	-	-	-	-	-	-	-	-	-	-
Kehittämisen- ja kokeilutoiminta ¹	11 555	212	8 509	325	711	76	1 101	14	46	559

Sairauspääryhmät:

- IV Umpieritys-, ravitsemus- ja aineenvaihduntasairaudet
- V Mielenterveyden ja käyttäytymisen häiriöt
- VI Hermoston sairaudet
- IX Verenkierroelinten sairaudet
- X Hengityselinten sairaudet
- XIII Tuki- ja liikuntaelinten sekä sidekudoksen sairaudet
- XVII Synnynnäiset epämuodostumat, epämuotoisuudet ja kromosomipoikkeavuudet
- XIX Vammat, myrkytykset ja eräät muut ulkoisten syiden seuraukset
- Muut sairauspääryhmät (I-III, VII-VIII, XI-XII, XIV-XVI, XVIII, XX-XXI)

¹ Kehittämisen- kokeilutoiminta esitetään taulukoissa 15 ja 16.² Kurssien lyhenteet on selostettu tekstiosan lopussa.

Huom. Ei sisällä kuntoutusrahaa.

24. Kelan kuntoutujille maksettujen kuntoutuspalvelujen kustannukset vuonna 2005: kuntoutuksen lakiperuste, toimenpide ja ikäryhmä

Lakiperuste Toimenpide	Kustannukset, 1 000 euroa							
	Kaikkiaan	Ikäryhmä						
		-15	16-24	25-34	35-44	45-54	55-64	65-
Kaikki	220 152	43 087	16 891	15 862	28 680	57 914	50 714	7 003
Vajaakunt. ammatillinen kuntoutus	33 559	424	3 580	3 043	4 766	11 756	9 989	0
Pohjakoulutus	90	0	83	5	1	1	-	-
Ammattikoulutus	1 208	-	844	215	105	43	1	-
Korkeakouluopiskelu	217	-	81	84	38	13	0	-
Muu koulutus	3	-	0	2	0	0	-	-
Vaikeavammaisten apuvälineet	1 567	402	375	230	232	208	120	1
Tyk-toiminta	17 468	-	-	32	866	7 887	8 684	-
Elinkeinotuki	108	-	2	19	43	36	8	-0
Ammatilliset kuntoutuskurssit	2 084	21	119	439	666	636	202	-
Kuntoutustarveselvitys	905	-	15	65	166	376	283	-
Kuntoutustutkimus	4 525	-	652	715	1 100	1 584	474	-
Työ- ja koulutuskokeilut	1 459	1	231	297	470	386	75	-
Työhönvalmennus	2 710	-	459	860	948	392	52	-
Tutkimuslausunto	27	1	6	2	9	4	5	-
Kuntoutuslaitosjakso	197	-	-	21	52	92	31	-
Muu kuntoutustoimenpide	-0	-0	-	-	-	-0	-	-
Kehittämäs- ja kokeilutoiminta ¹	991	-	711	58	69	97	56	-
Vaikeavamm. lääkinn. kuntoutus	103 969	38 513	7 719	6 096	9 428	16 886	24 099	1 228
Kuntoutuslaitosjakso	28 744	1 061	654	1 681	4 086	8 280	12 319	662
Sairausryhmäkohtaiset kurssit	6 706	4 325	583	263	416	409	683	27
- Kuntoutuskurssit	1 615	599	205	123	155	180	335	18
- Sopeutumisvalmennuskurssit	5 092	3 727	378	141	261	229	348	9
Kunt. hoito Reumasäätien sair.	2 219	1 877	301	9	18	3	11	-
Neuropsykologinen kuntoutus	489	171	80	53	38	85	59	2
Psykoterapia	1 611	1 256	181	73	55	37	9	-
Toimintaterapia	7 948	6 086	414	199	237	444	535	34
Puheterapia	10 644	9 782	261	61	77	181	262	20
Musikkiterapia	3 092	2 293	569	165	51	12	1	1
Fysioterapia	42 352	11 501	4 674	3 591	4 450	7 436	10 219	481
Muu kuntoutustoimenpide	3	2	0	1	-	-	1	-
Kehittämäs- ja kokeilutoiminta ¹	161	159	2	-	-	-	-	-
Harkinnanvarainen kuntoutus	82 624	4 149	5 592	6 723	14 487	29 272	16 626	5 775
Kuntoutustarveselvitys	-	-	-	-	-	-	-	-
Kuntoutustutkimus	-	-	-	-	-	-	-	-
Tutkimuslausunto	1	-	0	1	-	-	-	-
Työhönvalmennus	-	-	-	-	-	-	-	-
Tyk-toiminta	151	-	-	2	22	60	67	-
Opiskelun ja työn apuvälineet	144	-	2	28	31	63	17	3
Kuntoutuslaitosjakso	7 755	1	37	283	1 258	3 055	2 742	380
Sairausryhmäkohtaiset kurssit	17 904	854	371	860	2 636	6 047	5 728	1 408
- Kuntoutuskurssit	11 942	9	235	615	1 931	4 599	3 924	631
- Sopeutumisvalmennuskurssit	5 973	845	136	246	706	1 453	1 810	778
Muut kuntoutuskurssit ²	34 018	-	12	628	7 296	17 167	7 034	1 881
- ASLAK@-kurssit	23 060	-	-	363	5 847	13 257	3 592	-
- Tules-kurssit	7 527	-	12	262	1 433	3 412	2 402	5
- Typo-kurssit	2 633	-	-	2	16	118	621	1 876
- IP-kurssit	798	-	-	-	-	379	419	-
Kunt. hoito Reumasäätien sair.	3 526	923	558	246	501	789	509	-
Psykoterapia	7 433	5	48	3 056	2 442	1 605	278	-
Neuropsykologinen kuntoutus	136	-	39	32	43	14	7	-
Muu kuntoutustoimenpide	-	-	-	-	-	-	-	-
Kehittämäs- ja kokeilutoiminta ¹	11 555	2 367	4 525	1 586	257	473	243	2 103

¹ Kehittämäs- kokeilutoiminta esitetään taulukoissa 15 ja 16.

² Kurssien lyhenteet on selostettu tekstiosan lopussa.

Huom. Ei sisällä kuntoutusrahaa.

KUNTOUTUSRAHA

25. Kuntoutusrahapäätökset vuonna 2005: laki, jonka perusteella kuntoutusta on myönnetty, sukupuoli ja päätöksen laatu

Laki Sukupuoli	Kaikkiaan		Myönteiset ¹		Hylkäävät		Lakkautukset	
	Lkm	%	Lkm	%	Lkm	%	Lkm	%
Kaikki	88 738	100,0	84 902	95,7	2 743	3,1	1 093	1,2
Kansanterveyslaki	1 334	1,5	1 255	94,1	55	4,1	24	1,8
Erikoissairaanhoitolaki	1 438	1,6	1 397	97,1	38	2,6	3	0,2
Laki Kelan kuntoutusetuuksista ja kuntoutusrahaetuksista	62 624	70,6	60 369	96,4	1 546	2,5	709	1,1
Työterveyshuoltolaki	13 338	15,0	12 974	97,3	277	2,1	87	0,7
Vammaispalvelulaki	27	0,0	24	88,9	3	11,1	-	-
Lastensuojelulaki	96	0,1	92	95,8	2	2,1	2	2,1
Kehitysvammalaki	1	0,0	-	-	1	100,0	-	-
Päihdehuoltolaki	587	0,7	464	79,0	116	19,8	7	1,2
Raha-automaattiasetus	762	0,9	728	95,5	30	3,9	4	0,5
Laki ammatillisesta kou- lutuksesta (oppisopimus)	541	0,6	532	98,3	6	1,1	3	0,6
Nuoren kuntoutusraha KKRL 20 §:n nojalla	7 903	8,9	7 052	89,2	649	8,2	202	2,6
Lakitieto puuttuu	172	0,2	97	56,4	21	12,2	54	31,4
Kaikki	88 738	100,0	84 902	95,7	2 743	3,1	1 093	1,2
Miehet	33 842	38,1	32 111	94,9	1 255	3,7	476	1,4
Naiset	54 896	61,9	52 791	96,2	1 488	2,7	617	1,1

¹ Sisältää myös 42 766 tarkistuspäätöstä.

Huom. Sama kuntoutuja voi esiintyä jakaumassa useilla toimenpideriveillä. Summariveillä henkilö esiintyy vain kerran.

26. Kuntoutusrahan saajat vuonna 2005: laki, jonka perusteella kuntoutusta on myönnetty ja ikäryhmä

Laki	Kuntoutujat	Ikäryhmä					Medi-aani-ikä
		16-24	25-34	35-44	45-54	55-64	
Kaikki	61 953	6 458	3 691	12 097	25 088	14 619	49
Kansanterveyslaki	695	84	135	205	193	78	41
Erikoissairaanhoidolaki	1 193	27	136	334	470	226	47
Laki Kelan kuntoutusetuuksista ja kuntoutusrahaetuksista	43 821	1 633	2 896	8 834	19 142	11 316	50
Työterveyshuoltolaki	10 826	12	353	2 505	5 069	2 887	50
Vammaispalvelulaki	22	-	3	8	8	3	45
Lastensuojelulaki	42	3	12	17	10	-	36
Kehitysvammalaki	-	-	-	-	-	-	-
Päihdehuoltolaki	240	25	61	58	79	17	41
Raha-automaattiasetus	668	23	77	172	236	160	48
Laki ammatillisesta koulutuksesta (oppisopimus)	100	12	43	32	12	1	33
Nuoren kuntoutusraha							
KKRL 20 §:n nojalla	4 708	4 708	-	-	-	-	18
Lakitieto puuttuu	70	43	8	6	9	4	21

Huom. Sama kuntoutuja voi esiintyä jakaumassa useilla laki- tai määräytymisperusteriveillä. Summarivillä henkilö esiintyy vain kerran.

27. Kuntoutusrahan saajat vuonna 2005: kuntoutusrahan määräytymisperuste, sukupuoli ja ikäryhmä

Määräytymisperuste Sukupuoli	Kuntoutujat	Ikäryhmä					Medi-aani-ikä
		16-24	25-34	35-44	45-54	55-64	
Kaikki	61 953	6 458	3 691	12 097	25 088	14 619	49
Työtulojen perusteella	42 227	116	1 663	9 797	20 203	10 448	50
Edeltävän etuuden perusteella:	4 680	333	849	1 201	1 533	764	44
- Kuntoutusraha	497	46	82	132	161	76	44
- Työttömyysetuus	4 179	292	768	1 069	1 367	683	44
- Opintoraha/aikuisopintoraha	-	-	-	-	-	-	-
- Koulutustuki	57	-	13	23	16	5	42
- Työllistämistuki	10	1	2	2	3	2	43
Osaksi tai kokonaan tarveharkintaisena myönnetty	-	-	-	-	-	-	-
Vähimmäismääräinen kuntoutusraha	1 210	248	239	302	256	165	38
Ammatillisen kuntoutuksen kuntoutusraha	8 852	940	639	745	3 213	3 315	52
- Työtuloihin perustuva	7 473	115	320	637	3 125	3 276	54
- vähimmäismääräinen	1 383	825	319	109	90	40	23
Nuoren kuntoutusraha							
KKRL 20 §:n nojalla	4 708	4 708	-	-	-	-	18
Eläkkeensaajan kuntoutusraha	1 094	246	431	231	129	57	31
Poikkeuksellinen määrä	107	9	29	21	29	19	43
Muu peruste	5	-	-	2	1	2	50
Harkinnanvarainen kuntoutusavustus	3	-	1	1	1	-	41
Ylläpitokorvaus	56	40	6	4	6	-	20
Kaikki	61 953	6 458	3 691	12 097	25 088	14 619	49
Miehet	23 309	3 468	1 670	4 707	8 555	4 909	47
Naiset	38 644	2 990	2 021	7 390	16 533	9 710	49

Huom. Sama kuntoutuja voi esiintyä jakaumassa useilla laki- tai määräytymisperusteriveillä. Summarivillä henkilö esiintyy vain kerran.

28. Kelalta kuntoutusta saaneet kuntoutusrahan saajat vuonna 2005: sairauspäryhmä, sairausryhmä ja ikäryhmä

Sairauspäryhmä Sairausryhmä	Kuntou- tutjat	Ikäryhmä					Medi- aani- ikä
		16-24	25-34	35-44	45-54	55-64	
Kaikki sairaudet	43 821	1 633	2 896	8 834	19 142	11 316	50
I A00-B99 Tartunta- ja loistaudit	58	1	3	2	33	19	53
II C00-D49 Kasvaimet	552	29	24	68	224	207	52
IV E00-E90 Umpieritys-, ravitsemus- ja aineenvaihduntasairaudet	1 421	33	56	256	613	463	51
E10-E14 Diabetes	711	21	32	111	275	272	52
V F00-F99 Mielenterveyden ja käyttäy- tymisen häiriöt	4 860	747	799	933	1 565	816	44
F20-F29 Psykoosit	564	147	269	109	31	8	29
F30-F39 Mielialahäiriöt	2 721	209	291	556	1 081	584	48
F40-F48 Neuroosit	867	90	96	173	338	170	47
F60-F69, Persoonallisuus- ja käytös- häiriöt	227	94	65	43	15	10	27
F90-F98 Älyllinen kehitysvammaisuus	125	61	24	17	17	6	25
VI G00-G99 Hermoston sairaudet	3 229	134	217	701	1 532	645	49
G35 Pesäkekovettumatauti	224	8	41	71	79	25	44
G40-G41 Epilepsia	125	34	32	30	20	9	33
G80 CP-oireyhtymä	112	47	38	11	9	7	26
VII H00-H59 Silmän ja sen apuelinten sairaudet	185	21	48	41	52	23	41
VIII H60-H99 Korvan ja kartiolisäkkeen sairaudet	322	58	41	53	99	71	46
IX I00-I99 Verenkierroelinten sairaudet	1 865	15	17	178	834	821	54
I20-I25 Iskeemiset sydänsairaudet	650	1	-	45	254	350	55
I60-I69 Aivoverisuonien sairaudet	122	9	7	19	46	41	51
X J00-J99 Hengityselinten sairaudet	968	38	76	151	394	309	51
J45-J46 Astma	769	31	61	126	312	239	50
J40-J44, Muut pitkäaikaiset alahengitys- teiden sairaudet	91	1	3	9	31	47	55
XII L00-L99 Ihon ja ihonalaiskudoksen sairaudet	344	56	92	68	81	47	38
L20,L22 Atooppinen ihottuma	118	32	43	20	17	6	30
L40-L41 Psoriaasi	131	6	13	29	46	37	50
XIII M00-M99 Tuki- ja liikuntaelinten sekä sidekudoksen sairaudet	24 422	247	825	4 551	11 859	6 940	51
M05,M06, M08 Nivelreuma	897	91	80	145	323	258	49
M15-M19 Nivelrikko	1 706	2	9	119	774	802	54
M45,M46 Selkärankareuma	576	20	74	151	213	118	47
M47 Spondyloosi	1 117	1	11	93	547	465	53
M50-M51 Nikaman välilevyjen sairaudet	3 539	33	157	717	1 660	972	51
M79 Fibromyalgia	1 021	11	39	212	468	291	50
M53-M54 Muut selkärangan sairaudet	11 017	25	264	2 302	5 683	2 743	50
XVII Q00-Q99 Synnynnäiset epämuodostumat, epämuotoisuudet ja kromosomi- poikkeavuudet	266	105	55	45	40	21	29
XVIII R00-R99 Muualla luokittelemattomat oireet, sairaudenmerkit jne.	242	9	12	40	124	57	49
XIX S00-T99 Vammat, myrkytykset ja eräät muut ulkoisten syiden seuraukset	563	36	61	133	219	114	47
Muut sairauspäryhmät (III, XI, XIV-XVI ja XX-XXI)	1 214	36	38	180	591	369	51
Ei tietoa/omaisille maksetut	3 310	68	532	1 434	882	394	42

29. Kuntoutusrahan saajat vuonna 2005: maakunta, vakuutusalue, sairaanhoitopiiri ja laki, jonka perusteella kuntoutus on myönnetty

Maakunta Vakuutusalue Sairaanhoitopiiri	Kuntou- tutjat	Kansan- terveys- laki	Erikois- sairaan- hoito- laki	Laki Kelan kun- tout.	Työterv. huolto- laki	Vam- mais- palve- lulaki	Lasten- suoje- lulaki	Kehitys- vamma- laki	Päihde- huolto- laki	Raha- auto- maatti- asetus	Oppi- sopi- mus	Nuoren kunt. raha
Koko maa¹	61 953	695	1 193	43 821	10 826	22	42	-	240	668	100	4 708
Uusimaa	13 746	44	49	9 220	3 438	8	14	-	52	181	5	783
Itä-Uusimaa	714	-	3	521	125	1	-	-	4	7	-	55
Varsinais-Suomi	4 472	23	38	3 715	287	2	4	-	12	61	7	346
Satakunta	2 922	74	101	2 011	463	-	3	-	7	24	10	250
Kanta-Häme	1 726	10	28	1 254	267	3	1	-	4	10	2	152
Pirkanmaa	5 818	219	18	4 009	992	1	3	-	53	50	10	489
Päijät-Häme	2 042	3	11	1 640	244	-	-	-	9	20	1	119
Kymenlaakso	2 238	3	35	1 474	508	-	-	-	2	14	-	208
Etelä-Karjala	1 559	34	35	1 114	240	1	-	-	8	21	4	107
Etelä-Savo	1 895	-	10	1 463	243	-	1	-	1	26	4	158
Pohjois-Savo	3 262	13	45	2 211	662	-	1	-	5	46	9	288
Pohjois-Karjala	2 017	3	35	1 553	186	-	1	-	4	21	1	223
Keski-Suomi	3 346	8	8	2 457	549	-	-	-	10	23	15	289
Etelä-Pohjanmaa	3 361	8	264	2 163	714	2	-	-	4	27	8	210
Pohjanmaa	2 440	118	32	1 841	253	1	1	-	1	32	-	187
Keski-Pohjanmaa	1 555	4	98	918	465	1	-	-	8	5	1	90
Pohjois-Pohjanmaa	5 058	43	342	3 415	748	2	9	-	31	52	16	447
Kainuu	1 182	33	30	828	163	-	-	-	6	21	1	108
Lappi	2 493	53	7	1 936	272	-	4	-	19	27	6	182
Ahvenanmaa	86	2	4	62	2	-	-	-	-	-	-	17
Koko maa¹	61 953	695	1 193	43 821	10 826	22	42	-	240	668	100	4 708
Pohjois-Suomi	8 733	129	379	6 179	1 183	2	13	-	56	100	23	737
Länsi-Suomi	10 702	138	402	7 379	1 981	4	1	-	23	87	24	776
Itä-Suomi	8 733	50	125	6 341	1 331	1	3	-	18	114	18	776
Lounais-Suomi	13 298	318	161	9 797	1 744	3	10	-	72	135	27	1 102
Etelä-Suomi	20 466	60	126	14 109	4 582	12	15	-	71	232	8	1 317
Helsinki	5 541	7	14	3 426	1 778	1	1	-	7	75	2	244
Etelä-Suomi ilman Helsinkiä	14 925	53	112	10 683	2 804	11	14	-	64	157	6	1 073
Koko maa¹	61 953	695	1 193	43 821	10 826	22	42	-	240	668	100	4 708
H:gin ja Uudenmaan shp	14 410	44	52	9 707	3 552	9	14	-	56	187	5	834
Varsinais-Suomen shp	4 504	23	38	3 741	290	2	5	-	12	62	7	347
Satakunnan shp	2 877	74	101	1 975	457	-	2	-	7	23	10	249
Kanta-Hämeen shp	1 726	10	28	1 254	267	3	1	-	4	10	2	152
Pirkanmaan shp	5 831	219	18	4 019	995	1	3	-	53	50	10	489
Päijät-Hämeen shp	2 141	3	11	1 723	254	-	-	-	9	20	1	125
Kymenlaakson shp	2 189	3	35	1 425	509	-	-	-	2	15	-	206
Etelä-Karjalan shp	1 493	33	35	1 071	223	1	-	-	8	17	4	106
Etelä-Savon shp	1 309	-	7	981	201	-	1	-	1	21	2	103
Itä-Savon shp	631	1	3	505	61	-	-	-	-	9	2	53
Pohjois-Karjalan shp	2 038	3	35	1 573	184	-	1	-	4	21	1	226
Pohjois-Savon shp	3 262	13	45	2 211	662	-	1	-	5	46	9	288
Keski-Suomen shp	3 346	8	8	2 457	549	-	-	-	10	23	15	289
Etelä-Pohjanmaan shp	3 379	8	264	2 175	722	2	-	-	4	27	8	210
Vaasan shp	2 313	115	25	1 743	240	1	1	-	1	32	-	178
Keski-Pohjanmaan shp	1 664	7	105	1 004	470	1	-	-	8	5	1	99
Pohjois-Pohjanmaan shp	5 122	43	344	3 455	761	2	9	-	35	54	16	450
Kainuun shp	1 118	33	28	788	150	-	-	-	2	19	1	105
Länsi-Pohjan shp	813	1	2	572	163	-	-	-	8	8	2	62
Lapin shp	1 680	52	5	1 364	109	-	4	-	11	19	4	120
Ahvenanmaa	86	2	4	62	2	-	-	-	-	-	-	17

¹ Ulkomailla asuvien henkilöiden tiedot sisältyvät vain koko maan lukuihin.

30. Kuntoutusrahan saajat vuonna 2005: kuntoutuksen lakiperuste, toimenpide, kuntoutusrahopäivät ja -kustannukset

Lakiperuste Toimenpide	Saajat		Päivät		Päivät/ kuntou- tuja	Kustannukset 1 000 euroa	Euroa/ pv
	Lkm	%	Lkm	%			
Kaikki	61 953		2 289 902		37,0	59 226	25,86
Kelan kuntoutuspalveluja saaneet	43 821	100,0	1 035 307	100,0	23,6	35 503	34,29
Vajaakunt. ammatillinen kuntoutus	12 023	27,4	728 629	70,4	60,6	19 286	26,47
Pohjakoulutus	41	0,3	7 118	1,0	173,6	157	22,12
Ammattikoulutus	2 111	17,6	375 113	51,5	177,7	7 582	20,21
Korkeakouluopiskelu	672	5,6	134 910	18,5	200,8	3 840	28,46
Muu koulutus	14	0,1	3 153	0,4	225,2	81	25,57
Vaikeavammaisten apuvälineet	10	0,1	227	0,0	22,7	9	38,64
Tyk-toiminta	6 228	51,8	80 743	11,1	13,0	4 909	60,80
Elinkeinotuki	6	0,0	351	0,0	58,5	17	49,20
Ammatilliset kuntoutuskurssit	373	3,1	21 276	2,9	57,0	514	24,18
Kuntoutustarveselvitys	804	6,7	3 326	0,5	4,1	140	42,06
Kuntoutustutkimus	1 020	8,5	16 786	2,3	16,5	552	32,86
Työ- ja koulutuskokeilut	361	3,0	14 541	2,0	40,3	394	27,07
Työhönvalmennus	524	4,4	59 955	8,2	114,4	903	15,07
Tutkimuslausunto	6	0,0	139	0,0	23,2	5	33,32
Kuntoutuslaitosjakso	24	0,2	365	0,1	15,2	13	36,38
Kehittämis- ja kokeilutoiminta	113	0,9	10 626	1,5	94,0	170	16,01
Vaikeavamm. lääkinn. kuntoutus	270	0,6	4 664	0,5	17,3	169	36,25
Kuntoutuslaitosjakso	228	84,4	4 144	88,9	18,2	155	37,42
Sairausryhmäkohtaiset kurssit	37	13,7	489	10,5	13,2	13	26,10
- Kuntoutuskurssit	10	3,7	128	2,7	12,8	4	29,03
- Sopeutumisvalmennuskurssit	27	10,0	361	7,7	13,4	9	25,06
Kunt. hoito Reumasäätien sair.	7	2,6	31	0,7	4,4	1	40,44
Harkinnanvarainen kuntoutus	28 531	65,1	283 146	27,3	9,9	15 168	53,57
ja kuntoutusrahaetuksista	1	0,0	5	0,0	5,0	0	60,59
Kuntoutustutkimus	1	0,0	11	0,0	11,0	1	55,77
Tyk-toiminta	66	0,2	692	0,2	10,5	40	57,56
Opiskelun ja työn apuvälineet	1	0,0	94	0,0	94,0	5	54,35
Kuntoutuslaitosjakso	2 423	8,5	31 864	11,3	13,2	1 534	48,13
Sairausryhmäkohtaiset kurssit	6 239	21,9	63 421	22,4	10,2	3 123	49,24
- Kuntoutuskurssit	4 627	16,2	51 653	18,2	11,2	2 559	49,55
- Sopeutumisvalmennuskurssit	1 615	5,7	11 768	4,2	7,3	564	47,92
Muut kuntoutuskurssit ¹	18 824	66,0	179 185	63,3	9,5	10 107	56,41
- ASLAK®-kurssit	13 911	48,8	127 383	45,0	9,2	7 580	59,50
- Tules-kurssit	4 658	16,3	47 184	16,7	10,1	2 406	50,99
- Typo-kurssit	15	0,1	176	0,1	11,7	5	30,71
- IP-kurssit	241	0,8	4 442	1,6	18,4	116	26,11
Kunt. hoito Reumasäätien sair.	656	2,3	3 994	1,4	6,1	168	42,11
Kehittämis- ja kokeilutoiminta	365	1,3	3 880	1,4	10,6	190	48,84
Omaisille maksetut	3 339	7,6	19 091	1,8	5,7	880	46,08

¹ Kurssien lyhenteet on selostettu tekstiosan lopussa.

Huom. Sama kuntoutuja voi esiintyä jakaumassa useilla toimenpideriveillä. Summariveillä henkilö esiintyy vain kerran.

**31. Nuoren kuntoutusrahan saajat (KKRL 20 §) vuonna 2005:
sairauspääryhmä, sairausryhmä ja sukupuoli**

Sairauspääryhmä Sairausryhmä	Kuntou- tajat	Sukupuoli	
		Miehet	Naiset
Kaikki sairaudet	4 708	2 585	2 123
I A00-B99 Tartunta- ja loistaudit	2	1	1
II C00-D49 Kasvaimet	38	18	20
IV E00-E90 Umpieritys-, ravitsemus- ja aineenvaihduntasairaudet	46	31	15
E10-E14 Diabetes	14	7	7
V F00-F99 Mielenterveyden ja käyttäy- tymisen häiriöt	2 966	1 674	1 292
F20-F29 Psykoosit	204	93	111
F30-F39 Mielialahäiriöt	364	104	260
F40-F48 Neuroosit	127	62	65
F60-F69, Persoonallisuus- ja käytös- häiriöt	305	201	104
F70-F79 Älyllinen kehitysvammaisuus	1 020	582	438
VI G00-G99 Hermoston sairaudet	461	263	198
G35 Pesäkekovettumatauti	5	1	4
G40-G41 Epilepsia	106	51	55
G80 CP-oireyhtymä	223	128	95
VII H00-H59 Silmän ja sen apuelinten sairaudet	111	61	50
VIII H60-H99 Korvan ja kartiolisäkkeen sairaudet	188	97	91
IX I00-I99 Verenkierroelinten sairaudet	19	11	8
I60-I69 Aivoverisuonien sairaudet	7	5	2
X J00-J99 Hengityselinten sairaudet	16	11	5
J45-J46 Astma	14	9	5
J40-J44, Muut pitkäaikaiset alahengitys- teiden sairaudet	2	2	-
XII L00-L99 Ihon ja ihonalaiskudoksen sairaudet	6	5	1
L20,L22 Atooppinen ihottuma	4	3	1
L40-L41 Psoriaasi	1	1	-
XIII M00-M99 Tuki- ja liikuntaelinten sekä sidekudoksen sairaudet	163	49	114
M05,M06, M08 Nivelreuma	133	38	95
M45,M46 Selkärankareuma	2	1	1
M50-M51 Nikaman välilevyjen sairaudet	3	-	3
M79 Fibromyalgia	1	1	-
M53-M54 Muut selkärangan sairaudet	3	3	-
XVII Q00-Q99 Synnynnäiset epämuodostumat, epämuotoisuudet ja kromosomi- poikkeavuudet	591	310	281
XVIII R00-R99 Muualla luokittelemattomat oireet, sairaudenmerkit jne.	26	13	13
XIX S00-T99 Vammat, myrkytykset ja eräät muut ulkoisten syiden seuraukset	19	14	5
Muut sairauspääryhmät (III, XI, XIV-XVI ja XX-XXI)	52	25	27
Ei tietoa/omaisille maksetut	4	2	2

32. Kuntoutusrahakustannukset vuonna 2005: laki, jonka perusteella kuntoutus on myönnetty ja ikäryhmä

Laki	Kustannukset, 1 000 euroa							Keskimäär. kustannukset kuntoutujaa kohti, euroa/päivä
	Kaikkiaan		Ikäryhmä					
	Euroa	%	16-24	25-34	35-44	45-54	55-64	
Kaikki	59 226	100,0	22 545	6 088	8 884	14 110	7 599	25,86
Kansanterveyslaki	617	1,0	90	163	196	128	41	26,02
Erikoissairaanhoidolaki	459	0,8	7	51	129	196	76	43,06
Laki Kelan kuntoutusetuuksista ja kuntoutusrahaetuksista	35 503	59,9	3 877	5 368	7 477	12 130	6 650	34,29
Työterveyshuoltolaki	3 040	5,1	2	104	697	1 436	800	57,55
Vammaispalvelulaki	6	0,0	-	1	2	2	1	56,20
Lastensuojelulaki	68	0,1	6	10	37	15	-	28,07
Kehitysvammalaki	-	-	-	-	-	-	-	-
Päihdehuoltolaki	327	0,6	37	90	81	105	14	30,92
Raha-automaattiasetus	259	0,4	4	28	60	106	61	51,05
Laki oppisopimuskoulu- tuksesta (oppisopimus)	724	1,2	63	359	236	65	1	36,42
Nuoren kuntoutusraha								
KKRL 20 §:m nojalla	18 430	31,1	18 430	-	-	-	-	15,64
Lakitieto puuttuu	-206	-0,3	29	-87	-30	-73	-45	-4,71

33. Kuntoutusrahakustannukset vuonna 2005: kuntoutusrahan määräytymisperuste ja ikäryhmä

Määräytymisperuste	Kustannukset, 1 000 euroa							Keskimäär. kustannukset kuntoutujaa kohti, euroa/päivä
	Kaikkiaan		Ikäryhmä					
	Euroa	%	16-24	25-34	35-44	45-54	55-64	
Kaikki	59 226	100,0	22 545	6 088	8 884	14 110	7 599	25,86
Työtulojen perusteella	19 957	33,7	108	906	4 537	9 632	4 773	54,53
Edeltävän etuuden perusteella:	7 555	12,8	1 013	2 353	2 359	1 492	339	29,77
- Kuntoutusraha	919	1,6	122	263	309	184	41	34,20
- Työttömyysetuus	6 522	11,0	888	2 050	2 005	1 284	295	29,13
- Opintoraha/aikuisopintoraha	-	-	-	-	-	-	-	-
- Koulutustuki	97	0,2	-	39	44	12	2	39,15
- Työllistämistuki	17	0,0	3	0	1	11	1	34,07
Osaksi tai kokonaan tarve- harkintaisena myönnetty	-	-	-	-	-	-	-	-
Vähimmäismääräinen kuntoutusraha	314	0,5	130	69	49	43	24	14,57
Ammatillisen kuntoutuksen kuntoutusraha	12 729	21,5	2 769	2 668	1 833	2 962	2 498	32,97
-Työtuloihin perustuva	9 506	16,1	615	1 850	1 659	2 893	2 490	51,65
-Vähimmäismääräinen	3 223	5,4	2 154	818	174	70	7	15,95
Nuoren kuntoutusraha								
KKRL 20 §:n nojalla	18 430	31,1	18 430	-	-	-	-	15,64
Eläkkeensaajan kuntoutusraha	317	0,5	71	134	78	30	4	2,34
Poikkeuksellinen määrä	134	0,2	9	44	52	23	7	21,66
Muu peruste	-280	-0,5	-28	-94	-34	-78	-46	-4,91
Harkinnanvarainen kuntoutus- avustus	15	0,0	-	5	8	2	-	50,58
Ylläpitokorvaus	54	0,1	44	4	2	4	-	7,95