

Kelan kuntoutustilasto

FPA-statistik Rehabilitering



2004

Kansaneläkelaitos
Tilastoryhmä
Helsinki 2005

Suomen virallinen tilasto
Finlands officiella statistik
Official Statistics of Finland

Sosiaaliturva 2005
Socialskydd

Kela|Fpa[®]

Kelan kuntoutustilasto 2004

www.kela.fi/tilasto › Verkkotilastot › Vuositilastot

FPA-statistik | Rehabilitering 2004

www.fpa.fi/statistik › Statistik på webben › Årsstatistik

Toimitus

Kansaneläkelaitos, tilastoryhmä
PL 450, 00101 HELSINKI

Timo Partio
Puh. 020 434 1382
Sähköposti timo.partio@kela.fi

Redaktion

Folkpensionsanstalten, statistikgruppen
PB 450, 00101 HELSINGFORS

Timo Partio
Tel 020 434 1382
E-post timo.partio@kela.fi

Tilaukset

Puh. 020 434 1664
Sähköposti tilasto@kela.fi
www.kela.fi › Julkaisut

ISSN 1795-5165 = Suomen virallinen tilasto
ISSN 1795-2417 = Kelan kuntoutustilasto (painojulkaisu)

Beställningar

E-post tilasto@kela.fi
www.fpa.fi › Publikationer

Lukijalle

Kelan kuntoutustilasto 2004 -julkaisu sisältää keskeiset tiedot Kelan kuntoutuspalveluista ja niiden ajalta toimeentuloturvana maksettavasta kuntoutusrahasta. Julkaisu tarjoaa tietoja kuntoutujista, kuntoutustoimenpiteistä, toimenpiteistä aiheutuneista kustannuksista ja kuntoutusrahasta.

Kelan kuntoutustilasto ilmestyy vuosittain. Sitä on julkaistu tilastovuodesta 1978 lähtien. Julkaisun on toimittanut Timo Partio. Julkaisun tuottamiseen ovat osallistuneet Sirpa Railimo, Anne-Mari Saari ja Airi Selin-Pitkänen. Ruotsinkielisestä käännöksestä vastaavat Kelan kielenkääntäjät.

Helsingissä toukokuussa 2005

Jussi Haapa-aho

Vesa Ylönen

Till läsaren

Publikationen FPA-statistik, Rehabilitering 2004 innehåller centrala uppgifter om de rehabiliteringstjänster som Folkpensionsanstalten, FPA, tillhandahåller och om den rehabiliteringspenning som betalas för att trygga klienternas utkomst under rehabiliteringen. Publikationen ger information om rehabiliteringsklienterna, rehabiliteringsåtgärderna, de kostnader som åtgärderna medför samt om rehabiliteringspenningen.

FPA:s rehabiliteringsstatistik utkommer årligen. Statistiken har publicerats från och med statistikåret 1978. Publikationen har redigerats av Timo Partio. Sirpa Railimo, Anne-Mari Saari och Airi Selin-Pitkänen har också medverkat vid framställningen av publikationen. Översättningen till svenska har gjorts av översättarna vid FPA.

Helsingfors i maj 2005

Jussi Haapa-aho

Vesa Ylönen

Sisällys

Laatuseloste	6
1 Kelan kuntoutus – lainsäädännöllinen pohja	9
2 Katsaus Kelan järjestämään kuntoutukseen	12
3 Aineisto ja sen luotettavuus	20
4 Käsitteet	22

Taulukot

1. Yksilökohtainen kuntoutus vuonna 2004: sukupuoli ja ikäryhmä	45
---	----

Kuntoutuspäätöksiä koskevat tilastot

2. Kuntoutuspalvelupäätökset vuonna 2004: sairauspäryhmä, sairausryhmä ja päätöksen laatu.....	49
3. Kuntoutuspalvelupäätökset vuonna 2004: maakunta, vakuutusalue, sairaanhoitopiiri ja kuntoutuksen lakiperuste	50
4. Kuntoutuspalvelupäätökset vuonna 2004: kuntoutuksen lakiperuste, toimenpide, sukupuoli ja päätöksen laatu.....	51
5. Kuntoutuspalvelupäätökset vuonna 2004: päätöksen laatu, ikä ja kuntoutuksen lakiperuste	52

Kuntoutujia koskevat tilastot

6. Kuntoutuspalveluja saaneet vuonna 2004: sairauspäryhmä, sairausryhmä, sukupuoli ja ikäryhmä	54
7. Kuntoutuspalveluja saaneet vuonna 2004: kuntoutuksen lakiperuste, toimenpide, toimenpidepäryhmä ja ikäryhmä	57
8. Kuntoutuspalveluja saaneet vuonna 2004: kuntoutuksen lakiperuste, toimenpide ja sairauspäryhmä.....	58
9. Kuntoutuspalveluja saaneet vuonna 2004: maakunta, vakuutusalue, sairaanhoitopiiri ja ikäryhmä.....	59
10. Kuntoutuspalveluja saaneet vuonna 2004: maakunta, vakuutusalue, sairaanhoitopiiri ja kuntoutuksen lakiperuste	60
11. Kuntoutusetuuksia saaneet ja maksetut kuntoutusetuudet vuonna 2004: maakunta, kunta ja kuntoutuksen lakiperuste.....	61
12. Kuntoutuspalveluja saaneet vuonna 2004 (16 vuotta täyttäneet): ammattiasema, ammatti ja sukupuoli	71
13. Kuntoutuspalveluja saaneet vuonna 2004 (16 vuotta täyttäneet): ammattiasema, ammatti ja sairauspäryhmä	72
14. Uudet kuntoutuspalveluja saaneet vuonna 2004: kuntoutuksen lakiperuste, toimenpide, toimenpidepäryhmä ja ikäryhmä	73
15. Kuntoutuksen kehittämis- ja kokeilutoiminta vuonna 2004: kuntoutuspalveluja saaneet, kuntoutuksen lakiperuste, kehittämishanke, osahanke, sukupuoli ja ikäryhmä.....	74
16. Kuntoutuksen kehittämis- ja kokeilutoiminta vuonna 2004: kuntoutuspalveluja saaneet, kustannukset, kuntoutuksen lakiperuste, kehittämishanke, osahanke ja sukupuoli	74

Kustannettuja kuntoutustoimenpiteitä koskevat tilastot

17. Kustannetut kuntoutustoimenpiteet vuonna 2004: kuntoutuksen lakiperuste, toimenpide, sukupuoli ja ikäryhmä	75
18. Kustannetut kuntoutustoimenpiteet vuonna 2004: kuntoutuksen lakiperuste, toimenpide ja sairauspäryhmä	76

Kustannuksia koskevat tilastot

19. Maksetut kuntoutusetuudet vuonna 2004: sukupuoli, ikäryhmä ja kuntoutuksen lakiperuste	77
20. Maksetut kuntoutusetuudet vuonna 2004: maakunta, vakuutusalue, sairaanhoitopiiri ja kuntoutuksen lakiperuste	78
21. Kelan kuntoutujille maksetut kuntoutusetuudet vuonna 2004: kuntoutuksen lakiperuste ja toimenpide	79
22. Kelan kuntoutujille maksetut kuntoutusetuudet vuonna 2004: sairauspääryhmä, sairausryhmä ja kuntoutuksen lakiperuste	80
23. Kelan kuntoutujille maksettujen kuntoutuspalvelujen kustannukset vuonna 2004: kuntoutuksen lakiperuste, toimenpide ja sairauspääryhmä	81
24. Kelan kuntoutujille maksettujen kuntoutuspalvelujen kustannukset vuonna 2004: kuntoutuksen lakiperuste, toimenpide ja ikäryhmä	82

Kuntoutusrahaa koskevat tilastot

25. Kuntoutusrahapäätökset vuonna 2004: laki, jonka perusteella kuntoutusta on myönnetty, sukupuoli ja päätöksen laatu	85
26. Kuntoutusrahan saajat vuonna 2004: laki, jonka perusteella kuntoutusta on myönnetty ja ikäryhmä	86
27. Kuntoutusrahan saajat vuonna 2004: kuntoutusrahan määräytymisperuste, sukupuoli ja ikäryhmä	86
28. Kelalta kuntoutusta saaneet kuntoutusrahan saajat vuonna 2004: sairauspääryhmä, sairausryhmä ja ikäryhmä	87
29. Kuntoutusrahan saajat vuonna 2004: maakunta, vakuutusalue, sairaanhoitopiiri ja laki, jonka perusteella kuntoutus on myönnetty	88
30. Kuntoutusrahan saajat vuonna 2004: kuntoutuksen lakiperuste, toimenpide, kuntoutusrahapäivät ja -kustannukset	89
31. Nuoren kuntoutusrahan saajat (KRL 5 a §) vuonna 2004: sairauspääryhmä, sairausryhmä ja sukupuoli	90
32. Kuntoutusrahakustannukset vuonna 2004: laki, jonka perusteella kuntoutus on myönnetty ja ikäryhmä	91
33. Kuntoutusrahakustannukset vuonna 2004: kuntoutusrahan määräytymisperuste ja ikäryhmä	91

Innehåll

Kvalitetsbeskrivning	25
1 FPA-rehabilitering – lagstiftningsgrunder	28
2 En översikt av FPA-rehabiliteringen	31
3 Materialet och dess tillförlitlighet	39
4 Begrepp	41

Laatuseloste

1 Tilastotietojen relevanssi

Kelan kuntoutustilasto 2004 -julkaisu sisältää keskeiset tilastot Kelan valtakunnallisesti toteuttamasta kuntoutuksesta. Julkaisu tarjoaa eri näkökulmista tilastoja kuntoutujista, kuntoutustoimenpiteistä, toimenpiteistä aiheutuneista kustannuksista ja kuntoutusrahasta. Kuntoutuksen sisältö on kuvattu osiossa 1.

Julkaisu on tarkoitettu sosiaali- ja terveysturvan päättäjille, suunnittelijoille, tutkijoille ja kuntoutuksen ammattihenkilöille. Sen sisällön toivotaan kiinnostavan myös tiedotusvälineitä, alan järjestöjä ja kuntoutuksesta kiinnostuneita kansalaisia.

Suomessa on monia tahoja, jotka järjestävät kuntoutusta. Näistä kuntouttajista Kela on julkisen terveydenhuollon ja sosiaalihuollon ohella merkittävin. Useimmat kuntouttajat järjestävät vain joko ammatillista, lääkinnällistä tai sosiaalista kuntoutusta. Kelan kuntoutukseen sisältyy ammatillinen ja lääkinnällinen kuntoutus. Lisäksi Kela maksaa kuntoutusajan toimeentuloturvana kuntoutusrahaa.

Kelan kuntoutusta tilastoidaan eri aluetasoin (mm. kunnat, maakunnat ja sairaanhoitopiirit), sairauspääryhmittäin (ml. keskeiset diagnoosit), kuntoutustoimenpiteittäin, ammatti- ja ammattiaseman ja sukupuolen ja iän mukaan. Julkaisussa käytettävät käsitteet ja luokitukset selitetään osiossa 4.

Laissa Kansaneläkelaitoksesta todetaan, että Kansaneläkelaitoksen tehtävänä on mm. laatia tilastoja, arvioita ja ennusteita. Kansaneläkelaitoksen työjärjestyksen mukaan Kelan keskushallinnossa on aktuaari- ja tilasto-osasto, jonka tehtävänä on vakuustekninen laskenta ja tilastointi.

2 Tilastoinnin menetelmäkuvaus

Tilasto perustuu kokonaisuuteen, johon kuuluvat kaikki ne henkilöt, joille Kela on vuoden 2004 aikana kustantanut kuntoutuspalveluja tai maksanut kuntoutusrahaa. Tiedot perustuvat kuntoutusetuuksien käsittelyjärjestelmistä syntyviin etuustietokantoihin, joista henkilöittaiset tilastointitiedostot tuotetaan. Tilastointitiedostoista muodostetaan summatason tilastotiedostot, joista tilastot tuotetaan.

Sekä kuntoutusetuuksien käsittelyjärjestelmissä että tilastointijärjestelmissä tehdään tietojen luvallisuus- ja loogisuustarkistuksia. Maksettujen kuntoutusetuuksien tilastoissa esitetyt rahamäärät täsmäytetään kuukausittain/vuosittain Kelan kirjanpidon maksatustietoihin.

Etuuksien käsittelyjärjestelmät ovat usein monimutkaisia ja pirstaleisia lainsäädännön vuoksi laajoja kokonaisuuksia. Tämä heijastuu myös tilastointijärjestelmiin. Etuuksien lainsäädännön muuttuessa ei käsittelyjärjestelmiä ole aina voitu uudistaa samassa aikataulussa. Tilastojen tuottamisprosessin on oltava hyvin hallittu, jotta virheitä vältytään. Virheitä pyritään ehkäisemään tiiviillä etuus- ja tilastovastaavien välisellä yhteistyöllä. Kelan julkaisemassa kuntoutustilastossa ei ole havaittu merkittäviä virheitä.

3 *Tietojen oikeellisuus ja tarkkuus*

Julkaisun tilastot perustuvat kokonaisaineistoon Kelan järjestämistä kuntoutuspalveluista ja maksamista kuntoutusrahoista. Kuntoutusetuus-hakemukset ratkaistaan Kelan toimistoissa käsittelyjärjestelmällä, joista muodostetaan etuustietokannat. Käsittelyjärjestelmä sisältää ohjelmallisia luvallisuus- ja loogisuustarkistuksia, joissa ohjelma vaatii käsitelijää korjaamaan tai tarkistamaan tiedot ennen päätöksen tekemistä.

Etuustietokantoihin pohjautuvissa tilastointijärjestelmissä tehdään tietojen luokituksiin liittyviä luvallisuus- ja loogisuustarkistuksia, joiden perusteella virheelliset tapaukset korjataan, suljetaan pois tilastoista tai ohjataan luokkaan erittelemättömät tapaukset.

Maksettujen etuuksien rahamäärät täsmäytetään kuukausittain/vuositteittain kirjanpidon maksatustietoihin. Jos rahamäärät eivät täsmää kirjanpidon lukuihin, tilastointitiedot saatetaan vastaamaan kirjanpitoa.

4 *Julkaistujen tietojen ajantasaisuus ja oikea-aikaisuus*

Kuntoutustilasto 2004 koskee tilastovuotta 2004. Tilasto julkaistaan keran vuodessa ja se ilmestyy tilastointivuotta seuraavan vuoden puoliväliin mennessä. Kelan tilastojen julkistamiskalenteri on Internetissä (www.kela.fi/tilasto > Tilasto-opas > Julkistamiskalenteri).

Tilastossa esitettävät tiedot ovat lopullista tietoa.

5 *Tietojen saatavuus ja läpinäkyvyys*

Kuntoutustilastolla on laaja jakelu (800 kpl), josta kirjastot ovat yksi merkittävä kohde. Keskeisimmät tulokset julkaistaan myös Internetissä.

Toimituksen yhteystiedot ja julkaisun tilaaminen on kerrottu julkaisun nimiölehden kääntöpuolella. Vastaavat tiedot ovat myös Internetissä Kela tilastoi -sivuilla (www.kela.fi/tilasto > Uusimmat julkaisut).

Kuntoutusetuustilastoinnin metatietoa ei ole toistaiseksi saatavilla käsilä olevan julkaisun tietoja laajemmin. Rakenteilla oleva tietohakemisto tulee sisältämään tilastoinnin metatietoja.

6 *Tilastojen vertailukelpoisuus*

Tilastot ovat vertailukelpoisia vuodesta 1992 lähtien, joka oli ensimmäinen kokonainen vuosi kuntoutuslainsäädännön kokonaisuudistuksen jälkeen. Tilastossa käytetään yleisesti käytössä olevia alue-, ammatti- ja sairausluokituksia (ks. luku 4).

Eri kuntoutustahojen tilastoinnissa on eroja. Esimerkiksi osa kuntouttajista sisällyttää kuntoutuskustannuksiin omia hallinnollisia palkkakustannuksiaan. Tämän vuoksi kuntoutuskustannusten vertailtavuus on ongelmallista. Kelan ammatillisen kuntoutuksen tilastot ovat vertailukelpoisia työeläkekuntoutuksen tilastojen kanssa.

Ennen kuntoutuslainsäädännön kokonaisuudistusta Kelan kuntoutus jaettiin ammatilliseen kuntoutukseen, lääkinnälliseen kuntoutukseen ja tut-

kimuksiin. Tämä luokitus on voitu säilyttää tilastoinnissa vertailukelpoisena vuodesta 1978 lähtien.

Kelan tilastollisessa vuosikirjassa on selostus kuntoutusetuuksien lainsäädännöllisestä kehityksestä.

7 *Selkeys ja eheys/yhtenäisyys*

Kelan kuntoutus kattaa kokonaisvaltaisesti ammatillisen kuntoutuksen eri muodot. Myös Kelan lääkinällinen kuntoutus on hyvin laajaa. Kelan lääkinällinen kuntoutus eroaa terveydenhuollon vastaavasta kuntoutuksesta siinä, että terveydenhuollon kuntoutus painottuu sairauden akuuttivaiheen jälkeiseen kuntoutukseen.

Ammatillisen ja lääkinällisen kuntoutuksen ohella Kela huolehtii kuntoutujien kuntoutusajan toimeentuloturvasta maksamalla kuntoutujille kuntoutusrahaa. Kuntoutustilasto tarjoaa näin ollen kokonaisvaltaista tietoa Kelan järjestämisvastuulla olevasta ammatillisesta ja lääkinällisestä kuntoutuksesta sekä kuntoutuksen toimeentuloturvasta. Sosiaalinen kuntoutus, kuten päihdehuolto, ei kuulu Kelan järjestämisvelvollisuuden piiriin.

1 Kelan kuntoutus – lainsäädännöllinen pohja

Kelan kuntoutustoimintaa säätelevät laki Kansaneläkelaitoksen järjestämästä kuntoutuksesta, kuntoutusrahalaki ja laki kuntoutuksen asiakas-yhteistyöstä. Viimeksi mainittu laki tuli voimaan 1.10.2003, ja se korvasi aiemman lain kuntoutuksen asiakaspalveluyhteistyöstä. Lisäksi on annettu asetukset Kansaneläkelaitoksen järjestämästä kuntoutuksesta ja kuntoutusrahasta.

1.1 Kuntoutuspalvelut

Kelan järjestämän kuntoutuksen tarkoituksena on vajaakuntoisten tai vaikeavammaisten työ- ja toimintakyvyn parantaminen ja säilyttäminen niin, että hän selviää mahdollisimman hyvin työssä ja jokapäiväisessä elämässään sairaudestaan tai vammastaan huolimatta.

Kela on velvollinen järjestämään *vajaakuntoisten ammatillista kuntoutusta* ja *vaikeavammaisten lääkinällistä kuntoutusta*. Kuntoutusvelvoitetta ei Kelalla kuitenkaan ole, jos henkilöllä on oikeus kuntoutuspalveluihin tapaturmavakuutus-, liikennevakuutus-, sotilasvamma- tai sotilastapaturmalain perusteella. Lisäksi Kela voi valtion budjetissa varatun rahamäärän puitteissa järjestää harkinnanvaraista *muuta ammatillista ja lääkinällistä kuntoutusta*.

Kuntoutus edellyttää yleensä, että henkilölle on laadittu kokonaisvaltainen kuntoutussuunnitelma. Vaikeavammaisten lääkinällisen kuntoutuksen tulee aina perustua 1–3 vuodeksi tehtyyn kirjalliseen kuntoutussuunnitelmaan.

Kela voi hankkia tarvitsemansa kuntoutuspalvelut joko tuottamalla ne itse tai ostamalla ne muilta palvelun tuottajilta.

Kelan on tarvittaessa selvitettävä henkilön kuntoutustarve, viimeistään silloin, kun hänelle maksettujen sairauspäivärahojen suorituspäivien määrä ylittää 60. Myös ennen työkyvyttömyyseläkepäätöstä on varmistettava, että kuntoutusmahdollisuudet on selvitetty.

Vajaakuntoisten ammatillinen kuntoutus

Kun henkilön työkyky ja ansiomahdollisuudet ovat sairauden, vian tai vaman takia olennaisesti heikentyneet, hänelle on järjestettävä

- ammatillista koulutusta tai valmennusta työkyvyn säilyttämiseksi tai parantamiseksi (esim. kuntoutustutkimuksia ja työkokeilua, työkykyä ylläpitävää ja parantavaa valmennusta, ammatillista uudelleen- ja jatkokoulutusta)
- avustusta elinkeinon tai ammatin harjoittamiseen
- ammatillisen koulutuksen vuoksi välttämätöntä peruskoulutusta ja
- vaikeavammaisen työssään tai opiskelussaan tarvitsemat kalliit ja teknisesti vaativat apuvälineet.

Edellä selostetun kuntoutuksen järjestäminen ei kuitenkaan ole Kelan tehtävä, jos kuntoutuksen on järjestänyt työ- tai opetushallinto taikka työeläkejärjestelmä.

Vaikeavammaisten lääkinällinen kuntoutus

Vaikeavammaiselle henkilölle on järjestettävä pitkäaikaiset ja vaativat kuntoutusjaksot, jos ne eivät liity välittömästi sairaanhoitoon ja ovat tarpeen kuntoutujan työ- tai toimintakyvyn säilyttämiseksi tai parantamiseksi. Lisäksi edellytetään, että henkilö saa korotettuna tai erityistukena lapsen hoitotukea, vammaistukea tai työkyvyttömyyseläkkeeseen liittyvää hoitotukea.

Muu ammatillinen ja lääkinällinen kuntoutus (harkinnanvarainen kuntoutus)

Kela voi velvollisuudekseen säädetyn kuntoutuksen lisäksi järjestää harkintansa mukaan myös muuta ammatillista ja lääkinällistä kuntoutusta. Tällaisena kuntoutuksena järjestetään mm. ammatillisesti syvennettyä varhaiskuntoutusta (esim. ASLAK[®]-kurssit), kuntoutuslaitoshoitoa, kuntoutus- ja sopeutumisvalmennuskursseja ja psykoterapiaa.

Harkinnanvaraiseen kuntoutukseen on käytettävä vuosittain vähintään neljä prosenttia vakuutettujen sairausvakuutusmaksuina kertyneestä määrästä. Tätä suuremmasta rahamäärästä eduskunta päättää vuosittain valtion talousarviossa.

Varoja voidaan käyttää paitsi yksilöön kohdistuvaan kuntoutukseen myös sairauksien ehkäisemiseen, kuntoutusta koskevaan tutkimustoimintaan ja tarvittaessa Kelan avustamien kuntoutuslaitosten toiminnan tukemiseen. Näitä kustannuksia, jotka vuonna 2004 olivat 2,1 miljoonaa euroa, ei käsitellä tässä julkaisussa.

Matkakustannusten korvaaminen

Kuntoutujalle voidaan korvata Kelan järjestämästä kuntoutuksesta aiheutuneet tarpeelliset ja kohtuulliset matkakustannukset. Vuodesta 2005 alkaen matkakustannukset korvataan sairausvakuutusjärjestelmän kautta.

1.2 Kuntoutusraha

Kuntoutusrahan on oikeus 16–64-vuotiaalla kuntoutujalla ajalta, jolloin kuntoutus estää työnteen. Kuntoutusrahan oikeuttavan kuntoutuksen tavoitteena tulee olla työelämässä pysyminen, työelämään palaaminen tai sinne tulo. Sairausvakuutuslain päivärahaan nähden kuntoutusraha on ensisijainen. Kuntoutusrahain mukaisia etuuksia ovat *kuntoutusraha* sekä *harkinnanvaraiset ylläpitokorvaus* ja *kuntoutusavustus*.

Kuntoutusrahan maksamisen edellytyksenä on, että hakijalle on tehty myönteinen kuntoutuspäätös tai hän on oppisopimuskoulutuksessa. Kuntoutusrahan myöntäminen nuorelle edellyttää lisäksi, että hänelle on tehty henkilökohtainen opiskelu- ja kuntoutumissuunnitelma.

Kuntoutusrahain mukaista kuntoutusrahaa maksetaan sellaisen kuntoutuksen ajalta, jota annetaan joko Kelan järjestämänä tai kansanterveyslain, erikoissairaanhoitolain, työterveyshuoltolain, sopeutumisvalmennuksena vammaispalvelulain tai perhekuntoutuksena lastensuojelulain, kehitysvammaisten erityishuoltolain tai päihdehuoltolain nojalla. Oppisopimuskoulutuksen perusteella kuntoutusrahaa voidaan maksaa vajaakuntoiselle henkilölle ilman kuntoutuspäätöstä oppisopimuskoulutuksen ajalta. Myös kuntoutujan omaiselle, joka osallistuu sopeutumisvalmennukseen tai perhekuntoutukseen, voidaan maksaa kuntoutusrahaa.

Vajaakuntoiselle 16–19-vuotiaalle voidaan maksaa ns. *nuoren kuntoutusrahaa* ammatillisen kuntoutumisen varmistamiseksi ja työllistymisen edistämiseksi. Vajaakuntoisuutta arvioidaan tällöin lääkärinlausunnon ja tarvittaessa muiden terveydentilaa, työtä ja ammattia koskevien selvitysten avulla. Kansaneläkelain mukainen työkyvyttömyyseläke myönnetään pääsääntöisesti vasta 20 vuotta täyttäneelle.

Kuntoutusraha on pääsääntöisesti samansuuruinen kuin sairausvakuutuslain mukainen sairauspäiväraha. Kuntoutusraha maksetaan kuitenkin aina vähimmäismääräisenä (1.1.2003 lukien 11,45 euroa päivässä). Vähimmäismääräinen päiväraha tulee maksettavaksi tilanteissa, joissa kuntoutusraha muiden määräytymissäännösten nojalla jäisi tätä pienemmäksi.

Jos kuntoutuja on kuntoutusrahan alkamista edeltävän neljän kuukauden aikana saanut työttömyyspäivärahaa, työmarkkinatukea, koulutuspäivärahaa, työllistämistukea työelämäharjoittelussa, koulutustukea, opintorahaa tai aikuiskoulutustukea, kuntoutusraha on vähintään tämän tuen suuruinen lisättynä 10 prosentilla.

Kun työkyvyttömyys-, yksilöllisellä varhais- tai työttömyyseläkkeellä oleva tulee kuntoutukseen, maksetaan hänelle kuntoutusrahana (eläkkeiden lisäksi) 10 % eläkkeiden määrästä, jos kuntoutus kestää yli 30 päivää. Sama koskee sukupolvenvaihdoseläkkeellä olevaa eläkkeensaajaa.

Ammatillisessa koulutuksessa olevalle, omassa taloudessa asuvalle tai huoltovelvolliselle, kuntoutusraha on vähintään opintorahan suuruinen.

Kun kuntoutuja saa korvausta ansionmenetyksestä samanaikaisesti jonkin muun lain perusteella, kuntoutusrahaa maksetaan vain siltä osin kuin se on muuta etuutta suurempi. Tämä ei koske työkyvyttömyyseläkkeellä olevan kuntoutusrahaa.

- Kuntoutusraha on ensisijainen sairauspäivärahaan nähden.
- Kuntoutusrahaa tarkistetaan yleensä tammikuun alussa TEL-indeksillä. Vuonna 2004 ammatillisessa koulutuksessa olevan kuntoutusrahan vähimmäismäärä päivää kohden oli 16,27 euroa. Ammatilliseksi kuntoutukseksi katsotaan Kelan järjestämän ammatillisen kuntoutuksen lisäksi oppisopimuskoulutus sekä kuntoutustutkimus ja työkokeilu, jotka perustuvat kansanterveyslain tai erikoissairaanhoidon nojalla tehtyyn kuntoutuspäätökseen.

Harkinnanvaraisella kuntoutusavustuksella voidaan tukea kuntoutujan työllistymistä kuntoutuksen jälkeen.

Harkinnanvaraista, verotonta ylläpitokorvausta voidaan maksaa kuntoutujalle, jolla on oikeus kuntoutusrahaan, jonka määrä on enintään 16,27 euroa päivässä vuonna 2004. Ylläpitokorvaus maksetaan kuntoutuksesta aiheutuneiden ylimääräisten kustannusten, kuten matka-, ravinto- tai majoituskustannusten korvauksena. Korvaus oli 5,05 euroa päivässä.

Kuntoutusraha on veronalaista tuloa. Sen sijaan ylläpitokorvaus on verovapaa etuus.

2 Katsaus Kelan järjestämään kuntoutukseen

2.1 Kuntoutuksen laajuus

Valtioneuvoston vuoden 2002 kuntoutusselonteossa, jonka kokoamisesta vastasi Kuntoutusasiain neuvottelukunta (Sosiaali- ja terveysministeriön julkaisuja 2002:5), kuntoutus määritellään ihmisen tai ihmisen ja ympäristön muutosprosessiksi, jonka tavoitteena on toimintakyvyn, itsenäisen selviytymisen, hyvinvoinnin ja työllisyyden edistäminen. Kuntoutus on sen mukaan suunnitelmallista ja monialaista toimintaa, jonka tavoitteena on auttaa kuntoutujaa hallitsemaan elämäntilanteensa.

Suomalaisessa kuntoutusjärjestelmässä vastuu kuntoutuksen järjestämisestä jakautuu monelle eri taholle. Sosiaali- ja terveydenhuollolla, sosiaalivakuutuksella ja työhallinnolla on jokaisella omat kuntoutustehtävänsä. Viimeisimmät tiedot kuntoutuksen kokonaismenoista ovat vuodelta 2000. Tuolloin ne olivat 1,2 miljardia euroa, joista julkisen terveydenhuollon kuntoutuksen osuus oli 241 miljoonaa euroa. Kelan kuntoutusmenot olivat 225 miljoonaa euroa, joka oli vajaa viidennes kuntoutuksen kokonaismenoista (Kuvio 1).

Terveydenhuollon ja Kelan kuntoutuksen vertaamista keskenään vaikeuttaa se, että terveydenhuollon kuntoutuksesta ei ole olemassa kovin yksityiskohtaisia tilastoja. Yhtenä syynä tähän on se, että terveydenhuollossa on usein vaikea määritellä sitä, milloin sairaanhoito loppuu ja kuntoutus alkaa.

Useimmat kuntouttajat järjestävät vain joko ammatillista, lääkinnällistä tai sosiaalista kuntoutusta. Kelan kuntoutukseen sisältyy sekä ammatillista että lääkinnällistä kuntoutusta. Lisäksi Kela maksaa kuntoutusajan toimeentuloturvana kuntoutusrahaa.

Kelan järjestämää ja korvaamaa kuntoutusta voivat saada kansaneläke- ja sairausvakuutuslain mukaisesti vakuutetut henkilöt eli käytännössä kaikki Suomessa asuvat henkilöt. Tilastossa on mukana kaikki kuntoutujat, joiden kuntoutuksesta Kelalle on vuoden aikana aiheutunut kustannuksia tai joille on vuoden aikana maksettu kuntoutusrahaa.

2.2 Kuntoutujien lukumäärä


Vuonna 2004 kuntoutusetuuksia (kuntoutuspalvelut ja/tai kuntoutusraha) sai kaikkiaan 104 300 henkilöä. Heistä kuntoutuspalveluja sai 86 170 henkilöä, mikä oli vajaa 2 % vähemmän kuin vuotta aiemmin. Vuodesta 1991, jolloin uusi kuntoutuslainsäädäntö tuli voimaan, kuntoutujien lukumäärä on lähes kaksinkertaistunut. Tätä kasvua kuvataan kuviossa 2. Kuntoutuspalveluja saaneista puolet oli uusia kuntoutujia.

2.3 Kuntoutuskustannukset

Kelan kuntoutusmenot olivat vuonna 2004 yhteensä 287 miljoonaa euroa, mikä oli miltei sama summa kuin edellisvuonna. Yksilöön kohdistuvat kuntoutusetuusmenot olivat 286 miljoonaa euroa, joista kuntoutuspalvelujen

Kuvio 1

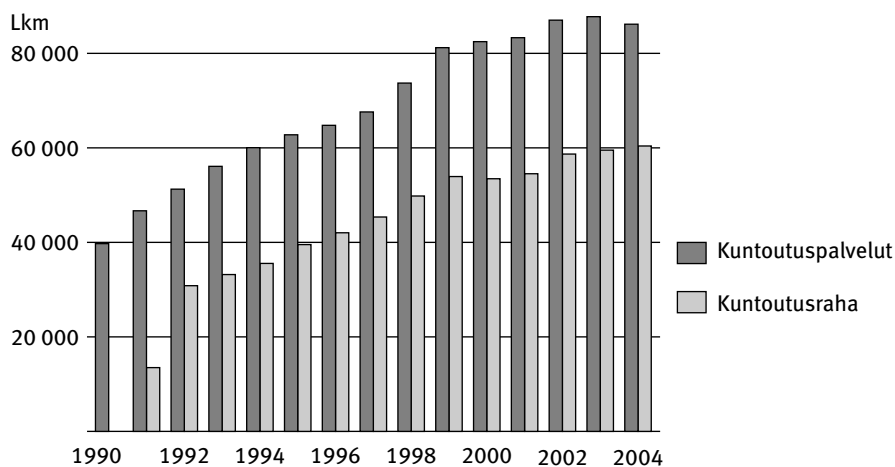
Kuntoutuksen kokonaismenot Suomessa 2000



¹Päihdehuolto, Tapaturma- ja liikennevakuutus, Työeläkekuntoutus, RAY
Lähde: STM/Kuntoutusasiain neuvottelukunta (2002:5)

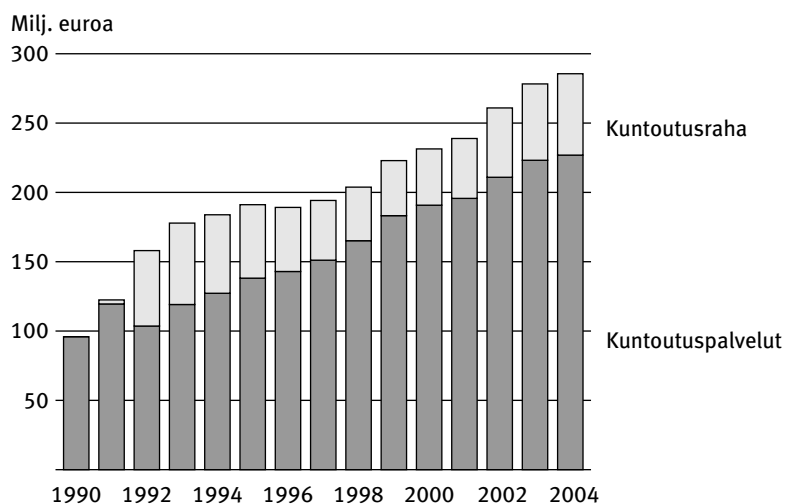
Kuvio 2

Kuntoutusetuuksia saaneet 1990–2004



Kuvio 3

Yksilökohtaisen kuntoutuksen kustannukset 1990–2004, (vuoden 2004 rahana)



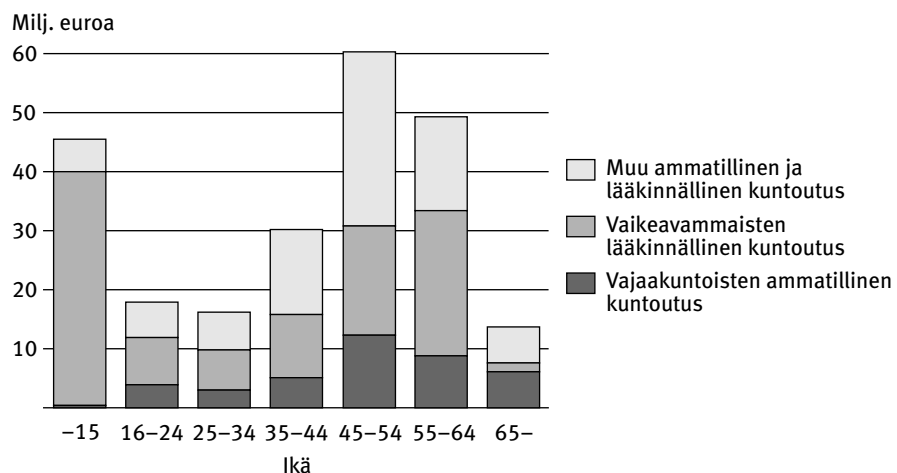
osuus oli 227 miljoonaa. Edelliseen vuoteen verrattuna kuntoutuskustannukset kasvoivat 1,9 %. Vuodesta 1992 vuoteen 2004 reaaliset kuntoutuskustannukset ovat kasvaneet yli kaksinkertaisiksi (Kuvio 3).

Kuntoutuspalveluista aiheutuneista kustannuksista oli vajaakuntoisten ammatillisen kuntoutuksen osuus 33,6 miljoonaa (muutos 0,0 %), vaikeavammaisten lääkinällisen kuntoutuksen 109,6 miljoonaa (kasvua 15,2 %) ja harkinnanvaraisen kuntoutuksen 83,8 miljoonaa euroa (vähennystä 10,9 %). Kuviossa 4 kuvataan, miten kuntoutuskustannukset jakaantuvat kuntoutuksen lakiperusteen ja iän mukaan.

Vuonna 2004 keskimääräiset kuntoutuskustannukset olivat 2 630 euroa kuntoutujaa kohti vuodessa. Vuodesta 1992 vuoteen 2004 kyseiset kustannukset kasvoivat reaalisesti 570 euroa. Kuntoutusrahakustannukset sen sijaan pienenevät merkittävästi: 1 800 eurosta 970 euroon (Kuvio 5). Tämän kehityksen syihin palataan osiossa 2.9.

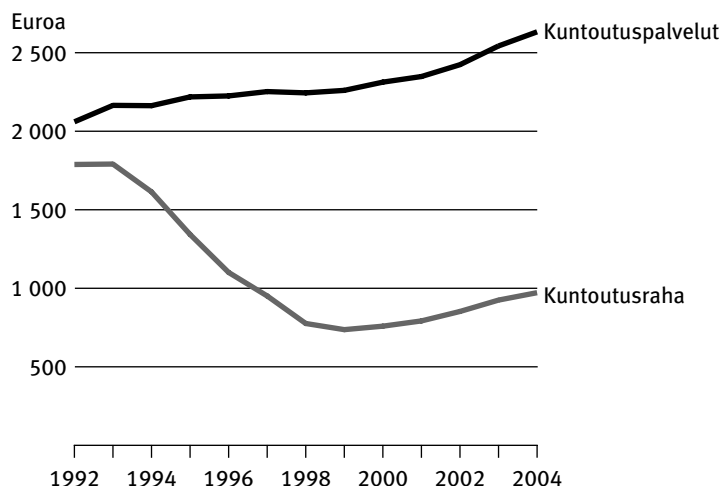
Kuntoutuspalvelukustannukset iän ja lakiperusteen mukaan 2004

Kuvio 4



Keskimääräiset kuntoutuskustannukset kuntoutujaa kohti vuodessa 1992–2004 (vuoden 2004 rahana)

Kuvio 5



Vajaakuntoisten ammatillisessa kuntoutuksessa keskimääräiset kustannukset olivat 1 920 euroa kuntoutujaa kohti vuodessa. Vaikeavammaisten lääkinnällisessä kuntoutuksessa vastaavat kustannukset olivat 5 150 euroa ja muussa ammatillisessa ja lääkinnällisessä kuntoutuksessa 1 690 euroa vuodessa.

Vuonna 2004 oli yksittäisistä kuntoutustoimenpiteistä (pl. kehittämis- ja kokeilutoiminta) kalleinta kuntoutuslaitoshoito Reumasäätien sairaalassa, keskimäärin 6 000 euroa kuntoutujaa kohti vuodessa. Muita keskimääräistä kalliimpia kuntoutusmuotoja olivat mm. kuntoutuslaitoshoitajaksot, työhönvalmennus ja elinkeinotuki.

Kuntoutujalle voidaan korvata Kelan järjestämästä kuntoutuksesta aiheutuneet tarpeelliset ja kohtuulliset matkakustannukset. Vuonna 2004 nämä kustannukset, jotka sisältyvät kuntoutuskustannuksiin, olivat 37 miljoonaa euroa. Valtaosa matkakustannuksista aiheutuu vaikeavammaisten lääkinnällisessä kuntoutuksessa olleiden henkilöiden matkakorvauksista.

2.4 Kuntoutuspalvelujen sisältö

Kelan kuntoutukselle (kuntoutuspalveluille) on ollut viime vuosikymmenten aikana ominaista mm. se, että pitkäkestoisesta kuntoutuksesta (esim. ammatillinen koulutus) on siirrytty enemmän lyhytkestoisempaan kuntoutukseen. Niinpä kuntoutujien lukumäärä on kasvanut huomattavasti vaikeavammaisten lääkinnällisessä kuntoutuksessa ja harkinnanvaraisessa muussa ammatillisessa ja lääkinnällisessä kuntoutuksessa. Sen sijaan vajaakuntoisten ammatillista kuntoutusta saaneiden määrä on kasvanut vain vähän.

Kelan kuntoutuksesta huomattava osa on harkinnanvaraista kuntoutusta. Vuonna 2004 tätä muuta ammatillista ja lääkinnällistä kuntoutusta sai 49 500 henkilöä eli huomattavasti yli puolet kuntoutujista. Vajaakuntoisten ammatillista kuntoutusta järjestettiin 17 500:lle ja vaikeavammaisten lääkinnällistä kuntoutusta 21 300 henkilölle. (Henkilö voi saada useampaa kuntoutustoimenpidettä vuoden aikana. Yhteissummissa henkilö esiintyy kuitenkin vain kerran.)

Vajaakuntoisten ammatillisen kuntoutuksen yleisin kuntoutustoimenpide on ollut viime vuosina tyk-toiminta (työkykyä ylläpitävä ja parantava valmennus). Vuonna 2004 siihen osallistui 6 600 henkilöä. Muita määrällisesti suuria toimenpiteitä olivat ammattikoulutus, jota kustannettiin 3 900 henkilölle ja kuntoutustutkimus, joka tehtiin noin 2 200 vajaakuntoiselle.

Vaikeavammaisten lääkinnällisessä kuntoutuksessa yleisin kuntoutustoimenpide on fysioterapia, jota sai yli 14 600 vaikeavammaista. Puheterapiaa järjestettiin 4 500:lle ja toimintaterapiaa 4 100 kuntoutujalle. Kuntoutuslaitosjakso järjestettiin 4 700 vaikeavammaiselle.

Harkinnanvaraisessa muussa ammatillisessa ja lääkinnällisessä kuntoutuksessa oli yleisin kuntoutustoimenpide ASLAK®-kurssit (amatillisesti syvennetty lääketieteellinen kuntoutus), joille osallistui 14 600 henkilöä. Eri sairausryhmille tarkoitetut kurssit, joille osallistui 13 400 henkilöä. Harkinnanvaraista psykoterapiaa sai 9 400 kuntoutujaa, joista lasten ja nuorten psykiatriseen kuntoutukseen (LN-terapia) 4 060 henkilöä. Kuntoutuslaitosjakso järjestettiin 3 100:lle ja kuntoutuslaitoshoito Reumasäätien sairaalassa 2 100 henkilölle.

Taulukko 1. Kelan harkinnanvaraisen psykoterapian saajat ja kustannukset vuosina 2000–2004

	Psykoterapiaa saaneet		Kustannukset
	Yhteensä	LN-kuntoutus	Milj. euroa
2000	7 030	265	10,7
2001	8 265	1 390	12,3
2002	10 625	3 648	17,2
2003	10 309	4 669	20,5
2004	9 400	4 060	14,1

2.5 Kuntoutujien ikärakenne

Vuonna 2004 kuntoutujien mediaani-ikä oli 47 vuotta. Vuodesta 1990 vuoteen 2004 on mediaani-ikä laskenut kolmella vuodella. Huomattavasti muita kuntoutujia nuorempia ovat vaikeavammaisten lääkinällistä kuntoutusta saavat, jotka ovat keskimäärin 21-vuotiaita.

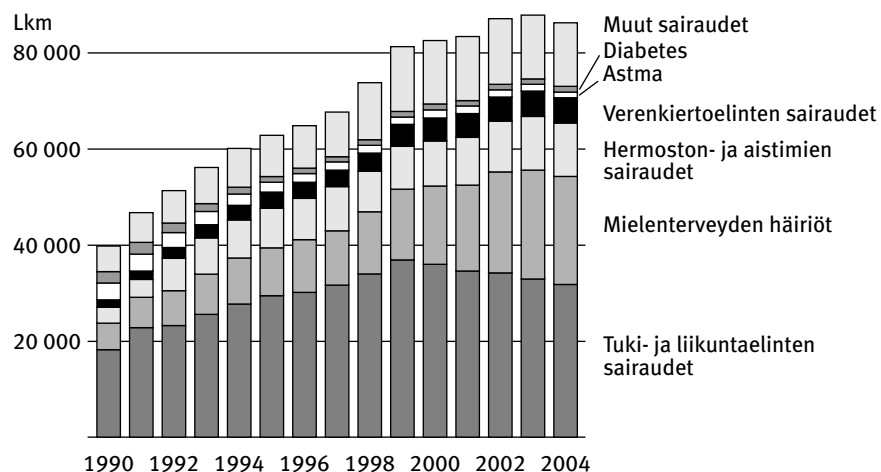
Kuntoutujien keskimääräinen ikä vaihtelee paljon kuntoutustoimenpiteittäin. Vaikeavammaisten sopeutumisvalmennuskursseille osallistuvat esimerkiksi ovat keskimäärin 12-vuotiaita, kun taas tyk-toimintaan osallistuvat ovat noin 54-vuotiaita.

2.6 Kuntoutuksen perusteena oleva sairaus

Tuki- ja liikuntaelinten sairaudet (TULE-sairaudet) ovat edelleen yleisin syy, jonka vuoksi Kela järjestää kuntoutusta. Vuonna 2004 kyseisten sairauksien vuoksi sai kuntoutusta 31 750 henkilöä. TULE-kuntoutujien lukumäärä on viime vuosina kuitenkin vähentynyt (Kuvio 6). Mielenterveyden ja käyttäytymisen häiriöt sen sijaan ovat voimakkaasti kasvava sairausryhmä. Näitten sairauksien vuoksi kuntoutusta sai 22 470 henkilöä. Kuviossa 7 havainnollistetaan mielenterveyskuntoutujien lukumäärän suhteellista kas-

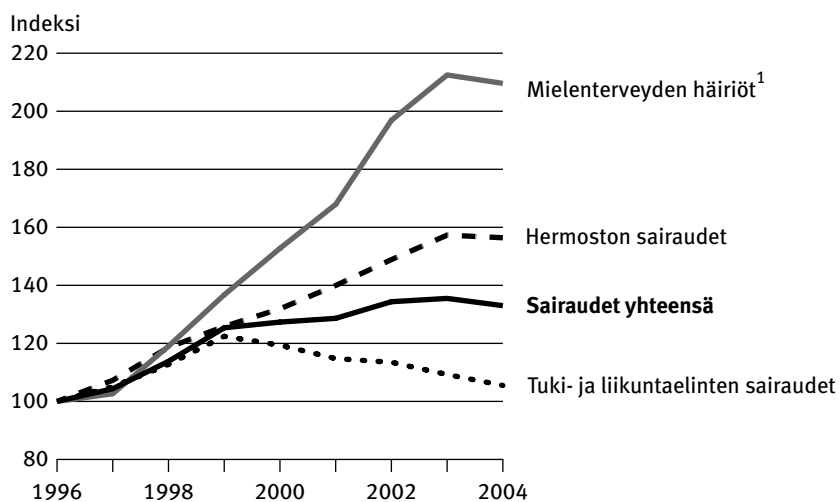
Kuntoutuspalveluja saaneet sairauden mukaan 1990–2004

Kuvio 6



Kuvio 7

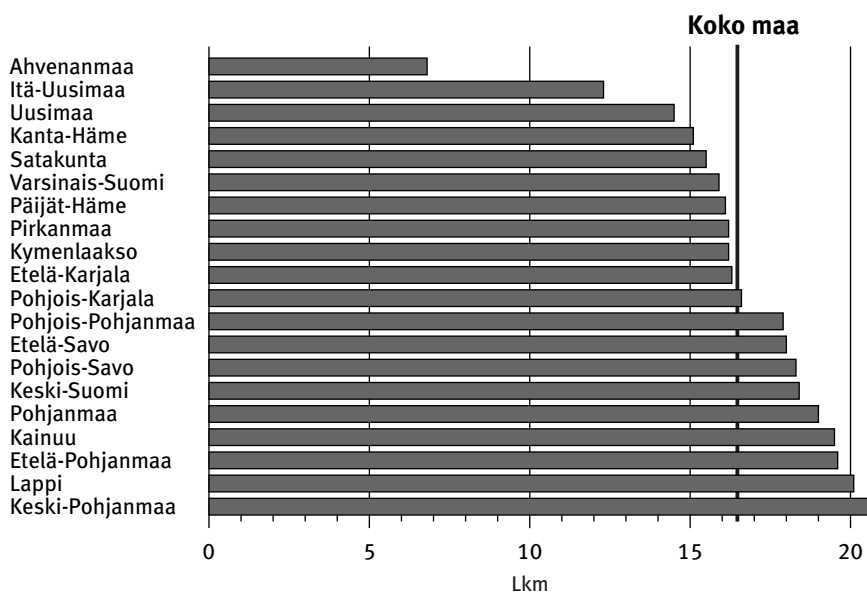
Kuntoutuspalveluja saaneet eräissä sairauspääryhmissä 1996–2004 (1996=100)



¹ Ei sisällä älyllistä kehitysvammaisuutta.

Kuvio 8

Kuntoutuspalveluja saaneiden lukumäärä 1 000 asukasta kohti maakunnittain 2004

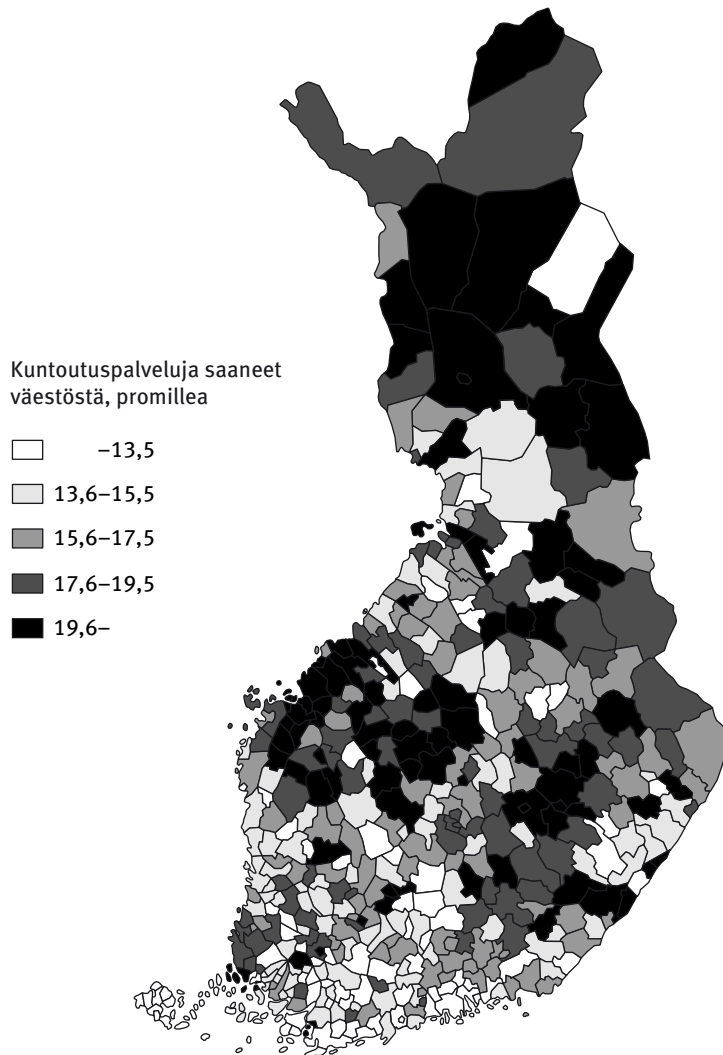


vua verrattuna muihin yleisiin sairausryhmiin. Muita lukumäärältään suuria sairauspääryhmiä olivat mm. hermoston sairaudet (11 100) ja verenkiertoelinten sairaudet (5 260).

2.7 Kuntoutujien alueellinen jakautuminen

Tarkasteltaessa Kelan kuntoutuksen alueellista jakautumista voidaan havaita, että jo 1970-luvulta lähtien on kuntoutujia ollut väestömäärään suhteutettuna eniten Itä- ja Pohjois-Suomessa. Viime vuosina myös Pohjanmaalla on ollut keskimääräistä enemmän kuntoutujia (Kuvio 8).

Kuvio 9

Kuntoutuspalveluja saaneiden osuus (promillea) väestöstä kunnittain vuonna 2004


Vuonna 2004 kuntoutujia oli suhteellisesti eniten Keski-Pohjanmaan, Lapin, Etelä-Pohjanmaan ja Kainuun maakunnassa. Jos Ahvenanmaa jätetään tarkastelusta pois, oli kuntoutujia vähiten Uudenmaan ja Itä-Uudenmaan maakunnassa. Maakunnissa, joissa kuntoutujia on suhteellisesti eniten, on kuntoutukselle tyypillistä, että niissä kuntoutus kohdentuu muuta maata enemmän vaikeavammaisten lääkinnälliseen kuntoutukseen. Etelä-Suomessa kuntoutus painottuu enemmän harkinnanvaraiseen ammatilliseen ja lääkinnälliseen kuntoutukseen. Kuviossa 9 havainnollistetaan kuntoutujien osuutta väestöstä kunnittain vuonna 2004.

2.8 Kuntoutujien ammattiasema ja ammatti

16 vuotta täyttäneiltä ja sitä vanhemmilta kuntoutujilta tallennetaan tieto ammattiasemasta ja ammatista. Vähintään 16 vuotta täyttäneitä kuntoutujia oli 75 100, joista ammatissa toimivia oli 52 900, ammatissa toimimattomia 18 800 ja niitä, joiden ammattia ei voida luokitella, 3 400.

Ammatissa toimivista oli palkansaajia 46 900 eli 87 %. Heistä 10 100 työskenteli terveydenhuollossa ja sosiaalityössä, 8 900 teollisessa työssä, 8 500 hallinto- ja toimistotyössä ja 5 800 palvelualoilla.

2.9 Kuntoutusraha

Kuntoutusrahaa, jota maksetaan kuntoutusajan toimeentuloturvana, sai 60 400 kuntoutujaa vuonna 2004. Edellisvuodesta määrä kasvoi 1,5 %.

Niistä henkilöistä, joille maksetaan kuntoutusrahaa, 71 % oli Kelan järjestämässä kuntoutuksessa. Muiden lakien perusteella kuntoutusrahaa saavista on ylivoimaisesti suurin ryhmä työterveyshuoltolain mukaisen kuntoutuspäätöksen vuoksi etuutta saavat. Heille kuntoutusrahaa maksetaan pääosin kuntoremonttikurssien ajalta. Vuonna 2004 heitä oli 10 500.

Kuntoutusrahaa maksettiin 59 miljoonaa euroa, mikä oli 6,8 % enemmän kuin vuotta aiemmin. Vuodesta 1992 vuoteen 2004 reaaliset kuntoutusrahakustannukset ovat kasvaneet vain 7,9 %. Tämä on aiheutunut lähinnä siitä, että kuntoutusajat ovat lyhentyneet. Mm. pitkäkestoista ammatillista koulutusta järjestetään nykyisin vähemmän kuin aiemmin. Koska kuntoutusrahan saajien lukumäärä on kasvanut tasaisesti ja toisaalta etuuden kustannukset ovat pienentyneet, on tästä seurannut, että keskimääräiset kuntoutusrahakustannukset tuen saajaa kohti vuodessa ovat pienentyneet merkittävästi, kuten edellä on jo todettu.

Ns. nuoren kuntoutusrahaa maksettiin 4 310 nuorelle, mikä oli neljänneksen enemmän kuin vuotta aiemmin. Nuoren kuntoutusraha on tarkoitettu syrjäytymisen vaarassa oleville 16–19-vuotiaille.

Kuntoutusrahaa maksettiin kaikkiaan 2,3 miljoonalta päivältä ja keskimäärin kuntoutuja sai sitä 37 päivältä. Kelalta kuntoutuspalvelut saaneiden keskimääräinen kuntoutusraha oli 34 euroa päivässä.

3 Aineisto ja sen luotettavuus

3.1 Aineisto

Julkaisun tiedot perustuvat kuntoutusetuuksien käsittelyjärjestelmästä syntyviin etuustietokantoihin, joista vuosittaiset tilastointitiedostot tuotetaan. Kokonaisaineistot sisältävät yksityiskohtaista tietoa kuntoutujista, kuntoutustoimenpiteistä, toimenpiteistä aiheutuneista kustannuksista ja kuntoutusrahasta.

Tilastojen pohjana olevat käsittelyjärjestelmät ovat hallinnollisia, kuntoutuspalvelujen ja kuntoutusrahan käsittelyä ja maksatusta palvelevia tietojärjestelmiä. Kuntoutuspalvelujen ja kuntoutusrahan hakemukset käsitellään ja ratkaistaan Kelan toimistoissa. Hakemuksen käsittelyn ja maksatuksen yhteydessä syntyvät tiedot tallentuvat kuntoutuksen etuustietokantoihin. Niistä kootaan kuntoutusetuuksien henkilötasoiisiin tilastointitiedostoihin ne tiedot, joita tilastoinnissa tarvitaan. Tilastointitiedostoista muodostetaan summatason tilastotiedostot, joista tilastot tuotetaan. Tilastointitiedostojen tietosisältöä täydennetään Kelan väestö- ja aluerekisterien tiedoilla.

Kuntoutuslainsäädännön kokonaisuudistus tehtiin viimeksi vuoden 1990 alussa; lainsäädäntö tuli voimaan 1.10.1991. Uudistuksella pyrittiin turvaamaan aikaisempaa paremmin kuntoutuksenaikainen toimeentulo, selkeyttämään kuntoutuksen järjestämisen työnjako sekä tehostamaan viranomaisten ja yhteisöjen työnjakoa. Koska lainsäädäntöuudistus muutti kuntoutuksen sisältöä, eivät ennen vuotta 1992 julkaistut kuntoutustilastot ole täysin vertailukelpoisia kyseisen vuoden jälkeen julkaistujen tietojen kanssa. Ennen lainsäädäntöuudistusta Kelan kuntoutus jaettiin ammatilliseen kuntoutukseen, lääkinnälliseen kuntoutukseen ja tutkimuksiin. Tämä luokitus on kuitenkin säilytetty vertailukelpoisena myös nykyisessä tilastoinnissa.

Kuntoutusetuuksiin on tehty useita lakimuutoksia myös vuoden 1991 jälkeen. Nämä muutokset ovat olleet vaikutuksiltaan kuitenkin pienehköjä, joten kuntoutustilastoja voidaan pitää vertailukelpoisina vuodesta 1992 lähtien.

Kelan tilastollisessa vuosikirjassa on selostus kuntoutusetuuksien lainsäädännöllisestä kehityksestä. Vuoden 2000 jälkeen ilmestyneissä vuosikirjoissa selostus kattaa muutokset 1.1.1990 lukien, tätä edeltäneet muutokset on selostettu vuosikirjassa 2000 tai sitä vanhemmissa vuosikerroissa.

Kuntoutuspalvelujen käsittelyjärjestelmään tehtiin muutoksia vuoden 2001 lopussa. Uudistuksen seurauksena kuntoutuksen päätösmenettely muuttui, minkä vuoksi kuntoutuspäätösten lukumäärä kasvoi vuodesta 2001 vuoteen 2002 noin 39 000 päätöksellä. Myös vuoden 2003 tilastoissa käytetty päätöskäsite eroaa teknisesti hieman vuoden 2002 tilastoissa käytetystä käsitteestä. Tämä aiheutti sen, että vuonna 2003 tilastoitiin 15 100 päätöstä vähemmän kuin edellisvuonna.

3.2 Luotettavuus

Julkaisun tilastot perustuvat kokonaisaineistoon Kelan järjestämistä kuntoutuspalveluista ja maksamista kuntoutusrahoista. Tiedot perustuvat kuntoutusetuuksien käsittelyjärjestelmiin, jotka ovat henkilötason etuustietokantoja.

Käsittelyjärjestelmissä tehdään ohjelmallisia luvallisuus- ja loogisuustarkistuksia, joissa ohjelma vaatii käsittelijää korjaamaan tai tarkistamaan tiedon.

Tilastointijärjestelmissä tehdään tietojen luokituksiin liittyvät luvallisuus- ja loogisuustarkastukset, joiden perusteella virheelliset/luvattomat tapaukset korjataan, suljetaan pois tilastosta tai ohjataan luokkaan erittelemättömät tapaukset.

Maksettujen etuuksien rahamäärät täsmäytetään kuukausittain/vuosittain kirjanpidon maksatustietoihin. Jos rahamäärät eivät täsmää kirjanpidon lukuihin, tilastointitiedostot saatetaan vastaamaan kirjanpitoa.

4 Käsitteet

4.1 Tilastoyksiköt

Hakemukset

Kuntoutuspalvelu- ja kuntoutusrahhakemukset täytetään yleensä kuntoutujan kotipaikkakunnan Kelan toimistossa. Samalla kuntoutuspalveluhakemuksella voidaan hakea useaa eri kuntoutustoimenpidettä.

Päätökset

Kelan toimistoissa käsitellään ja ratkaistaan kaikki kuntoutushakemukset. Kuntoutuspäätös on joko *myönteinen* tai *hylkäävä*, taikka sillä voidaan lakkauttaa kuntoutusetuuden maksaminen. Kuntoutushakemus voi koskea joko yhtä tai useampaa kuntoutustoimenpidettä. Jos hakemus koskee useita toimenpiteitä, jotka ratkaistaan samanaikaisesti, tehdään henkilölle yksi päätös. Päätöksen sisältämät toimenpiteet tilastoidaan kuitenkin aina eri kuntoutustoimenpidepäätöksinä.

Henkilölle annetaan kuntoutusasiasta *tarkistuspäätös*, jos hänen kuntoutussuunnitelmassaan tai hänen kuntoutusperusteissaan tapahtuu muutos. Tavallisin muutos on uusi kuntoutussuunnitelmaan lisätty kuntoutustoimenpide, joka koskee esimerkiksi avoterapian jatkojaksoa tai kuntoutussuunnitelmaan lisättyä kokonaan uutta kuntoutustoimenpidettä. Tarkistusratkaisu voi olla joko myönteinen tai hylkäävä.

Henkilölle annetaan *lakkautuspäätös*, jos kuntoutus keskeytyy, oikeus kuntoutusetuuteen päättyy tai etuuden maksamisen edellytykset eivät muutoin täyty.

Kuntoutusrahapäätös voi olla joko myönteinen tai hylkäävä taikka sillä voidaan lakkauttaa kuntoutusrahan maksaminen. Myös kuntoutusraha-asia-ssa voidaan tehdä tarkistuspäätös.

Kuntoutusetuuksien saajat

Kuntoutuja/kuntoutuspalvelun saaja on henkilö, jolle on kyseisen vuoden aikana kustannettu kuntoutusta. Kuntoutustoimenpidepäätös on saatettu tehdä jo aikaisemmin. Kuntoutujiksi luetaan myös ne henkilöt, joille on maksettu pelkästään KKL:n (Laki Kelan järjestämästä kuntoutuksesta) mukaista kuntoutusrahaa. *Uusi kuntoutuja* on henkilö, joka ei ole saanut Kelan kuntoutusta vähintään viiteen vuoteen.

Kuntoutusrahan saaja on henkilö, jolle on kyseisen vuoden aikana maksettu kuntoutusrahaa KKL:n tai muun lain perusteella järjestetystä kuntoutuksesta tai joka on saanut kuntoutusrahaa vain vajaakuntoisena nuorena (KRL 5a §) tai oppisopimuksen perusteella tai on saanut pelkkää ylläpito-korvausta. Kuntoutusrahapäätös on saatettu tehdä jo aikaisemmin.

Kuntoutustoimenpiteet

Kuntoutus esitetään tilastoissa kuntoutuslainsäädännön mukaisesti luokiteltuna vajaakuntoisten ammatilliseen kuntoutukseen (2 §), vaikeavammaisten lääkinnälliseen kuntoutukseen (3 §) sekä muuhun ammatilliseen ja lääkinnälliseen kuntoutukseen (4 §).

Kuntoutustoimenpiteellä tarkoitetaan sitä kuntoutuspalvelua, joka kuntoutujalle on maksettu. Kuntoutustoimenpiteen sisältö on määritelty tarkasti Kelan etuusohjeissa.

Kuntoutuksen toimenpidekohtaista tilastointia on muutettu vuoden 2002 alusta. Uusi toimenpiteiden jaottelu antaa entistä tarkempaa tilastotietoa sopeutumisvalmennus- ja kuntoutuskurssien sekä kuntoutuksen kokeilu- ja kehittämishankkeiden asiakkaista ja kustannuksista.

Aktiivisen sosiaalipolitiikan hankkeiden asiakasmäärät ja kustannukset näkyvät tilastossa vain niiden kuntoutujien osalta, joille on tehty yksilökohtainen kuntoutuspäätös.

Kustannukset

Kustannukset muodostuvat varsinaisista toimenpidekustannuksista, kuntoutuksenaikaisesta toimeentuloturvasta (kuntoutusraha) ja matkakustannuksista. Kustannukset koskevat vuoden aikana maksettuja kustannuksia.

Tässä tilastossa esitetyt yksilöön kohdistuvat kuntoutuskustannukset ovat hieman pienemmät kuin Kelan tuloslaskelmassa ilmoitetut kustannukset. Eron syy on se, että tuloslaskelmassa yksilöön kohdistuvan kuntoutuksen kustannuksissa on mukana myös joitakin sellaisia kustannuseriä (esim. kuntoutuslaitosten perusparannusmäärärahat), joita ei voida kohdentaa yksilökohtaisesti.

4.2 Kuntoutujia, toimenpiteitä ja kustannuksia kuvaavat tekijät

Ikä

Kuntoutujien ikä määräytyy sen perusteella, minkä ikäisiä he olivat vuoden lopussa. Ikää koskevissa taulukoissa on jakaumien ohella esitetty mediaanikä ikärakenteen havainnoimisen helpottamiseksi. Kuntoutujien mediaanikä on se ikä, jota vanhempia ja nuorempia on yhtä paljon.

Sairaus

Kuntoutujan sairaudella tarkoitetaan tilastoissa hakemuksen perusteena olevaa sairautta. Kuntoutujalle merkitään pääsairaus sekä, mikäli hänellä on useampia sairauksia tai vammoja, korkeintaan kaksi lisäsairautta.

Sairaudet esitetään kuntoutustilastoissa joko sairauspääryhmän tai yksittäisen sairauden/sairausryhmän tarkkuudella. Yksittäisten sairauksien ja sairausryhmien valinnan perusteena on ollut niiden merkittävyys kuntoutuksen kannalta.

Sairausdiagnoosit ja niitä vastaavat koodit perustuvat kansainvälisen tautiluokituksen 10. laitokseen (ICD-10), joka otettiin Suomessa käyttöön vuoden 1996 alusta. Se perustuu edelliseen (ICD-9) luokitukseen. Uuden luokituksen käyttöönoton vuoksi vuotta 1996 vanhempia sairausluokitukseen perustuvia tilastoja ei voi suoraan verrata tämän julkaisun tilastoihin.

Ammatti ja koulutus

Kelan nykyinen ammattiluokitus otettiin käyttöön vuoden 1988 alusta. Luokitus perustuu pohjoismaiseen ammattiluokitteluun, jota on Kelassa jonkin verran mukailtu sosiaalivakuutuksen tarpeisiin täydentämällä luokittelua eräillä ammatissa toimimattomiin kuuluvien ryhmillä. Tätä luokitusta käytetään myös työvoimahallinnossa.

Tässä julkaisussa käytetään ammattiaseman ja ammatin yhdistelyyn perustuvaa luokitusta. Ammattitieto ilmoitetaan koodilla, jonka kaksi ensimmäistä merkkiä ilmoittaa ammatin ja kolmas ammattiaseman.

Kuntoutujan ammatiksi merkitään hänen viimeinen pääasiallinen ammattinsa. Ammattitieto tallennetaan kaikista 16 vuotta täyttäneistä kuntoutujista. Tämän katsauksen taulukoissa ammattitieto esitetään ammattiaseman mukaan ammattipääryhmän tarkkuudella. Taulukoissa esiintyvä "muut ammatissa toimimattomat" koostuu opiskelijoista, nuorista työkyvyttömistä, kotitaloustyötä tekevästä (ei perheenemännät) sekä aktiivisesta työelämästä poissiiirtyneistä henkilöistä.

Alue

Kuntoutujan asuinkunnaksi merkitään hänen asuinkuntansa vuoden päättyessä. Ulkomailla asuvien henkilöiden tiedot sisältyvät maakunta-, vakuutusalue- ja sairaanhoitopiiri- ja luokituksissa vain koko maan lukuihin. Väestötiedot perustuvat Kelan vakuutettukohtaiseen tietokantaan ja niiden tilastointiajankohta on vuoden loppu.

Kunnan, maakunnan ja sairaanhoitopiiriin lisäksi tilastoja esitetään myös Kelan oman hallinnollisen aluejaotuksen mukaan (vakuutusalue).

Kuntoutusrahan lakiperuste

Kuntoutusrahan lakiperusteella tarkoitetaan sitä lakia, jonka perusteella kuntoutuja on oikeutettu saamaan kuntoutusrahaa.

Kuntoutusrahan määräytymisperuste

Kuntoutusrahan määräytymisperusteella tarkoitetaan sitä, minkä muotoista ja suuruisia kuntoutusrahaa kuntoutuja on oikeutettu saamaan.

Taulukoissa esiintyvät kuntoutustoimenpiteiden lyhenteet:

- ASLAK®-kurssit (Ammatillisesti syvennetty lääketieteellinen kuntoutus)
- Tyk-toiminta (Työkykyä ylläpitävä ja parantava valmennus)
- Typo-kurssit (Työelämästä poissaolevien kuntoutuskurssit)
- Tules-kurssit (Tuki- ja liikuntaelinsairaiden kuntoutuskurssit)
- IP-kurssit (Vajaakuntoisille ikääntyneille pitkäaikaistyöttömille suunnatut kurssit)
- LN-kuntoutus (Lasten ja nuorten psykiatrisen kuntoutuksen kehittämishanke).

Kvalitetsbeskrivning

1 Statistikuppgifternas relevans

Publikationen FPA-statistik, Rehabilitering 2004 innehåller centrala uppgifter om den riksomfattande rehabilitering som Folkpensionsanstalten, FPA, ordnar. I publikationen presenteras ur olika synvinklar statistik över rehabiliteringsklienterna, rehabiliteringsåtgärderna, de kostnader som åtgärderna orsakar och rehabiliteringspenningen. Innehållet i rehabiliteringen beskrivs i kapitel 1.

Publikationen är avsedd för beslutsfattare, planerare och forskare inom social trygghet och hälsotrygghet samt för yrkesutbildade personer inom rehabiliteringen. Förhoppningsvis intresserar den även massmedier, branschorganisationer och privatpersoner.

I Finland finns det många aktörer som ordnar rehabilitering. Vid sidan av den offentliga hälso- och sjukvården och socialvården är FPA den mest betydande rehabiliteringsanordnaren. De flesta ordnar bara antingen yrkesinriktad, medicinsk eller social rehabilitering. I FPA-rehabiliteringen ingår yrkesinriktad och medicinsk rehabilitering. Dessutom betalar FPA rehabiliteringspenning för att trygga klientens utkomst under tiden för rehabiliteringen.

FPA-rehabiliteringen statistikförs uppdelad efter regionnivå (bl.a. kommunerna, landskapen och sjukvårdsdistrikten), sjukdomshuvudgrupp (inkluderar de centrala diagnoserna), rehabiliteringsåtgärd, yrkes- och yrkeställning samt kön och ålder. De begrepp och klassificeringar som används i publikationen förklaras i kapitel 4.

I lagen om Folkpensionsanstalten konstateras att Folkpensionsanstaltens uppgift är bl.a. att utarbeta statistik, beräkningar och prognoser. Enligt arbetsordningen för Folkpensionsanstalten skall aktuarie- och statistikavdelningen vid centralförvaltningen handha försäkringsteknisk kalkylering och statistikföring.

2 Metodbeskrivning

Statistiken grundar sig på det totala materialet, i vilket ingår alla de personer som fick rehabiliteringstjänster eller rehabiliteringspenning från FPA år 2004. Uppgifterna grundar sig på de vid förmånshandläggningen uppkomna förmånsdatabaserna, ur vilka de personbaserade registren för statistikföring produceras. Av dessa sammanställs statistikregister på summanivå, ur vilka statistiken framställs.

Både inom handläggningssystemen för rehabiliteringsförmånerna och systemen för statistikföring genomgår uppgifterna logiska kontroller och rimlighetskontroller. De i statistiken redovisade beloppen av betalda rehabiliteringsförmåner avstäms månatligen/årligen mot betalningsuppgifterna i bokföringen.

På grund av att lagstiftningen är komplicerad och splittrad utgörs handläggningssystemen där förmånerna behandlas ofta av omfattande helheter. Det här avspeglar sig också i systemen för statistikföring. Då förmånslagstiftningen har genomgått ändringar har det inte alltid varit möjligt att änd-

ra handläggningssystemen i samma takt. Vid framställningen av statistik måste processen vara mycket kontrollerad för att fel skall kunna undvikas. Eventuella fel försöker man förebygga genom ett tätt samarbete mellan dem som ansvarar för förmåner respektive statistiken. I den rehabiliteringsstatistik som FPA publicerar har inga nämnvärda fel konstaterats.

3 *Riktighet och exakthet*

Statistiken i publikationen grundar sig på det totala materialet om de rehabiliteringstjänster som FPA ordnar och de rehabiliteringspenningar som FPA betalar ut. Ansökningarna om rehabiliteringsförmåner avgörs genom FPA-byråernas handläggningssystem, utifrån vilka förmånsdatabaserna skapas. Handläggningssystemet omfattar automatiska logiska kontroller och rimlighetskontroller, som förutsätter att handläggaren korrigerar eller kontrollerar uppgifterna innan ett beslut fattas.

De på förmånsdatabaserna baserade statistiksystemen genomgår rimlighetskontroller och logiska kontroller i samband med klassificeringen av data. Härigenom korrigeras de felaktiga fallen, de utesluts ur statistiken eller styrs till klassen ospecificerade fall.

De betalda rehabiliteringsförmånernas belopp avstäms månatligen/årigen mot betalningsuppgifterna i bokföringen. Om beloppen inte motsvarar uppgifterna i bokföringen ändras registren för statistikföring så att de överensstämmer med bokföringen.

4 *Tidsenlighet och rättidighet*

Statistiken över FPA-rehabiliteringen 2004 avser statistikåret 2004. Statistiken utges en gång om året, och den utkommer före mitten av året efter det år som statistiken gäller. FPAs kalendarium för publicering av statistik finns på webben (www.fpa.fi/statistik > Allmänt > Publikationskalender). De uppgifter som redovisas i statistiken är slutliga.

5 *Tillgänglighet och transparens*

Publikationen har en stor spridning med en upplaga på 800 exemplar. En viktig målgrupp är biblioteken. De mest centrala uppgifterna läggs också ut på webben.

På titelbladets baksida finns uppgifter om redaktionen och beställning av publikationen. Motsvarande information finns också på FPAs webbplats (www.fpa.fi/statistik > De nyaste publikationerna).

Tills vidare finns det inga mer omfattande metadata att tillgå om statistiken över rehabiliteringsförmånerna än de uppgifter som ingår i den här publikationen. Den datakatalog som håller på att byggas upp kommer att innehålla även statistiska metadata.

6 *Jämförbarhet*

Statistiken är jämförbar från och med år 1992. Detta var det första hela året efter det att rehabiliteringslagstiftningen hade totalreviderats. I sta-

tistiken används allmänna region-, yrkes- och sjukdomsklassificeringar (se kapitel 4).

Det finns skillnader mellan statistikföringen hos olika rehabiliteringsinstanser. Till exempel en del av dem som ordnar rehabilitering inkluderar sina egna administrativa lönekostnader i rehabiliteringskostnaderna. Detta gör det problematiskt att jämföra rehabiliteringskostnaderna. FPAs statistik över den yrkesinriktade rehabiliteringen är jämförbar med statistiken över arbetspensionsrehabiliteringen.

Innan rehabiliteringslagstiftningen totalreviderades indelades FPA-rehabiliteringen i yrkesinriktad rehabilitering, medicinsk rehabilitering och forskning. Den här klassificeringen har bibehållits jämförbar inom statistikföringen från och med 1978.

I Folkpensionsanstaltens statistiska årsbok finns en redogörelse för hur lagstiftningen om rehabiliteringsförmånerna har utvecklats.

7 *Tydlighet och enhetlighet*

FPA-rehabiliteringen omfattar heltäckande alla former av yrkesinriktad rehabilitering. Den medicinska rehabiliteringen är också mycket omfattande. Den medicinska rehabilitering som FPA ordnar skiljer sig från motsvarande rehabilitering inom hälso- och sjukvården på så sätt att den senare koncentrerar sig främst på rehabilitering efter det akuta skedet av en sjukdom.

Vid sidan av den yrkesinriktade och medicinska rehabiliteringen sörjer FPA också för rehabiliteringsklienternas utkomst under rehabiliteringstiden genom att betala rehabiliteringspenning till dem. Statistiken över rehabiliteringen ger således övergripande information om den yrkesinriktade respektive medicinska rehabilitering som det åligger FPA att ordna samt om utkomstskyddet i samband med rehabiliteringen. FPAs skyldighet att ordna rehabilitering omfattar inte social rehabilitering, såsom t.ex. missbrukarvård.

1 FPA-rehabilitering – lagstiftningsgrunder

FPA-rehabiliteringen regleras av lagen om rehabilitering som ordnas av Folkpensionsanstalten, lagen om rehabiliteringspenning och lagen om klient-samarbete inom rehabiliteringen. Den sistnämnda lagen trädde i kraft 1.10.2003, och den ersatte den tidigare lagen om rehabiliteringssamarbete. En förordning om rehabilitering som ordnas av Folkpensionsanstalten och en förordning om rehabiliteringspenning har dessutom utfärdats.

1.1 Rehabiliteringstjänster

Syftet med den rehabilitering som FPA ordnar är att förbättra och bevara arbets- och funktionsförmågan hos handikappade eller gravt handikappade personer så att de kan klara sig så bra som möjligt i arbetslivet och i vardagliga sysslor, trots sjukdom eller handikapp.

FPA är skyldig att ordna *yrkesinriktad rehabilitering för handikappade* och *medicinsk rehabilitering för gravt handikappade*, dock inte för personer som har rätt till rehabiliteringstjänster enligt lagen om olycksfallsförsäkring, trafikförsäkringslagen, lagen om skada, ådragen i militärtjänst eller lagen om olycksfall i militärtjänst. Därtill kan FPA ordna *annan yrkesinriktad och medicinsk rehabilitering* enligt prövning inom ramen för de medel som anslagits för ändamålet i statsbudgeten.

Rehabiliteringen förutsätter i allmänhet att en övergripande rehabiliteringsplan har uppgjorts för klienten. Medicinsk rehabilitering för gravt handikappade skall alltid basera sig på en skriftlig rehabiliteringsplan som har uppgjorts för 1–3 år.

FPA kan skaffa de rehabiliteringstjänster som behövs antingen genom att producera dem själv eller genom att köpa dem hos andra serviceproducenter.

FPA skall vid behov reda ut klientens rehabiliteringsbehov, dock senast då sjukdagpenning har betalats för mer än 60 dagar. Också innan beslut om invalidpension fattas skall man försäkra sig om att rehabiliteringsmöjligheterna har blivit utredda.

Yrkesinriktad rehabilitering för handikappade

För personer vilkas arbetsförmåga och förvärvsmöjligheter väsentligt har försvagats på grund av sjukdom, skada eller handikapp skall FPA ordna

- yrkesutbildning eller träning för bevarande eller förbättrande av arbetsförmågan (t.ex. rehabiliteringsundersökningar och arbetsprövning, träning som syftar till att bevara och förbättra arbetsförmågan, yrkesinriktad omskolning eller vidareutbildning)
- understöd för närings- eller yrkesutövning
- för yrkesutbildning nödvändig grundutbildning och
- sådana dyra och tekniskt krävande hjälpmedel som en gravt handikappad behöver för sitt arbete eller sina studier

Det är dock inte FPAs uppgift att ordna ovan redovisade rehabilitering om rehabiliteringen har ordnats genom arbets- eller undervisningsförvaltningen eller arbetspensionssystemet.

Medicinsk rehabilitering för gravt handikappade

En gravt handikappad skall få sådana långvariga och krävande rehabiliteringsperioder som inte hänför sig direkt till sjukvård men som behövs för att bevara eller förbättra arbets- eller funktionsförmågan. Dessutom förutsätts att klienten har förhöjt vårdbidrag eller specialvårdbidrag för barn, förhöjt handikappbidrag eller specialhandikappbidrag, eller förhöjt vårdbidrag eller specialvårdbidrag i anslutning till invalidpension.

Annan yrkesinriktad och medicinsk rehabilitering (rehabilitering enligt prövning)

Förutom den lagstadgade skyldigheten att ordna rehabilitering kan FPA enligt prövning ordna annan yrkesinriktad och medicinsk rehabilitering. Sådan rehabilitering ordnas bl.a. i form av yrkesorienterad medicinsk tidig rehabilitering (t.ex. ASLAK®-kurser), institutionsrehabilitering, rehabiliteringskurser, anpassningsträning och psykoterapi.

För rehabilitering enligt prövning skall årligen användas minst fyra procent av de medel som influtit i sjukförsäkringspremier från de försäkrade. Eventuella större belopp fastställs årligen av riksdagen i samband med budgetbehandlingen.

Förutom för individuell rehabilitering kan medlen också användas för förebyggande av sjukdomar, för rehabiliteringsforskning och vid behov för verksamhetsstöd till rehabiliteringsanstalter som FPA understöder. Dessa kostnader, som uppgick till 2,1 miljoner euro år 2004, tas inte upp i den här publikationen.

Ersättning för resekostnader

Rehabiliteringsklienten kan få ersättning för de nödvändiga och skäligena resekostnader som FPA-rehabiliteringen medför. Från och med år 2005 ersätts resekostnaderna genom sjukförsäkringssystemet.

1.2 Rehabiliteringspenning

Personer i åldern 16–64 år har rätt till rehabiliteringspenning för den tid då de p.g.a. rehabilitering är förhindrade att arbeta. Rehabilitering som berättigar till rehabiliteringspenning skall syfta till att hålla kvar klienten i arbetslivet, eller göra det möjligt för honom eller henne att återvända till eller placera sig i arbetslivet. Rehabiliteringspenningen är primär i förhållande till sjukdagpenningen. Förmåner enligt lagen om rehabiliteringspenning är *rehabiliteringspenning*, samt *ersättning för uppehälle enligt prövning* och *rehabiliteringsunderstöd enligt prövning*.

En förutsättning för att rehabiliteringspenning skall betalas är att sökanden har fått ett positivt rehabiliteringsbeslut eller att sökanden deltar i läroavtalsutbildning. När det gäller en ung person förutsätts dessutom att en personlig studie- och rehabiliteringsplan har uppgjorts för honom eller henne.

Rehabiliteringspenning enligt lagen om rehabiliteringspenning betalas för sådan rehabilitering som ordnas antingen av FPA eller med stöd av folkhälsoagen, lagen om specialiserad sjukvård, lagen om företagshälsovård, lagen om service och stöd på grund av handikapp (anpassningsträning), barnskyddslagen (familjerehabilitering), lagen angående specialomsorger

för utvecklingsstörda eller lagen om missbrukarvård. På basis av ett läroavtal kan rehabiliteringspenning betalas till en handikappad person även utan rehabiliteringsbeslut för den tid då han eller hon deltar i läroavtalsutbildningen. Rehabiliteringspenning kan också betalas till en anhörig som deltar i anpassningsträning eller familjerehabilitering.

Till handikappade unga i åldern 16–19 år kan betalas s.k. *rehabiliteringspenning för unga* för att säkerställa den yrkesinriktade rehabiliteringen och för att främja sysselsättningen. Handikappet bedöms i så fall utifrån ett läkarutlåtande, och vid behov med stöd av andra utredningar om hälsotillstånd, arbete och yrke. Invaliditetspension enligt folkpensionslagen beviljas i regel först 20 år fyllda personer.

Rehabiliteringspenningen är i regel lika stor som sjukdagpenningen enligt sjukförsäkringslagen. Rehabiliteringspenningen betalas dock alltid till minimibeloppet (11,45 euro per dag fr.o.m. 1.1.2003). Minimibeloppet betalas alltid i sådana fall där de övriga bestämningsgrunderna skulle medföra att rehabiliteringspenningens belopp understeg minimibeloppet.

Om rehabiliteringsklienten har haft arbetslöshetsdagpenning, arbetsmarknadsstöd, utbildningsdagpenning, sysselsättningsstöd för arbetslivsträning, utbildningsstöd, studiepenning eller vuxenutbildningsstöd under de fyra månader som föregick rehabiliteringspenningen, är rehabiliteringspenningen minst lika stor som den tidigare förmånen ökad med 10 procent.

Rehabiliteringsklienter som har invalidpension, individuell förtidspension eller arbetslöshetspension får 10 procent av pensionsbeloppet i rehabiliteringspenning (utöver pensionerna), förutsatt att rehabiliteringen pågår i över 30 dagar. Detsamma gäller pensionstagare som har generationsväxlingspension.

För dem som deltar i yrkesutbildning och som bor i eget hushåll eller som är försörjningspliktiga är rehabiliteringspenningen minst lika stor som studiepenningen.

Om rehabiliteringsklienten samtidigt får ersättning för inkomstbortfall med stöd av någon annan lag betalas rehabiliteringspenning endast till den del den är större än den andra förmånen. Detta gäller inte rehabiliteringspenning till mottagare av invalidpension.

- Rehabiliteringspenningen är primär i förhållande till sjukdagpenningen.
- Rehabiliteringspenningen justeras med APL-index, i regel i början av januari.

För deltagare i yrkesinriktad rehabilitering var rehabiliteringspenningens minimibelopp 16,27 euro per dag år 2004. Till yrkesinriktad rehabilitering räknas förutom den yrkesinriktade rehabilitering som FPA ordnar även läroavtalsutbildning, samt dessutom rehabiliteringsundersökningar och arbetsprovning som grundar sig på rehabiliteringsbeslut som fattats med stöd av folkhälsolagen eller lagen om specialiserad sjukvård.

Rehabiliteringsunderstöd enligt provning kan betalas för att stödja sysselsättandet av rehabiliteringsklienten efter rehabiliteringen.

Ersättning för uppehälle är en skattefri provningsbaserad förmån som kan beviljas rehabiliteringsklienter som har rätt till rehabiliteringspenning vars belopp uppgår till högst 16,27 euro per dag år 2004. Ersättning för uppehälle betalas som ersättning för de extra kostnader som rehabiliteringen medför, såsom rese-, måltids- eller inkvarteringskostnader. Ersättningen var 5,05 euro per dag.

Rehabiliteringspenningen är skattepliktig inkomst. Ersättning för uppehälle är däremot en skattefri förmån.

2 En översikt av FPA-rehabiliteringen

2.1 Rehabiliteringens omfattning

I statsrådets rehabiliteringsredogörelse för år 2002 (Social- och hälsovårdsministeriets publikationer 2002:5) som sammanställdes av delegationen för rehabiliteringsärenden, definieras rehabilitering som en förändringsprocess i en människa eller i människan och omgivningen som syftar till att främja funktionsförmågan, förmågan att klara sig själv, välbefinnandet och sysselsättningen. Rehabiliteringen är enligt definitionen en systematisk och mångomfattande verksamhet som syftar till att hjälpa rehabiliteringsklienten att bemästra sin livssituation.

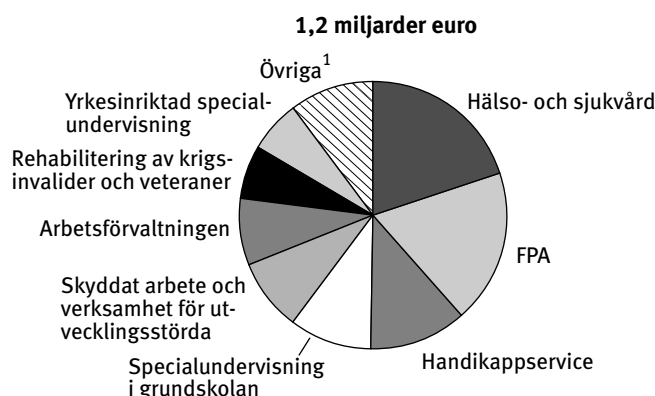
I det finländska rehabiliteringssystemet fördelar sig ansvaret för rehabiliteringen på många olika aktörer. Social- och hälsovården, socialförsäkringen och arbetsförvaltningen har alla sina bestämda rehabiliteringsuppgifter. De senaste uppgifterna om de totala utgifterna för rehabiliteringen är från år 2000. Då uppgick utgifterna till 1,2 miljarder euro, varav den offentliga hälso- och sjukvårdens andel var 241 miljoner euro. FPAs rehabiliteringsutgifter var 225 miljoner euro, vilket var knappt en femtedel av de totala utgifterna för rehabiliteringen (Figur 1).

Jämförelser mellan den rehabilitering som ordnas av hälso- och sjukvården respektive FPA är svåra att göra eftersom det inom hälso- och sjukvården inte finns särdeles detaljerad statistik om rehabiliteringen. En orsak till detta är att det inom hälso- och sjukvården ofta är svårt att definiera när sjukvården upphör och rehabiliteringen tar vid.

De flesta som ordnar rehabiliteringstjänster tillhandahåller bara antingen yrkesinriktad, medicinsk eller social rehabilitering. Den rehabilitering som FPA ordnar omfattar både yrkesinriktad och medicinsk rehabilitering. Dessutom betalar FPA rehabiliteringspenning för att trygga klienternas utkomst under rehabiliteringen.

Figur 1

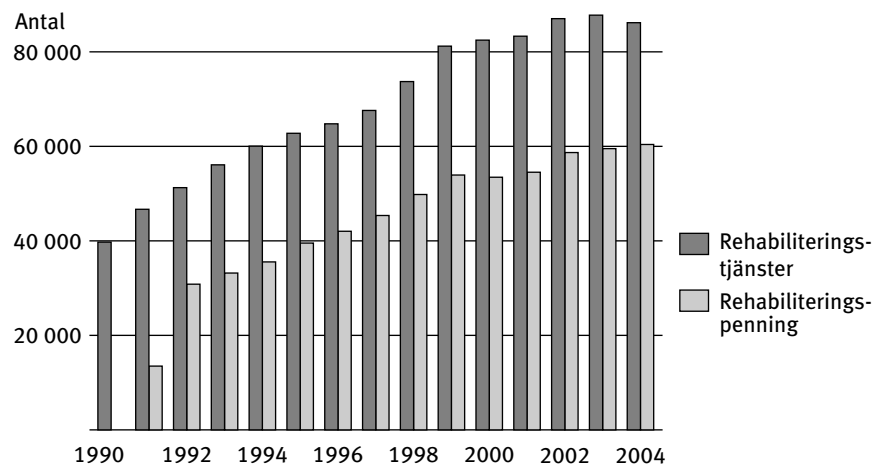
De totala utgifterna för rehabiliteringen i Finland 2000



¹ Missbrukarvård, olycksfalls- och trafikförsäkring, arbetspensionsrehabilitering och RAY
Källa: SHM/Delegationen för rehabiliteringsärenden (2002:5)

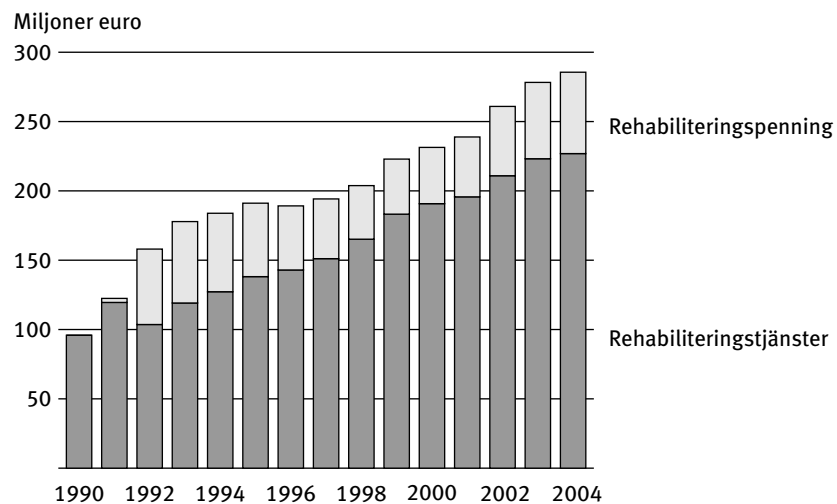
Figur 2

Mottagare av rehabiliteringsförmåner 1990–2004



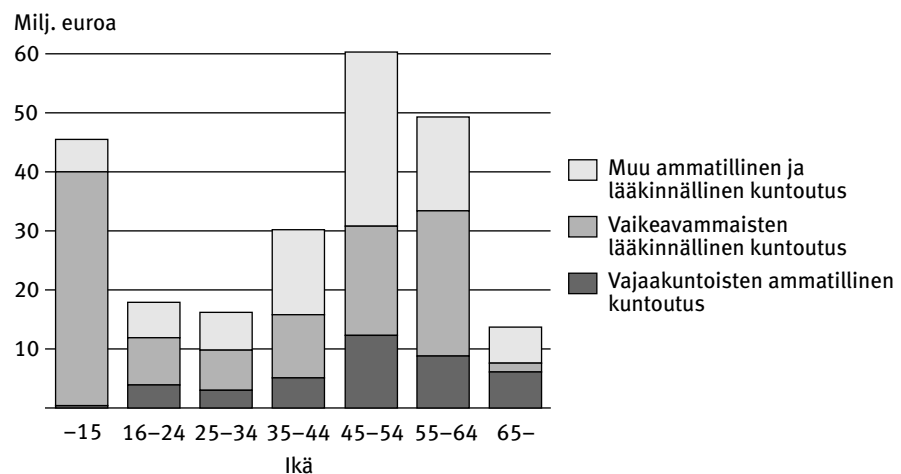
Figur 3

Kostnaderna för individuell rehabilitering 1990–2004, (2004 års penningvärde)



Kuvio 4

Kuntoutuspalvelukustannukset iän ja lakiperusteen mukaan 2004



Personer som är försäkrade enligt folkpensions- och sjukförsäkringslagen kan få rehabilitering som ordnas och ersätts av FPA, det vill säga i praktiken alla som bor i Finland. I statistiken ingår alla de rehabiliteringsklienter vars rehabilitering har förorsakat kostnader för FPA under året, eller till vilka rehabiliteringspenning har betalats under året.

2.2 Antalet rehabiliteringsklienter

År 2004 fick inalles 104 300 personer rehabiliteringsförmåner (rehabiliteringstjänster och/eller rehabiliteringspenning). Av dessa fick 86 170 personer rehabiliteringstjänster, vilket är knappt 2 procent mindre än året innan. Från år 1991, då den nya rehabiliteringslagstiftningen trädde i kraft, har antalet rehabiliteringsklienter nästan fördubblats. Denna ökning redovisas i figur 2. Av dem som fick rehabiliteringstjänster var hälften nya rehabiliteringsklienter.

2.3 Rehabiliteringskostnader

FPA:s utgifter för rehabiliteringen var totalt 287 miljoner euro år 2004, vilket är ungefär lika mycket som föregående år. Utgifterna för individuella rehabiliteringsförmåner var 286 miljoner euro, varav rehabiliteringstjänsternas andel var 227 miljoner euro. Jämfört med föregående år steg rehabiliteringskostnaderna med 1,9 procent. Från år 1992 till år 2004 har de reala rehabiliteringskostnaderna ökat med mer än det dubbla (Figur 3).

Kostnaderna som rehabiliteringstjänsterna förorsakade fördelades så att andelen yrkesinriktad rehabilitering för handikappade var 33,6 miljoner euro (förändringen 0,0 %), andelen medicinsk rehabilitering för gravt handikappade var 109,6 miljoner euro (en ökning på 15 %) och andelen rehabilitering enligt prövning var 83,8 miljoner euro (en minskning på 10,9 %). I figur 4 beskrivs hur rehabiliteringskostnaderna fördelas efter laggrund och ålder.

År 2004 var de genomsnittliga rehabiliteringskostnaderna 2 630 euro per rehabiliteringsklient och år. Från år 1992 till år 2004 ökade kostnaderna reallt med 570 euro. Rehabiliteringspenningens kostnader sjönk däremot markant: från 1 800 euro till 970 euro (Figur 5). Orsaken till den här utvecklingen tas upp i kapitel 2.9.

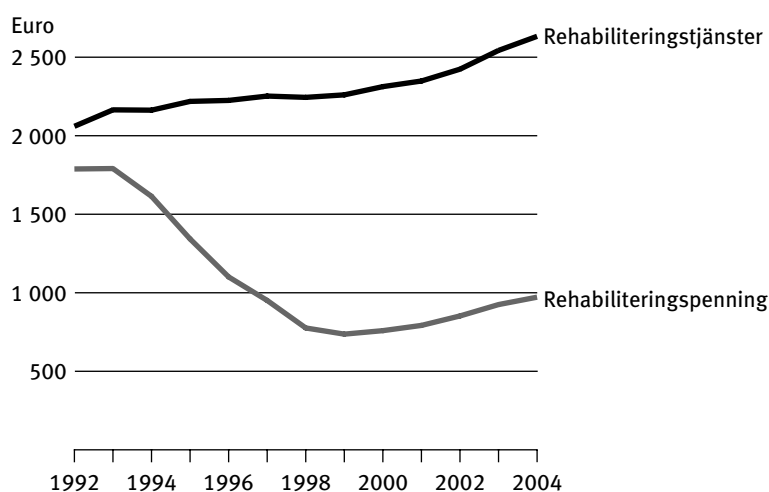
De genomsnittliga kostnaderna för yrkesinriktad rehabilitering för handikappade var 1 920 euro per klient och år. Motsvarande kostnader för medicinsk rehabilitering för gravt handikappade var 5 150 euro och för annan yrkesinriktad och medicinsk rehabilitering 1 690 euro per år.

Av de enskilda rehabiliteringsåtgärderna (exkl. utvecklings- och försöksverksamhet) var institutionsrehabilitering vid Reumastiftelsens sjukhus dyrast år 2004, i genomsnitt 6 000 euro per rehabiliteringsklient och år. Andra rehabiliteringsformer som var dyrare än genomsnittet var bl.a. rehabiliteringsperioder i form av institutionsvård samt arbetsträning och näringsunderstöd.

Rehabiliteringsklienten kan ersättas för behövliga och skäligena resekostnader som FPA-rehabiliteringen medför. Dessa kostnader, som ingår i rehabiliteringskostnaderna, uppgick till 37 miljoner euro år 2004. Merparten av resekostnaderna föranleddes av reseersättningar till personer som deltagit i medicinsk rehabilitering för gravt handikappade.

Figur 5

Genomsnittliga rehabiliteringskostnader per år och rehabiliteringsklient 1992–2004 (2004 års penningvärde)



2.4 Rehabiliteringstjänsternas innehåll

Under de senaste decennierna har det varit kännetecknande för FPA-rehabiliteringen (rehabiliteringstjänsterna) att man bl.a. har övergått från långvarig rehabilitering (t.ex. yrkesinriktad rehabilitering) till mer kortvarig rehabilitering. Antalet rehabiliteringsklienter har därmed ökat avsevärt inom den medicinska rehabiliteringen för gravt handikappade samt även inom annan yrkesinriktad och medicinsk rehabilitering, som är prövningsbaserad. Antalet klienter som har fått yrkesinriktad rehabilitering för handikappade har däremot ökat bara en aning.

En betydande del av den rehabilitering som FPA ordnar utgörs av rehabilitering enligt prövning. År 2004 fick 49 500 personer sådan annan yrkesinriktad och medicinsk rehabilitering, det vill säga betydligt över hälften av rehabiliteringsklienterna. Yrkesinriktad rehabilitering för handikappade ordnades för 17 500 personer och medicinsk rehabilitering för gravt handikappade för 21 300 personer. (En person kan omfattas av flera rehabiliteringsåtgärder under året. I totalsumman förekommer samma person dock endast en gång.)

När det gäller yrkesinriktad rehabilitering har Tyk-verksamheten (träning för att bevara och förbättra arbetsförmågan) varit den vanligaste rehabiliteringsåtgärden under de senaste åren. År 2004 deltog 6 600 personer i Tyk-verksamhet. Andra åtgärder som har varit betydande till sitt antal är yrkesutbildning, som bekostades för 3 900 personer, samt rehabiliteringsundersökningar, i vilka cirka 2 200 handikappade deltog.

När det gäller medicinsk rehabilitering för gravt handikappade är fysioterapi den vanligaste rehabiliteringsåtgärden. Över 14 600 gravt handikappade fick fysioterapi. Talterapi ordnades för 4 500 klienter och ergoterapi för 4 100 klienter. Rehabiliteringsperiod på institution ordnades för 4 700 gravt handikappade.

Inom annan yrkesinriktad och medicinsk rehabilitering som beviljas enligt prövning utgjordes de mest allmänna rehabiliteringsåtgärderna av

ASLAK®-kurser (yrkesorienterad medicinsk rehabilitering), i vilka 14 600 personer deltog. I kurser som är avsedda för olika sjukdomsgrupper deltog 13 400 personer. 9 400 klienter fick prövningsbaserad psykoterapi. Av dessa fick 4 060 personer psykiatrisk rehabilitering för barn och unga (LN-rehabilitering). Rehabiliteringsperiod på institution ordnades för 3 100 personer, och 2 100 personer fick institutionsrehabilitering vid Reumastiftelsens sjukhus.

Tabell 1. Mottagare av prövningsbaserad psykoterapi som ordnas av FPA samt kostnaderna åren 2000–2004

	Mottagare av psykoterapi		Kostnader
	Sammanlagt	Psykiatrisk rehabilitering för barn och unga (LN-rehab.)	Miljoner euro
2000	7 030	265	10,7
2001	8 265	1 390	12,3
2002	10 625	3 648	17,2
2003	10 309	4 669	20,5
2004	9 400	4 060	14,1

2.5 Rehabiliteringsklienternas åldersstruktur

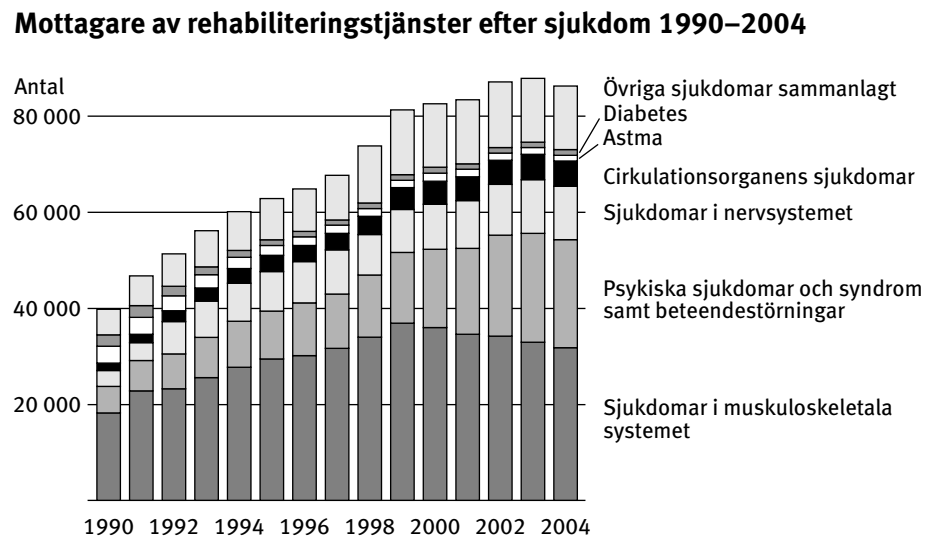
År 2004 var rehabiliteringsklienternas medianålder 47 år. Från år 1990 till år 2004 har medianåldern sjunkit med tre år. Betydligt yngre än andra rehabiliteringsklienter var de som fått medicinsk rehabilitering för gravt handikappade. De var i genomsnitt 21 år.

Rehabiliteringsklienternas genomsnittliga ålder varierar mycket beroende på vilken rehabiliteringsåtgärd det är fråga om. Till exempel de som deltar i anpassningskurser för gravt handikappade är i genomsnitt 12 år gamla, medan de som deltar i Tyk-verksamhet är cirka 54 år.

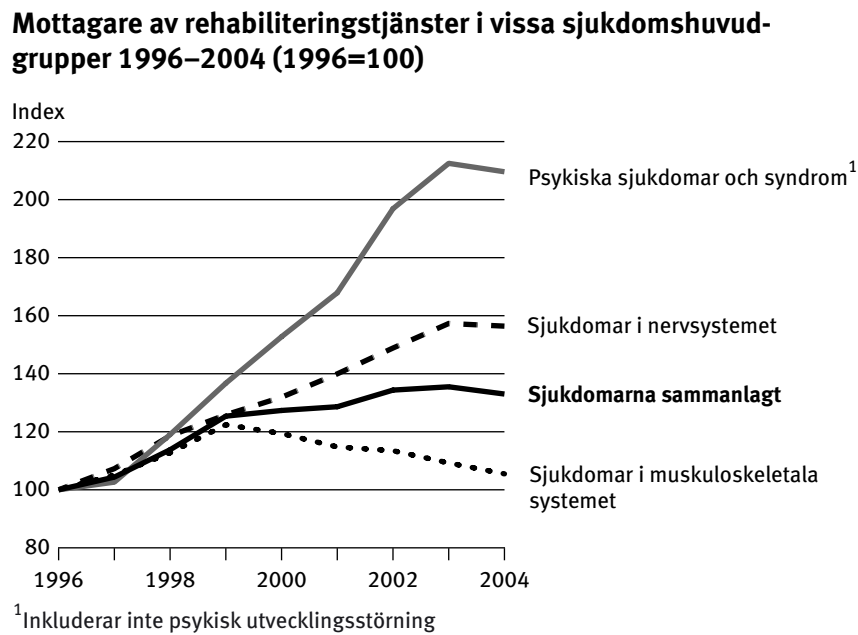
2.6 Sjukdomar som föranleder rehabilitering

Sjukdomar i muskuloskeletala systemet (TULE-sjukdomar) är fortfarande den vanligaste orsaken till att FPA ordnar rehabilitering. På grund av dessa sjukdomar fick 31 750 personer rehabilitering år 2004. Antalet rehabiliteringsklienter med sjukdomar i muskuloskeletala systemet har dock minskat under de senaste åren (Figur 6). Däremot är psykiska sjukdomar och syndrom samt beteendestörningar en kraftigt växande sjukdomsgrupp. Dessa sjukdomar gav anledning till rehabilitering för 22 470 personer. I figur 7 åskådliggörs den relativa tillväxten av antalet rehabiliteringsklienter med psykiska störningar jämfört med andra vanliga sjukdomsgrupper. Andra sjukdomshuvudgrupper med ett stort antal klienter var bl.a. sjukdomar i nervsystemet (11 100) och cirkulationsorganens sjukdomar (5 260).

Figur 6



Figur 7



2.7 Den regionala fördelningen bland rehabiliteringsklienterna

När man studerar hur FPA-rehabiliteringen är fördelad regionalt kan man observera att antalet rehabiliteringsklienter i relation till befolkningen har varit störst i östra och norra Finland ända sedan 1970-talet. Även i Österbotten har antalet rehabiliteringsklienter varit större än medeltalet under de senaste åren (Figur 8).

År 2004 fanns det proportionellt sett största antalet rehabiliteringsklienter i Mellersta Österbotten, Lappland, Södra Österbotten och Kajanaland. Om man bortser från Åland hade Nyland och Östra Nyland det minsta antalet rehabiliteringsklienter. I de landskap som proportionellt sett har det största antalet rehabiliteringsklienter är det typiskt att rehabiliteringen mer

än i övriga delar av landet fokuseras på medicinsk rehabilitering av gravt handikappade. I Södra Finland ligger tyngdpunkten mera på prövningsbaserad yrkesinriktad och medicinsk rehabilitering. Figur 9 åskådliggör andelen rehabiliteringsklienter av befolkningen kommunvis år 2004.

2.8 Rehabiliteringsklienternas yrkesställning och yrke

Då en rehabiliteringsklient är 16 år eller äldre lagras uppgifter om hans eller hennes yrkesställning och yrke. Antalet rehabiliteringsklienter som hade fyllt minst 16 år var 75 100. Av dem var 52 900 yrkesverksamma, 18 800 var inte yrkesverksamma och 3 400 hade ett oklassificerbart yrke.

Av de yrkesverksamma var 46 900 löntagare, d.v.s. 87 procent. Av dem arbetade 10 100 inom hälsovård och socialt arbete, 8 900 inom tillverkningsarbete, 8 500 inom administrativt arbete och kontorsarbete samt 5 800 inom servicearbete.

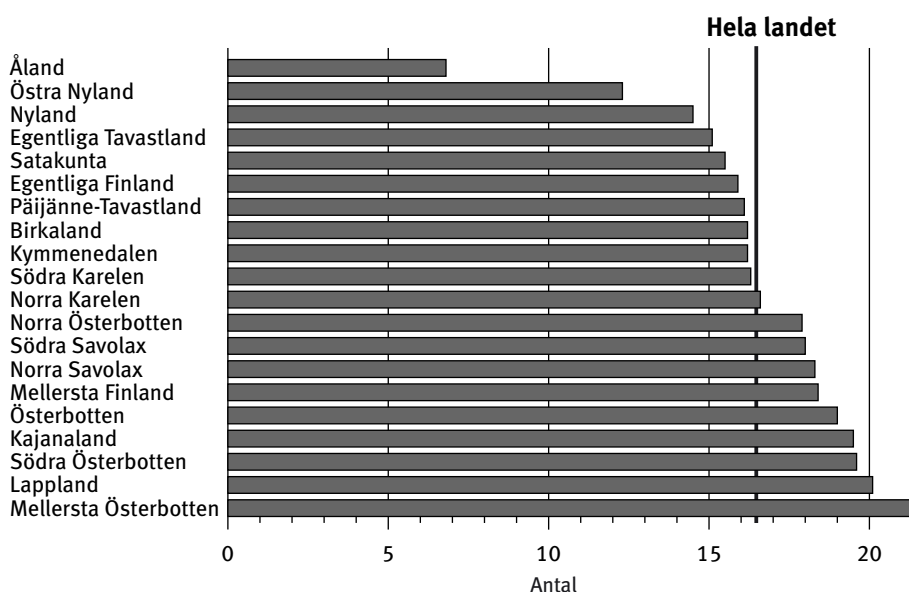
2.9 Rehabiliteringspenning

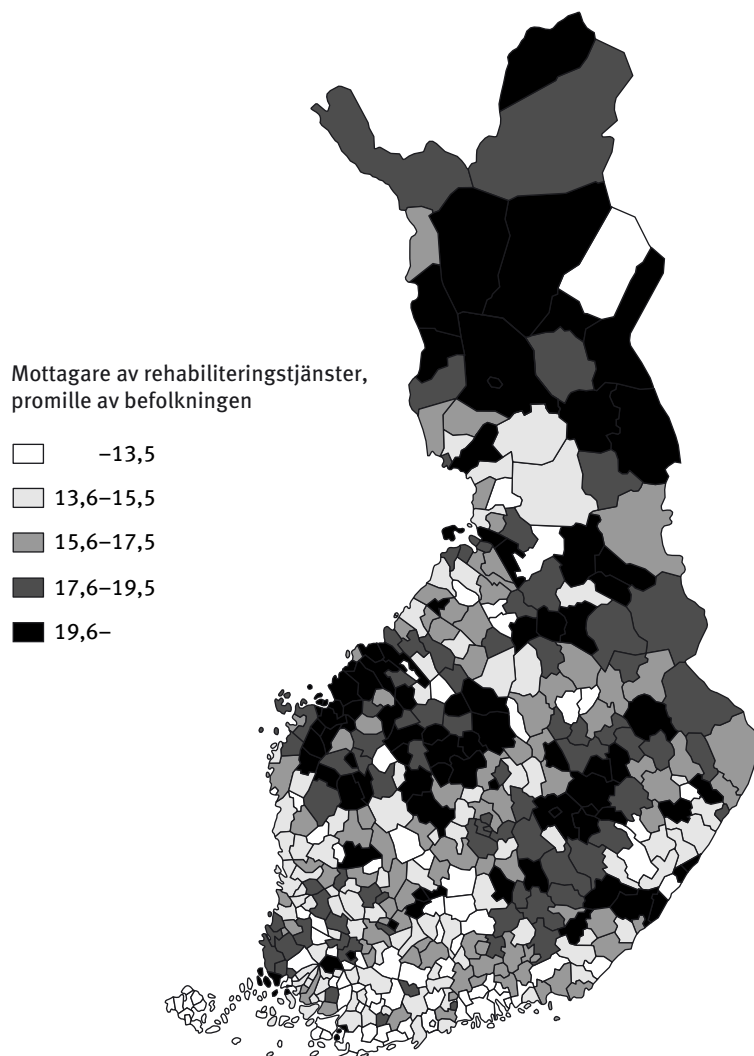
År 2004 fick 60 400 rehabiliteringsklienter rehabiliteringspenning, som betalas för att trygga utkomsten under rehabiliteringstiden. Jämfört med året innan ökade antalet med 1,5 procent.

Av dem som fick rehabiliteringspenning deltog 71 procent i rehabilitering som ordnades av FPA. Av dem som fick rehabiliteringspenning på basis av någon annan lag utgjordes den överlägset största gruppen av personer som hade förmånen på grund av ett rehabiliteringsbeslut med stöd av lagen om företagshälsovård. De här klienterna fick rehabiliteringspenning främst för den tid då de deltog i kurser vars syfte var att förbättra konditionen. Deras antal uppgick till 10 500 år 2004.

Figur 8

Mottagare av rehabiliteringstjänster per 1 000 invånare landskapsvis 2004



Mottagare av rehabiliteringstjänster, andelen (promille) av befolkningen kommunvis år 2004
Figur 9

I rehabiliteringspenning betalades 59 miljoner euro, vilket var 6,8 procent mera än året innan. Från år 1992 till år 2004 har de reala kostnaderna för rehabiliteringspenningen vuxit med bara 7,9 procent. Det här beror främst på att rehabiliteringstiderna har blivit kortare. Numera ordnas till exempel långvarig yrkesutbildning i mindre utsträckning än tidigare. Antalet mottagare av rehabiliteringspenning har vuxit stadigt, medan kostnaderna för förmånen har minskat. De genomsnittliga kostnaderna för rehabiliteringspenningen per förmånstagare och år har följaktligen sjunkit betydligt, vilket redan tidigare konstaterats.

Rehabiliteringspenning för unga betalades till 4 310 unga personer, vilket var en fjärdedel mera än året innan. Rehabiliteringspenningen för unga är avsedd för personer i åldern 16–19 år som löper risk att bli utslagna.

Rehabiliteringspenning betalades för inalles 2,3 miljoner dagar, och rehabiliteringsklienterna fick förmånen för i genomsnitt 37 dagar. För dem som fick rehabiliteringstjänster från FPA var rehabiliteringspenningens genomsnittliga belopp 34 euro per dag.

3 *Materialet och dess tillförlitlighet*

3.1 *Material*

Uppgifterna i publikationen grundar sig på den information som lagrats i förmånsdatabaser i anslutning till systemen för handläggning av rehabiliteringsförmåner. Utifrån dessa förmånsdatabaser produceras årligen register för statistikföringen. Det totala materialet innehåller detaljerade uppgifter om rehabiliteringsklienterna, rehabiliteringsåtgärderna, kostnaderna för åtgärderna samt om rehabiliteringspenningen.

De handläggningssystem som ligger till grund för statistiken är administrativa datasystem som stöder handläggningen av rehabiliteringstjänsterna och utbetalningen av rehabiliteringspenningen. Ansökningarna om rehabiliteringstjänster och rehabiliteringspenning behandlas och avgörs på FPA-byråerna. Den information som uppkommer i samband med handläggningen av ansökan och utbetalningen av förmånen lagras i förmånsdatabaserna för rehabiliteringen. De uppgifter som behövs för statistikföringen sammanställs i statistikregister på personnivå. Av dessa sammanställs statistikregister på summanivå, ur vilka statistiken produceras. Datainnehållet i registren kompletteras med uppgifter ur FPAs befolknings- och regionregister.

Rehabiliteringslagstiftningen totalreviderades senast i början av år 1990; lagstiftningen trädde i kraft 1.10.1991. Genom reformen strävade man efter att trygga utkomsten under rehabiliteringen bättre än tidigare, göra arbetsfördelningen klarare i fråga om ordnande av rehabilitering samt effektivisera arbetsfördelningen mellan myndigheter och sammanslutningar. Eftersom lagstiftningsreformen ändrade innehållet i rehabiliteringen är den rehabiliteringsstatistik som publicerades före respektive efter år 1992 inte helt jämförbar. Före lagstiftningsreformen indelades FPA-rehabiliteringen i yrkesinriktad rehabilitering, medicinsk rehabilitering och forskning. Den här klassificeringen är dock fortfarande jämförbar även inom nuvarande statistikföring.

Rehabiliteringsförmånerna har omfattats av många lagändringar också efter år 1991. Ändringarnas inverkan har dock varit rätt liten, vilket betyder att rehabiliteringsstatistiken kan anses vara jämförbar från och med år 1992.

I Folkpensionsanstaltens statistiska årsbok redovisas för utvecklingen av lagstiftningen om rehabiliteringsförmånerna. I de årsböcker som har utkommit efter år 2000 omfattar redogörelsen ändringarna från och med 1.1.1990. Tidigare ändringar redovisas i årsboken för år 2000 och i äldre årgångar.

I slutet av år 2001 gjordes ändringar i handläggningssystemet för rehabiliteringstjänster. Till följd av nyordningen ändrades proceduren vid beslut om rehabilitering, vilket ledde till att antalet rehabiliteringsbeslut ökade med cirka 39 000 beslut från år 2001 till år 2002. Även begreppet beslut som brukades i statistiken för år 2003 respektive för år 2002 skiljde sig tekniskt en aning från varandra. År 2003 statistikfördes därmed 15 100 färre beslut än året innan.

3.2 Tillförlitlighet

Statistiken i publikationen grundar sig på det totala materialet om de rehabiliteringstjänster som FPA har tillhandahållit och de rehabiliteringspenningar som FPA har betalat ut. Uppgifterna grundar sig på handläggningsystemen för rehabiliteringsförmånerna, vilka är förmånsdatabaser på personnivå.

Inom handläggningsystemen utförs automatiska rimlighetskontroller och logiska kontroller, genom vilka programmet tvingar handläggaren att korrigera eller kontrollera en uppgift.

I systemen för statistikföring görs rimlighetskontroller och logiska kontroller i samband med klassificeringarna. Utifrån dessa kontroller korrigeras felaktiga/obehöriga uppgifter, de exkluderas ur statistiken eller styrs till kategorin icke specificerade fall.

Penningbeloppen av de utbetalda förmånerna avstäms månatligen/årligen mot betalningsuppgifterna i bokföringen. Om beloppen inte motsvarar uppgifterna i bokföringen ändras statistikregistren så att de överensstämmer med bokföringen.

4 Begrepp

4.1 Statistiska enheter

Ansökningar

Ansökningarna om rehabiliteringstjänster och rehabiliteringspenning ifylls i regel på FPA-byrån på klientens hemort. Man kan ansöka om flera olika rehabiliteringsåtgärder med samma blankett.

Beslut

Alla rehabiliteringsansökningar handläggs och avgörs på FPA-byråerna. Ett rehabiliteringsbeslut är antingen ett *positivt beslut* eller ett *avslagsbeslut*. Genom ett rehabiliteringsbeslut kan man också dra in utbetalningen av en rehabiliteringsförmån. En rehabiliteringsansökan kan gälla antingen en eller flera rehabiliteringsåtgärder. Om ansökan avser flera åtgärder och avgörandena fattas samtidigt utfärdas ett enda beslut. De åtgärder som beslutet innehåller statistikförs dock alltid som om de grundade sig på separata rehabiliteringsbeslut.

Klienten ges ett *beslut om justering* av rehabiliteringsärendet, ifall det sker ändringar i hans eller hennes rehabiliteringsplan eller i grunderna för rehabiliteringen. Den vanligaste ändringen är att man i rehabiliteringsplanen inför en ny rehabiliteringsåtgärd, som kan gälla t.ex. fortsatt terapi inom öppenvården eller en helt ny åtgärd. Justeringsbeslutet är antingen ett positivt beslut eller ett avslag.

Klienten ges ett *beslut om indragning* ifall rehabiliteringen avbryts, rätten till rehabiliteringsåtgärden upphör eller om villkoren för utbetalning av förmånen av någon annan orsak inte uppfylls.

Ett beslut om rehabiliteringspenning är antingen ett positivt beslut eller ett avslagsbeslut. Genom beslutet kan man också dra in utbetalningen av rehabiliteringspenningen. Även i fråga om rehabiliteringspenning kan justeringsbeslut fattas.

Mottagare av rehabiliteringsförmåner

En *rehabiliteringsklient/mottagare av rehabiliteringstjänster* är en person för vilken rehabilitering har bekostats under det aktuella året. Beslutet om en rehabiliteringsåtgärd kan ha fattats redan tidigare. Som rehabiliteringsklienter räknas även de personer som har fått enbart rehabiliteringspenning enligt FRL (lagen om rehabilitering som ordnas av Folkpensionsanstalten). En *ny rehabiliteringsklient* är en person som inte har fått FPA-rehabilitering på minst fem år.

En *mottagare av rehabiliteringspenning* är en person som under det aktuella året har fått rehabiliteringspenning på basis av rehabilitering som ordnats enligt FRL eller en annan lag, eller som har fått rehabiliteringspenning endast i egenskap av en ung handikappad person (RPL 5a §) eller på basis av läroavtal eller som har fått enbart ersättning för uppehälle. Beslutet om rehabiliteringspenningen kan ha fattats redan tidigare.

Rehabiliteringsåtgärder

I statistiken presenteras rehabiliteringen enligt indelningen i rehabiliteringslagstiftningen, d.v.s. yrkesinriktad rehabilitering för handikappade (2 §), medicinsk rehabilitering för gravt handikappade (3 §) samt annan yrkesinriktad och medicinsk rehabilitering (4 §).

Med en rehabiliteringsåtgärd avses den rehabiliteringstjänst som har betalats för rehabiliteringsklienten. Innehållet i rehabiliteringsåtgärderna har noga definierats i FPAs förmånsanvisningar.

Statistikföringen efter åtgärd ändrades i början av år 2002. Den nya indelningen av åtgärderna ger exaktare statistikuppgifter än tidigare om de klienter som deltagit i anpassningsträningsskurser, rehabiliteringskurser eller försöks- och utvecklingsprojekt samt om kostnaderna.

Antalet personer som har deltagit i projekt inom den aktiva socialpolitiken och kostnaderna för dessa syns i statistiken endast i fråga om rehabiliteringsklienter som har fått ett individuellt rehabiliteringsbeslut.

Kostnader

Kostnaderna består av de egentliga åtgärdskostnaderna, utkomstskyddet under rehabiliteringen (rehabiliteringspenning) och resekostnaderna. Kostnaderna avser de kostnader som betalats under året.

De rehabiliteringskostnader som hänförs till individen är i den här statistiken något lägre än de kostnader som uppges i resultaträkningen för FPA. Skillnaden beror på att när det gäller kostnader som hänförs till individen ingår i resultaträkningen även sådana utgiftsposter (t.ex. anslag för ombyggnad av rehabiliteringsanstalter) som inte kan uppges individuellt.

4.2 Faktorer som beskriver rehabiliteringsklienterna, åtgärderna och kostnaderna

Ålder

Rehabiliteringsklienternas ålder bestäms utifrån deras ålder vid årets slut. I tabeller som gäller ålder uppges förutom fördelningar även medianåldern, detta för att göra det lättare att uppfatta åldersstrukturen. Med medianålder avses den ålder vid vilken hälften av rehabiliteringsklienterna är äldre och hälften yngre.

Sjukdom

Uppgifterna om rehabiliteringsklientens sjukdom avser i statistiken den sjukdom som har föranlett ansökan. För rehabiliteringsklienten antecknas den huvudsakliga sjukdomen, samt ytterligare högst två sjukdomar om han eller hon har flera sjukdomar eller handikapp.

I statistiken över rehabiliteringen presenteras sjukdomarna antingen enligt sjukdomshuvudgrupp eller enligt enskild sjukdom/sjukdomsgrupp. Grunden för valet av enskilda sjukdomar och sjukdomsgrupper har varit deras betydelse med tanke på rehabiliteringen.

Sjukdomsdiagnoserna och motsvarande koder baserar sig på revision 10 av den internationella sjukdomsklassifikationen (ICD-10) som togs i bruk i Finland i början av år 1996. Den grundar sig på den föregående klassifikationen (ICD-9). På grund av tillämpningen av den nya klassifikationen kan

statistik före 1996 som grundar sig på den äldre sjukdomsklassifikationen inte direkt jämföras med statistiken i den här publikationen.

Yrke och utbildning

FPA:s nuvarande yrkesklassificering togs i bruk i början av år 1988. Klassificeringen baserar sig på den nordiska yrkesklassificering, som vid FPA har bearbetats något för att motsvara socialförsäkringens behov. Klassificeringen har således kompletterats med vissa grupper som ingår i gruppen icke-yrkesverksamma. Denna klassificering används också inom arbetskraftsförvaltningen.

I publikationen används en klassificering som baserar sig på en kombination av yrkesställning och yrke. Uppgift om yrke uppges med en kod, där de två första tecknen anger yrke och det tredje tecknet yrkesställning.

Som yrke anges rehabiliteringsklientens senaste huvudsakliga yrke. Uppgift om yrke lagras för alla rehabiliteringsklienter som har fyllt 16 år. I tabellerna anges yrket enligt yrkesställning, och noggrannheten är på huvudgruppsnivå. Gruppen ”övriga icke-yrkesverksamma” består av studerande, unga handikappade, personer som utför hushållsarbete (inte husmödrar) samt personer som lämnat det aktiva arbetslivet.

Region

Som boendekommun anges rehabiliteringsklientens boendekommun vid årets slut. Då det gäller klassificeringarna enligt landskap, försäkringskrets och sjukvårdsdistrikt ingår uppgifter om utomlands bosatta personer bara i siffrorna för hela landet. Befolkningsuppgifterna grundar sig på FPA:s databas, som innehåller data per varje försäkrad. Statistikföringstidpunkten är årets slut.

Förutom fördelning efter kommun, landskap och sjukvårdsdistrikt presenteras statistiken även enligt FPA:s egen administrativa kretsindelning (försäkringskrets).

Laggrund för rehabiliteringspenning

Med laggrund för rehabiliteringspenning avses den lag med stöd av vilken rehabiliteringsklienten är berättigad att få rehabiliteringspenning.

Grund för bestämmande av rehabiliteringspenning

Med grund för bestämmande av rehabiliteringspenning avses i vilken form och till vilket belopp rehabiliteringsklienten har rätt att få rehabiliteringspenning.

I tabellerna förekommande förkortningar av rehabiliteringsåtgärder

- ASLAK®-kurssit, d.v.s. ASLAK®-kurser (Yrkesorienterad medicinsk rehabilitering)
- Tyk-toiminta, d.v.s. Tyk-verksamhet (Träning för att bevara och förbättra arbetsförmågan)
- Typo-kurssit, d.v.s. Typo-kurser (Rehabiliteringskurser för personer utanför arbetslivet)
- Tules-kurssit, d.v.s. Tules-kurser (Kurser för personer med sjukdomar i rörelseorganen)
- IP-kurssit, d.v.s. IP-kurser (Kurser för äldre, handikappade långtidsarbetslösa)
- LN-kuntoutus, d.v.s. LN-rehabilitering (Utvecklingsprojekt för psykiatrisk rehabilitering av barn och unga)

1. Yksilökohtainen kuntoutus vuonna 2004: sukupuoli ja ikäryhmä

Ikäryhmä	Kuntoutujat						Kustannukset, 1 000 euroa				
	Kaikki- aan	Kuntou- tuspai- velut	Kuntoutusraha				Kaikkiaan	Kuntoutus- palvelut	Kuntoutusraha		
			Kaikki- aan	Kuntou- tuspai- velut Kelalta	Kuntou- tuspai- velut muualta	Ei ole saanut kuntou- tuspai- veluja ¹			Kaikki- aan	Kuntou- tuspai- velut Kelalta	Omai- sille makse- tut
Molemmat sukupuolet											
Kaikki	104 298	86 174	60 402	42 967	13 305	4 362	285 580	226 895	58 685	36 944	1 468
0- 6	3 154	3 154	-	-	-	-	14 276	14 276	-	-	-
7-15	7 969	7 969	-	-	-	-	31 237	31 237	-	-	-
16-19	5 236	3 640	3 928	569	28	3 333	22 071	8 044	14 027	997	313
20-24	4 879	4 377	2 370	1 304	156	917	16 720	9 867	6 853	3 235	10
25-29	4 211	3 821	1 509	1 252	249	18	12 162	8 762	3 400	3 094	38
30-34	4 097	3 212	2 141	1 623	494	31	10 452	7 429	3 023	2 603	89
35-39	6 686	4 880	4 327	3 198	1 124	25	16 281	12 003	4 279	3 629	178
40-44	10 694	7 849	7 859	5 654	2 221	14	23 647	18 170	5 476	4 643	184
45-49	14 466	11 201	11 073	8 261	2 846	13	32 405	25 640	6 765	5 769	249
50-54	18 193	14 786	13 922	10 895	3 069	9	42 567	34 593	7 974	6 976	267
55-59	16 150	13 297	11 526	8 968	2 606	2	40 202	34 102	6 100	5 344	120
60-64	4 618	4 043	1 747	1 243	512	-	15 956	15 167	788	654	19
65-69	1 375	1 375	-	-	-	-	3 201	3 201	-	-	-
70-	2 570	2 570	-	-	-	-	4 404	4 404	-	-	-
Miehet											
Kaikki	43 265	36 250	23 267	16 356	4 584	2 410	131 996	104 036	27 960	16 503	828
0- 6	1 987	1 987	-	-	-	-	8 690	8 690	-	-	-
7-15	5 028	5 028	-	-	-	-	18 923	18 923	-	-	-
16-19	2 743	1 827	2 205	305	13	1 888	11 630	3 708	7 922	580	184
20-24	2 048	1 798	1 202	649	74	482	7 867	4 286	3 581	1 692	4
25-29	1 652	1 466	747	617	128	8	5 558	3 822	1 736	1 546	23
30-34	1 697	1 307	963	743	213	9	4 820	3 380	1 440	1 228	52
35-39	2 710	2 015	1 812	1 410	394	13	7 540	5 296	2 245	1 923	88
40-44	4 095	3 036	3 018	2 287	739	6	9 753	7 298	2 456	2 097	107
45-49	5 285	4 153	3 885	2 977	920	2	12 978	10 297	2 681	2 296	140
50-54	6 656	5 532	4 810	3 849	977	2	17 042	13 823	3 219	2 831	158
55-59	6 029	4 995	3 967	3 063	920	-	16 701	14 341	2 360	2 047	63
60-64	2 034	1 805	658	456	206	-	7 833	7 511	322	265	9
65-69	615	615	-	-	-	-	1 510	1 510	-	-	-
70-	686	686	-	-	-	-	1 149	1 149	-	-	-
Naiset											
Kaikki	61 033	49 924	37 135	26 611	8 721	1 952	153 583	122 859	30 725	20 441	640
0- 6	1 167	1 167	-	-	-	-	5 586	5 586	-	-	-
7-15	2 941	2 941	-	-	-	-	12 314	12 314	-	-	-
16-19	2 493	1 813	1 723	264	15	1 445	10 441	4 336	6 105	417	129
20-24	2 831	2 579	1 168	655	82	435	8 853	5 580	3 273	1 544	6
25-29	2 559	2 355	762	635	121	10	6 604	4 941	1 663	1 548	15
30-34	2 400	1 905	1 178	880	281	22	5 632	4 049	1 583	1 376	38
35-39	3 976	2 865	2 515	1 788	730	12	8 741	6 707	2 034	1 706	90
40-44	6 599	4 813	4 841	3 367	1 482	8	13 893	10 873	3 021	2 546	77
45-49	9 181	7 048	7 188	5 284	1 926	11	19 427	15 343	4 084	3 473	109
50-54	11 537	9 254	9 112	7 046	2 092	7	25 525	20 769	4 755	4 145	110
55-59	10 121	8 302	7 559	5 905	1 686	2	23 501	19 761	3 740	3 297	57
60-64	2 584	2 238	1 089	787	306	-	8 122	7 656	466	389	10
65-69	760	760	-	-	-	-	1 691	1 691	-	-	-
70-	1 884	1 884	-	-	-	-	3 255	3 255	-	-	-

¹ Saanut kuntoutusrahaa vain vajaakuntoisena nuorena (KRL 5 a §) tai oppisopimuskoulutuksen perusteella tai on saanut pelkkää ylläpitokorvausta.

KUNTOUTUS

2. Kuntoutuspalvelupäätökset vuonna 2004: sairauspääryhmä, sairausryhmä ja päätöksen laatu

Sairauspääryhmä Sairausryhmä	Kaikkiaan ¹	Myönteiset ²		Hylkäävät ²	
		Lkm	%	Lkm	%
Kaikki sairaudet	139 381	105 287	75,5	21 797	15,6
I A00-B99 Tartunta- ja loistaudit	512	439	85,7	73	14,3
II C00-D49 Kasvaimet	2 525	2 310	91,5	215	8,5
IV E00-E90 Umpieritys-, ravitsemus- ja aineenvaihduntasairaudet	2 902	2 423	83,5	479	16,5
E10-E14 Diabetes	1 402	1 160	82,7	242	17,3
V F00-F99 Mielenterveyden ja käyttäytymisen häiriöt	33 516	26 869	80,2	6 647	19,8
F20-F29 Psykoosit	1 439	1 064	73,9	375	26,1
F30-F39 Mielialahäiriöt	11 110	8 197	73,8	2 913	26,2
F40-F48 Neuroosit	4 598	3 437	74,7	1 161	25,3
F60-F69, F90-F98 Persoonallisuus- ja käytös-häiriöt	2 983	2 348	78,7	635	21,3
F70-F79 Älyllinen kehitysvammaisuus	4 732	4 319	91,3	413	8,7
VI G00-G99 Hermoston sairaudet	22 462	20 245	90,1	2 217	9,9
G35 Pesäkekovettumatauti	5 061	4 627	91,4	434	8,6
G40-G41 Epilepsia	1 812	1 628	89,8	184	10,2
G80 CP-oireyhtymä	5 859	5 525	94,3	334	5,7
VII H00-H59 Silmän ja sen apuelinten sairaudet	1 762	1 570	89,1	192	10,9
VIII H60-H99 Korvan ja kartiolisäkkeen sairaudet	1 225	1 093	89,2	132	10,8
IX I00-I99 Verenkiertoelinten sairaudet	8 926	7 219	80,9	1 707	19,1
I20-I25 Iskeemiset sydänsairaudet	1 405	1 108	78,9	297	21,1
I60-I69 Aivoverisuonien sairaudet	5 792	4 837	83,5	955	16,5
X J00-J99 Hengityselinten sairaudet	2 047	1 505	73,5	542	26,5
J45-J46 Astma	1 385	1 007	72,7	378	27,3
J40-J44, J47 Muut pitkäaikaiset alahengitysteiden sairaudet	395	308	78,0	87	22,0
XII L00-L99 Ihon ja ihonalaiskudoksen sairaudet	631	476	75,4	155	24,6
L20,L22 Atooppinen ihottuma	136	88	64,7	48	35,3
L40-L41 Psoriaasi	318	273	85,8	45	14,2
XIII M00-M99 Tuki- ja liikuntaelinten sekä sidekudoksen sairaudet	37 902	30 210	79,7	7 692	20,3
M05,M06, M08 Nivelreuma	8 233	7 396	89,8	837	10,2
M15-M19 Nivelrikko	2 604	1 855	71,2	749	28,8
M45,M46 Selkärankareuma	1 595	1 286	80,6	309	19,4
M47 Spondyloosi	1 514	1 140	75,3	374	24,7
M50-M51 Nikaman välilevyjen sairaudet	4 704	3 635	77,3	1 069	22,7
M79 Fibromyalgia	1 694	1 174	69,3	520	30,7
M53-M54 Muut selkärangan sairaudet	10 535	8 183	77,7	2 352	22,3
XVII Q00-Q99 Synnynnäiset epämuodostumat, epämuotoisuudet ja kromosomi-poikkeavuudet	6 304	5 842	92,7	462	7,3
XVIII R00-R99 Muualla luokittelemattomat oireet, sairaudenmerkit sekä poikkeavat kliiniset ja laboratoriolöydökset	1 298	1 086	83,7	212	16,3
XIX S00-T99 Vammat, myrkytykset ja eräät muut ulkoisten syiden seuraukset	2 783	2 202	79,1	581	20,9
Muut sairauspääryhmät (III, XI, XIV-XVI ja XX-XXI)	1 965	1 573	80,1	392	19,9
Ei tietoa	12 621	225	1,8	99	0,8

¹ Sisältää tarkistukset ja lakkautukset.² Sisältää tarkistukset.

3. Kuntoutuspalvelupäätökset vuonna 2004: maakunta, vakuutusalue, sairaanhoitopiiri ja kuntoutuksen lakiperuste

Maakunta Vakuutusalue Sairaanhoitopiiri	Kaikkiaan		Vajaakuntoisten ammattillinen kuntoutus		Vaikeavammaisten lääkinnällinen kuntoutus		Muu ammatillinen ja lääkinällinen kuntoutus	
	Lkm	%	Lkm	%	Lkm	%	Lkm	%
Koko maa¹	139 381	100,0	21 032	15,1	58 328	41,8	60 021	43,1
Uusimaa	31 665	100,0	4 171	13,2	11 741	37,1	15 753	49,7
Itä-Uusimaa	1 918	100,0	180	9,4	758	39,5	980	51,1
Varsinais-Suomi	12 145	100,0	1 877	15,5	5 767	47,5	4 501	37,1
Satakunta	5 324	100,0	993	18,7	2 039	38,3	2 292	43,1
Kanta-Häme	3 621	100,0	510	14,1	1 418	39,2	1 693	46,8
Pirkanmaa	11 103	100,0	1 982	17,9	4 371	39,4	4 750	42,8
Päijät-Häme	5 238	100,0	493	9,4	1 262	24,1	3 483	66,5
Kymenlaakso	4 870	100,0	414	8,5	2 162	44,4	2 294	47,1
Etelä-Karjala	4 042	100,0	587	14,5	1 746	43,2	1 709	42,3
Etelä-Savo	4 898	100,0	631	12,9	2 090	42,7	2 177	44,4
Pohjois-Savo	7 147	100,0	1 135	15,9	2 632	36,8	3 380	47,3
Pohjois-Karjala	4 686	100,0	667	14,2	2 135	45,6	1 884	40,2
Keski-Suomi	7 883	100,0	1 143	14,5	3 729	47,3	3 011	38,2
Etelä-Pohjanmaa	5 924	100,0	1 012	17,1	2 648	44,7	2 264	38,2
Pohjanmaa	4 893	100,0	836	17,1	2 209	45,1	1 848	37,8
Keski-Pohjanmaa	2 897	100,0	544	18,8	1 481	51,1	872	30,1
Pohjois-Pohjanmaa	11 177	100,0	2 278	20,4	5 219	46,7	3 680	32,9
Kainuu	2 998	100,0	467	15,6	1 551	51,7	980	32,7
Lappi	6 594	100,0	1 090	16,5	3 133	47,5	2 371	36,0
Ahvenanmaa	349	100,0	21	6,0	233	66,8	95	27,2
Koko maa¹	139 381	100,0	21 032	15,1	58 328	41,8	60 021	43,1
Pohjois-Suomi	20 769	100,0	3 835	18,5	9 903	47,7	7 031	33,9
Länsi-Suomi	21 597	100,0	3 535	16,4	10 067	46,6	7 995	37,0
Itä-Suomi	20 773	100,0	3 020	14,5	8 603	41,4	9 150	44,0
Lounais-Suomi	28 921	100,0	4 873	16,8	12 410	42,9	11 638	40,2
Etelä-Suomi	47 312	100,0	5 768	12,2	17 341	36,7	24 203	51,2
Helsinki	13 727	100,0	1 920	14,0	4 554	33,2	7 253	52,8
Etelä-Suomi ilman Helsinkiä	33 585	100,0	3 848	11,5	12 787	38,1	16 950	50,5
Koko maa¹	139 381	100,0	21 032	15,1	58 328	41,8	60 021	43,1
H:gin ja Uudenmaan shp	33 583	100,0	4 351	13,0	12 499	37,2	16 733	49,8
Varsinais-Suomen shp	12 145	100,0	1 877	15,5	5 767	47,5	4 501	37,1
Satakunnan shp	5 324	100,0	993	18,7	2 039	38,3	2 292	43,1
Kanta-Hämeen shp	3 621	100,0	510	14,1	1 418	39,2	1 693	46,8
Pirkanmaan shp	11 103	100,0	1 982	17,9	4 371	39,4	4 750	42,8
Päijät-Hämeen shp	5 362	100,0	497	9,3	1 298	24,2	3 567	66,5
Kymenlaakson shp	4 746	100,0	410	8,6	2 126	44,8	2 210	46,6
Etelä-Karjalan shp	3 971	100,0	586	14,8	1 702	42,9	1 683	42,4
Etelä-Savon shp	3 624	100,0	526	14,5	1 537	42,4	1 561	43,1
Itä-Savon shp	1 273	100,0	101	7,9	571	44,9	601	47,2
Pohjois-Karjalan shp	4 758	100,0	672	14,1	2 161	45,4	1 925	40,5
Pohjois-Savon shp	7 147	100,0	1 135	15,9	2 632	36,8	3 380	47,3
Keski-Suomen shp	7 883	100,0	1 143	14,5	3 729	47,3	3 011	38,2
Etelä-Pohjanmaan shp	6 039	100,0	1 015	16,8	2 716	45,0	2 308	38,2
Vaasan shp	4 778	100,0	833	17,4	2 141	44,8	1 804	37,8
Keski-Pohjanmaan shp	2 897	100,0	544	18,8	1 481	51,1	872	30,1
Pohjois-Pohjanmaan shp	11 313	100,0	2 287	20,2	5 302	46,9	3 724	32,9
Kainuun shp	2 862	100,0	458	16,0	1 468	51,3	936	32,7
Länsi-Pohjan shp	2 155	100,0	381	17,7	1 035	48,0	739	34,3
Lapin shp	4 439	100,0	709	16,0	2 098	47,3	1 632	36,8
Ahvenanmaa	349	100,0	21	6,0	233	66,8	95	27,2

¹ Ulkomaan yksikön tekemät päätökset sisältyvät vain koko maan lukuihin.

4. Kuntoutuspalvelupäätökset vuonna 2004: kuntoutuksen lakiperuste, toimenpide, sukupuoli ja päätöksen laatu

Lakiperuste Toimenpide Sukupuoli	Kaikkiaan		Myönteiset ¹		Hylkäävät ¹		Lakkautukset ²	
	Lkm	%	Lkm	%	Lkm	%	Lkm	%
Kaikki	139 381	100,0	105 287	75,5	21 797	15,6	12 297	8,8
Vajaakunt. ammatillinen kuntoutus	21 032	100,0	14 547	69,2	4 162	19,8	2 323	11,0
Pohjakoulutus	202	100,0	149	73,8	24	11,9	29	14,4
Ammattikoulutus	2 775	100,0	2 002	72,1	409	14,7	364	13,1
Korkeakouluopiskelu	445	100,0	324	72,8	72	16,2	49	11,0
Muu koulutus	595	100,0	4	0,7	589	99,0	2	0,3
Vaikeavammaisten apuvälineet	1 636	100,0	1 274	77,9	240	14,7	122	7,5
Tyk-toiminta	5 164	100,0	3 950	76,5	928	18,0	286	5,5
Elinkeinotuki	187	100,0	94	50,3	80	42,8	13	7,0
Ammatilliset kuntoutuskurssit	543	100,0	409	75,3	39	7,2	95	17,5
Kuntoutustarveselvitys	2 843	100,0	2 063	72,6	371	13,0	409	14,4
Kuntoutustutkimus	3 604	100,0	2 109	58,5	1 046	29,0	449	12,5
Työ- ja koulutuskokeilut	1 458	100,0	1 050	72,0	246	16,9	162	11,1
Työhönvalmennus	1 053	100,0	811	77,0	78	7,4	164	15,6
Tutkimuslausunto	75	100,0	57	76,0	13	17,3	5	6,7
Kuntoutuslaitosjakso	115	100,0	78	67,8	11	9,6	26	22,6
Muu kuntoutustoimenpide	84	100,0	-	-	-	-	84	100,0
Kehittämisen- ja kokeilutoiminta	253	100,0	173	68,4	16	6,3	64	25,3
Vaikeavamm. lääkinn. kuntoutus	58 328	100,0	48 612	83,3	4 376	7,5	5 340	9,2
Kuntoutuslaitosjakso	7 464	100,0	5 911	79,2	850	11,4	703	9,4
Sairausryhmäkohtaiset kurssit	3 139	100,0	2 454	78,2	304	9,7	381	12,1
- Kuntoutuskurssit	563	100,0	397	70,5	54	9,6	112	19,9
- Sopeutumisvalmennuskurssit	2 488	100,0	2 057	82,7	162	6,5	269	10,8
Kunt. hoito Reumasäätien sair.	1 801	100,0	1 629	90,4	49	2,7	123	6,8
Neuropsykologinen kuntoutus	418	100,0	311	74,4	78	18,7	29	6,9
Psykiatria	957	100,0	750	78,4	170	17,8	37	3,9
Toimintaterapia	6 850	100,0	5 675	82,8	645	9,4	530	7,7
Puheterapia	6 954	100,0	5 906	84,9	636	9,1	412	5,9
Musikkiterapia	2 213	100,0	1 883	85,1	183	8,3	147	6,6
Fysioterapia	28 427	100,0	24 049	84,6	1 460	5,1	2 918	10,3
Muu kuntoutustoimenpide	38	100,0	2	5,3	1	2,6	35	92,1
Kehittämisen- ja kokeilutoiminta	67	100,0	42	62,7	-	-	25	37,3
Muu amat. ja lääk. kuntoutus	60 021	100,0	42 128	70,2	13 259	22,1	4 634	7,7
Kuntoutustarveselvitys	18	100,0	-	-	-	-	18	100,0
Kuntoutustutkimus	3	100,0	-	-	-	-	3	100,0
Tutkimuslausunto	5	100,0	3	60,0	2	40,0	-	-
Työhönvalmennus	6	100,0	4	66,7	1	16,7	1	16,7
Tyk-toiminta	25	100,0	20	80,0	5	20,0	-	-
Opiskelun ja työn apuvälineet	225	100,0	124	55,1	90	40,0	11	4,9
Kuntoutuslaitosjakso	7 261	100,0	3 877	53,4	3 070	42,3	314	4,3
Sairausryhmäkohtaiset kurssit	16 540	100,0	10 138	61,3	4 962	30,0	1 440	8,7
- Kuntoutuskurssit	7 186	100,0	5 835	81,2	430	6,0	921	12,8
- Sopeutumisvalmennuskurssit	5 112	100,0	4 303	84,2	290	5,7	519	10,2
Muut kuntoutuskurssit ³	16 321	100,0	13 651	83,6	1 228	7,5	1 442	8,8
- ASLAK®-kurssit	9 056	100,0	7 640	84,4	900	9,9	516	5,7
- Tules-kurssit	4 374	100,0	3 650	83,4	133	3,0	591	13,5
- Typo-kurssit	2 653	100,0	2 166	81,6	186	7,0	301	11,3
- IP-kurssit	238	100,0	195	81,9	9	3,8	34	14,3
Kunt. hoito Reumasäätien sair.	4 796	100,0	4 173	87,0	203	4,2	420	8,8
Psykiatria	7 791	100,0	4 659	59,8	2 726	35,0	406	5,2
Neuropsykologinen kuntoutus	233	100,0	147	63,1	79	33,9	7	3,0
Muu kuntoutustoimenpide	-	-	-	-	-	-	-	-
Kehittämisen- ja kokeilutoiminta	6 797	100,0	5 332	78,4	893	13,1	572	8,4
Kaikki	139 381	100,0	105 287	75,5	21 797	15,6	12 297	8,8
Miehet	62 387	100,0	47 830	76,7	8 972	14,4	5 585	9,0
Naiset	76 994	100,0	57 457	74,6	12 825	16,7	6 712	8,7

¹ Sisältää myös tarkistuspäätökset.

² Sisältää myös rauenneet kuntoutuspäätökset.

³ Kurssien lyhenteet on selostettu tekstiosan lopussa.

5. Kuntoutuspalvelupäätökset vuonna 2004: päätöksen laatu, ikä ja kuntoutuksen lakiperuste

Ikäryhmä	Kaikkiaan		Vajaakuntoisten ammattillinen kuntoutus		Vaikeavammaisten lääkinnällinen kuntoutus		Muu ammatillinen ja lääkinällinen kuntoutus	
	Lkm	%	Lkm	%	Lkm	%	Lkm	%
Kaikki päätökset								
Kaikki	139 381	100,0	21 032	100,0	58 328	100,0	60 021	100,0
0- 6	9 216	6,6	-	-	8 871	15,2	345	0,6
7-15	19 887	14,3	364	1,7	16 699	28,6	2 824	4,7
16-19	7 951	5,7	2 476	11,8	3 483	6,0	1 992	3,3
20-24	7 223	5,2	2 013	9,6	2 249	3,9	2 961	4,9
25-29	6 256	4,5	1 384	6,6	1 884	3,2	2 988	5,0
30-34	5 354	3,8	1 212	5,8	1 517	2,6	2 625	4,4
35-39	7 728	5,5	1 539	7,3	2 278	3,9	3 911	6,5
40-44	10 789	7,7	1 863	8,9	2 626	4,5	6 300	10,5
45-49	14 432	10,4	2 518	12,0	3 523	6,0	8 391	14,0
50-54	18 651	13,4	3 775	17,9	4 406	7,6	10 470	17,4
55-59	18 069	13,0	3 410	16,2	5 611	9,6	9 048	15,1
60-64	8 350	6,0	478	2,3	5 181	8,9	2 691	4,5
65-69	1 717	1,2	-	-	-	-	1 717	2,9
70-	3 758	2,7	-	-	-	-	3 758	6,3
Myönteiset päätökset¹								
Kaikki	105 287	75,5	14 547	69,2	48 612	83,3	42 128	70,2
0- 6	8 050	5,8	-	-	7 752	13,3	298	0,5
7-15	16 872	12,1	277	1,3	14 279	24,5	2 316	3,9
16-19	5 915	4,2	1 897	9,0	2 590	4,4	1 428	2,4
20-24	5 248	3,8	1 371	6,5	1 814	3,1	2 063	3,4
25-29	4 462	3,2	897	4,3	1 549	2,7	2 016	3,4
30-34	3 825	2,7	782	3,7	1 267	2,2	1 776	3,0
35-39	5 659	4,1	968	4,6	1 901	3,3	2 790	4,6
40-44	8 028	5,8	1 220	5,8	2 226	3,8	4 582	7,6
45-49	10 699	7,7	1 700	8,1	2 892	5,0	6 107	10,2
50-54	13 837	9,9	2 695	12,8	3 609	6,2	7 533	12,6
55-59	13 239	9,5	2 432	11,6	4 629	7,9	6 178	10,3
60-64	6 141	4,4	308	1,5	4 104	7,0	1 729	2,9
65-69	1 057	0,8	-	-	-	-	1 057	1,8
70-	2 255	1,6	-	-	-	-	2 255	3,8
Hylkäävät päätökset¹								
Kaikki	21 797	15,6	4 162	19,8	4 376	7,5	13 259	22,1
0- 6	631	0,5	-	-	605	1,0	26	0,0
7-15	1 678	1,2	33	0,2	1 282	2,2	363	0,6
16-19	800	0,6	307	1,5	184	0,3	309	0,5
20-24	1 209	0,9	382	1,8	152	0,3	675	1,1
25-29	1 165	0,8	267	1,3	150	0,3	748	1,2
30-34	1 028	0,7	275	1,3	109	0,2	644	1,1
35-39	1 317	0,9	363	1,7	163	0,3	791	1,3
40-44	1 855	1,3	432	2,1	191	0,3	1 232	2,1
45-49	2 499	1,8	538	2,6	278	0,5	1 683	2,8
50-54	3 238	2,3	735	3,5	362	0,6	2 141	3,6
55-59	3 267	2,3	716	3,4	410	0,7	2 141	3,6
60-64	1 354	1,0	114	0,5	490	0,8	750	1,2
65-69	554	0,4	-	-	-	-	554	0,9
70-	1 202	0,9	-	-	-	-	1 202	2,0

¹ Sisältää myös tarkistuspäätökset.² Sisältää myös rauenneet kuntoutuspäätökset.

Ikäryhmä	Kaikkiaan		Vajaakuntoisten ammattillinen kuntoutus		Vaikeavammaisten lääkinnällinen kuntoutus		Muu ammatillinen ja lääkinällinen kuntoutus	
	Lkm	%	Lkm	%	Lkm	%	Lkm	%
Lakkautukset²								
Kaikki	12 297	8,8	2 323	11,0	5 340	9,2	4 634	7,7
0- 6	535	0,4	-	-	514	0,9	21	0,0
7-15	1 337	1,0	54	0,3	1 138	2,0	145	0,2
16-19	1 236	0,9	272	1,3	709	1,2	255	0,4
20-24	766	0,5	260	1,2	283	0,5	223	0,4
25-29	629	0,5	220	1,0	185	0,3	224	0,4
30-34	501	0,4	155	0,7	141	0,2	205	0,3
35-39	752	0,5	208	1,0	214	0,4	330	0,5
40-44	906	0,7	211	1,0	209	0,4	486	0,8
45-49	1 234	0,9	280	1,3	353	0,6	601	1,0
50-54	1 576	1,1	345	1,6	435	0,7	796	1,3
55-59	1 563	1,1	262	1,2	572	1,0	729	1,2
60-64	855	0,6	56	0,3	587	1,0	212	0,4
65-69	106	0,1	-	-	-	-	106	0,2
70-	301	0,2	-	-	-	-	301	0,5

6. Kuntoutuspalveluja saaneet vuonna 2004: sairauspääryhmä, sairausryhmä, sukupuoli ja ikäryhmä

Sairauspääryhmä Sairausryhmä	Kuntou- tutjat	Ikäryhmä							Medi- aani- ikä	
		-15	16-24	25-34	35-44	45-54	55-64	65-		
Molemmat sukupuolet										
	Kaikki sairaudet	86 174	11 123	8 017	7 033	12 729	25 987	17 340	3 945	47
I	A00-B99 Tartunta- ja loistaudit	291	11	7	7	11	76	122	57	57
II	C00-D49 Kasvaimet	1 875	119	90	54	156	420	581	455	56
IV	E00-E90 Umpieritys-, ravitsemus- ja aineenvaihduntasairaudet	2 350	173	145	127	334	767	598	206	51
	E10-E14 Diabetes	1 195	12	59	69	155	372	360	168	53
V	F00-F99 Mielen terveyden ja käyttäytymisen häiriöt	22 472	5 780	4 862	3 934	3 192	3 359	1 305	40	25
	F20-F29 Psykoosit	1 037	14	338	365	203	87	28	2	28
	F30-F39 Mielialahäiriöt	8 856	241	1 469	1 871	1 965	2 371	917	22	39
	F40-F48 Neuroosit	3 720	185	923	1 090	685	615	219	3	30
	F60-F69, F90-F98 Persoonallisuus- ja käytös- häiriöt	1 986	1 149	451	207	120	47	10	2	14
	F70-F79 Älyllinen kehitysvammaisuus	2 440	1 026	825	259	147	121	57	5	17
VI	G00-G99 Hermoston sairaudet	11 103	1 475	930	837	1 818	3 270	2 395	378	46
	G35 Pesäkekovettumatauti	2 003	-	18	109	416	692	706	62	52
	G40-G41 Epilepsia	839	270	181	96	113	104	59	16	22
	G80 CP-oireyhtymä	2 062	859	429	280	199	190	96	9	19
VII	H00-H59 Silmän ja sen apuelinten sairaudet	766	111	127	94	140	167	94	33	39
VIII	H60-H99 Korvan ja kartiolisäkkeen sairaudet	952	316	207	65	79	154	115	16	21
IX	I00-I99 Verenkierroelinten sairaudet	5 259	24	37	62	321	1 562	2 220	1 033	57
	I20-I25 Iskeemiset sydänsairaudet	1 273	-	2	3	54	382	514	318	57
	I60-I69 Aivoverisuonien sairaudet	2 351	17	15	41	151	554	1 201	372	58
X	J00-J99 Hengityselinten sairaudet	1 664	72	63	96	189	524	506	214	53
	J45-J46 Astma	1 181	66	50	82	149	392	317	125	51
	J40-J44, J47 Muut pitkäaikaiset alahengitysteiden sairaudet	294	1	3	3	18	63	135	71	58
XII	L00-L99 Ihon ja ihonalaiskudoksen sairaudet	545	29	70	113	103	138	83	9	41
	L20,L22 Atooppinen ihottuma	151	9	38	48	29	22	5	-	29
	L40-L41 Psoriaasi	229	2	8	23	39	91	60	6	50
XIII	M00-M99 Tuki- ja liikuntalinten sekä sidekudoksen sairaudet	31 748	766	569	1 154	5 632	13 959	8 323	1 345	51
	M05-M06, M08 Nivelreuma	3 402	639	300	163	375	740	881	304	48
	M15-M19 Nivelrikko	2 294	-	5	15	138	860	895	381	55
	M45,M46 Selkärankareuma	918	-	30	114	245	303	195	31	47
	M47 Spondyloosi	1 374	2	1	10	142	624	518	77	54
	M50-M51 Nikaman välilevyjen sairaudet	4 349	-	35	211	931	2 016	1 104	52	50
	M79 Fibromyalgia	1 217	6	24	55	220	561	327	24	51
	M53-M54 Muut selkärangan sairaudet	12 231	2	33	305	2 532	6 234	2 905	220	50
XVII	Q00-Q99 Synnynnäiset epämuodostumat, epämuotoisuudet ja kromosomipoikkeavuudet	2 982	1 667	681	213	163	155	97	6	14
XVIII	R00-R99 Muualla luokittelemattomat oireet, sairaudenmerkit sekä poikkeavat kliiniset ja laboratoriolöydökset	673	341	30	23	53	120	90	16	14
XIX	S00-T99 Vammat, myrkytykset ja eräät muut ulkoisten syiden seuraukset	1 395	18	92	193	280	459	306	47	47
	Muut sairauspääryhmät (III, XI, XIV-XVI ja XX-XXI)	1 865	195	98	57	241	760	464	50	50
	Ei tietoa/omaisille maksetut	234	26	9	4	17	97	41	40	51

Sairauspääryhmä Sairausryhmä	Kuntou- tutjat	Ikäryhmä							Medi- aani- ikä	
		-15	16-24	25-34	35-44	45-54	55-64	65-		
Miehet										
	Kaikki sairaudet	36 250	7 015	3 625	2 773	5 051	9 685	6 800	1 301	44
I	A00-B99 Tartunta- ja loistaudit	116	4	5	4	6	36	41	20	55
II	C00-D49 Kasvaimet	697	63	43	25	45	92	198	231	58
IV	E00-E90 Umpieritys-, ravitsemus- ja aineenvaihduntasairaudet	1 088	89	79	60	152	377	273	58	50
	E10-E14 Diabetes	589	9	30	30	79	204	187	50	53
V	F00-F99 Mielenterveyden ja käyttäyty- misen häiriöt	9 794	4 140	2 052	1 269	926	994	402	11	18
	F20-F29 Psykoosit	534	11	171	211	89	39	13	-	28
	F30-F39 Mielialahäiriöt	2 445	154	395	483	488	652	268	5	39
	F40-F48 Neuroosit	1 076	92	269	295	186	170	64	-	29
	F60-F69, Persoonallisuus- ja käytös- häiriöt	1 282	867	264	81	48	19	2	1	13
	F70-F79 Älyllinen kehitysvammaisuus	1 405	635	468	144	74	57	24	3	17
VI	G00-G99 Hermoston sairaudet	4 938	855	515	447	735	1 171	1 040	175	44
	G35 Pesäkekovettumatauti	661	-	4	39	138	224	237	19	51
	G40-G41 Epilepsia	419	147	79	50	60	52	25	6	22
	G80 CP-oireyhtymä	1 165	498	241	157	103	100	61	5	18
VII	H00-H59 Silmän ja sen apuelinten sairaudet	399	71	66	47	76	84	42	13	38
VIII	H60-H99 Korvan ja kartiolisäkkeen sairaudet	427	169	101	35	29	54	37	2	18
IX	I00-I99 Verenkierroelinten sairaudet	3 076	10	25	31	198	949	1 449	414	56
	I20-I25 Iskeemiset sydänsairaudet	866	-	-	1	45	312	381	127	56
	I60-I69 Aivoverisuonien sairaudet	1 488	8	13	20	88	336	816	207	58
X	J00-J99 Hengityselinten sairaudet	651	44	30	39	64	180	208	86	53
	J45-J46 Astma	379	41	24	32	43	110	97	32	49
	J40-J44, Muut pitkäaikaiset alahengitys- teiden sairaudet	200	-	3	2	11	41	96	47	58
XII	L00-L99 Ihon ja ihonalaiskudoksen sairaudet	176	19	10	30	34	52	29	2	43
	L20,L22 Atooppinen ihottuma	36	6	7	12	5	6	-	-	28
	L40-L41 Psoriaasi	89	2	-	7	16	41	21	2	49
XIII	M00-M99 Tuki- ja liikuntalinten sekä sidekudoksen sairaudet	11 306	266	210	514	2 422	5 008	2 643	243	50
	M05-M06, Nivelreuma	815	217	91	40	97	172	150	48	41
	M08 Nivelreuma	729	-	3	10	74	322	265	55	53
	M15-M19 Nivelriikko	527	-	19	70	145	164	113	16	47
	M45,M46 Selkärangareuma	603	-	1	9	67	278	225	23	53
	M47 Spondyloosi	1 961	-	19	122	489	887	431	13	49
	M50-M51 Nikaman välilevyjen sairaudet	128	4	5	7	33	54	23	2	48
	M79 Fibromyalgia	4 576	1	17	159	1 140	2 263	954	42	49
	M53-M54 Muut selkärangan sairaudet									
XVII	Q00-Q99 Synnynnäiset epämuodostumat, epämuotoisuudet ja kromosomi- poikkeavuudet	1 502	918	349	91	60	58	25	1	12
XVIII	R00-R99 Muualla luokittelemattomat oireet, sairaudenmerkit sekä poikkeavat kliiniset ja laboratoriolöydökset	337	233	16	11	15	34	27	1	7
XIX	S00-T99 Vammat, myrkytykset ja eräät muut ulkoisten syiden seuraukset	925	11	60	139	195	288	213	19	47
	Muut sairauspääryhmät (III, XI, XIV-XVI ja XX-XXI)	726	106	59	30	91	268	156	16	48
	Ei tietoa/omaisille maksetut	92	17	5	1	3	40	17	9	49

Sairauspääryhmä Sairausryhmä	Kuntou- tutjat	Ikäryhmä							Medi- aani- ikä	
		-15	16-24	25-34	35-44	45-54	55-64	65-		
Naiset										
Kaikki sairaudet		49 924	4 108	4 392	4 260	7 678	16 302	10 540	2 644	48
I	A00-B99 Tartunta- ja loistaudit	175	7	2	3	5	40	81	37	57
II	C00-D49 Kasvaimet	1 178	56	47	29	111	328	383	224	55
IV	E00-E90 Umpieritys-, ravitsemus- ja aineenvaihduntasairaudet	1 262	84	66	67	182	390	325	148	51
	E10-E14 Diabetes	606	3	29	39	76	168	173	118	54
V	F00-F99 Mielen terveyden ja käyttäytymisen häiriöt	12 678	1 640	2 810	2 665	2 266	2 365	903	29	31
	F20-F29 Psykoosit	503	3	167	154	114	48	15	2	29
	F30-F39 Mielialahäiriöt	6 411	87	1 074	1 388	1 477	1 719	649	17	40
	F40-F48 Neuroosit	2 644	93	654	795	499	445	155	3	30
	F60-F69, F90-F98 Persoonallisuus- ja käytös- häiriöt	704	282	187	126	72	28	8	1	18
	F70-F79 Älyllinen kehitysvammaisuus	1 035	391	357	115	73	64	33	2	18
VI	G00-G99 Hermoston sairaudet	6 165	620	415	390	1 083	2 099	1 355	203	48
	G35 Pesäkekovettumatauti	1 342	-	14	70	278	468	469	43	52
	G40-G41 Epilepsia	420	123	102	46	53	52	34	10	22
	G80 CP-oireyhtymä	897	361	188	123	96	90	35	4	19
VII	H00-H59 Silmän ja sen apuelinten sairaudet	367	40	61	47	64	83	52	20	40
VIII	H60-H99 Korvan ja kartiolisäkkeen sairaudet	525	147	106	30	50	100	78	14	25
IX	I00-I99 Verenkierrotoelinten sairaudet	2 183	14	12	31	123	613	771	619	57
	I20-I25 Iskeemiset sydänsairaudet	407	-	2	2	9	70	133	191	63
	I60-I69 Aivoverisuonien sairaudet	863	9	2	21	63	218	385	165	58
X	J00-J99 Hengityselinten sairaudet	1 013	28	33	57	125	344	298	128	52
	J45-J46 Astma	802	25	26	50	106	282	220	93	52
	J40-J44, J47 Muut pitkäaikaiset alahengitysteiden sairaudet	94	1	-	1	7	22	39	24	57
XII	L00-L99 Ihon ja ihonalaiskudoksen sairaudet	369	10	60	83	69	86	54	7	40
	L20,L22 Atooppinen ihottuma	115	3	31	36	24	16	5	-	31
	L40-L41 Psoriaasi	140	-	8	16	23	50	39	4	50
XIII	M00-M99 Tuki- ja liikuntalinten sekä sidekudoksen sairaudet	20 442	500	359	640	3 210	8 951	5 680	1 102	51
	M05-M06, M08 Nivelreuma	2 587	422	209	123	278	568	731	256	50
	M15-M19 Nivelrikko	1 565	-	2	5	64	538	630	326	56
	M45,M46 Selkärankareuma	391	-	11	44	100	139	82	15	48
	M47 Spondyloosi	771	2	-	1	75	346	293	54	54
	M50-M51 Nikaman välilevyjen sairaudet	2 388	-	16	89	442	1 129	673	39	51
	M79 Fibromyalgia	1 089	2	19	48	187	507	304	22	51
	M53-M54 Muut selkärangan sairaudet	7 655	1	16	146	1 392	3 971	1 951	178	51
XVII	Q00-Q99 Synnynnäiset epämuodostumat, epämuotoisuudet ja kromosomipoikkeavuudet	1 480	749	332	122	103	97	72	5	15
XVIII	R00-R99 Muualla luokittelemattomat oireet, sairaudenmerkit sekä poikkeavat kliiniset ja laboratoriolöydökset	336	108	14	12	38	86	63	15	44
XIX	S00-T99 Vammat, myrkytykset ja eräät muut ulkoisten syiden seuraukset	470	7	32	54	85	171	93	28	48
	Muut sairauspuoryhmat (III, XI, XIV-XVI ja XX-XXI)	1 139	89	39	27	150	492	308	34	50
	Ei tietoa/omaisille maksetut	142	9	4	3	14	57	24	31	52

7. Kuntoutuspalveluja saaneet vuonna 2004: kuntoutuksen lakiperuste, toimenpide, toimenpidepäryhmä ja ikäryhmä

Lakiperuste Toimenpide Toimenpidepäryhmä	Kuntou- tutjat	Ikäryhmä							Medi- aani- ikä
		-15	16-24	25-34	35-44	45-54	55-64	65-	
Kaikki	86 174	11 123	8 017	7 033	12 729	25 987	17 340	3 945	47
Vajaakunt. ammatillinen kuntoutus	17 462	104	3 744	1 864	2 305	5 392	4 049	4	47
Pohjakoulutus	327	1	300	13	9	4	-	-	19
Ammattikoulutus	3 903	-	2 531	767	425	177	3	-	21
Korkeakouluopiskelu	832	-	302	329	155	45	1	-	27
Muu koulutus	22	-	6	9	6	1	-	-	28
Vaikeavammaisten apuvälineet	642	86	222	95	102	97	38	2	26
Tyk-toiminta	6 585	-	-	9	350	3 116	3 108	2	54
Elinkeinotuki	58	-	2	6	21	25	4	-	45
Ammatilliset kuntoutuskurssit	498	19	68	61	113	164	73	-	43
Kuntoutustarveselvitys	1 970	-	43	117	332	880	598	-	51
Kuntoutustutkimus	2 243	-	256	332	579	816	260	-	44
Työ- ja koulutuskokeilut	891	5	272	165	214	201	34	-	35
Työhönvalmennus	638	-	114	184	214	114	12	-	36
Tutkimuslausunto	35	2	7	5	12	7	2	-	36
Kuntoutuslaitosjakso	74	-	6	7	30	27	4	-	42
Muu kuntoutustoimenpide	-	-	-	-	-	-	-	-	-
Kehittämisen- ja kokeilutoiminta ¹	200	-	122	15	25	29	9	-	21
Vaikeavamm. lääkinn. kuntoutus	21 289	9 253	2 010	1 377	1 769	2 828	3 719	333	21
Kuntoutuslaitosjakso	4 744	150	121	302	738	1 363	1 930	140	53
Sairausryhmäkohtaiset kurssit	2 303	1 318	255	134	150	192	241	13	13
- Kuntoutuskurssit	367	49	51	34	44	76	108	5	45
- Sopeutumisvalmennuskurssit	1 959	1 275	207	106	109	120	134	8	12
Kunt. hoito Reumasäätien sair.	428	352	57	5	4	5	4	1	12
Neuropsykologinen kuntoutus	263	86	44	23	24	51	33	2	26
Psykoterapia	476	352	62	24	18	16	4	-	13
Toimintaterapia	4 140	3 250	204	92	120	206	251	17	9
Puheterapia	4 525	4 009	172	35	43	117	141	8	8
Musikkiterapia	1 538	1 177	275	60	18	5	3	-	12
Fysioterapia	14 649	3 852	1 534	1 223	1 616	2 614	3 496	314	39
Muu kuntoutustoimenpide	12	-	2	-	2	2	5	1	56
Kehittämisen- ja kokeilutoiminta ¹	43	40	3	-	-	-	-	-	10
Muu ammat. ja lääk. kuntoutus	49 492	1 971	3 011	4 028	8 922	18 176	9 767	3 617	49
Kuntoutustarveselvitys	36	-	2	5	5	11	13	-	49
Kuntoutustutkimus	15	-	1	2	5	6	1	-	44
Tutkimuslausunto	2	-	-	-	1	1	-	-	44
Työhönvalmennus	10	-	1	1	4	4	-	-	40
Tyk-toiminta	148	-	-	-	5	62	81	-	55
Opiskelun ja työn apuvälineet	75	-	2	10	24	21	18	-	46
Kuntoutuslaitosjakso	3 093	-	16	121	523	1 315	992	126	52
Sairausryhmäkohtaiset kurssit	10 799	332	226	466	1 546	3 750	3 541	938	53
- Kuntoutuskurssit	6 615	1	96	278	1 056	2 653	2 209	322	52
- Sopeutumisvalmennuskurssit	4 211	331	132	191	495	1 106	1 340	616	53
Muut kuntoutuskurssit ²	21 650	-	11	424	4 575	10 995	4 366	1 279	50
- ASLAK®-kurssit	14 574	-	1	257	3 577	8 431	2 308	-	49
- Tules-kurssit	4 935	-	10	166	983	2 332	1 442	2	51
- Typo-kurssit	1 825	-	-	1	15	95	437	1 277	69
- IP-kurssit	316	-	-	-	-	137	179	-	55
Kunt. hoito Reumasäätien sair.	2 090	338	262	190	379	541	379	1	41
Psykoterapia	5 331	15	48	1 975	1 795	1 246	252	-	38
Neuropsykologinen kuntoutus	129	-	45	19	33	22	10	-	35
Muu kuntoutustoimenpide	7	6	1	-	-	-	-	-	13
Kehittämisen- ja kokeilutoiminta ¹	6 725	1 315	2 455	940	152	388	199	1 276	23
Kaikki	86 174	11 123	8 017	7 033	12 729	25 987	17 340	3 945	47
Ammatillinen kuntoutus	13 497	100	3 414	1 405	1 401	3 841	3 332	4	46
Lääkinnällinen kuntoutus	70 213	11 085	4 975	5 385	10 636	20 847	13 343	3 942	46
Tutkimukset	4 828	7	525	566	1 041	1 804	885	-	47

¹ Kehittämisen- ja kokeilutoiminta esitetään taulukoissa 15 ja 16.

² Kurssien lyhenteet on selostettu tekstiosan lopussa.

Huom. Sama kuntoutuja voi esiintyä jakaumassa useilla toimenpideriveillä. Summariveillä henkilö esiintyy vain kerran.

8. Kuntoutuspalveluja saaneet vuonna 2004: kuntoutuksen lakiperuste, toimenpide ja sairaus pääryhmä

Lakiperuste Toimenpide	Kuntou- tutjat	Sairauspääryhmä										Tieto puut- tuu
		IV	V	VI	IX	X	XIII	XVII	XIX	Muut		
Kaikki	86 174	2 350	22 472	11 103	5 259	1 664	31 748	2 982	1 395	6 967	234	
Vajaakunt. ammatillinen kuntoutus	17 462	418	4 679	1 260	579	410	7 232	499	424	1 946	15	
Pohjakoulutus	327	6	94	47	5	5	62	39	1	68	-	
Ammattikoulutus	3 903	81	1 906	385	39	114	461	309	82	520	6	
Korkeakouluopiskelu	832	22	109	118	15	49	249	46	27	196	1	
Muu koulutus	22	-	3	1	-	1	7	-	3	7	-	
Vaikeavammaisten apuvälineet	642	21	24	133	3	1	42	63	12	342	1	
Tyk-toiminta	6 585	203	581	341	350	153	4 393	11	89	462	2	
Elinkeinotuki	58	1	6	6	1	-	23	1	2	18	-	
Ammatilliset kuntoutuskurssit	498	4	254	30	2	1	34	11	3	154	5	
Kuntoutustarveselvitys	1 970	49	355	90	83	42	1 133	6	90	122	-	
Kuntoutustutkimus	2 243	48	713	141	86	53	883	21	122	176	-	
Työ- ja koulutuskokeilut	891	11	416	90	17	19	197	43	40	58	-	
Työhönvalmennus	638	6	528	21	7	3	45	9	9	10	-	
Tutkimuslausunto	35	-	1	3	-	-	1	-	1	29	-	
Kuntoutuslaitosjakso	74	7	3	1	1	1	44	2	-	15	-	
Muu kuntoutustoimenpide	-	-	-	-	-	-	-	-	-	-	-	
Kehittämisen- ja kokeilutoiminta ¹	200	1	150	7	1	1	8	2	3	27	-	
Vaikeavamm. lääkinn. kuntoutus	21 289	408	6 016	6 542	1 692	101	1 931	2 401	578	1 615	5	
Kuntoutuslaitosjakso	4 744	55	150	2 258	878	14	702	146	283	257	1	
Sairausryhmäkohtaiset kurssit	2 303	86	696	471	157	41	60	360	19	412	1	
- Kuntoutuskurssit	367	7	26	120	46	24	17	41	6	80	-	
- Sopeutumisvalmennuskurssit	1 959	81	670	358	113	17	43	322	13	341	1	
Kunt. hoito Reumasäätien sair.	428	1	2	-	-	-	412	6	-	7	-	
Neuropsykologinen kuntoutus	263	-	92	41	71	-	2	7	32	18	-	
Psykoterapia	476	2	402	26	3	-	7	14	2	20	-	
Toimintaterapia	4 140	41	1 979	822	363	15	34	506	78	302	-	
Puheterapia	4 525	33	2 539	459	202	14	8	751	24	494	1	
Musikkiterapia	1 538	10	1 055	147	11	1	3	249	5	57	-	
Fysioterapia	14 649	344	1 745	6 239	1 557	65	1 790	1 531	536	838	4	
Muu kuntoutustoimenpide	12	-	1	3	5	-	1	-	-	2	-	
Kehittämisen- ja kokeilutoiminta ¹	43	1	6	23	2	-	6	2	-	3	-	
Muu ammat. ja lääk. kuntoutus	49 492	1 567	12 327	3 685	3 052	1 182	23 232	217	438	3 574	218	
Kuntoutustarveselvitys	36	-	5	1	1	1	24	-	2	2	-	
Kuntoutustutkimus	15	-	5	-	1	-	8	-	-	1	-	
Tutkimuslausunto	2	-	1	-	-	-	1	-	-	-	-	
Työhönvalmennus	10	-	9	-	-	-	1	-	-	-	-	
Tyk-toiminta	148	6	12	12	8	2	96	-	1	11	-	
Opiskelun ja työn apuvälineet	75	1	1	1	-	-	59	1	1	11	-	
Kuntoutuslaitosjakso	3 093	30	45	251	134	24	2 393	35	89	92	-	
Sairausryhmäkohtaiset kurssit	10 799	859	1 830	990	1 281	649	2 688	149	90	2 246	17	
- Kuntoutuskurssit	6 615	306	1 345	604	1 009	365	2 349	31	77	521	8	
- Sopeutumisvalmennuskurssit	4 211	555	495	388	275	285	342	119	13	1 730	9	
Muut kuntoutuskurssit ²	21 650	525	660	2 213	1 154	423	15 534	23	204	885	29	
- ASLAK@-kurssit	14 574	415	576	1 850	601	213	9 953	12	135	797	22	
- Tules-kurssit	4 935	21	29	271	26	10	4 497	4	37	40	-	
- Typo-kurssit	1 825	70	17	84	492	181	902	7	26	40	6	
- IP-kurssit	316	19	38	8	35	19	182	-	6	8	1	
Kunt. hoito Reumasäätien sair.	2 090	5	21	11	7	3	1 957	1	9	62	14	
Psykoterapia	5 331	6	5 190	9	10	2	80	1	3	29	1	
Neuropsykologinen kuntoutus	129	1	63	9	17	-	1	2	24	12	-	
Muu kuntoutustoimenpide	7	-	7	-	-	-	-	-	-	-	-	
Kehittämisen- ja kokeilutoiminta ¹	6 725	140	4 774	203	452	85	631	8	23	250	159	

Sairauspääryhmät:

- IV Umpieritys-, ravitsemus- ja aineenvaihduntasairaudet
- V Mielenterveyden ja käyttäytymisen häiriöt
- VI Hermoston sairaudet
- IX Verenkiertoelinten sairaudet
- X Hengityselinten sairaudet
- XIII Tuki- ja liikuntaelinten sekä sidekudoksen sairaudet
- XVII Synnynnäiset epämuodostumat, epämuotoisuudet ja kromosomipoikkeavuudet
- XIX Vammat, myrkytykset ja eräät muut ulkoisten syiden seuraukset
- Muut sairaus pääryhmät (I-III, VII-VIII, XI-XII, XIV-XVI, XVIII, XX-XXI)

¹ Kehittämisen- ja kokeilutoiminta esitetään taulukoissa 15 ja 16.² Kurssien lyhenteet on selostettu tekstiosan lopussa.

Huom. Sama kuntoutuja voi esiintyä jakaumassa useilla toimenpideriveillä. Summariveillä henkilö esiintyy vain kerran.

9. Kuntoutuspalveluja saaneet vuonna 2004: maakunta, vakuutusalue, sairaanhoitopiiri ja ikäryhmä

Maakunta Vakuutusalue Sairaanhoitopiiri	Kuntou- tutjat	Ikäryhmä							Medi- aani- ikä	Vakuute- tun väes- tön medi- aani-ikä	Kuntoutu- jat 1 000 vakuutet- tua kohti
		-15	16-24	25-34	35-44	45-54	55-64	65-			
Koko maa¹	86 174	11 123	8 017	7 033	12 729	25 987	17 340	3 945	47	40	16,5
Uusimaa	19 576	2 608	1 793	2 272	3 035	5 331	3 841	696	45	38	14,5
Itä-Uusimaa	1 139	143	99	94	185	374	218	26	46	40	12,3
Varsinais-Suomi	7 212	1 011	707	712	1 083	2 037	1 305	357	45	41	15,9
Satakunta	3 633	406	334	231	517	1 122	801	222	48	43	15,5
Kanta-Häme	2 537	290	223	157	368	825	516	158	48	42	15,1
Pirkanmaa	7 499	776	769	653	1 138	2 251	1 577	335	47	40	16,2
Päijät-Häme	3 192	378	287	223	496	1 013	665	130	47	43	16,1
Kymenlaakso	3 002	481	215	182	477	900	586	161	46	44	16,2
Etelä-Karjala	2 213	285	213	138	319	678	467	113	47	44	16,3
Etelä-Savo	2 903	307	225	141	425	962	675	168	49	46	18,0
Pohjois-Savo	4 586	466	503	295	695	1 485	867	275	47	42	18,3
Pohjois-Karjala	2 801	252	235	171	423	1 041	564	115	48	43	16,6
Keski-Suomi	4 917	822	444	353	731	1 483	892	192	45	41	18,4
Etelä-Pohjanmaa	3 804	388	292	207	525	1 305	866	221	49	42	19,6
Pohjanmaa	3 290	396	270	211	424	984	830	175	49	40	19,0
Keski-Pohjanmaa	1 517	232	132	64	201	478	366	44	48	40	21,5
Pohjois-Pohjanmaa	6 701	1 180	814	582	895	1 874	1 155	201	44	36	17,9
Kainuu	1 678	208	164	96	235	548	326	101	48	44	19,5
Lappi	3 741	431	275	227	522	1 247	792	247	48	42	20,1
Ahvenanmaa	179	52	14	13	26	41	26	7	39	41	6,8
Koko maa¹	86 174	11 123	8 017	7 033	12 729	25 987	17 340	3 945	47	40	16,5
Pohjois-Suomi	12 120	1 819	1 253	905	1 652	3 669	2 273	549	46	39	18,7
Länsi-Suomi	13 528	1 838	1 138	835	1 881	4 250	2 954	632	48	41	19,2
Itä-Suomi	12 503	1 310	1 176	745	1 862	4 166	2 573	671	48	44	17,4
Lounais-Suomi	18 523	2 245	1 824	1 609	2 764	5 451	3 709	921	46	41	15,8
Etelä-Suomi	29 446	3 900	2 617	2 928	4 561	8 443	5 826	1 171	46	39	14,8
Helsinki	8 089	989	893	1 279	1 250	1 995	1 448	235	42	38	14,5
Etelä-Suomi ilman Helsinkiä	21 357	2 911	1 724	1 649	3 311	6 448	4 378	936	47	39	14,9
Koko maa¹	86 174	11 123	8 017	7 033	12 729	25 987	17 340	3 945	47	40	16,5
H:gin ja Uudenmaan shp	20 652	2 743	1 888	2 363	3 209	5 684	4 049	716	45	38	14,4
Varsinais-Suomen shp	7 284	1 025	713	715	1 090	2 059	1 322	360	45	41	15,9
Satakunnan shp	3 542	389	328	227	505	1 095	779	219	48	43	15,6
Kanta-Hämeen shp	2 537	290	223	157	368	825	516	158	48	42	15,1
Pirkanmaan shp	7 518	779	769	654	1 143	2 256	1 582	335	47	40	16,2
Päijät-Hämeen shp	3 348	404	297	225	537	1 051	695	139	47	43	16,1
Kymenlaakson shp	2 909	463	209	183	447	883	566	158	46	44	16,1
Etelä-Karjalan shp	2 100	272	196	134	303	642	444	109	47	44	16,3
Etelä-Savon shp	2 029	217	164	95	290	665	478	120	49	45	19,5
Itä-Savon shp	982	104	78	47	155	323	224	51	48	47	15,3
Pohjois-Karjalan shp	2 844	255	237	175	426	1 058	576	117	48	43	16,7
Pohjois-Savon shp	4 548	462	501	294	688	1 478	851	274	47	42	18,2
Keski-Suomen shp	4 917	822	444	353	731	1 483	892	192	45	41	18,4
Etelä-Pohjanmaan shp	3 812	387	295	202	532	1 314	860	222	49	42	19,6
Vaasan shp	3 129	384	255	207	402	930	782	169	49	40	18,8
Keski-Pohjanmaan shp	1 670	245	144	73	216	523	420	49	48	40	21,6
Pohjois-Pohjanmaan shp	6 771	1 193	816	583	904	1 895	1 170	210	44	36	17,9
Kainuun shp	1 608	195	162	95	226	527	311	92	48	44	19,6
Länsi-Pohjan shp	1 163	159	87	75	142	389	227	84	48	43	17,5
Lapin shp	2 578	272	188	152	380	858	565	163	49	42	21,5
Ahvenanmaa	179	52	14	13	26	41	26	7	39	41	6,8

¹ Ulkomailla asuvien henkilöiden tiedot sisältyvät vain koko maan lukuihin.

10. Kuntoutuspalveluja saaneet vuonna 2004: maakunta, vakuutusalue, sairaanhoitopiiri ja kuntoutuksen lakiperuste

Maakunta Vakuutusalue Sairaanhoitopiiri	Kaikkiaan		Vajaakuntoisten ammattillinen kuntoutus		Vaikeavammaisten lääkinnällinen kuntoutus		Muu ammatillinen ja lääkinälli- nen kuntoutus	
	Lkm	%	Lkm	%	Lkm	%	Lkm	%
Koko maa¹	86 174	100,0	17 462	20,3	21 289	24,7	49 492	57,4
Uusimaa	19 576	100,0	2 909	14,9	4 392	22,4	12 629	64,5
Itä-Uusimaa	1 139	100,0	132	11,6	285	25,0	743	65,2
Varsinais-Suomi	7 212	100,0	1 481	20,5	1 942	26,9	3 969	55,0
Satakunta	3 633	100,0	814	22,4	893	24,6	2 031	55,9
Kanta-Häme	2 537	100,0	454	17,9	601	23,7	1 544	60,9
Pirkanmaa	7 499	100,0	1 801	24,0	1 677	22,4	4 238	56,5
Päijät-Häme	3 192	100,0	361	11,3	544	17,0	2 332	73,1
Kymenlaakso	3 002	100,0	352	11,7	843	28,1	1 884	62,8
Etelä-Karjala	2 213	100,0	465	21,0	495	22,4	1 319	59,6
Etelä-Savo	2 903	100,0	566	19,5	679	23,4	1 723	59,4
Pohjois-Savo	4 586	100,0	900	19,6	963	21,0	2 821	61,5
Pohjois-Karjala	2 801	100,0	605	21,6	689	24,6	1 574	56,2
Keski-Suomi	4 917	100,0	964	19,6	1 507	30,6	2 559	52,0
Etelä-Pohjanmaa	3 804	100,0	987	25,9	973	25,6	1 950	51,3
Pohjanmaa	3 290	100,0	915	27,8	878	26,7	1 591	48,4
Keski-Pohjanmaa	1 517	100,0	488	32,2	434	28,6	646	42,6
Pohjois-Pohjanmaa	6 701	100,0	1 914	28,6	1 984	29,6	2 981	44,5
Kainuu	1 678	100,0	405	24,1	489	29,1	836	49,8
Lappi	3 741	100,0	914	24,4	940	25,1	2 000	53,5
Ahvenanmaa	179	100,0	24	13,4	68	38,0	91	50,8
Koko maa¹	86 174	100,0	17 462	20,3	21 289	24,7	49 492	57,4
Pohjois-Suomi	12 120	100,0	3 233	26,7	3 413	28,2	5 817	48,0
Länsi-Suomi	13 528	100,0	3 354	24,8	3 792	28,0	6 746	49,9
Itä-Suomi	12 503	100,0	2 536	20,3	2 826	22,6	7 437	59,5
Lounais-Suomi	18 523	100,0	4 120	22,2	4 580	24,7	10 329	55,8
Etelä-Suomi	29 446	100,0	4 208	14,3	6 665	22,6	19 132	65,0
Helsinki	8 089	100,0	1 211	15,0	1 639	20,3	5 378	66,5
Etelä-Suomi ilman Helsinkiä	21 357	100,0	2 997	14,0	5 026	23,5	13 754	64,4
Koko maa¹	86 174	100,0	17 462	20,3	21 289	24,7	49 492	57,4
H:gin ja Uudenmaan shp	20 652	100,0	3 036	14,7	4 666	22,6	13 324	64,5
Varsinais-Suomen shp	7 284	100,0	1 500	20,6	1 966	27,0	3 999	54,9
Satakunnan shp	3 542	100,0	791	22,3	864	24,4	1 991	56,2
Kanta-Hämeen shp	2 537	100,0	454	17,9	601	23,7	1 544	60,9
Pirkanmaan shp	7 518	100,0	1 805	24,0	1 682	22,4	4 248	56,5
Päijät-Hämeen shp	3 348	100,0	378	11,3	573	17,1	2 443	73,0
Kymenlaakson shp	2 909	100,0	340	11,7	825	28,4	1 821	62,6
Etelä-Karjalan shp	2 100	100,0	447	21,3	464	22,1	1 254	59,7
Etelä-Savon shp	2 029	100,0	436	21,5	454	22,4	1 188	58,6
Itä-Savon shp	982	100,0	148	15,1	253	25,8	597	60,8
Pohjois-Karjalan shp	2 844	100,0	614	21,6	703	24,7	1 597	56,2
Pohjois-Savon shp	4 548	100,0	891	19,6	952	20,9	2 801	61,6
Keski-Suomen shp	4 917	100,0	964	19,6	1 507	30,6	2 559	52,0
Etelä-Pohjanmaan shp	3 812	100,0	966	25,3	980	25,7	1 974	51,8
Vaasan shp	3 129	100,0	892	28,5	833	26,6	1 490	47,6
Keski-Pohjanmaan shp	1 670	100,0	532	31,9	472	28,3	723	43,3
Pohjois-Pohjanmaan shp	6 771	100,0	1 923	28,4	2 011	29,7	3 015	44,5
Kainuun shp	1 608	100,0	396	24,6	462	28,7	802	49,9
Länsi-Pohjan shp	1 163	100,0	301	25,9	319	27,4	575	49,4
Lapin shp	2 578	100,0	613	23,8	621	24,1	1 425	55,3
Ahvenanmaa	179	100,0	24	13,4	68	38,0	91	50,8

¹ Ulkomailla asuvien henkilöiden tiedot sisältyvät vain koko maan lukuihin.

11. Kuntoutusetuuksia saaneet ja maksetut kuntoutusetuudet vuonna 2004: maakunta, kunta ja kuntoutuksen lakiperuste

Maakunta Kunta	Kuntoutuspalvelut					Kuntoutusraha	
	Kaikkiaan	Vajaakun- toisten ammatti- linen kuntoutus	Vaikea- vammais- ten lää- kinnällinen kuntoutus	Muu amma- tillinen ja lääkin- nällinen kuntoutus	Kustannuk- set, 1 000 euroa	Saajat	Kustan- nukset, 1 000 euroa
Koko maa	86 174	17 462	21 289	49 492	226 894,9	60 402	58 684,7
Uusimaa	19 576	2 909	4 392	12 629	47 838,7	12 831	10 717,8
Espoo	2 952	362	717	1 920	7 284,7	1 705	1 341,5
Hanko	122	11	35	79	319,7	98	61,3
Helsinki	8 089	1 211	1 639	5 378	20 107,5	4 963	3 988,0
Hyvinkää	630	111	125	402	1 410,2	549	413,6
Inkoo	67	14	19	38	170,4	40	50,2
Järvenpää	615	86	157	383	1 497,1	444	436,8
Karjaa	119	18	34	72	321,0	86	80,0
Karjalohja	27	-	5	21	55,9	10	5,1
Karkkila	156	11	39	107	372,4	86	80,1
Kauniainen	72	-	22	49	175,1	29	18,8
Kerava	576	120	106	358	1 195,4	443	341,8
Kirkkonummi	467	41	115	319	1 154,2	287	187,3
Lohja	606	91	130	402	1 432,0	407	364,1
Mäntsälä	289	47	53	192	598,7	195	214,7
Nummi-Pusula	74	7	14	55	223,6	42	32,1
Nurmijärvi	476	74	118	294	1 095,8	366	339,5
Pohja	59	9	11	39	131,7	41	51,6
Pornainen	53	7	15	31	136,3	40	32,3
Sammatti	19	-	5	13	34,1	14	8,0
Siuntio	62	7	10	46	109,6	56	43,6
Tammisaari	156	18	51	91	354,0	103	86,3
Tuusula	514	87	150	289	1 308,6	362	344,9
Vantaa	3 015	541	728	1 806	7 464,4	2 223	1 998,8
Vihti	361	29	94	245	886,4	242	197,4
Itä-Uusimaa	1 139	132	285	743	2 746,7	766	638,8
Askola	60	13	14	36	120,6	37	59,6
Lapinjärvi	48	5	8	36	87,2	23	25,1
Liljendal	14	-	5	8	32,0	10	9,9
Loviisa	91	6	25	60	213,9	52	34,6
Myrskylä	26	-	11	14	100,6	12	11,1
Pernaja	38	-	7	29	78,4	24	21,2
Porvoo	574	66	150	366	1 394,7	391	303,6
Pukkila	32	-	6	24	43,5	18	7,0
Ruotsinpyhtää	31	-	5	24	90,5	24	13,7
Sipoo	225	32	54	146	585,2	175	153,0
Varsinais-Suomi	7 212	1 481	1 942	3 969	19 780,2	4 160	4 420,8
Alastaro	54	11	16	28	156,1	29	38,0
Askainen	7	-	-	-	17,6	7	16,0
Aura	53	13	18	24	142,8	41	34,0
Dragsfjärd	26	-	9	15	66,3	22	10,5
Halikko	126	23	42	61	356,0	74	47,9
Houtskari	7	-	-	-	19,4	-	0,2
Iniö	-	-	-	-	1,4	-	-
Kaarina	329	56	96	180	1 038,5	215	190,8
Karinainen	37	7	11	22	101,0	29	24,6
Kemiö	26	-	9	14	110,8	17	10,8

¹ Ulkomailla asuvat etuuden saajat sisältyvät vain koko maan summaan.
Huom. Alle viiden hengen kuntoutujalukumääriä ei merkitty.

Maakunta Kunta	Kuntoutus				Kuntoutusraha		
	Kaikkiaan	Vajaakun- toisten ammatil- linen kuntoutus	Vaikea- vammais- ten lää- kinnällinen kuntoutus	Muu amma- tillinen ja lääkin- nällinen kuntoutus	Kustannuk- set, 1 000 euroa	Saajat	Kustan- nukset, 1 000 euroa
Kiikala	15	-	7	5	22,9	8	7,7
Kisko	26	-	9	14	82,5	12	9,8
Korppoo	13	-	-	10	32,4	10	9,7
Koski TI	35	6	7	22	71,7	11	9,3
Kustavi	23	5	8	12	68,2	15	11,9
Kuusjoki	22	-	8	11	65,3	18	13,1
Laitila	167	54	36	82	436,7	114	108,0
Lemu	21	6	7	9	73,5	12	23,9
Lieto	219	41	79	105	704,1	136	163,6
Loimaa	144	30	32	84	358,7	82	69,6
Loimaan kunta	115	21	33	69	313,7	79	62,2
Marttila	21	-	6	12	66,5	13	7,8
Masku	87	27	25	37	321,6	58	95,7
Mellilä	14	7	-	5	35,9	11	16,7
Merimasku	33	5	-	25	65,1	21	31,1
Mietoinen	33	5	14	15	83,4	17	19,4
Muurla	14	-	5	9	44,0	10	6,6
Mynämäki	83	21	30	35	261,7	62	75,3
Naantali	215	52	54	114	632,3	145	185,2
Nauvo	17	-	-	13	49,2	9	4,5
Nousiainen	68	21	15	34	187,3	37	31,9
Oripää	18	7	-	9	48,2	10	26,3
Paimio	176	48	50	80	524,4	103	95,7
Parainen	183	32	53	102	473,5	103	89,0
Perniö	86	14	25	48	226,5	55	38,9
Pertteli	52	10	19	24	161,7	36	42,4
Piikkiö	106	26	26	57	315,4	73	97,5
Pyhäranta	43	12	15	18	118,5	30	30,3
Pöytyä	78	23	13	44	134,4	59	58,2
Raisio	391	121	100	178	1 056,9	247	327,8
Rusko	57	8	15	35	165,9	39	24,1
Rymättylä	30	5	8	17	104,6	18	8,7
Salo	372	69	115	198	996,7	226	290,6
Sauvo	49	12	24	15	172,2	27	40,2
Somero	134	22	44	73	291,5	78	72,5
Suomusjärvi	11	-	-	6	30,4	10	11,2
Särkisalo	14	-	-	11	29,9	9	6,8
Taivassalo	37	15	-	21	66,8	35	33,3
Tarvasjoki	25	5	13	9	126,1	12	21,8
Turku	2 898	531	687	1 750	7 619,9	1 453	1 597,2
Uusikaupunki	289	65	100	134	794,6	159	135,7
Vahto	27	5	9	13	114,6	16	11,1
Vehmaa	44	7	12	25	133,4	25	15,7
Velkua	6	-	-	-	6,4	-	1,6
Västanfjärd	-	-	-	-	4,9	-	0,1
Yläne	31	-	8	21	75,8	18	8,2
Satakunta	3 633	814	893	2 031	9 177,0	2 934	3 044,2
Eura	172	41	39	96	458,4	148	124,8
Eurajoki	89	23	28	45	221,0	62	112,4
Harjavalta	109	9	31	70	246,9	74	60,1
Honkajoki	24	-	10	12	83,7	12	9,3
Huittinen	168	42	48	85	417,1	130	103,4

Maakunta Kunta	Kuntoutus					Kuntoutusraha	
	Kaikkiaan	Vajaakun- toisten ammatil- linen kuntoutus	Vaikea- vammais- ten lää- kinnällinen kuntoutus	Muu amma- tillinen ja lääkin- nällinen kuntoutus	Kustannuk- set, 1 000 euroa	Saajat	Kustan- nukset, 1 000 euroa
Jämijärvi	30	-	12	17	82,7	17	13,4
Kankaanpää	182	38	63	85	545,4	153	170,1
Karvia	41	5	13	24	109,3	26	17,3
Kiikoinen	19	-	5	10	56,3	15	6,6
Kiukainen	45	9	16	21	150,4	23	19,3
Kodisjoki	9	-	-	5	31,2	6	4,1
Kokemäki	164	32	45	90	432,8	111	129,5
Kullaa	29	7	-	20	67,7	29	41,3
Köyliö	38	8	6	25	81,7	30	23,8
Lappi	57	18	9	31	141,1	49	80,1
Lavia	39	10	7	22	74,9	40	23,8
Luvia	53	12	8	34	126,0	49	59,5
Merikarvia	51	13	9	30	95,9	28	28,9
Nakkila	83	30	17	38	199,4	65	65,5
Noormarkku	84	13	27	47	256,5	63	58,8
Pomarkku	44	5	18	22	131,1	25	29,8
Pori	1 064	236	233	625	2 402,3	961	1 125,9
Punkalaidun	48	12	16	20	134,8	27	17,7
Rauma	699	189	157	379	1 941,5	527	538,1
Siikainen	28	-	8	18	81,4	20	10,5
Säkylä	64	12	12	42	154,4	48	32,4
Uvila	176	30	42	108	393,6	183	132,5
Vampula	24	7	8	10	59,5	13	5,4
Kanta-Häme	2 537	454	601	1 544	6 438,6	1 743	1 833,7
Forssa	275	55	76	152	738,3	174	183,5
Hattula	140	19	34	89	323,7	104	86,9
Hauho	57	-	13	43	147,2	36	29,9
Hausjärvi	113	25	35	57	288,5	81	105,0
Humppila	45	9	19	20	172,8	23	11,3
Hämeenlinna	796	146	180	487	1 936,5	461	665,2
Janakkala	250	42	49	165	609,9	205	183,9
Jokioinen	93	18	24	53	262,7	79	68,9
Kalvola	49	-	13	32	153,6	43	34,2
Lammi	86	12	17	58	219,7	59	59,6
Loppi	91	17	26	53	255,8	64	79,0
Renko	41	-	10	30	112,7	24	16,4
Riihimäki	371	74	83	222	920,5	274	233,5
Tammela	82	19	12	54	165,1	82	49,5
Tuulos	19	-	5	10	59,2	12	11,4
Ypäjä	29	6	5	19	72,4	22	15,5
Pirkanmaa	7 499	1 801	1 677	4 238	18 481,8	5 673	5 551,8
Hämeenkyrö	174	32	59	88	531,4	116	97,5
Ikaalinen	169	26	45	100	414,1	102	85,3
Juupajoki	23	6	7	11	80,0	13	17,1
Kangasala	418	91	109	223	1 091,6	314	299,2
Kihniö	37	8	8	21	86,8	25	24,1
Kuhmalahti	24	5	5	14	95,7	17	22,6
Kuru	47	15	8	24	95,1	43	22,7
Kylmäkoski	50	9	8	33	101,2	40	26,0
Lempäälä	295	88	67	151	718,8	228	254,2
Luopioinen	21	-	6	14	64,6	12	6,1

Maakunta Kunta	Kuntoutus					Kuntoutusraha	
	Kaikkiaan	Vajaakun- toisten ammatil- linen kuntoutus	Vaikea- vammais- ten lää- kinnällinen kuntoutus	Muu amma- tillinen ja lääkin- nällinen kuntoutus	Kustannuk- set, 1 000 euroa	Saajat	Kustan- nukset, 1 000 euroa
Längelmäki	27	5	9	14	78,8	12	19,1
Mouhijärvi	44	11	10	23	82,5	28	30,5
Mänttä	100	26	32	48	290,5	79	86,1
Nokia	517	135	131	261	1 257,9	403	396,1
Orivesi	135	34	27	76	337,6	92	108,7
Parkano	131	29	33	71	293,7	90	96,2
Pirkkala	282	108	42	143	714,3	236	233,6
Pälkäne	93	17	17	59	242,3	53	57,4
Ruovesi	52	16	15	27	151,7	48	51,0
Sahalahti	56	17	6	34	163,8	41	36,5
Suodenniemi	24	6	-	15	49,2	27	26,4
Tampere	3 216	735	699	1 903	7 887,5	2 444	2 449,3
Toijala	177	42	29	108	335,7	123	95,6
Urjala	87	23	17	49	229,6	67	53,6
Valkeakoski	320	107	49	172	703,5	268	331,5
Vammala	221	55	63	108	576,4	148	130,8
Vesilahti	54	16	11	28	114,4	46	38,8
Viiala	92	15	22	56	226,7	69	48,0
Viljakkala	27	8	6	16	79,2	18	19,5
Vilppula	88	20	19	50	203,4	67	114,9
Virrat	114	30	24	64	228,6	77	52,4
Ylöjärvi	315	47	72	199	760,6	267	189,6
Äetsä	69	18	19	35	194,7	60	31,6
Päijät-Häme	3 192	361	544	2 332	6 616,9	2 046	1 734,8
Artjärvi	24	-	5	16	50,2	19	17,0
Asikkala	106	9	17	80	214,9	59	36,7
Hartola	78	-	10	66	137,4	45	27,3
Heinola	372	31	41	301	675,0	263	173,8
Hollola	352	34	67	256	734,8	238	159,3
Hämeenkoski	18	-	-	12	50,4	20	15,9
Kärkölä	72	20	9	46	146,5	65	55,7
Lahti	1 550	184	291	1 101	3 307,3	944	893,0
Nastola	282	38	41	207	618,2	192	161,3
Orimattila	238	31	38	174	499,6	134	145,0
Padasjoki	36	5	-	28	69,0	30	26,5
Sysmä	64	-	17	45	113,6	37	23,5
Kymenlaakso	3 002	352	843	1 884	7 663,5	2 333	2 162,4
Anjalankoski	228	19	78	139	653,2	191	153,8
Elimäki	134	21	43	75	365,5	105	94,3
Hamina	343	24	100	225	833,5	260	213,8
litti	124	15	23	87	287,7	73	61,6
Jaala	27	-	8	19	96,5	21	12,3
Kotka	895	146	255	515	2 382,1	743	815,0
Kouvola	530	68	147	336	1 315,5	393	365,2
Kuusankoski	334	24	81	236	809,2	264	244,0
Miehikkälä	37	6	11	21	71,7	26	32,1
Pyhtää	79	-	30	46	199,6	43	20,5
Valkeala	211	19	51	143	524,7	169	118,9
Virolahti	60	-	16	42	124,2	45	30,9

Maakunta Kunta	Kuntoutus				Kuntoutusraha		
	Kaikkiaan	Vajaakun- toisten ammatil- linen kuntoutus	Vaikea- vammais- ten lää- kinnällinen kuntoutus	Muu amma- tillinen ja lääkin- nällinen kuntoutus	Kustannuk- set, 1 000 euroa	Saajat	Kustan- nukset, 1 000 euroa
Etelä-Karjala	2 213	465	495	1 319	5 928,3	1 626	1 561,8
Imatra	502	89	138	289	1 508,1	291	321,9
Joutseno	148	29	36	88	391,8	154	102,9
Lappeenranta	931	232	189	540	2 460,5	776	780,4
Lemi	45	7	15	26	151,9	29	14,5
Luumäki	76	24	12	43	198,0	42	36,8
Parikkala	59	9	16	35	160,0	40	32,7
Rautjärvi	90	12	21	59	193,8	61	35,3
Ruokolahti	126	17	22	91	261,4	84	82,6
Saari	30	5	9	16	83,9	14	11,0
Savitaipale	87	22	13	54	195,0	53	53,7
Suomenniemi	14	-	-	7	32,2	7	21,9
Taipalsaari	83	12	16	57	215,5	58	50,9
Uukuniemi	10	-	-	7	43,0	6	6,3
Ylämaa	12	-	-	7	33,3	11	11,1
Etelä-Savo	2 903	566	679	1 723	7 602,5	1 979	1 900,4
Enonkoski	18	-	6	8	78,3	11	17,5
Haukivuori	34	7	15	12	108,4	21	24,7
Heinävesi	82	17	18	51	219,8	55	48,6
Hirvensalmi	51	14	8	31	124,6	36	23,3
Joroinen	121	25	33	63	388,3	76	84,6
Juva	140	24	31	88	394,5	70	56,9
Kangasniemi	112	26	26	64	307,9	86	73,6
Kerimäki	87	5	20	64	243,3	66	41,9
Mikkeli	863	199	203	479	2 248,5	560	581,4
Mäntyharju	126	23	36	67	322,3	85	66,6
Pertunmaa	40	-	7	29	96,7	23	17,3
Pieksämäki	283	60	49	183	643,5	217	232,6
Pieksänmaa	205	42	40	130	495,3	142	105,1
Punkaharju	60	6	14	41	158,3	59	50,4
Puumala	62	6	18	39	157,2	36	25,4
Rantasalmi	79	16	14	49	189,4	55	45,4
Ristiina	99	28	17	59	221,0	67	53,4
Savonlinna	373	55	104	222	974,8	260	305,1
Savonranta	21	-	7	13	42,6	11	5,2
Sulkava	47	-	13	31	187,8	43	41,4
Pohjois-Savo	4 586	900	963	2 821	11 865,7	3 207	3 185,2
Iisalmi	372	71	82	225	1 029,1	305	279,5
Juankoski	108	24	23	63	246,2	69	50,5
Kaavi	70	14	20	38	219,8	46	43,5
Kangaslampi	38	9	11	20	129,5	21	15,7
Karttula	78	13	11	56	184,4	51	36,4
Keitele	37	5	9	24	76,8	25	15,2
Kiuruvesi	145	16	35	95	414,0	100	80,4
Kuopio	1 645	323	309	1 046	4 009,2	1 139	1 254,6
Lapinlahti	99	13	32	56	307,0	66	59,4
Leppävirta	247	73	53	131	756,9	198	204,5

Maakunta Kunta	Kuntoutus				Kuntoutusraha		
	Kaikkiaan	Vajaakun- toisten ammatil- linen kuntoutus	Vaikea- vammais- ten lää- kinnällinen kuntoutus	Muu amma- tillinen ja lääkin- nällinen kuntoutus	Kustannuk- set, 1 000 euroa	Saajat	Kustan- nukset, 1 000 euroa
Maaninka	71	10	8	55	133,5	61	47,8
Nilsinä	111	20	32	59	366,9	78	59,9
Pielavesi	89	11	24	55	238,2	50	36,2
Rautalampi	57	13	13	32	135,0	40	27,2
Rautavaara	35	6	9	22	124,2	21	30,8
Siilinjärvi	385	71	69	255	899,3	324	310,7
Sonkajärvi	82	6	20	56	228,8	49	30,4
Suonenjoki	123	25	29	76	317,0	64	55,6
Tervo	30	-	-	22	51,2	13	9,5
Tuusniemi	66	10	22	36	271,7	42	39,3
Varkaus	494	129	108	264	1 231,4	329	381,2
Varpaisjärvi	29	10	9	12	64,0	23	49,3
Vehmersalmi	53	9	7	39	134,5	29	17,2
Vesanto	45	6	8	31	114,7	23	14,2
Vieremä	77	9	16	53	182,5	41	36,1
Pohjois-Karjala	2 801	605	689	1 574	7 787,6	1 957	2 105,2
Eno	131	35	26	72	363,7	94	101,5
Ilomantsi	114	25	43	50	424,1	81	86,8
Joensuu	808	140	178	507	2 021,6	571	606,7
Juuka	134	47	33	59	358,4	89	120,8
Kesälahti	39	8	-	28	82,3	33	26,6
Kiihtelysvaara	53	6	9	38	118,6	30	17,9
Kitee	144	22	39	84	416,9	99	98,2
Kontiolahti	207	55	43	115	507,4	168	181,5
Lieksa	270	79	64	139	848,4	208	238,9
Liperi	187	31	38	123	497,4	125	134,1
Nurmes	161	49	46	70	557,3	105	159,9
Outokumpu	136	19	49	72	449,1	81	105,8
Polvijärvi	95	12	29	55	251,9	48	36,1
Pyhäselkä	92	18	20	55	247,8	80	60,2
Rääkkylä	60	12	16	33	163,0	25	29,7
Tohmajärvi	72	19	18	36	191,7	61	42,2
Tuupovaara	35	6	16	13	100,3	17	14,4
Valtimo	51	19	14	20	156,3	37	40,4
Värtsilä	12	-	-	5	31,6	5	3,5
Keski-Suomi	4 917	964	1 507	2 559	13 104,7	3 297	3 361,1
Hankasalmi	107	20	30	61	247,9	67	69,2
Joutsa	64	8	12	45	105,3	33	23,5
Jyväskylän mlk	1 524	315	456	790	3 933,5	916	1 091,3
Jyväskylän mlk	585	101	212	286	1 744,5	380	371,5
Jämsä	249	39	80	135	666,7	191	152,2
Jämsänkoski	105	11	41	55	286,1	72	56,7
Kannonkoski	42	12	11	21	97,2	28	55,6
Karstula	115	34	30	55	291,8	85	76,9
Keuruu	256	77	65	120	612,7	197	199,9
Kinnula	44	7	13	25	127,1	34	23,6
Kivijärvi	28	-	6	18	86,0	13	15,2
Konnevesi	48	12	17	19	129,7	60	28,1
Korpilahti	89	11	35	44	255,2	48	50,2
Kuhmoinen	38	-	11	24	104,1	16	9,2
Kyyjärvi	45	7	12	27	105,8	28	33,5

Maakunta Kunta	Kuntoutus					Kuntoutusraha	
	Kaikkiaan	Vajaakun- toisten ammatil- linen kuntoutus	Vaikea- vammais- ten lää- kinnällinen kuntoutus	Muu amma- tillinen ja lääkin- nällinen kuntoutus	Kustannuk- set, 1 000 euroa	Saajat	Kustan- nukset, 1 000 euroa
Laukaa	295	48	100	157	864,1	185	180,3
Leivonmäki	18	-	-	14	53,7	12	11,1
Luhanka	14	-	-	13	20,4	11	9,8
Multia	34	8	6	21	60,9	23	9,7
Muurame	164	28	59	79	478,4	103	114,0
Petäjävesi	52	14	17	21	133,0	34	33,8
Pihtipudas	99	10	24	65	238,8	85	65,6
Pylkönmäki	25	6	9	10	60,9	11	11,3
Saarijärvi	214	52	56	113	535,1	183	245,4
Sumiainen	24	7	6	12	62,4	18	14,4
Suolahti	112	32	41	41	343,1	70	86,7
Toivakka	45	14	13	19	123,1	35	38,4
Uurainen	46	8	23	16	132,3	31	32,8
Viitasaari	216	28	45	145	550,9	167	145,8
Äänekoski	220	44	74	108	654,1	161	105,6
Etelä-Pohjanmaa	3 804	987	973	1 950	9 818,5	3 120	2 604,9
Alahärmä	134	27	24	86	274,0	97	60,4
Alajärvi	196	50	60	95	448,6	150	133,0
Alavus	174	38	38	103	497,6	148	116,6
Evijärvi	47	15	12	22	121,7	49	35,5
Ilmajoki	210	47	53	116	550,8	191	146,5
Isojoki	42	11	15	18	124,3	21	35,7
Jalasjärvi	175	44	56	83	522,0	137	168,8
Jurva	97	38	25	36	236,9	59	53,7
Karjoki	22	7	5	11	66,4	30	24,0
Kauhajoki	283	97	84	108	791,4	196	171,5
Kauhava	142	37	38	70	343,7	139	95,2
Kortesjärvi	45	-	12	31	126,0	54	21,4
Kuortane	52	-	18	30	125,5	46	27,6
Kurikka	224	42	60	130	591,8	179	175,1
Lappajärvi	89	27	29	34	224,7	71	45,2
Lapua	269	88	52	136	644,2	220	172,6
Lehtimäki	41	13	7	22	109,8	46	44,0
Nurmo	228	51	65	116	622,5	177	149,7
Peräseinäjoki	81	21	8	52	184,7	65	47,3
Seinäjoki	681	159	179	354	1 754,7	520	463,8
Soini	48	10	14	26	165,0	54	38,6
Teuva	94	21	30	44	227,3	71	61,3
Töysä	47	12	18	18	133,3	42	37,0
Vimpeli	64	16	15	37	153,7	48	37,1
Ylihärmä	66	28	5	34	129,7	65	38,3
Ylistaro	91	21	22	51	233,0	95	72,1
Ähtäri	162	60	29	87	414,9	150	132,8
Pohjanmaa	3 290	915	878	1 591	8 632,2	2 415	2 308,6
Isokyrö	105	17	32	60	327,1	78	58,2
Kaskinen	17	-	5	10	58,8	18	10,6
Korsnäs	34	6	11	18	105,2	16	23,8
Kristiinankaupunki	108	24	34	58	334,3	68	49,3
Kruunupyö	153	44	38	77	399,3	111	91,3

Maakunta Kunta	Kuntoutus				Kuntoutusraha		
	Kaikkiaan	Vajaakun- toisten ammatti- linen kuntoutus	Vaikea- vammais- ten lää- kinnällinen kuntoutus	Muu amma- tillinen ja lääkin- nällinen kuntoutus	Kustannuk- set, 1 000 euroa	Saajat	Kustan- nukset, 1 000 euroa
Laihia	203	58	64	87	523,6	146	143,0
Luoto	70	16	26	31	171,1	62	52,8
Maalahti	106	35	27	46	286,3	62	71,5
Maksamaa	24	5	5	15	47,0	19	11,3
Mustasaari	319	92	66	173	836,4	229	215,7
Närpiö	159	41	41	80	403,1	104	92,8
Oravainen	61	16	14	32	149,0	44	41,9
Pedersören kunta	221	58	61	105	555,4	180	181,6
Pietarsaari	383	126	99	170	981,5	348	322,7
Uusikaarlepyy	187	62	45	84	469,5	135	135,0
Vaasa	958	266	259	459	2 499,3	688	732,5
Vähäkyrö	94	30	29	37	257,7	65	46,7
Vöyri	88	17	22	49	227,4	42	28,1
Keski-Pohjanmaa	1 517	488	434	646	4 342,8	1 428	1 071,5
Halsua	21	-	7	12	57,6	30	9,7
Himanka	54	11	13	32	186,8	59	64,0
Kannus	108	28	30	53	291,7	118	85,2
Kaustinen	79	11	29	40	211,9	82	45,3
Kokkola	881	321	231	352	2 440,9	789	603,2
Kälviä	112	46	34	39	340,7	103	95,4
Lestijärvi	12	-	-	6	37,4	20	8,0
Lohtaja	55	25	13	20	190,9	61	49,4
Perho	57	10	29	21	176,6	29	25,1
Toholampi	56	10	20	27	175,1	51	40,6
Ullava	10	5	-	-	48,4	15	9,0
Veteli	72	15	21	40	184,7	71	36,5
Pohjois-Pohjanmaa	6 701	1 914	1 984	2 981	20 584,3	4 981	6 119,0
Alavieska	48	16	19	16	202,4	31	37,0
Haapajärvi	128	30	29	71	350,6	112	125,8
Haapavesi	133	33	30	73	402,9	111	128,7
Hailuoto	20	7	5	9	48,1	28	35,7
Haukipudas	246	61	80	111	831,3	166	194,1
Ii	111	37	39	36	398,9	89	92,0
Kalajoki	139	37	45	62	400,2	115	103,9
Kempele	266	83	73	118	781,4	209	287,0
Kestilä	33	16	6	13	129,3	31	46,2
Kiiminki	202	46	64	95	689,6	149	162,7
Kuivaniemi	31	9	12	11	100,2	28	23,2
Kuusamo	347	128	109	122	1 196,3	241	346,3
Kärsämäki	58	5	20	34	154,5	35	32,7
Liminka	121	33	39	52	372,8	84	111,0
Lumijoki	33	8	12	14	107,1	22	16,4
Merijärvi	26	7	11	9	124,5	14	14,8
Muhos	173	60	46	70	528,8	126	177,2
Nivala	159	41	64	57	501,0	116	114,6
Oulainen	143	47	50	50	413,5	110	95,3
Oulu	2 571	751	681	1 216	7 553,2	1 699	2 369,2
Oulunsalo	172	49	59	69	533,1	147	142,0
Piippola	13	-	6	-	46,6	17	14,0
Pudasjärvi	142	55	38	54	379,6	156	196,4
Pulkkila	19	8	6	5	80,3	22	13,9
Pyhäjoki	58	13	27	19	199,4	36	54,2

Maakunta Kunta	Kuntoutus					Kuntoutusraha	
	Kaikkiaan	Vajaakun- toisten ammatil- linen kuntoutus	Vaikea- vammais- ten lää- kinnällinen kuntoutus	Muu amma- tillinen ja lääkin- nällinen kuntoutus	Kustannuk- set, 1 000 euroa	Saajat	Kustan- nukset, 1 000 euroa
Pyhäjärvi	92	25	20	48	245,9	102	129,8
Pyhäntä	38	7	15	16	125,5	34	26,2
Raahe	333	70	104	166	985,7	311	313,4
Rantsila	35	8	8	21	130,0	18	20,2
Reisjärvi	56	17	17	25	218,6	74	60,3
Ruukki	66	22	23	22	188,0	54	58,9
Sievi	94	24	42	30	309,8	38	49,0
Siikajoki	24	6	11	8	95,5	19	44,2
Taivalkoski	85	19	29	37	207,3	70	62,8
Tyrnävä	90	23	31	38	268,8	64	97,8
Utajärvi	43	7	17	20	145,2	30	44,1
Vihanti	46	14	8	25	125,4	44	40,4
Yli-li	26	-	13	9	99,7	21	17,8
Ylikiminki	62	15	17	31	253,2	33	55,4
Ylivieska	219	70	59	95	660,2	175	164,3
Kainuu	1 678	405	489	836	5 492,8	1 191	1 258,2
Hyrnsalmi	63	23	12	29	183,3	45	53,1
Kajaani	735	191	215	354	2 428,2	551	587,6
Kuhmo	184	32	67	87	691,1	99	109,4
Paltamo	59	13	12	37	189,2	45	38,1
Puolanka	97	18	24	59	302,9	58	69,3
Ristijärvi	47	14	9	26	128,5	31	29,9
Sotkamo	195	57	43	104	639,4	145	174,1
Suomussalmi	166	29	58	85	504,6	119	125,7
Vaala	70	9	27	34	223,2	59	40,0
Vuolijoki	62	19	22	21	202,3	39	31,1
Lappi	3 741	914	940	2 000	12 318,4	2 599	2 939,7
Enontekiö	39	10	12	19	97,1	43	69,9
Inari	131	26	18	91	457,7	100	121,6
Kemi	423	121	112	204	1 379,5	321	424,7
Kemijärvi	175	41	50	86	636,4	136	135,9
Keminmaa	135	29	43	67	483,2	123	117,1
Kittilä	131	33	25	76	370,2	97	57,7
Kolari	83	17	30	40	307,8	49	67,2
Muonio	40	12	9	22	138,9	42	50,4
Pelkosenniemi	26	8	10	8	118,9	14	18,0
Pello	110	30	29	60	337,3	73	86,6
Posio	88	30	18	43	239,5	84	111,3
Ranua	69	14	24	33	252,8	72	88,5
Rovaniemen mlk	451	115	108	244	1 461,0	299	331,4
Rovaniemi	809	183	186	461	2 669,1	490	540,7
Salla	120	36	33	56	505,6	80	77,2
Savukoski	17	-	5	11	45,9	12	14,6
Simo	77	15	23	39	286,0	56	63,9
Sodankylä	248	48	62	144	809,5	147	153,8
Tervola	58	9	24	26	216,2	42	60,6
Tornio	370	103	92	186	1 104,7	248	293,1
Utsjoki	41	9	-	31	94,0	22	14,7
Ylitornio	100	24	25	53	307,3	49	40,7

Maakunta Kunta	Kuntoutus				Kuntoutusraha		
	Kaikkiaan	Vajaakun- toisten ammatil- linen kuntoutus	Vaikea- vammais- ten lää- kinnällinen kuntoutus	Muu amma- tillinen ja lääkin- nällinen kuntoutus	Kustannuk- set, 1 000 euroa	Saajat	Kustan- nukset, 1 000 euroa
Ahvenanmaa	179	24	68	91	575,9	94	118,2
Eckerö	-	-	-	-	14,2	-	4,7
Finström	21	-	9	11	68,7	9	8,5
Föglö	-	-	-	-	-	-	1,9
Geta	-	-	-	-	27,0	-	5,4
Hammarland	7	-	-	-	21,3	-	5,3
Jomala	21	-	8	10	46,8	12	8,3
Kumlinge	-	-	-	-	4,3	-	2,0
Kökar	-	-	-	-	9,3	-	2,6
Lemland	8	-	-	-	41,0	6	8,2
Maarianhamina	99	14	32	54	315,0	50	64,1
Saltvik	-	-	-	-	16,6	-	-
Sund	5	-	-	-	7,7	-	2,7
Vårdö	-	-	-	-	4,0	-	4,6

12. Kuntoutuspalveluja saaneet vuonna 2004 (16 vuotta täyttäneet): ammattiasema, ammatti ja sukupuoli

Ammattiasema Ammatti	Molemmat sukupuolet		Miehet		Naiset		Työllinen työvoima ¹ %
	Lkm	%	Lkm	%	Lkm	%	
Yhteensä	75 051		29 235		45 816		
Ammatissa toimineet	52 890	100,0	19 820	100,0	33 070	100,0	100,0
Itsenäinen yrittäjä tai ammatin- harjoittaja, yrittäjäperheen jäsen	5 082	9,6	2 712	13,7	2 370	7,2	12,2
0. Tekninen, tieteellinen, lainopillinen, humanistinen ja taiteellinen työ	359	0,7	180	0,9	179	0,5	1,1
1. Terveystyö, sosiaalialan työ	373	0,7	66	0,3	307	0,9	0,9
2. Hallinto- ja toimistotyö	404	0,8	162	0,8	242	0,7	2,0
3. Kaupallinen työ	339	0,6	172	0,9	167	0,5	1,4
4. Maa- ja metsätaloustyö, kalastus Maanviljelijät ja maatalouden emännät	2 226	4,2	1 249	6,3	977	3,0	3,3
Muut	1 991	3,8	1 088	5,5	903	2,7	2,6
5. Kuljetus- ja liikennetyö	235	0,4	161	0,8	74	0,2	0,7
6/7/8 Teollinen työ, koneenhoito, kaivos- ja louhintatyö sekä rakennustyö	301	0,6	262	1,3	39	0,1	0,9
9. Palvelutyö ym.	663	1,3	542	2,7	121	0,4	1,7
	417	0,8	79	0,4	338	1,0	1,0
Palkansaajat	46 861	88,6	16 673	84,1	30 188	91,3	87,8
0. Tekninen, tieteellinen, lainopillinen, humanistinen ja taiteellinen työ	7 804	14,8	3 010	15,2	4 794	14,5	15,8
1. Terveystyö, sosiaalialan työ	10 059	19,0	722	3,6	9 337	28,2	12,9
2. Hallinto- ja toimistotyö	8 484	16,0	1 638	8,3	6 846	20,7	15,7
3. Kaupallinen työ	2 761	5,2	713	3,6	2 048	6,2	9,5
4. Maa- ja metsätaloustyö, kalastus	861	1,6	505	2,5	356	1,1	1,5
5. Kuljetus- ja liikennetyö	2 206	4,2	1 613	8,1	593	1,8	4,4
6/7/8 Teollinen työ, koneenhoito, kaivos- ja louhintatyö sekä rakennustyö	8 928	16,9	6 914	34,9	2 014	6,1	18,3
9. Palvelutyö ym.	5 758	10,9	1 558	7,9	4 200	12,7	9,5
Muut ammatissa toimineet	947	1,8	435	2,2	512	1,5	0,4
Ammatissa toimimattomat	18 755		7 944		10 811		
Perheenemännät	297		56		241		
Opiskelijat	9 572		3 960		5 612		
Muut	8 886		3 928		4 958		
Ammattia ei voida luoki- tella tai tieto puuttuu	3 406		1 471		1 935		

¹ Lähde: Työvoimatutkimus 2004, Tilastokeskus.

13. Kuntoutuspalveluja saaneet vuonna 2004 (16 vuotta täyttäneet): ammattiasema, ammatti ja sairauspääryhmä

Ammattiasema Ammatti	Kuntou- tutjat	Sairauspääryhmä										Tieto puut- tuu
		IV	V	VI	IX	X	XIII	XVII	XIX	Muut		
Yhteensä	75 051	2 177	16 692	9 628	5 235	1 592	30 982	1 315	1 377	5 845	208	
Ammattissa toimineet	52 890	1 624	8 805	5 091	3 240	1 191	27 860	257	876	3 827	119	
Itsenäinen yrittäjä tai ammatin- harjoittaja, yrittäjäperheen jäsen	5 082	129	646	501	475	155	2 706	18	106	330	16	
0. Tekninen, tieteellinen, lainopillinen, humanistinen ja taiteellinen työ	359	13	123	44	25	5	111	7	8	23	-	
1. Terveystieteiden, sosiaali- ja terveysalan työ	373	6	84	38	24	6	166	2	2	43	2	
2. Hallinto- ja toimistotyö	404	12	89	53	40	9	162	1	4	34	-	
3. Kaupallinen työ	339	10	60	43	43	13	129	-	11	30	-	
4. Maa- ja metsätaloustyö, kalastus Maanviljelijät ja maatalouden emännät	2 226	58	129	199	184	81	1 415	1	31	116	12	
Muut	1 991	49	110	186	170	69	1 263	1	29	103	11	
5. Kuljetus- ja liikennetyö	235	9	19	13	14	12	152	-	2	13	1	
6/7/8 Teollinen työ, koneenhoito, kaivos- ja louhintatyö sekä rakennustyö	301	7	27	26	47	3	162	1	12	15	1	
9. Palvelutyö ym.	663	13	78	66	79	23	329	5	27	42	1	
	417	10	56	32	33	15	232	1	11	27	-	
Palkansaajat	46 861	1 463	7 997	4 407	2 641	1 012	24 897	222	734	3 391	97	
0. Tekninen, tieteellinen, lainopillinen, humanistinen ja taiteellinen työ	7 804	256	2 052	750	486	166	3 216	37	90	740	11	
1. Terveystieteiden, sosiaali- ja terveysalan työ	10 059	267	2 081	795	397	225	5 301	30	105	841	17	
2. Hallinto- ja toimistotyö	8 484	316	1 584	1 097	387	151	4 140	75	76	644	14	
3. Kaupallinen työ	2 761	90	530	239	149	52	1 493	14	20	168	6	
4. Maa- ja metsätaloustyö, kalastus	861	15	114	70	47	32	495	7	21	56	4	
5. Kuljetus- ja liikennetyö	2 206	97	220	200	202	35	1 244	7	56	141	4	
6/7/8 Teollinen työ, koneenhoito, kaivos- ja louhintatyö sekä rakennustyö	8 928	254	747	778	683	207	5 497	38	251	449	24	
9. Palvelutyö ym.	5 758	168	669	478	290	144	3 511	14	115	352	17	
Muut ammatissa toimineet	947	32	162	183	124	24	257	17	36	106	6	
Ammattissa toimimattomat	18 755	441	6 916	3 835	1 629	326	2 541	905	417	1 704	41	
Perheenemännät	297	11	69	65	24	6	83	7	3	29	-	
Opiskelijat	9 572	156	5 894	1 099	164	91	712	603	121	720	12	
Muut	8 886	274	953	2 671	1 441	229	1 746	295	293	955	29	
Ammattia ei voida luoki- tella tai tieto puuttuu	3 406	112	971	702	366	75	581	153	84	314	48	

Sairauspääryhmät:

- IV Umpieritys-, ravitsemus- ja aineenvaihduntasairaudet
- V Mielen- ja käyttäytymisen häiriöt
- VI Hermoston sairaudet
- IX Verenkiertoelinten sairaudet
- X Hengityselinten sairaudet
- XIII Tuki- ja liikuntaelinten sekä sidekudoksen sairaudet
- XVII Synnyttävät epämuodostumat, epämuotoisuudet ja kromosomipoikkeavuudet
- XIX Vammat, myrkytykset ja eräät muut ulkoisten syiden seuraukset
- Muut sairauspääryhmät (I-III, VII-VIII, XI-XII, XIV-XVI, XVIII, XX-XXI)

14. Uudet kuntoutuspalveluja saaneet vuonna 2004: kuntoutuksen lakiperuste, toimenpide, toimenpidepääryhmä ja ikäryhmä

Lakiperuste Toimenpide Toimenpidepääryhmä	Kuntoutujat	Ikäryhmä							Medi- aani- ikä
		-15	16-24	25-34	35-44	45-54	55-64	65-	
Kaikki	42 941	3 643	3 044	3 016	6 899	14 598	9 066	2 675	49
Vajaakunt. ammatillinen kuntoutus	9 883	86	1 709	920	1 459	3 424	2 285	-	48
Pohjakoulutus	101	1	89	8	1	2	-	-	17
Ammattikoulutus	1 280	-	919	211	111	39	-	-	19
Korkeakouluopiskelu	193	-	109	54	23	7	-	-	23
Muu koulutus	4	-	2	1	1	-	-	-	26
Vaikeavammaisten apuvälineet	295	62	87	36	48	41	21	-	24
Tyk-toiminta	3 235	-	-	6	179	1 609	1 441	-	54
Elinkeinotuki	46	-	2	5	18	17	4	-	43
Ammatilliset kuntoutuskurssit	343	19	44	44	81	113	42	-	43
Kuntoutustarveselvitys	1 867	-	39	115	314	831	568	-	51
Kuntoutustutkimus	1 939	-	230	284	485	706	234	-	44
Työ- ja koulutuskokeilut	761	5	245	138	180	164	29	-	34
Työhönvalmennus	416	-	84	117	138	72	5	-	35
Tutkimuslausunto	27	2	3	4	10	6	2	-	40
Kuntoutuslaitosjakso	62	-	6	5	26	22	3	-	42
Muu kuntoutustoimenpide	-	-	-	-	-	-	-	-	-
Kehittämisen- ja kokeilutoiminta ¹	127	-	79	7	9	24	8	-	21
Vaikeavamm. lääkinn. kuntoutus	5 140	2 967	280	240	331	564	712	46	12
Kuntoutuslaitosjakso	912	82	53	81	125	232	316	23	51
Sairausryhmäkohtaiset kurssit	1 205	694	86	65	73	123	153	11	12
- Kuntoutuskurssit	186	29	18	12	19	44	61	3	50
- Sopeutumisvalmennuskurssit	1 020	666	68	53	54	79	92	8	10
Kunt. hoito Reumasäätien sair.	59	48	2	2	1	5	1	-	9
Neuropsykologinen kuntoutus	94	34	8	8	11	22	10	1	31
Psyko-terapia	198	155	20	8	8	4	3	-	12
Toimintaterapia	1 032	774	37	30	31	72	84	4	7
Puheterapia	1 003	886	17	8	14	33	41	4	5
Musikkiterapia	343	285	42	7	8	-	1	-	10
Fysioterapia	1 548	544	52	84	148	299	407	14	42
Muu kuntoutustoimenpide	1	-	1	-	-	-	-	-	23
Kehittämisen- ja kokeilutoiminta ¹	31	31	-	-	-	-	-	-	8
Muu ammat. ja lääk. kuntoutus	28 557	630	1 140	1 918	5 243	10 827	6 168	2 631	50
Kuntoutustarveselvitys	28	-	1	3	4	8	12	-	52
Kuntoutustutkimus	4	-	-	1	1	2	-	-	48
Tutkimuslausunto	2	-	-	-	1	1	-	-	44
Työhönvalmennus	2	-	-	-	-	2	-	-	47
Tyk-toiminta	5	-	-	-	-	4	1	-	53
Opiskelun ja työn apuvälineet	67	-	2	8	21	20	16	-	46
Kuntoutuslaitosjakso	2 656	-	15	101	446	1 131	858	105	52
Sairausryhmäkohtaiset kurssit	7 931	266	169	368	1 185	2 654	2 520	769	52
- Kuntoutuskurssit	4 502	1	76	211	797	1 771	1 421	225	52
- Sopeutumisvalmennuskurssit	3 441	265	95	158	390	886	1 103	544	54
Muut kuntoutuskurssit ²	12 527	-	8	280	2 646	6 074	2 414	1 105	50
- ASLAK@-kurssit	7 539	-	1	160	1 974	4 367	1 037	-	48
- Tules-kurssit	3 240	-	7	119	658	1 554	901	1	51
- Typo-kurssit	1 587	-	-	1	14	85	383	1 104	69
- IP-kurssit	161	-	-	-	-	68	93	-	55
Kunt. hoito Reumasäätien sair.	1 094	102	76	99	240	337	239	1	46
Psyko-terapia	2 072	12	34	886	640	444	56	-	36
Neuropsykologinen kuntoutus	66	-	21	11	19	11	4	-	35
Muu kuntoutustoimenpide	-	-	-	-	-	-	-	-	-
Kehittämisen- ja kokeilutoiminta ¹	2 306	252	828	181	89	218	85	653	25
Kaikki	42 941	3 643	3 044	3 016	6 899	14 598	9 066	2 675	49
Ammatillinen kuntoutus	6 080	81	1 369	491	640	1 960	1 539	-	48
Lääkinnällinen kuntoutus	33 513	3 570	1 413	2 146	5 541	11 330	6 838	2 675	49
Tutkimukset	4 317	7	474	495	916	1 608	817	-	47

¹ Kehittämisen- ja kokeilutoiminta esitetään taulukoissa 15 ja 16.

² Kurssien lyhenteet on selostettu tekstiosan lopussa.

Huom. Sama kuntoutuja voi esiintyä jakaumassa useilla toimenpideriveillä. Summariveillä henkilö esiintyy vain kerran.

15. Kuntoutuksen kehittämis- ja kokeilutoiminta vuonna 2004: kuntoutuspalveluja saaneet, kuntoutuksen lakiperuste, kehittämishanke, osahanke, sukupuoli ja ikäryhmä

Lakiperuste/Kehittämishanke Osahanke/Sukupuoli	Kuntoutujat	Ikäryhmä							Medi- aani- ikä
		-15	16-24	25-34	35-44	45-54	55-64	65-	
Kaikki	6 958	1 353	2 572	955	177	417	208	1 276	23
Vajaakunt. ammatill. kuntoutus	200	-	122	15	25	29	9	-	21
Vaikeavamm. lääkinn. kuntoutus	43	40	3	-	-	-	-	-	10
Muu ammat. ja lääkinn. kuntoutus	6 725	1 315	2 455	940	152	388	199	1 276	23
Lasten ja nuorten psykiatrinen kuntoutus	4 625	1 292	2 440	892	-	1	-	-	21
LN-terapia ja ohjaukseen	4 076	868	2 321	886	-	1	-	-	21
LN-osahankkeet	560	430	124	6	-	-	-	-	13
Geriatrinen kuntoutus	1 215	-	-	-	-	-	-	1 215	78
Aktiivinen sosiaalipolitiikan kehittämishanke ¹	167	-	-	-	-	136	31	-	51
Muu kehittämis ja kokeilutoiminta	720	23	15	48	152	252	169	61	50
Molemmat sukupuolet	6 958	1 353	2 572	955	177	417	208	1 276	23
Miehet	2 355	887	729	221	55	151	94	218	20
Naiset	4 603	466	1 843	734	122	266	114	1 058	24

¹ Sisältää vain kuntoutujat, joille on tehty yksilökohtainen kuntoutuspäätös.

Huom. Sama kuntoutuja voi esiintyä jakaumassa useilla erittelyryveillä. Summariveillä henkilö esiintyy vain kerran.

16. Kuntoutuksen kehittämis- ja kokeilutoiminta vuonna 2004: kuntoutuspalveluja saaneet, kustannukset, kuntoutuksen lakiperuste, kehittämishanke, osahanke ja sukupuoli

Lakiperuste Kehittämishanke Osahanke Sukupuoli	Kuntoutujat	Kustannukset, 1 000 euroa				Kuntoutusraha
		Kaikkiaan	Kuntoutuspalvelut			
			Kaikkiaan	Toimenpidekustannukset	Matkakustannukset	
Kaikki	6 958	15 586	15 152	14 686	466	434
Vajaakunt. ammatill. kuntoutus	200	1 381	1 137	1 123	14	244
Vaikeavamm. lääkinn. kuntoutus	43	170	170	159	11	-
Muu ammat. ja lääkinn. kuntoutus	6 725	14 035	13 845	13 404	441	190
Lasten ja nuorten psykiatrinen kuntoutus	4 625	9 986	9 986	9 658	328	-
LN-terapia ja ohjaukseen	4 076	7 783	7 783	7 473	310	-
LN-osahankkeet	560	2 202	2 202	2 184	18	-
Geriatrinen kuntoutus	1 215	2 250	2 250	2 163	87	-
Aktiivinen sosiaalipolitiikan kehittämishanke ¹	167	594	559	554	5	35
Muu kehittämis ja kokeilutoiminta	720	1 206	1 050	1 029	21	155
Molemmat sukupuolet	6 958	15 586	15 152	14 686	466	434
Miehet	2 355	5 671	5 484	5 270	214	187
Naiset	4 603	9 915	9 668	9 416	252	247

¹ Sisältää vain kuntoutujat, joille on tehty yksilökohtainen kuntoutuspäätös.

17. Kustannetut kuntoutustoimenpiteet vuonna 2004: kuntoutuksen lakiperuste, toimenpide, sukupuoli ja ikäryhmä

Lakiperuste Toimenpide Sukupuoli	Toimenpiteet		Ikäryhmä						
	Lkm	%	-15	16-24	25-34	35-44	45-54	55-64	65-
Kaikki	140 305	100,0	31 794	15 328	11 501	18 044	33 882	25 393	4 363
Vajaakunt. ammatillinen kuntoutus	21 551	15,4	223	5 090	2 612	2 974	6 161	4 484	7
Pohjakoulutus	352	0,3	1	323	15	9	4	-	-
Ammattikoulutus	4 650	3,3	-	3 002	931	503	210	4	-
Korkeakouluopiskelu	1 045	0,7	-	355	439	194	56	1	-
Muu koulutus	25	0,0	-	7	10	7	1	-	-
Vaikeavammaisten apuvälineet	1 168	0,8	195	418	159	174	151	66	5
Tyk-toiminta	7 157	5,1	-	-	9	367	3 380	3 399	2
Elinkeinotuki	73	0,1	-	2	12	23	32	4	-
Ammatilliset kuntoutuskurssit	504	0,4	19	68	63	116	165	73	-
Kuntoutustarveselvitys	1 980	1,4	-	43	117	332	886	602	-
Kuntoutustutkimus	2 285	1,6	-	264	334	592	832	263	-
Työ- ja koulutuskokeilut	962	0,7	6	300	173	234	213	36	-
Työhönvalmennus	1 012	0,7	-	164	321	349	160	18	-
Tutkimuslausunto	37	0,0	2	8	5	13	7	2	-
Kuntoutuslaitosjakso	78	0,1	-	6	8	30	30	4	-
Muu kuntoutustoimenpide	-	-	-	-	-	-	-	-	-
Kehittämisen- ja kokeilutoiminta ¹	223	0,2	-	130	16	31	34	12	-
Vaikeavamm. lääkinn. kuntoutus	62 542	44,6	27 952	5 783	3 764	5 229	8 437	10 675	702
Kuntoutuslaitosjakso	5 775	4,1	177	145	359	898	1 707	2 335	154
Sairausryhmäkohtaiset kurssit	2 391	1,7	1 348	264	144	164	211	247	13
- Kuntoutuskurssit	385	0,3	50	52	36	46	85	111	5
- Sopeutumisvalmennuskurssit	2 006	1,4	1 298	212	108	118	126	136	8
Kunt. hoito Reumasäätien sair.	1 462	1,0	1 265	161	11	12	6	6	1
Neuropsykologinen kuntoutus	399	0,3	131	71	36	34	76	48	3
Psykoterapia	1 002	0,7	802	98	40	31	26	5	-
Toimintaterapia	7 226	5,2	5 796	330	143	203	336	393	25
Puheterapia	7 951	5,7	7 122	279	55	62	203	222	8
Musikkiterapia	2 669	1,9	2 023	498	110	26	9	3	-
Fysioterapia	33 610	24,0	9 246	3 932	2 866	3 797	5 861	7 411	497
Muu kuntoutustoimenpide	12	0,0	-	2	-	2	2	5	1
Kehittämisen- ja kokeilutoiminta ¹	45	0,0	42	3	-	-	-	-	-
Muu ammat. ja lääk. kuntoutus	56 212	40,1	3 619	4 455	5 125	9 841	19 284	10 234	3 654
Kuntoutustarveselvitys	36	0,0	-	2	5	5	11	13	-
Kuntoutustutkimus	15	0,0	-	1	2	5	6	1	-
Tutkimuslausunto	2	0,0	-	-	-	1	1	-	-
Työhönvalmennus	14	0,0	-	1	2	7	4	-	-
Tyk-toiminta	185	0,1	-	-	-	5	80	100	-
Opiskelun ja työn apuvälineet	76	0,1	-	2	10	24	22	18	-
Kuntoutuslaitosjakso	3 139	2,2	-	16	121	529	1 338	1 008	127
Sairausryhmäkohtaiset kurssit	10 925	7,8	335	235	475	1 566	3 797	3 575	942
- Kuntoutuskurssit	6 681	4,8	1	103	281	1 064	2 679	2 229	324
- Sopeutumisvalmennuskurssit	4 244	3,0	334	132	194	502	1 118	1 346	618
Muut kuntoutuskurssit ²	21 955	15,6	-	11	426	4 639	11 165	4 434	1 280
- ASLAK®-kurssit	14 837	10,6	-	1	257	3 633	8 584	2 362	-
- Tules-kurssit	4 972	3,5	-	10	168	991	2 347	1 454	2
- Typo-kurssit	1 826	1,3	-	-	1	15	95	437	1 278
- IP-kurssit	320	0,2	-	-	-	-	139	181	-
Kunt. hoito Reumasäätien sair.	3 473	2,5	858	525	305	515	751	518	1
Psykoterapia	6 803	4,8	18	52	2 481	2 331	1 595	326	-
Neuropsykologinen kuntoutus	148	0,1	-	51	24	39	24	10	-
Muu kuntoutustoimenpide	7	0,0	6	1	-	-	-	-	-
Kehittämisen- ja kokeilutoiminta ¹	9 434	6,7	2 402	3 558	1 274	175	490	231	1 304
Kaikki	140 305	100,0	31 794	15 328	11 501	18 044	33 882	25 393	4 363
Miehet	63 529	45,3	19 354	7 107	4 720	7 233	13 016	10 603	1 496
Naiset	76 776	54,7	12 440	8 221	6 781	10 811	20 866	14 790	2 867

¹ Kehittämisen- ja kokeilutoiminta esitetään taulukoissa 15 ja 16.

² Kurssien lyhenteet on selostettu tekstiosan lopussa.

Huom. Sama kuntoutuja voi esiintyä jakaumassa useilla toimenpideriveillä. Summariveillä henkilö esiintyy vain kerran.

18. Kustannetut kuntoutustoimenpiteet vuonna 2004: kuntoutuksen lakiperuste, toimenpide ja sairauspääryhmä

Lakiperuste Toimenpide	Toimen- piteet	Sairauspääryhmä										Tieto puut- tuu
		IV	V	VI	IX	X	XIII	XVII	XIX	Muut		
Kaikki	140 305	3 231	38 096	26 629	9 129	1 946	39 724	7 674	2 778	10 771	327	
Vajaakunt. ammatillinen kuntoutus	21 551	513	6 007	1 692	642	483	8 180	702	526	2 785	21	
Pohjakoulutus	352	6	103	54	5	5	63	43	1	72	-	
Ammattikoulutus	4 650	95	2 255	476	43	131	543	381	93	623	10	
Korkeakouluopiskelu	1 045	27	135	154	19	57	307	58	33	254	1	
Muu koulutus	25	-	3	2	-	1	8	-	3	8	-	
Vaikeavammaisten apuvälineet	1 168	34	45	211	5	1	55	103	19	692	3	
Tyk-toiminta	7 157	221	623	381	367	162	4 793	12	97	499	2	
Elinkeinotuki	73	1	9	8	1	-	24	1	3	26	-	
Ammatilliset kuntoutuskurssit	504	4	260	30	2	1	34	11	3	154	5	
Kuntoutustarveselvitys	1 980	49	358	93	83	43	1 135	6	90	123	-	
Kuntoutustutkimus	2 285	48	728	144	87	55	899	22	124	178	-	
Työ- ja koulutuskokeilut	962	11	444	98	20	22	213	49	41	64	-	
Työhönvalmennus	1 012	8	879	27	8	3	52	10	14	11	-	
Tutkimuslausunto	37	-	1	4	-	-	1	-	1	30	-	
Kuntoutuslaitosjakso	78	8	3	1	1	1	44	3	-	17	-	
Muu kuntoutustoimenpide	-	-	-	-	-	-	-	-	-	-	-	
Kehittämäs- ja kokeilutoiminta ¹	223	1	161	9	1	1	9	3	4	34	-	
Vaikeavamm. lääkinn. kuntoutus	62 542	1 115	15 479	21 151	5 378	254	6 356	6 740	1 791	4 261	17	
Kuntoutuslaitosjakso	5 775	66	179	2 759	1 062	18	856	179	332	321	3	
Sairausryhmäkohtaiset kurssit	2 391	93	699	490	159	41	60	373	21	454	1	
- Kuntoutuskurssit	385	9	26	125	46	24	17	43	6	89	-	
- Sopeutumisvalmennuskurssit	2 006	84	673	365	113	17	43	330	15	365	1	
Kunt. hoito Reumasäätiön sair.	1 462	2	5	-	-	-	1 409	20	-	26	-	
Neuropsykologinen kuntoutus	399	1	139	59	99	-	3	11	56	31	-	
Psykoterapia	1 002	8	866	42	6	-	12	26	4	38	-	
Toimintaterapia	7 226	64	3 465	1 497	592	30	57	858	130	533	-	
Puheterapia	7 951	57	4 480	775	340	21	14	1 329	42	891	2	
Musikkiterapia	2 669	18	1 818	261	17	2	7	436	6	104	-	
Fysioterapia	33 610	805	3 821	15 242	3 096	142	3 929	3 506	1 200	1 858	11	
Muu kuntoutustoimenpide	12	-	1	3	5	-	1	-	-	2	-	
Kehittämäs- ja kokeilutoiminta ¹	45	1	6	23	2	-	8	2	-	3	-	
Muu ammat. ja lääk. kuntoutus	56 212	1 603	16 610	3 786	3 109	1 209	25 188	232	461	3 725	289	
Kuntoutustarveselvitys	36	-	5	1	1	1	24	-	2	2	-	
Kuntoutustutkimus	15	-	5	-	1	-	8	-	-	1	-	
Tutkimuslausunto	2	-	1	-	-	-	1	-	-	-	-	
Työhönvalmennus	14	-	13	-	-	-	1	-	-	-	-	
Tyk-toiminta	185	6	13	16	10	2	125	-	1	12	-	
Opiskelun ja työn apuvälineet	76	1	1	1	-	-	60	1	1	11	-	
Kuntoutuslaitosjakso	3 139	31	45	260	135	24	2 425	35	91	93	-	
Sairausryhmäkohtaiset kurssit	10 925	863	1 869	1 002	1 293	652	2 704	153	90	2 281	18	
- Kuntoutuskurssit	6 681	306	1 365	612	1 016	366	2 362	33	77	536	8	
- Sopeutumisvalmennuskurssit	4 244	557	504	390	277	286	342	120	13	1 745	10	
Muut kuntoutuskurssit ²	21 955	535	673	2 250	1 165	427	15 748	25	206	895	31	
- ASLAK®-kurssit	14 837	425	588	1 886	611	216	10 129	14	137	807	24	
- Tules-kurssit	4 972	21	29	272	26	10	4 533	4	37	40	-	
- Typo-kurssit	1 826	70	17	84	493	181	902	7	26	40	6	
- IP-kurssit	320	19	39	8	35	20	184	-	6	8	1	
Kunt. hoito Reumasäätiön sair.	3 473	7	32	16	8	8	3 276	1	13	97	15	
Psykoterapia	6 803	9	6 623	16	13	3	100	1	4	33	1	
Neuropsykologinen kuntoutus	148	1	71	11	20	-	1	2	29	13	-	
Muu kuntoutustoimenpide	7	-	7	-	-	-	-	-	-	-	-	
Kehittämäs- ja kokeilutoiminta ¹	9 434	150	7 252	213	463	92	715	14	24	287	224	

Sairauspääryhmät:

- IV Umpieritys-, ravitsemus- ja aineenvaihduntasairaudet
- V Mielenterveyden ja käyttäytymisen häiriöt
- VI Hermoston sairaudet
- IX Verenkierroelinten sairaudet
- X Hengityselinten sairaudet
- XIII Tuki- ja liikuntaelinten sekä sidekudoksen sairaudet
- XVII Synnynnäiset epämuodostumat, epämuotoisuudet ja kromosomipoikkeavuudet
- XIX Vammat, myrkytykset ja eräät muut ulkoisten syiden seuraukset
- Muut sairauspääryhmät (I-III, VII-VIII, XI-XII, XIV-XVI, XVIII, XX-XXI)

¹ Kehittämäs- ja kokeilutoiminta esitetään taulukoissa 15 ja 16.² Kurssien lyhenteet on selostettu tekstiosan lopussa

Huom. Sama kuntoutuja voi esiintyä jakaumassa useilla toimenpideriveillä. Summariveillä henkilö esiintyy vain kerran.

19. Maksetut kuntoutusetuudet vuonna 2004: sukupuoli, ikäryhmä ja kuntoutuksen lakiperuste

Ikäryhmä	Kustannukset, 1 000 euroa		Kuntoutuspalvelut				Kuntoutusraha			
	Kaikkiaan	%	Kaikkiaan	Vajaakuntoisten ammatillinen kuntoutus	Vaikeavammaisten lääkinnällinen kuntoutus	Muu ammatillinen ja lääkinnällinen kuntoutus	Kaikkiaan	Kuntoutuspalvelut Kelalta	Kuntoutuspalvelut muualta	Ei kuntoutuspalveluja ¹
Molemmat sukupuolet										
Kaikki	285 580	100,0	226 895	33 577	109 563	83 754	58 685	36 944	4 440	17 300
-15	45 513	15,9	45 513	356	39 627	5 530	-	-	-	-
16-24	38 791	13,6	17 910	3 946	7 976	5 989	20 880	4 232	122	16 526
25-34	22 614	7,9	16 191	2 996	6 780	6 416	6 423	5 697	387	339
35-44	39 928	14,0	30 173	5 116	10 703	14 354	9 755	8 272	1 175	308
45-54	74 972	26,3	60 233	12 311	18 467	29 455	14 739	12 745	1 868	126
55-64	56 158	19,7	49 270	8 846	24 561	15 863	6 888	5 998	889	1
65-	7 605	2,7	7 605	6	1 450	6 149	-	-	-	-
Miehet										
Kaikki	131 996	100,0	104 036	13 878	59 225	30 933	27 960	16 503	1 952	9 505
-15	27 614	20,9	27 614	195	24 196	3 223	-	-	-	-
16-24	19 497	14,8	7 995	2 176	4 100	1 719	11 502	2 271	73	9 158
25-34	10 378	7,9	7 202	1 626	3 680	1 896	3 176	2 773	242	161
35-44	17 294	13,1	12 594	2 274	4 908	5 412	4 700	4 020	519	161
45-54	30 020	22,7	24 121	4 753	8 758	10 609	5 899	5 127	748	24
55-64	24 535	18,6	21 853	2 849	12 838	6 165	2 682	2 312	370	1
65-	2 659	2,0	2 659	5	746	1 909	-	-	-	-
Naiset										
Kaikki	153 583	100,0	122 859	19 699	50 338	52 821	30 725	20 441	2 488	7 796
-15	17 899	11,7	17 899	161	15 431	2 307	-	-	-	-
16-24	19 294	12,6	9 916	1 770	3 876	4 269	9 378	1 961	48	7 368
25-34	12 236	8,0	8 989	1 370	3 100	4 520	3 246	2 924	145	178
35-44	22 634	14,7	17 580	2 842	5 795	8 942	5 055	4 252	656	147
45-54	44 952	29,3	36 112	7 558	9 709	18 845	8 840	7 618	1 120	102
55-64	31 623	20,6	27 417	5 997	11 723	9 698	4 206	3 686	519	0
65-	4 945	3,2	4 945	1	704	4 240	-	-	-	-

¹ Saanut kuntoutusrahaa vain nuorena (KRL 5 a §) tai oppisopimuskoulutuksen perusteella tai on saanut pelkkää ylläpitokorvausta.

20. Maksetut kuntoutusetuudet vuonna 2004: maakunta, vakuutusalue, sairaanhoitopiiri ja kuntoutuksen lakiperuste

Maakunta Vakuutusalue	Kustannukset, 1 000 euroa									Kustannukset asukas- ta kohti, euroa
	Kaikki- aan	Kuntoutuspalvelut				Kuntoutusraha				
		Kaikki- aan	Vajaa- kuntois- ten am- matilli- nen kun- tous	Vaikea- vammais- ten lääkin- kännälli- nen kun- tous	Muu amma- tillinen ja lääkin- nälinen kuntou- tus	Kaikki- aan	Kuntou- tuspal- velut Kelalta	Kuntou- tuspal- velut muualta	Ei kun- tous- palve- lujia ²	
Koko maa¹	285 580	226 895	33 577	109 563	83 754	58 685	36 944	4 440	17 300	54,53
Uusimaa	58 556	47 839	5 950	21 587	20 302	10 718	6 770	1 160	2 788	43,48
Itä-Uusimaa	3 385	2 747	209	1 364	1 174	639	400	43	197	36,61
Varsinais-Suomi	24 201	19 780	2 907	10 073	6 800	4 421	3 022	173	1 225	53,34
Satakunta	12 221	9 177	1 379	4 277	3 520	3 044	1 823	228	993	52,18
Kanta-Häme	8 272	6 439	881	2 913	2 644	1 834	1 194	105	535	49,36
Pirkanmaa	24 034	18 482	3 098	8 533	6 851	5 552	3 341	559	1 651	52,08
Päijät-Häme	8 352	6 617	558	2 359	3 699	1 735	1 205	103	426	42,03
Kymenlaakso	9 826	7 663	591	4 069	3 003	2 162	1 229	195	739	52,95
Etelä-Karjala	7 490	5 928	795	2 882	2 251	1 562	1 015	145	402	55,15
Etelä-Savo	9 503	7 602	909	3 796	2 897	1 900	1 185	78	637	58,89
Pohjois-Savo	15 051	11 866	1 970	5 128	4 768	3 185	1 892	196	1 097	59,92
Pohjois-Karjala	9 893	7 788	1 171	3 860	2 757	2 105	1 281	68	756	58,66
Keski-Suomi	16 466	13 105	1 568	7 252	4 285	3 361	2 003	179	1 179	61,61
Etelä-Pohjanmaa	12 423	9 819	1 895	4 580	3 344	2 605	1 583	210	812	64,01
Pohjanmaa	10 941	8 632	1 894	4 028	2 709	2 309	1 515	152	642	63,09
Keski-Pohjanmaa	5 414	4 343	1 081	2 141	1 121	1 071	660	107	304	76,79
Pohjois-Pohjanmaa	26 703	20 584	3 793	11 059	5 733	6 119	3 890	471	1 757	71,20
Kainuu	6 751	5 493	740	3 230	1 523	1 258	778	83	398	78,50
Lappi	15 258	12 318	2 140	6 023	4 155	2 940	2 057	178	705	81,84
Ahvenanmaa	694	576	36	368	172	118	64	8	47	26,18
Koko maa¹	285 580	226 895	33 577	109 563	83 754	58 685	36 944	4 440	17 300	54,53
Pohjois-Suomi	48 712	38 395	6 673	20 312	11 410	10 317	6 725	732	2 860	75,23
Länsi-Suomi	45 244	35 898	6 438	18 001	11 459	9 346	5 761	647	2 937	64,15
Itä-Suomi	41 937	33 184	4 845	15 665	12 674	8 753	5 372	487	2 893	58,49
Lounais-Suomi	61 150	48 015	7 420	23 251	17 344	13 135	8 251	968	3 916	52,00
Etelä-Suomi	88 392	71 304	8 190	32 292	30 822	17 087	10 798	1 605	4 684	44,40
Helsinki	24 096	20 108	2 604	8 608	8 896	3 988	2 501	524	963	43,13
Etelä-Suomi ilman Helsinkiä	64 296	51 197	5 586	23 685	21 926	13 099	8 298	1 081	3 721	44,89
Koko maa¹	285 580	226 895	33 577	109 563	83 754	58 685	36 944	4 440	17 300	54,53
H:gin ja Uudenmaan shp	61 787	50 451	6 153	22 879	21 419	11 336	7 155	1 202	2 979	43,08
Varsinais-Suomen shp	24 418	19 974	2 943	10 180	6 852	4 444	3 038	175	1 231	53,20
Satakunnan shp	11 941	8 926	1 333	4 138	3 456	3 015	1 802	225	987	52,45
Kanta-Hämeen shp	8 272	6 439	881	2 913	2 644	1 834	1 194	105	535	49,36
Pirkanmaan shp	24 096	18 538	3 108	8 566	6 864	5 558	3 347	560	1 651	52,07
Päijät-Hämeen shp	8 751	6 948	589	2 495	3 865	1 803	1 257	103	443	42,07
Kymenlaakson shp	9 581	7 466	567	4 005	2 894	2 114	1 192	195	727	52,90
Etelä-Karjalan shp	7 099	5 609	764	2 697	2 149	1 490	951	141	398	55,16
Etelä-Savon shp	6 434	5 152	672	2 497	1 983	1 282	809	59	414	61,83
Itä-Savon shp	3 445	2 762	261	1 504	996	684	429	23	231	53,56
Pohjois-Karjalan shp	10 052	7 925	1 196	3 919	2 811	2 127	1 299	68	760	59,01
Pohjois-Savon shp	14 906	11 736	1 953	5 048	4 736	3 169	1 884	196	1 090	59,72
Keski-Suomen shp	16 466	13 105	1 568	7 252	4 285	3 361	2 003	179	1 179	61,61
Etelä-Pohjanmaan shp	12 518	9 909	1 878	4 643	3 387	2 609	1 574	213	823	64,33
Vaasan shp	10 356	8 143	1 803	3 791	2 548	2 213	1 479	145	589	62,34
Keski-Pohjanmaan shp	5 905	4 742	1 189	2 315	1 238	1 163	706	110	346	76,38
Pohjois-Pohjanmaan shp	26 967	20 808	3 814	11 215	5 778	6 159	3 914	478	1 768	71,19
Kainuun shp	6 488	5 270	719	3 073	1 477	1 218	754	76	388	78,88
Länsi-Pohjan shp	4 777	3 777	664	1 955	1 158	1 000	670	97	233	71,70
Lapin shp	10 481	8 542	1 477	4 069	2 996	1 940	1 387	81	472	87,47
Ahvenanmaa	694	576	36	368	172	118	64	8	47	26,18

¹ Ulkomailla asuvien henkilöiden tiedot sisältyvät vain koko maan lukuihin.² Saanut kuntoutusrahaa vain nuorena (KRL 5 a §) tai oppisopimuskoulutuksen perusteella tai on saanut pelkkää ylläpitokorvausta.

21. Kelan kuntoutujille maksetut kuntoutusetuudet vuonna 2004: kuntoutuksen lakiperuste ja toimenpide

Lakiperuste Toimenpide	Kustannukset, 1 000 euroa					Vuotuiset kustannukset	
	Kaikkiaan	Kuntoutuspalvelut			Kuntou- tusraha	Toimen- pidettä kohti, euroa	Kuntou- tujaa kohti, euroa
		Kaikkiaan	Toimenpi- dekustan- nukset	Matka- kustan- nukset			
Kaikki	263 839	226 895	212 337	14 558	36 944	1 817	2 945
Vajaakunt. ammatillinen kuntoutus	54 095	33 577	32 412	1 165	20 518	2 510	3 098
Pohjakoulutus	229	92	87	5	136	649	699
Ammattikoulutus	10 418	1 544	1 093	452	8 874	2 240	2 669
Korkeakouluopiskelu	4 338	273	225	49	4 065	4 151	5 214
Muu koulutus	75	7	6	0	68	2 982	3 389
Vaikeavammaisten apuvälineet	1 793	1 775	1 772	3	18	1 535	2 793
Tyk-toiminta	20 796	16 091	15 762	329	4 705	2 906	3 158
Elinkeinotuki	295	273	272	0	23	4 043	5 089
Ammatilliset kuntoutuskurssit	1 893	1 516	1 482	34	377	3 756	3 801
Kuntoutustarveselvitys	1 294	1 116	1 064	52	178	653	657
Kuntoutustutkimus	5 886	5 260	5 155	104	626	2 576	2 624
Työ- ja koulutuskokeilut	2 148	1 739	1 692	47	409	2 233	2 411
Työhönvalmennus	3 227	2 469	2 402	67	758	3 189	5 059
Tutkimuslausunto	35	21	19	1	14	936	990
Kuntoutuslaitosjakso	288	263	256	7	24	3 686	3 885
Muu kuntoutustoimenpide	-0	-0	-0	-	-	-	-
Kehittämisen- ja kokeilutoiminta ¹	1 381	1 137	1 123	14	244	6 192	6 904
Vaikeavamm. lääkinn. kuntoutus	109 734	109 563	99 283	10 280	170	1 755	5 154
Kuntoutuslaitosjakso	29 936	29 785	28 001	1 784	151	5 184	6 310
Sairausryhmäkohtaiset kurssit	7 558	7 539	7 107	433	19	3 161	3 282
- Kuntoutuskurssit	1 856	1 846	1 734	112	10	4 821	5 057
- Sopeutumisolennuskurssit	5 702	5 693	5 373	320	9	2 843	2 911
Kunt. hoito Reumasäätien sair.	2 536	2 535	2 345	189	1	1 734	5 924
Neuropsykologinen kuntoutus	537	537	435	102	-	1 345	2 041
Psykoterapia	1 875	1 875	1 494	381	-	1 871	3 939
Toimintaterapia	7 642	7 642	7 195	447	-	1 058	1 846
Puheterapia	10 678	10 678	10 268	410	-	1 343	2 360
Musikkiterapia	2 930	2 930	2 752	179	-	1 098	1 905
Fysioterapia	45 859	45 859	39 515	6 344	-	1 364	3 131
Muu kuntoutustoimenpide	14	14	12	2	-	1 136	1 136
Kehittämisen- ja kokeilutoiminta ¹	170	170	159	11	-	3 770	3 945
Muu ammat. ja lääk. kuntoutus	98 580	83 754	80 641	3 113	14 826	1 754	1 992
Kuntoutustarveselvitys	21	16	15	1	5	588	588
Kuntoutustutkimus	19	16	15	0	3	1 249	1 249
Tutkimuslausunto	0	0	0	0	-	185	185
Työhönvalmennus	42	31	30	1	11	2 965	4 151
Tyk-toiminta	282	205	200	6	77	1 526	1 907
Opiskelun ja työn apuvälineet	128	128	128	0	-	1 683	1 705
Kuntoutuslaitosjakso	8 425	6 986	6 811	175	1 439	2 684	2 724
Sairausryhmäkohtaiset kurssit	21 529	18 578	17 711	868	2 950	1 971	1 994
- Kuntoutuskurssit	14 737	12 329	11 798	531	2 409	2 206	2 228
- Sopeutumisolennuskurssit	6 791	6 250	5 913	337	541	1 600	1 613
Muut kuntoutuskurssit ²	43 688	33 673	32 431	1 242	10 015	1 990	2 018
- ASLAK@-kurssit	30 360	22 781	21 975	806	7 579	2 046	2 083
- Tules-kurssit	9 394	7 104	6 848	256	2 290	1 889	1 904
- Typo-kurssit	2 917	2 907	2 752	155	10	1 597	1 598
- IP-kurssit	1 017	880	856	25	136	3 177	3 217
Kunt. hoito Reumasäätien sair.	3 761	3 625	3 491	134	136	1 083	1 800
Psykoterapia	6 522	6 522	6 284	238	-	959	1 223
Neuropsykologinen kuntoutus	129	129	122	7	-	872	1 000
Muu kuntoutustoimenpide	1	1	-0	1	-	83	83
Kehittämisen- ja kokeilutoiminta ¹	14 035	13 845	13 404	441	190	1 488	2 087
Omaisilla maksetut	1 430	-	-	-	1 430	291	398

¹ Kehittämisen- ja kokeilutoiminta esitetään taulukoissa 15 ja 16.² Kurssien lyhenteet on selostettu tekstiosan lopussa.

22. Kelan kuntoutujille maksetut kuntoutusetuudet vuonna 2004: sairauspäryhmä, sairausryhmä ja kuntoutuksen lakiperuste

Sairauspäryhmä Sairausryhmä	Kustannukset, 1 000 euroa							Kuntou- tusraha
	Kaikkiaan	Kuntoutuspalvelut					Matka- kustan- nukset	
		Kaikki- aan	Toimenpidekustannukset			Muu amma- tillinen ja lääkinn. kuntoutus		
		Kaikki- aan	Vajaakun- toisten ammattill. kuntoutus	Vaikeavam- maisten lääkinn. kuntoutus				
Kaikki sairaudet	263 839	226 895	212 337	32 412	99 283	80 641	14 558	36 944
Tartunta- ja loistaudit	1 221	1 157	1 047	41	664	342	110	65
Kasvaimet	4 025	3 629	3 387	353	1 513	1 522	241	397
Umpieritys-, ravitsemus- ja aineenvaihduntasairaudet	6 045	4 982	4 694	827	1 723	2 143	288	1 063
Diabetes	2 747	2 147	2 018	484	370	1 164	129	600
Mielenterveyden ja käyttäyty- misen häiriöt	56 012	50 335	47 887	8 606	19 260	20 021	2 448	5 677
Psykoosit	2 764	2 153	2 090	1 345	252	493	63	611
Mielialahäiriöt	19 036	16 169	15 662	4 661	436	10 565	508	2 866
Neuroosit	7 581	6 601	6 399	1 146	276	4 976	203	980
Persoonallisuus- ja käytöshäiriöt	5 707	5 321	4 887	621	1 928	2 338	434	386
Älyllinen kehitysvammaisuus	7 117	6 882	6 292	213	5 994	84	590	235
Hermoston sairaudet	54 053	51 147	45 836	1 915	37 674	6 246	5 311	2 906
Pesäkekovettumatauti	15 358	15 058	13 175	122	12 158	894	1 884	300
Epilepsia	3 418	3 112	2 910	229	2 480	201	202	306
CP-oireyhtymä	11 884	11 677	10 337	269	9 968	100	1 340	207
Silmän ja sen apuel. sairaudet	2 964	2 665	2 562	1 317	817	428	103	299
Korvan ja kartiol. sairaudet	3 088	2 397	2 303	430	1 418	456	93	692
Verenkiertoelinten sairaudet	20 197	18 908	17 066	1 183	10 628	5 255	1 842	1 290
Iskeemiset sydänsairaudet	2 815	2 336	2 239	331	80	1 828	97	479
Aivoverisuonien sairaudet	13 511	13 387	11 780	123	10 293	1 363	1 607	125
Hengityselinten sairaudet	4 205	2 859	2 698	617	414	1 666	161	1 346
Astma	2 949	1 892	1 809	452	153	1 203	84	1 057
Muut pitkäaikaiset ala- hengitysteiden sairaudet	573	507	475	58	103	314	32	66
Ihon ja ihonalaiskudoksen sairaudet	2 240	848	817	241	221	355	32	1 392
Atooppinen ihottuma	757	166	159	70	25	64	7	591
Psoriaasi	612	450	433	61	144	227	18	161
Tuki- ja liikuntaelinten sekä sidekudoksen sairaudet	82 568	64 836	62 310	14 417	9 913	37 981	2 526	17 732
Nivelreuma	13 153	12 119	11 414	486	7 130	3 798	706	1 033
Nivelrikko	5 431	4 311	4 176	1 572	135	2 468	136	1 119
Selkärankareuma	2 806	2 194	2 108	226	538	1 344	86	612
Spondyloosi	3 308	2 598	2 504	883	147	1 474	93	710
Nikaman välilev. sairaudet	11 546	8 374	8 098	2 667	305	5 126	276	3 172
Fibromyalgia	2 795	2 204	2 125	639	52	1 434	78	591
Muut selkärangan sairaudet	28 124	21 136	20 468	5 052	155	15 261	668	6 988
Synnynnäiset epämuodostumat, epämuotoisuudet ja kromosomi- poikkeavuudet	11 104	10 559	9 954	508	8 880	566	604	545
Muulla luokittelemattomat oireet, sairaudenmerkit jne.	2 412	2 240	2 138	247	1 617	273	102	171
Vammat, myrkytykset ja eräät muut ulkoisten syiden seur.	6 533	5 790	5 292	776	3 586	930	498	743
Muut sairauspäryhmät (III, XI, XIV-XVI ja XX-XXI)	5 064	3 954	3 765	907	924	1 933	189	1 110
Ei tietoa/omaisille maksetut	2 107	590	580	27	29	524	9	1 518

23. Kelan kuntoutujille maksettujen kuntoutuspalvelujen kustannukset vuonna 2004: kuntoutuksen lakiperuste, toimenpide ja sairauspääryhmä

Lakiperuste Toimenpide	Kustannukset, 1 000 euroa									
	Kaikki- aan	Sairauspääryhmä								
		IV	V	VI	IX	X	XIII	XVII	XIX	Muut
Kaikki	226 895	4 982	50 335	51 147	18 908	2 859	64 836	10 559	5 790	17 479
Vajaakunt. ammatillinen kuntoutus	33 577	857	8 910	2 138	1 211	640	14 769	578	794	3 681
Pohjakoulutus	92	1	25	15	2	1	16	11	1	21
Ammattikoulutus	1 544	28	665	264	13	33	167	155	20	198
Korkeakouluopiskelu	273	6	31	52	4	14	83	15	7	60
Muu koulutus	7	-	1	1	-	0	2	-	1	2
Vaikeavammaisten apuvälineet	1 775	68	41	219	3	0	58	219	22	1 145
Tyk-toiminta	16 091	515	1 364	805	852	382	10 753	27	233	1 159
Elinkeinotuki	273	2	16	42	11	-	118	13	7	62
Ammatilliset kuntoutuskurssit	1 516	4	1 066	77	1	2	142	10	6	209
Kuntoutustarveselvitys	1 116	26	200	50	47	22	644	3	51	71
Kuntoutustutkimus	5 260	111	1 729	337	201	116	2 036	37	297	396
Työ- ja koulutuskokeilut	1 739	23	746	149	54	47	481	38	92	109
Työhönvalmennus	2 469	21	2 139	73	13	18	110	16	47	31
Tutkimuslausunto	21	-	0	3	-	-	0	-	-0	17
Kuntoutuslaitosjakso	263	43	8	5	3	3	119	11	-	70
Muu kuntoutustoimenpide	-0	-	-	-	-0	-	-	-	-	-0
Kehittämis- ja kokeilutoiminta ¹	1 137	8	877	44	7	0	40	23	9	129
Vaikeavamm. lääkinn. kuntoutus	109 563	1 885	20 700	42 476	12 171	460	10 739	9 394	4 037	7 701
Kuntoutuslaitosjakso	29 785	287	986	15 039	5 380	78	3 861	796	1 871	1 487
Sairausryhmäkohtaiset kurssit	7 539	293	1 951	1 609	499	132	196	1 224	69	1 567
- Kuntoutuskurssit	1 846	45	166	610	183	91	78	283	28	362
- Sopeutumisvalmennuskurssit	5 693	248	1 785	999	316	41	118	940	40	1 205
Kunt. hoito Reumasäätiön sair.	2 535	4	6	-	-	-	2 437	45	-	42
Neuropsykologinen kuntoutus	537	4	180	76	136	-	3	11	88	39
Psykoterapia	1 875	13	1 675	63	11	-	18	34	4	56
Toimintaterapia	7 642	70	3 427	1 664	718	33	57	893	174	606
Puheterapia	10 678	78	5 988	979	467	37	15	1 642	52	1 420
Musikkiterapia	2 930	23	1 998	298	27	5	9	443	9	118
Fysioterapia	45 859	1 110	4 453	22 645	4 913	175	4 140	4 303	1 769	2 350
Muu kuntoutustoimenpide	14	-	0	4	6	-	1	-	-	2
Kehittämis- ja kokeilutoiminta ¹	170	2	37	99	13	-	3	4	-	12
Muu ammat. ja lääk. kuntoutus	83 754	2 241	20 724	6 533	5 525	1 759	39 328	587	959	6 098
Kuntoutustarveselvitys	16	-	2	1	1	1	11	-	1	1
Kuntoutustutkimus	16	-	8	-	-0	-	8	-	-	-0
Tutkimuslausunto	0	-	0	-	-	-	0	-	-	-
Työhönvalmennus	31	-	31	-	-	-	0	-	-	-
Tyk-toiminta	205	7	16	17	14	1	139	-	1	11
Opiskelun ja työn apuvälineet	128	0	1	1	-	-	113	1	1	10
Kuntoutuslaitosjakso	6 986	64	95	627	336	55	5 278	87	219	226
Sairausryhmäkohtaiset kurssit	18 578	1 131	3 014	2 348	2 381	848	4 804	438	318	3 298
- Kuntoutuskurssit	12 329	433	2 248	1 592	1 913	434	4 236	87	285	1 101
- Sopeutumisvalmennuskurssit	6 250	697	766	755	468	414	568	351	33	2 197
Muut kuntoutuskurssit ²	33 673	776	1 065	3 220	1 902	683	24 250	35	323	1 419
- ASLAK®-kurssit	22 781	619	892	2 725	954	343	15 741	20	225	1 262
- Tules-kurssit	7 104	26	40	358	35	16	6 512	6	49	62
- Typo-kurssit	2 907	82	23	117	813	253	1 511	9	32	67
- IP-kurssit	880	49	110	20	99	71	486	-	17	29
Kunt. hoito Reumasäätiön sair.	3 625	6	35	19	7	7	3 431	3	18	98
Psykoterapia	6 522	7	6 364	12	12	6	83	0	4	34
Neuropsykologinen kuntoutus	129	0	58	8	22	-	1	2	29	9
Muu kuntoutustoimenpide	1	-	2	-	-	-	-1	-	-	-0
Kehittämis- ja kokeilutoiminta ¹	13 845	249	10 035	281	851	157	1 211	21	47	993

Sairauspääryhmät:

- IV Umpieritys-, ravitsemus- ja aineenvaihduntasairaudet
- V Mielenterveyden ja käyttäytymisen häiriöt
- VI Hermoston sairaudet
- IX Verenkierroelinten sairaudet
- X Hengityselinten sairaudet
- XIII Tuki- ja liikuntaelinten sekä sidekudoksen sairaudet
- XVII Synnynnäiset epämuodostumat, epämuotoisuudet ja kromosomipoikkeavuudet
- XIX Vammat, myrkytykset ja eräät muut ulkoisten syiden seuraukset
- Muut sairauspääryhmät (I-III, VII-VIII, XI-XII, XIV-XVI, XVIII, XX-XXI)

¹ Kehittämis- kokeilutoiminta esitetään taulukoissa 15 ja 16.² Kurssien lyhenteet on selostettu tekstiosan lopussa.

Huom. Ei sisällä kuntoutusrahaa.

24. Kelan kuntoutujille maksettujen kuntoutuspalvelujen kustannukset vuonna 2004: kuntoutuksen lakiperuste, toimenpide ja ikäryhmä

Lakiperuste Toimenpide	Kustannukset, 1 000 euroa							
	Kaikkiaan	Ikäryhmä						
		-15	16-24	25-34	35-44	45-54	55-64	65-
Kaikki	226 895	45 513	17 910	16 191	30 173	60 233	49 270	7 605
Vajaakunt. ammatillinen kuntoutus	33 577	356	3 946	2 996	5 116	12 311	8 846	6
Pohjakoulutus	92	0	85	3	3	1	-	-
Ammattikoulutus	1 544	-	1 090	233	148	71	3	-
Korkeakouluopiskelu	273	-	98	103	53	19	1	-
Muu koulutus	7	-	2	2	2	0	-	-
Vaikeavammaisten apuvälineet	1 775	334	478	273	265	302	120	2
Tyk-toiminta	16 091	-	-	19	884	7 748	7 436	4
Elinkeinotuki	273	-	18	17	94	124	19	-0
Ammatilliset kuntoutuskurssit	1 516	17	105	275	447	497	175	-
Kuntoutustarveselvitys	1 116	-	21	67	187	495	346	-
Kuntoutustutkimus	5 260	-	625	752	1 373	1 905	605	-
Työ- ja koulutuskokeilut	1 739	3	289	329	530	522	66	-
Työhönvalmennus	2 469	-	355	811	891	381	31	-
Tutkimuslausunto	21	2	4	2	8	4	1	-
Kuntoutuslaitosjakso	263	-	14	20	92	125	12	-
Muu kuntoutustoimenpide	-0	-	-	-	-0	-	-0	-
Kehittämäs- ja kokeilutoiminta ¹	1 137	-	762	89	138	117	31	-
Vaikeavamm. lääkinn. kuntoutus	109 563	39 627	7 976	6 780	10 703	18 467	24 561	1 450
Kuntoutuslaitosjakso	29 785	853	816	1 940	4 606	8 705	12 101	764
Sairausryhmäkohtaiset kurssit	7 539	4 539	688	378	492	598	798	45
- Kuntoutuskurssit	1 846	417	324	148	205	288	443	22
- Sopeutumisvalmennuskurssit	5 693	4 122	365	231	287	311	354	23
Kunt. hoito Reumasäätien sair.	2 535	2 207	258	15	12	14	23	6
Neuropsykologinen kuntoutus	537	164	96	59	47	112	51	8
Psykoterapia	1 875	1 562	131	79	46	49	8	-
Toimintaterapia	7 642	5 941	386	174	239	401	472	29
Puheterapia	10 678	9 692	281	77	73	249	292	14
Musikkiterapia	2 930	2 220	521	149	29	9	3	-
Fysioterapia	45 859	12 294	4 785	3 908	5 155	8 329	10 805	583
Muu kuntoutustoimenpide	14	-	1	-	3	2	7	1
Kehittämäs- ja kokeilutoiminta ¹	170	156	14	-	-	-	-	-
Muu ammat. ja lääk. kuntoutus	83 754	5 530	5 989	6 416	14 354	29 455	15 863	6 149
Kuntoutustarveselvitys	16	-	1	2	2	5	7	-
Kuntoutustutkimus	16	-	3	4	4	5	0	-
Tutkimuslausunto	0	-	-	-	0	0	-	-
Työhönvalmennus	31	-	1	5	18	7	-	-
Tyk-toiminta	205	-	-	-	8	98	99	-
Opiskelun ja työn apuvälineet	128	-	4	17	41	39	26	-
Kuntoutuslaitosjakso	6 986	-	44	270	1 176	2 923	2 277	295
Sairausryhmäkohtaiset kurssit	18 578	1 040	425	893	2 790	6 246	5 709	1 476
- Kuntoutuskurssit	12 329	2	261	606	2 070	4 757	3 908	725
- Sopeutumisvalmennuskurssit	6 250	1 038	164	287	720	1 489	1 801	751
Muut kuntoutuskurssit ²	33 673	-	19	650	7 278	17 097	6 580	2 049
- ASLAK@-kurssit	22 781	-	2	420	5 827	13 171	3 361	-
- Tules-kurssit	7 104	-	17	228	1 429	3 395	2 035	1
- Typo-kurssit	2 907	-	-	2	22	151	683	2 048
- IP-kurssit	880	-	-	-	-	380	500	-
Kunt. hoito Reumasäätien sair.	3 625	984	555	256	511	795	523	1
Psykoterapia	6 522	9	52	2 522	2 233	1 424	282	-
Neuropsykologinen kuntoutus	129	-	39	25	37	22	7	-
Muu kuntoutustoimenpide	1	1	0	-	-	-1	-	-
Kehittämäs- ja kokeilutoiminta ¹	13 845	3 495	4 847	1 771	256	795	352	2 328

¹ Kehittämäs- kokeilutoiminta esitetään taulukoissa 15 ja 16.

² Kurssien lyhenteet on selostettu tekstiosan lopussa.

Huom. Ei sisällä kuntoutusrahaa.

KUNTOUTUSRAHA

25. Kuntoutusrahapäätökset vuonna 2004: laki, jonka perusteella kuntoutusta on myönnetty, sukupuoli ja päätöksen laatu

Laki Sukupuoli	Kaikkiaan		Myönteiset ¹		Hylkäävät		Lakkautukset	
	Lkm	%	Lkm	%	Lkm	%	Lkm	%
Kaikki	85 980	100,0	82 820	96,3	2 197	2,6	963	1,1
Kansanterveyslaki	1 065	1,2	979	91,9	59	5,5	27	2,5
Erikoissairaanhoitolaki	1 498	1,7	1 468	98,0	28	1,9	2	0,1
Laki Kelan järjestämästä kuntoutuksesta	61 489	71,5	59 477	96,7	1 305	2,1	707	1,1
Työterveyshuoltolaki	12 947	15,1	12 701	98,1	183	1,4	63	0,5
Vammaispalvelulaki	31	0,0	29	93,5	2	6,5	-	-
Lastensuojelulaki	87	0,1	82	94,3	5	5,7	-	-
Kehitysvammalaki	3	0,0	3	100,0	-	-	-	-
Päihdehuoltolaki	564	0,7	426	75,5	134	23,8	4	0,7
Raha-automaattiasetus	800	0,9	774	96,8	24	3,0	2	0,3
Laki ammatillisesta kou- lutuksesta (oppisopimus)	645	0,8	633	98,1	9	1,4	3	0,5
Nuoren kuntoutusraha KRL 5 a §:n nojalla	6 762	7,9	6 223	92,0	427	6,3	112	1,7
Lakitieto puuttuu	262	0,3	195	74,4	21	8,0	46	17,6
Kaikki	85 980	100,0	82 820	96,3	2 197	2,6	963	1,1
Miehet	33 870	39,4	32 315	95,4	1 095	3,2	460	1,4
Naiset	52 110	60,6	50 505	96,9	1 102	2,1	503	1,0

¹ Sisältää myös 40 624 tarkistuspäätöstä.

Huom. Sama kuntoutuja voi esiintyä jakaumassa useilla toimenpideriveillä. Summariveillä henkilö esiintyy vain kerran.

26. Kuntoutusrahan saajat vuonna 2004: laki, jonka perusteella kuntoutusta on myönnetty ja ikäryhmä

Laki	Kuntoutujat	Ikäryhmä					Medi-aani-ikä
		16-24	25-34	35-44	45-54	55-64	
Kaikki	60 402	6 298	3 650	12 186	24 995	13 273	48
Kansanterveyslaki	618	97	141	183	155	42	39
Erikoissairaanhoidolaki	1 207	15	114	370	487	221	47
Laki Kelan järjestämästä kuntoutuksesta	42 967	1 873	2 875	8 852	19 156	10 211	49
Työterveyshuoltolaki	10 490	11	323	2 485	4 983	2 688	50
Vammaispalvelulaki	26	1	5	9	8	3	43
Lastensuojelulaki	30	3	8	13	6	-	36
Kehitysvammalaki	3	-	-	3	-	-	42
Päihdehuoltolaki	248	27	54	89	63	15	39
Raha-automaattiasetus	693	23	96	205	218	151	46
Laki ammatillisesta koulutuksesta (oppisopimus)	117	8	48	41	20	-	35
Nuoren kuntoutusraha KRL 5 a §:n nojalla	4 307	4 307	-	-	-	-	18
Lakitieto puuttuu	133	78	17	12	17	9	21

Huom. Sama kuntoutuja voi esiintyä jakaumassa useilla laki- tai määräytymisperusteriveillä. Summarivillä henkilö esiintyy vain kerran.

27. Kuntoutusrahan saajat vuonna 2004: kuntoutusrahan määräytymisperuste, sukupuoli ja ikäryhmä

Määräytymisperuste Sukupuoli	Kuntoutujat	Ikäryhmä					Medi-aani-ikä
		16-24	25-34	35-44	45-54	55-64	
Kaikki	60 402	6 298	3 650	12 186	24 995	13 273	48
Työtulojen perusteella	42 036	170	1 861	10 021	20 134	9 850	49
Edeltävän etuuden perusteella:	4 777	347	790	1 231	1 687	722	45
- Kuntoutusraha	556	55	78	141	207	75	45
- Työttömyysetuus	4 232	294	714	1 089	1 488	647	45
- Opintoraha/aikuisopintoraha	1	-	1	-	-	-	27
- Koulutustuki	31	1	7	16	7	-	38
- Työllistämistuki	12	1	1	1	7	2	49
Osaksi tai kokonaan tarkintaisena myönnetty vähimmäismääräinen kuntoutusraha	1 190	451	207	236	200	96	31
Ammatillisen kuntoutuksen kuntoutusraha	8 598	942	662	776	3 327	2 891	52
- Työtuloihin perustuva	7 195	117	357	670	3 208	2 843	53
- vähimmäismääräinen Nuoren kuntoutusraha KRL 5 a §:n nojalla	4 307	4 307	-	-	-	-	18
Eläkkeensaajan kuntoutusraha	1 054	260	394	229	137	34	30
Poikkeuksellinen määrä	149	29	26	30	47	17	42
Muu peruste	5	3	1	-	-	1	24
Harkinnanvarainen kuntoutusavustus	4	-	1	1	2	-	46
Ylläpitokorvaus	114	69	14	12	12	7	21
Kaikki	60 402	6 298	3 650	12 186	24 995	13 273	48
Miehet	23 267	3 407	1 710	4 830	8 695	4 625	47
Naiset	37 135	2 891	1 940	7 356	16 300	8 648	49

Huom. Sama kuntoutuja voi esiintyä jakaumassa useilla laki- tai määräytymisperusteriveillä. Summarivillä henkilö esiintyy vain kerran.

28. Kelalta kuntoutusta saaneet kuntoutusrahan saajat vuonna 2004: sairauspäryhmä, sairausryhmä ja ikäryhmä

Sairauspäryhmä Sairausryhmä	Kuntou- tutjat	Ikäryhmä					Medi- aani- ikä
		16-24	25-34	35-44	45-54	55-64	
Kaikki sairaudet	42 967	1 873	2 875	8 852	19 156	10 211	49
I A00-B99 Tartunta- ja loistaudit	73	-	3	5	36	29	52
II C00-D49 Kasvaimet	575	31	26	83	234	201	51
IV E00-E90 Umpieritys-, ravitseminen- ja aineenvaihduntasairaudet	1 354	42	71	241	599	401	51
E10-E14 Diabetes	691	31	52	100	271	237	52
V F00-F99 Mielenterveyden ja käyttäy- tymisen häiriöt	4 508	710	720	888	1 486	704	44
F20-F29 Psykoosit	524	137	235	104	42	6	29
F30-F39 Mielialahäiriöt	2 479	198	251	531	1 006	493	48
F40-F48 Neuroosit	801	72	97	160	324	148	48
F60-F69, Persoonallisuus- ja käytös- häiriöt	205	78	57	45	18	7	27
F90-F98 Älyllinen kehitysvammaisuus	134	78	28	13	11	4	23
VI G00-G99 Hermoston sairaudet	3 439	158	223	806	1 622	630	48
G35 Pesäkekovettumatauti	233	12	42	80	73	26	43
G40-G41 Epilepsia	139	38	31	27	34	9	35
G80 CP-oireyhtymä	124	59	37	15	12	1	25
VII H00-H59 Silmän ja sen apuelinten sairaudet	190	30	50	46	46	18	39
VIII H60-H99 Korvan ja kartiolisäkkeen sairaudet	323	72	39	46	102	64	45
IX I00-I99 Verenkiertoelinten sairaudet	1 757	13	20	142	839	743	54
I20-I25 Iskeemiset sydänsairaudet	667	2	2	39	285	339	55
I60-I69 Aivoverisuonien sairaudet	118	5	8	12	48	45	53
X J00-J99 Hengityselinten sairaudet	999	38	85	160	431	285	50
J45-J46 Astma	774	30	75	127	332	210	50
J40-J44, Muut pitkäaikaiset alahengitys- teiden sairaudet	110	1	1	14	43	51	54
XII L00-L99 Ihon ja ihonalaiskudoksen sairaudet	385	61	108	76	94	46	37
L20,L22 Atooppinen ihottuma	126	34	48	23	17	4	30
L40-L41 Psoriaasi	138	6	17	22	60	33	50
XIII M00-M99 Tuki- ja liikuntaelinten sekä sidekudoksen sairaudet	23 505	229	826	4 595	11 684	6 171	50
M05,M06, M08 Nivelreuma	916	83	71	172	340	250	49
M15-M19 Nivelrikko	1 548	3	9	113	721	702	54
M45,M46 Selkärankareuma	536	14	79	173	195	75	45
M47 Spondyloosi	1 061	1	8	122	509	421	53
M50-M51 Nikaman välilevyjen sairaudet	3 483	28	164	767	1 644	880	50
M79 Fibromyalgia	952	11	47	175	466	253	50
M53-M54 Muut selkärangan sairaudet	10 716	21	259	2 263	5 646	2 527	50
XVII Q00-Q99 Synnynnäiset epämuodostumat, epämuotoisuudet ja kromosomi- poikkeavuudet	273	121	51	44	43	14	27
XVIII R00-R99 Muualla luokittelemattomat oireet, sairaudenmerkit jne.	200	5	12	36	96	51	50
XIX S00-T99 Vammat, myrkytykset ja eräät muut ulkoisten syiden seuraukset	534	39	77	110	220	88	47
Muut sairauspäryhmät (III, XI, XIV-XVI ja XX-XXI)	1 228	45	39	196	614	334	51
Ei tietoa/omaisille maksetut	3 624	279	525	1 378	1 010	432	42

29. Kuntoutusrahan saajat vuonna 2004: maakunta, vakuutusalue, sairaanhoitopiiri ja laki, jonka perusteella kuntoutus on myönnetty

Maakunta Vakuutusalue Sairaanhoitopiiri	Kuntou- tutjat	Kansan- terveys- laki	Erikois- sairaan- hoito- laki	Laki Kelan järj. kunt.	Työterv. huolto- laki	Vam- mais- palve- lulaki	Lasten- suoje- lulaki	Kehitys- vamma- laki	Päihde- huolto- laki	Raha- auto- maatti- asetus	Oppi- sopi- mus	Nuoren kunt. raha
Koko maa¹	60 402	618	1 207	42 967	10 490	26	30	3	248	693	117	4 307
Uusimaa	12 831	45	32	8 550	3 271	4	8	-	41	181	4	735
Itä-Uusimaa	766	-	3	564	132	2	-	-	2	13	-	54
Varsinais-Suomi	4 160	24	42	3 444	275	3	2	-	13	69	8	303
Satakunta	2 934	92	59	2 049	457	1	-	1	5	28	14	243
Kanta-Häme	1 743	6	23	1 299	251	-	3	-	6	14	1	145
Pirkanmaa	5 673	202	12	3 865	1 092	1	1	-	45	46	12	426
Päijät-Häme	2 046	2	5	1 654	243	-	-	-	13	20	-	108
Kymenlaakso	2 333	3	46	1 488	602	1	-	-	1	16	-	190
Etelä-Karjala	1 626	32	35	1 182	236	1	1	-	13	31	5	92
Etelä-Savo	1 979	11	12	1 509	278	-	1	-	5	19	4	147
Pohjois-Savo	3 207	26	76	2 220	573	2	-	1	3	36	10	267
Pohjois-Karjala	1 957	1	26	1 537	170	-	-	-	2	31	3	193
Keski-Suomi	3 297	5	9	2 402	545	1	-	-	11	41	18	277
Etelä-Pohjanmaa	3 120	8	228	2 150	520	3	-	-	11	33	6	187
Pohjanmaa	2 415	14	115	1 853	244	3	1	1	3	27	-	171
Keski-Pohjanmaa	1 428	5	109	920	312	1	-	-	22	8	2	78
Pohjois-Pohjanmaa	4 981	43	320	3 338	824	3	10	-	27	38	21	404
Kainuu	1 191	25	48	813	186	-	-	-	5	19	1	103
Lappi	2 599	69	5	2 040	275	-	3	-	20	23	8	169
Ahvenanmaa	94	5	2	73	2	-	-	-	-	-	-	12
Koko maa¹	60 402	618	1 207	42 967	10 490	26	30	3	248	693	117	4 307
Pohjois-Suomi	8 771	137	373	6 191	1 285	3	13	-	52	80	30	676
Länsi-Suomi	10 260	32	461	7 325	1 621	8	1	1	47	109	26	713
Itä-Suomi	8 769	70	149	6 448	1 257	3	2	1	23	117	22	699
Lounais-Suomi	12 861	323	115	9 431	1 826	5	3	1	63	143	34	984
Etelä-Suomi	19 719	56	109	13 555	4 499	7	11	-	63	244	5	1 232
Helsinki	4 963	4	7	2 993	1 633	2	-	-	12	71	1	258
Etelä-Suomi ilman Helsinkiä	14 756	52	102	10 562	2 866	5	11	-	51	173	4	974
Koko maa¹	60 402	618	1 207	42 967	10 490	26	30	3	248	693	117	4 307
H:gin ja Uudenmaan shp	13 555	45	35	9 079	3 398	6	8	-	43	194	4	787
Varsinais-Suomen shp	4 200	24	45	3 476	278	3	2	-	13	71	8	305
Satakunnan shp	2 879	92	56	2 004	452	1	-	1	5	26	14	241
Kanta-Hämeen shp	1 743	6	23	1 299	251	-	3	-	6	14	1	145
Pirkanmaan shp	5 688	202	12	3 878	1 094	1	1	-	45	46	12	426
Päijät-Hämeen shp	2 137	2	5	1 736	246	-	-	-	13	21	-	113
Kymenlaakson shp	2 284	3	46	1 441	604	1	-	-	1	15	-	187
Etelä-Karjalan shp	1 559	32	35	1 129	232	1	1	-	12	23	5	91
Etelä-Savon shp	1 350	8	11	1 016	207	-	-	-	6	10	3	92
Itä-Savon shp	695	3	1	543	76	-	1	-	-	19	1	55
Pohjois-Karjalan shp	1 979	1	26	1 558	170	-	-	-	2	29	3	196
Pohjois-Savon shp	3 186	26	76	2 202	572	2	-	1	3	36	10	265
Keski-Suomen shp	3 297	5	9	2 402	545	1	-	-	11	41	18	277
Etelä-Pohjanmaan shp	3 139	8	232	2 151	533	1	-	-	11	34	6	190
Vaasan shp	2 285	14	101	1 763	227	5	1	1	3	26	-	157
Keski-Pohjanmaan shp	1 539	5	119	1 009	316	1	-	-	22	8	2	89
Pohjois-Pohjanmaan shp	5 040	43	325	3 368	845	3	10	-	27	38	21	407
Kainuun shp	1 132	25	43	783	165	-	-	-	5	19	1	100
Länsi-Pohjan shp	839	3	-	598	172	-	1	-	6	8	3	53
Lapin shp	1 760	66	5	1 442	103	-	2	-	14	15	5	116
Ahvenanmaa	94	5	2	73	2	-	-	-	-	-	-	12

¹ Ulkomailla asuvien henkilöiden tiedot sisältyvät vain koko maan lukuihin.

30. Kuntoutusrahan saajat vuonna 2004: kuntoutuksen lakiperuste, toimenpide, kuntoutusrahopäivät ja -kustannukset

Lakiperuste Toimenpide	Saajat		Päivät		Päivät/ kuntou- tuja	Kustannukset 1 000 euroa	Euroa/ pv
	Lkm	%	Lkm	%			
Kaikki	60 402		2 253 095		37,3	58 685	26,05
Kelan kuntoutuspalveluja saaneet	42 967	100,0	1 097 111	100,0	25,5	36 944	33,67
Vajaakunt. ammatillinen kuntoutus	12 305	28,6	745 878	68,0	60,6	20 518	27,51
Pohjakoulutus	37	0,3	6 349	0,9	171,6	136	21,48
Ammattikoulutus	2 244	18,2	397 909	53,3	177,3	8 874	22,30
Korkeakouluopiskelu	674	5,5	140 295	18,8	208,2	4 065	28,98
Muu koulutus	12	0,1	2 860	0,4	238,3	68	23,77
Vaikeavammaisten apuvälineet	7	0,1	299	0,0	42,7	18	60,53
Tyk-toiminta	5 987	48,7	78 739	10,6	13,2	4 705	59,75
Elinkeinotuki	3	0,0	456	0,1	152,0	23	49,40
Ammatilliset kuntoutuskurssit	329	2,7	14 118	1,9	42,9	377	26,67
Kuntoutustarveselvitys	1 053	8,6	4 679	0,6	4,4	178	38,02
Kuntoutustutkimus	1 188	9,7	18 740	2,5	15,8	626	33,41
Työ- ja koulutuskokeilut	403	3,3	16 310	2,2	40,5	409	25,09
Työhönvalmennus	475	3,9	50 119	6,7	105,5	758	15,13
Tutkimuslausunto	8	0,1	609	0,1	76,1	14	22,78
Kuntoutuslaitosjakso	38	0,3	637	0,1	16,8	24	37,71
Kehittämis- ja kokeilutoiminta	135	1,1	13 759	1,8	101,9	244	17,70
Vaikeavamm. lääkinn. kuntoutus	281	0,7	4 849	0,4	17,3	170	35,14
Kuntoutuslaitosjakso	235	83,6	4 257	87,8	18,1	151	35,36
Sairausryhmäkohtaiset kurssit	47	16,7	563	11,6	12,0	19	33,47
- Kuntoutuskurssit	20	7,1	249	5,1	12,5	10	38,52
- Sopeutumisvalmennuskurssit	29	10,3	314	6,5	10,8	9	29,46
Kunt. hoito Reumasäätien sair.	4	1,4	29	0,6	7,3	1	35,54
Muu ammat. ja lääk. kuntoutus	27 119	63,1	288 207	26,3	10,6	14 826	51,44
Kuntoutustarveselvitys	14	0,1	103	0,0	7,4	5	46,53
Kuntoutustutkimus	7	0,0	112	0,0	16,0	3	27,80
Työhönvalmennus	6	0,0	811	0,3	135,2	11	13,03
Tyk-toiminta	138	0,5	1 290	0,4	9,3	77	59,62
Kuntoutuslaitosjakso	2 008	7,4	30 952	10,7	15,4	1 439	46,48
Sairausryhmäkohtaiset kurssit	5 990	22,1	62 776	21,8	10,5	2 950	46,99
- Kuntoutuskurssit	4 366	16,1	50 357	17,5	11,5	2 409	47,84
- Sopeutumisvalmennuskurssit	1 630	6,0	12 419	4,3	7,6	541	43,58
Muut kuntoutuskurssit ¹	18 065	66,6	183 405	63,6	10,2	10 015	54,61
- ASLAK®-kurssit	13 520	49,9	131 384	45,6	9,7	7 579	57,68
- Tules-kurssit	4 253	15,7	46 554	16,2	10,9	2 290	49,19
- Typo-kurssit	15	0,1	314	0,1	20,9	10	31,54
- IP-kurssit	277	1,0	5 153	1,8	18,6	136	26,46
Kunt. hoito Reumasäätien sair.	621	2,3	3 178	1,1	5,1	136	42,80
Kehittämis- ja kokeilutoiminta	341	1,3	5 580	1,9	16,4	190	34,13
Omaisille maksetut	3 597	8,4	58 494	5,3	16,3	1 430	24,45

¹ Kurssien lyhenteet on selostettu tekstiosan lopussa.

Huom. Sama kuntoutuja voi esiintyä jakaumassa useilla toimenpideriveillä. Summariveillä henkilö esiintyy vain kerran.

**31. Nuoren kuntoutusrahan saajat (KRL 5 a §) vuonna 2004:
sairauspääryhmä, sairausryhmä ja sukupuoli**

Sairauspääryhmä Sairausryhmä	Kuntou- tutjat	Sukupuoli	
		Miehet	Naiset
Kaikki sairaudet	4 307	2 400	1 907
I A00-B99 Tartunta- ja loistaudit	2	2	-
II C00-D49 Kasvaimet	36	13	23
IV E00-E90 Umpieritys-, ravitsemus- ja aineenvaihduntasairaudet	46	22	24
E10-E14 Diabetes	14	4	10
V F00-F99 Mielenterveyden ja käyttäy- tymisen häiriöt	2 611	1 492	1 119
F20-F29 Psykoosit	194	87	107
F30-F39 Mielialahäiriöt	293	102	191
F40-F48 Neuroosit	111	55	56
F60-F69, Persoonallisuus- ja käytös- häiriöt	264	168	96
F70-F79 Älyllinen kehitysvammaisuus	933	531	402
VI G00-G99 Hermoston sairaudet	467	270	197
G35 Pesäkekovettumatauti	6	3	3
G40-G41 Epilepsia	93	46	47
G80 CP-oireyhtymä	221	129	92
VII H00-H59 Silmän ja sen apuelinten sairaudet	104	61	43
VIII H60-H99 Korvan ja kartiolisäkkeen sairaudet	167	91	76
IX I00-I99 Verenkierroelinten sairaudet	21	14	7
I60-I69 Aivoverisuonien sairaudet	6	4	2
X J00-J99 Hengityselinten sairaudet	16	11	5
J45-J46 Astma	14	9	5
J40-J44, Muut pitkäaikaiset alahengitys- J47 teiden sairaudet	2	2	-
XII L00-L99 Ihon ja ihonalaiskudoksen sairaudet	7	5	2
L20,L22 Atooppinen ihottuma	5	3	2
L40-L41 Psoriaasi	1	1	-
XIII M00-M99 Tuki- ja liikuntaelinten sekä sidekudoksen sairaudet	140	44	96
M05,M06, M08 Nivelreuma	115	33	82
M45,M46 Selkärangareuma	2	1	1
M50-M51 Nikaman välilevyjen sairaudet	1	-	1
M53-M54 Muut selkärangan sairaudet	2	2	-
XVII Q00-Q99 Synnynnäiset epämuodostumat, epämuotoisuudet ja kromosomi- poikkeavuudet	582	311	271
XVIII R00-R99 Muualla luokittelemattomat oireet, sairaudenmerkit jne.	30	18	12
XIX S00-T99 Vammat, myrkytykset ja eräät muut ulkoisten syiden seuraukset	19	15	4
Muut sairauspuoryhmat (III, XI, XIV-XVI ja XX-XXI)	54	29	25
Ei tietoa/omaisille maksetut	5	2	3

32. Kuntoutusrahakustannukset vuonna 2004: laki, jonka perusteella kuntoutus on myönnetty ja ikäryhmä

Laki	Kustannukset, 1 000 euroa							Keskimäär. kustannukset kuntoutujaa kohti, euroa/päivä
	Kaikkiaan		Ikäryhmä					
	Euroa	%	16-24	25-34	35-44	45-54	55-64	
Kaikki	58 685	100,0	20 880	6 423	9 755	14 739	6 888	26,05
Kansanterveyslaki	523	0,9	96	160	144	102	22	23,71
Erikoissairaanhoidonlaki	466	0,8	3	45	134	203	81	41,78
Laki Kelan järjestämästä kuntoutuksesta	36 944	63,0	4 232	5 697	8 272	12 745	5 998	33,67
Työterveyshuoltolaki	2 988	5,1	6	92	700	1 439	751	56,84
Vammaispalvelulaki	8	0,0	0	1	3	3	1	55,90
Lastensuojelulaki	58	0,1	6	14	27	11	-	22,06
Kehitysvammalaki	1	0,0	-	-	1	-	-	74,72
Päihdehuoltolaki	326	0,6	25	83	127	74	17	30,79
Raha-automaattiasetus	257	0,4	4	26	73	97	57	47,71
Laki oppisopimuskoulu- tuksesta (oppisopimus)	789	1,3	34	334	303	117	-	36,80
Nuoren kuntoutusraha								
KRL 5 a §:m nojalla	16 445	28,0	16 445	-	-	-	-	15,43
Lakitieto puuttuu	-119	-0,2	30	-29	-29	-53	-38	-4,10

33. Kuntoutusrahakustannukset vuonna 2004: kuntoutusrahan määräytymisperuste ja ikäryhmä

Määräytymisperuste	Kustannukset, 1 000 euroa							Keskimäär. kustannukset kuntoutujaa kohti, euroa/päivä
	Kaikkiaan		Ikäryhmä					
	Euroa	%	16-24	25-34	35-44	45-54	55-64	
Kaikki	58 685	100,0	20 880	6 423	9 755	14 739	6 888	26,05
Työtulojen perusteella	20 477	34,9	190	1 052	4 841	9 848	4 547	52,37
Edeltävän etuuden perusteella:	8 203	14,0	981	2 322	2 597	1 953	350	29,85
- Kuntoutusraha	1 107	1,9	125	268	392	283	39	35,47
- Työttömyysetuus	7 015	12,0	850	2 036	2 156	1 663	310	29,04
- Opintoraha/aikuisopintoraha	0	0,0	-	0	-	-	-	11,94
- Koulutustuki	69	0,1	1	18	48	3	-	42,59
- Työllistämistuki	12	0,0	5	0	0	5	1	28,19
Osaksi tai kokonaan tarve- harkintaisena myönnetty	-	-	-	-	-	-	-	-
Vähimmäismääräinen kuntoutusraha	522	0,9	383	64	36	29	11	11,52
Ammatillisen kuntoutuksen kuntoutusraha	12 676	21,6	2 750	2 825	2 199	2 893	2 010	32,81
-Työtuloihin perustuva	9 519	16,2	585	2 072	2 034	2 828	2 000	50,94
-Vähimmäismääräinen Nuoren kuntoutusraha	3 158	5,4	2 165	752	164	65	10	15,83
KRL 5 a §:n nojalla	16 445	28,0	16 445	-	-	-	-	15,43
Eläkkeensaajan kuntoutusraha	291	0,5	72	111	70	36	2	2,35
Poikkeuksellinen määrä	191	0,3	43	82	37	23	7	19,96
Muu peruste	-214	-0,4	-29	-40	-36	-68	-40	-4,76
Harkinnanvarainen kuntoutus- avustus	27	0,0	-	3	8	16	-	60,35
Ylläpitokorvaus	67	0,1	48	5	5	9	1	5,54