

KELA

Kansaneläkelaitoksen
julkaisuja T13:14

Kansaneläkelaitoksen kuntoutustilastot

2002

Kansaneläkelaitos
Tilastoryhmä

Helsinki 2003

KEELA

Kansaneläkelaitoksen
julkaisu T13:14

Kansaneläkelaitoksen kuntoutustilastot

2002

Kansaneläkelaitos
Tilastoryhmä

Helsinki 2003

Julkaisujen tilaukset

Kansaneläkelaitos
Tilastoryhmä

puh. 020 434 1664
telefax 020 434 1530
posti PL 450, FIN-00101 Helsinki
sähköposti tilasto@kela.fi
Internet www.kela.fi (valitse Esitteet ja julkaisut)

ISSN 0788-1312

LUKIJALLE

Kuntoutustilastot 2002 on Kelan yksilökohtaista kuntoutusta kuvaava julkaisu. Se sisältää tietoja kuntoutujista, kuntoutustoimenpiteistä, toimenpiteiden aiheuttamista kustannuksista ja kuntoutusrahasta. Vuosikatsauksen on toimittanut Timo P a r t i o (timo.partio@kela.fi).

Helsingissä 21.7.2003

Jussi Haapa-aho

Kari Lindroos

SISÄLLYS

	Sivu
Kuntoutustilastot – käsitteitä ja määritelmiä	6
Kuviot	
1. Yksilökohtaisen kuntoutuksen kustannukset 1990–2002, (vuoden 2002 rahana)	9
2. Kuntoutuskustannukset iän ja lakiperusteen mukaan 2002	9
3. Kuntoutusetuuksia saaneet 1990–2002	10
4. Kuntoutujien lukumäärä sairauden mukaan 1990–2002	10
5. Keskimääräiset kuntoutuskustannukset kuntoutujaa kohti vuodessa 1992–2002 (vuoden 2002 rahana)	11
6. Kuntoutujien lukumäärä 1 000 asukasta kohti maakunnittain 2002	11
7. Kuntoutujien osuus (promillea) väestöstä kunnittain 2002	12
Taulukot	
1. Yksilökohtaiset kuntoutusetuudet vuonna 2002: sukupuoli ja ikäryhmä	13
Kuntoutuspäätöksiä koskevat tilastot	
2. Kuntoutuspäätökset vuonna 2002: sairauspääryhmä, sairausryhmä ja päätöksen laatu	17
3. Kuntoutuspäätökset vuonna 2002: maakunta, vakuutusalue, sairaanhoitopiiri ja kuntoutuksen lakiperuste	18
4. Kuntoutuspäätökset vuonna 2002: kuntoutuksen lakiperuste, toimenpide, sukupuoli ja päätöksen laatu	19
5. Kuntoutuspäätökset vuonna 2002: päätöksen laatu, ikä ja kuntoutuksen lakiperuste	20
Kuntoutujia koskevat tilastot	
6. Kuntoutujat vuonna 2002: sairauspääryhmä, sairausryhmä, sukupuoli ja ikäryhmä	22
7. Kuntoutujat vuonna 2002: kuntoutuksen lakiperuste, toimenpide, toimenpidepääryhmä ja ikäryhmä ..	25
8. Kuntoutujat vuonna 2002: kuntoutuksen lakiperuste, toimenpide ja sairauspääryhmä	26
9. Kuntoutujat vuonna 2002: maakunta, vakuutusalue, sairaanhoitopiiri ja ikäryhmä	27
10. Kuntoutujat vuonna 2002: maakunta, vakuutusalue, sairaanhoitopiiri ja kuntoutuksen lakiperuste ..	28
11. Kuntoutujat ja kuntoutusetuudet vuonna 2002: maakunta, kunta ja kuntoutuksen lakiperuste	29
12. Kuntoutujat vuonna 2002 (16 vuotta täyttäneet): ammattiasema, ammatti ja sukupuoli	39
13. Kuntoutujat vuonna 2002 (16 vuotta täyttäneet): ammattiasema, ammatti ja sairauspääryhmä	40
14. Uudet kuntoutujat vuonna 2002: kuntoutuksen lakiperuste, toimenpide, toimenpidepääryhmä ja ikäryhmä	41
15. Kuntoutujien kehittämis- ja kokeilutoiminta vuonna 2002: kuntoutuksen lakiperuste, kehittämis- hanke, osahanke, sukupuoli ja ikäryhmä	42
16. Kuntoutujien kehittämis- ja kokeilutoiminta vuonna 2002: kuntoutujat, kustannukset, kuntoutuksen lakiperuste, kehittämishanke, osahanke, sukupuoli ja kustannukset	42
Kustannettuja kuntoutustoimenpiteitä koskevat tilastot	
17. Kustannetut kuntoutustoimenpiteet vuonna 2002: kuntoutuksen lakiperuste, toimenpide, sukupuoli ja ikäryhmä	43
18. Kustannetut kuntoutustoimenpiteet vuonna 2002: kuntoutuksen lakiperuste, toimenpide ja sairauspääryhmä	44

Kustannuksia koskevat tilastot

19. Maksetut kuntoutusetuudet vuonna 2002: sukupuoli ja ikäryhmä	45
20. Maksetut kuntoutusetuudet vuonna 2002: maakunta, vakuutusalue ja sairaanhoitopiiri	46
21. Kelan kuntoutujille maksetut kuntoutusetuudet vuonna 2002: kuntoutuksen lakiperuste ja toimenpide	47
22. Kelan kuntoutujille maksetut kuntoutusetuudet vuonna 2002: sairauspääryhmä ja sairausryhmä ...	48
23. Kelan kuntoutujille maksetut kuntoutusetuudet vuonna 2002: kuntoutuksen lakiperuste, toimenpide ja sairauspääryhmä	49

Kuntoutusrahaa koskevat tilastot

24. Kuntoutusrahapäätökset vuonna 2002: laki, jonka perusteella kuntoutusta on myönnetty, sukupuoli ja päätöksen laatu	53
25. Kuntoutusrahan saajat vuonna 2002: laki, jonka perusteella kuntoutusta on myönnetty ja ikäryhmä	54
26. Kuntoutusrahan saajat vuonna 2002: kuntoutusrahan määräytymisperuste, sukupuoli ja ikäryhmä	54
27. Kelalta kuntoutusta saaneet kuntoutusrahan saajat vuonna 2002: sairauspääryhmä, sairausryhmä ja ikäryhmä	55
28. Kuntoutusrahan saajat vuonna 2002: maakunta, vakuutusalue, sairaanhoitopiiri ja laki, jonka perusteella kuntoutus on myönnetty	56
29. Kelalta kuntoutusta saaneet kuntoutusrahan saajat vuonna 2002: kuntoutuksen lakiperuste, toimenpide, kuntoutusrahapäivät ja -kustannukset	57
30. Nuoren kuntoutusrahan saajat (KRL 5 a §) vuonna 2002: sairauspääryhmä, sairausryhmä ja sukupuoli	58
31. Kuntoutusrahakustannukset vuonna 2002: laki, jonka perusteella kuntoutus on myönnetty ja ikäryhmä	59
32. Kuntoutusrahakustannukset vuonna 2002: kuntoutusrahan määräytymisperuste ja ikäryhmä	59

KUNTOUTUSTILASTOT - KÄSITTEITÄ JA MÄÄRITELMIÄ

KELAN JÄRJESTÄMÄ KUNTOUTUS

Kuntoutus

Kelan kuntoutuksen tarkoituksena on vajaakuntoisen tai vaikeavammaisen työ- ja toimintakyvyn parantaminen ja säilyttäminen niin, että hän selviää mahdollisimman hyvin työssä ja jokapäiväisessä elämässään sairaudestaan tai vammastaan huolimatta.

Kansaneläkelaitoksen kuntoutustoimintaa säätelevät laki Kansaneläkelaitoksen järjestämästä kuntoutuksesta, kuntoutusrahaksi ja laki kuntoutuksen asiakaspalveluyhteistyöstä.

Kela on velvollinen järjestämään *vajaakuntoisten ammatillista kuntoutusta* ja *vaikeavammaisten lääkinnällistä kuntoutusta*. Kuntoutusvelvoitetta ei Kelalla kuitenkaan ole, jos henkilöllä on oikeus tarvitsemiinsa palveluihin tapaturmavakuutus-, liikennevakuutus-, sotilasvamma- tai sotilastapaturmalain perusteella. Lisäksi Kela voi erillisen rahamäärän puitteissa järjestää *muuta ammatillista ja lääkinnällistä kuntoutusta*. Rahamäärää voidaan käyttää myös kuntoutusta ja sairauksien ehkäisemistä koskevaan tutkimus- ja kehittämistoimintaan.

Kuntoutus edellyttää yleensä kokonaisvaltaista kuntoutussuunnitelmaa. Vaikeavammaisen lääkinnällisen kuntoutuksen tulee aina perustua 1–3 vuodeksi tehtyyn kirjalliseen kuntoutussuunnitelmaan.

Kela voi hankkia tarvitsemansa kuntoutuspalvelut joko tuottamalla ne itse tai ostamalla ne muilta palvelujen tuottajilta.

Kelan on tarvittaessa selvitettävä kuntoutustarve, viimeistään silloin, kun sairauspäivärahan suorituspäivien määrä ylittää 60. Myös ennen työkyvyttömyyseläkepäätöstä on varmistettava, että kuntoutusmahdollisuudet on selvitetty.

Kuntoutujalle korvataan Kelan järjestämästä kuntoutuksesta aiheutuneet tarpeelliset ja kohtuulliset matkakustannukset.

Ikääntyneiden pitkäaikaistyöttömien (IP) palvelutarveselvitys laajeni koko maahan vuoden 1998 alusta. Kela on yksi hankkeen toteuttaja. Muita edelleen jatkuvia valtakunnallisia kuntoutuksen kehittämishankkeita ovat lasten ja nuorten psykiatrisen kuntoutuksen kehittämishanke (LN), geriatrisen kuntoutuksen kehittämishanke sekä aktiivisen sosiaalipolitiikan kokeiluhankkeet.

Kuntoutusraha

Kuntoutusrahan on oikeus 16–64-vuotiaalla kuntoutujalla ajalta, jolloin kuntoutus estää työnteon. Kuntoutusrahan oikeuttavan kuntoutuksen tavoitteena tulee olla työelämässä pysyminen, työelämään palaaminen tai sienne tulo. Sairausvakuutuslain päivärahan nähden kuntoutusraha on ensisijainen. Kuntoutusrahain mukaisia etuuksia ovat *kuntoutusraha*, *ylläpitokorvaus* ja *harkinnanvarainen kuntoutusavustus*.

Kuntoutusrahain maksamisen edellytyksenä on, että hakijalle on tehty myönteinen kuntoutuspäätös tai hän on oppisopimuskoulutuksessa. Nuoren kuntoutusrahassa edellytyksenä on hakijalle tehty henkilökohtainen opiskelu- ja kuntoutumissuunnitelma.

Kuntoutusrahain mukaista kuntoutusrahaa maksetaan sellaisen kuntoutuksen ajalta, jota annetaan joko Kelan järjestämänä tai kansanterveyslain, erikoissairaanhoidon lain, työterveyshuoltolain, sopeutumisvalmennuksena vammaispalvelulain tai perhekuntoutuksena lastensuojelulain, kehitysvammaisten erityishuoltolain tai päihdehuoltolain nojalla. Myös kuntoutujan omaiselle, joka osallistuu sopeutumisvalmennukseen tai perhekuntoutuksen, voidaan maksaa kuntoutusrahaa.

Kuntoutusraha on pääsäännön mukaan samansuuruinen kuin sairausvakuutuslain mukainen sairauspäiväraha.

Kuntoutusrahan vähimmäismäärä oli KRL 14 §:n perusteella 1.4.2002 alkaen 10,09 euroa päivässä. 1.1.2003 lukien vähimmäismäärä on 11,45 euroa päivässä.

Vajaakuntoiselle 16–19-vuotiaalle nuorelle voidaan maksaa ns. nuoren kuntoutusrahaa ammatillisen kuntoutumisen varmistamiseksi ja työllistymisen edistämiseksi. Kuntoutusrahaa voidaan maksaa myös oppisopimuskoulutuksen ajalle. Vajaakuntoisuutta arvioidaan tällöin lääkärintoiminnan ja tarvittaessa muiden terveydentilaa, työtä ja ammattia koskevien selvitysten avulla.

Ammatillisessa kuntoutuksessa olevan kuntoutusrahan vähimmäismäärä päivää kohden on 15,53 euroa vuoden 2002 tasossa. Ammatilliseksi kuntoutuksesi katsotaan Kelan järjestämän ammatillisen kuntoutuksen lisäksi myös oppisopimuskoulutus sekä kuntoutustutkimus ja työkokeilu, jotka perustuvat kansanterveyslain tai erikoissairaanhoidon nojalla tehtyyn kuntoutuspäätökseen.

Harkinnanvaraista, verotonta ylläpitokorvausta voidaan maksaa kuntoutujalle, jolla on oikeus kuntoutusrahaan, jonka määrä on enintään 15,53 euroa päivässä. Ylläpitokorvaus maksetaan kuntoutuksesta aiheutuneiden ylimääräisten kustannusten, kuten matka-, ravinto- tai majoituskustannusten korvauksena. Korvauksen määrä on 5,05 euroa päivässä.

Harkinnanvaraisella kuntoutusavustuksella voidaan tukea kuntoutujan työllistymistä kuntoutuksen jälkeen.

TILASTOAINEISTO

Kuntoutus- ja kuntoutusrahatilastojen pohjana on hallinnolliset, kuntoutusetuuksien käsittelyä ja maksatusta palvelevat perustietorekisterit. Niiden tietosisältöä täydennetään muista rekistereistä.

Tilastot on jaettu viiteen ryhmään: *kuntoutuspäätöksiä, kuntoutujia, kustannettuja kuntoutustoimenpiteitä, toimenpiteistä aiheutuneita kustannuksia ja kuntoutusrahaa* koskeviin tietoihin.

Hakemukset

Kuntoutus- ja kuntoutusraha hakemukset täytetään yleensä vakuutetun kotipaikkakunnan paikallistoimistossa. Samalla kuntoutushakemuksella voidaan hakea useaa eri kuntoutustoimenpidettä.

Päätökset

Kuntoutuspäätöksellä tarkoitetaan henkilölle kyseisenä vuonna tehtyä kuntoutustoimenpidepäätöstä, joka voi olla myönteinen tai hylkäävä. Henkilölle voidaan tehdä vuoden aikana useampi kuin yksi toimenpidepäätös; myös kuntoutusrahapäätöksiä voidaan tehdä vuoden aikana useampi kuin yksi.

Kuntoutujat

Kuntoutujalle on kyseisenä vuonna kustannettu kuntoutusta. Kuntoutuspäätös on saatettu tehdä jo aikaisemmin. Kuntoutujiksi luetaan myös ne Kelan järjestämässä kuntoutuksessa olleet, jotka ovat saaneet pelkästään kuntoutusrahaa. Uusi kuntoutuja on henkilö, joka ei ole saanut Kelan kuntoutusta vähintään viiteen vuoteen.

Kuntoutustoimenpiteet

Kuntoutus esitetään tilastoissa kuntoutuslainsäädännön mukaisesti luokiteltuna vajaakuntoisten ammatilliseen kuntoutukseen (2 §), vaikeavammaisten lääkinnälliseen kuntoutukseen (3 §) sekä muuhun ammatilliseen ja lääkinnälliseen kuntoutukseen (4 §).

Kuntoutuksen toimenpidekohtaista tilastointia on muutettu vuodesta 2002 alkaen. Uusi toimenpiteiden jaottelu antaa entistä tarkempaa tilastotietoa sopeutumisvalmennus- ja kuntoutuskurssien sekä kuntoutuksen kokeilu- ja kehittämishankkeiden asiakkaista ja kustannuksista. Kokeilu- ja kehittämishankkeista on tehty kirjaan myös kaksi uutta taulukkoa (nrot 15 ja 16).

Aktiivisen sosiaalipolitiikan hankkeiden asiakasmäärät ja kustannukset näkyvät tilastossa vain niiden kuntoutujien osalta, joille on tehty yksilökohtainen kuntoutuspäätös. Syrjäytymisvaarassa olevien 15–17-vuotiaiden nuorten kuntoutuskokeilussa oli vuonna 2002 yhteensä 395 kuntoutujaa ja yli 45-vuotiaiden syrjäytymisvaarassa olevien työttömien ns. Kipinä-kuntoutushankkeessa oli 31 kuntoutujaa.

Kustannukset

Kustannukset muodostuvat varsinaisista toimenpidekustannuksista, kuntoutuksen aikaisesta toimeentuloturvas- ta (kuntoutusraha) ja matkakustannuksista.

Tässä julkaisussa esitetyt yksilökohtaisen kuntoutuksen kustannukset ovat hieman pienemmät kuin Kelan taseessa ilmoitetut kustannukset. Eron syy on se, että taseessa esitetyissä lähinnä harkinnanvaraisen yksilökohtaisen kuntoutuksen kustannuksissa on mukana myös joitakin sellaisia kustannuseriä, joita ei voida kohdentaa yksilökohtaisesti vuodelle 2002.

KUNTOUTUJIA, TOIMENPITEITÄ JA KUSTANNUKSIA KUVAAVAT TEKIJÄT

Sairaus

Kuntoutujan sairaudella tarkoitetaan tilastoissa hakemuksen perusteena olevaa sairautta.

Sairausdiagnoosit perustuvat vuonna 1996 voimaantulleeseen kansainväliseen tautiluokitukseen (ICD-10). Kuntoutujalle merkitään pääsairaus sekä, mikäli hänellä on useampia sairauksia tai vammoja, korkeintaan kaksi lisäsairautta.

Sairaudet esitetään kuntoutustilastoissa joko sairauspääryhmän tai yksittäisen sairauden/sairausryhmän tarkkuudella. Yksittäisten sairauksien ja sairausryhmien valinnan perusteena on ollut niiden merkittävyys kuntoutuksen kannalta.

Ammatti ja koulutus

Kelan nykyinen ammattiluokitus perustuu pohjoismaiseen ammattiluokitteluun, jota on Kelassa jonkin verran mukautettu sosiaalivakuutuksen tarpeisiin.

Kuntoutujan ammatiksi merkitään hänen viimeinen pääasiallinen ammatinsa. Ammattitieto tallennetaan kaikista 16 vuotta täyttäneistä kuntoutujista. Tämän katsauksen taulukoissa ammattitieto esitetään ammattiaseman mukaan ammattipääryhmän tarkkuudella. Taulukoissa esiintyvä "muut ammatissa toimimattomat" koostuu opiskelijoista, nuorista työkyvyttömistä, kotitaloustyötä tekevästä (ei perheenemännät) sekä aktiivisesta työelämästä poissiiirtyneistä henkilöistä.

Ikä

Kuntoutujien ikä määräytyy sen perusteella, minkä ikäisiä he olivat vuoden lopussa. Ikää koskevissa taulukoissa on jakaumien ohella esitetty mediaani-ikä ikärakenteen havainnoimisen helpottamiseksi. Kuntoutujien mediaani-ikä on se ikä, jota vanhempia ja nuorempia on yhtä paljon.

Alue

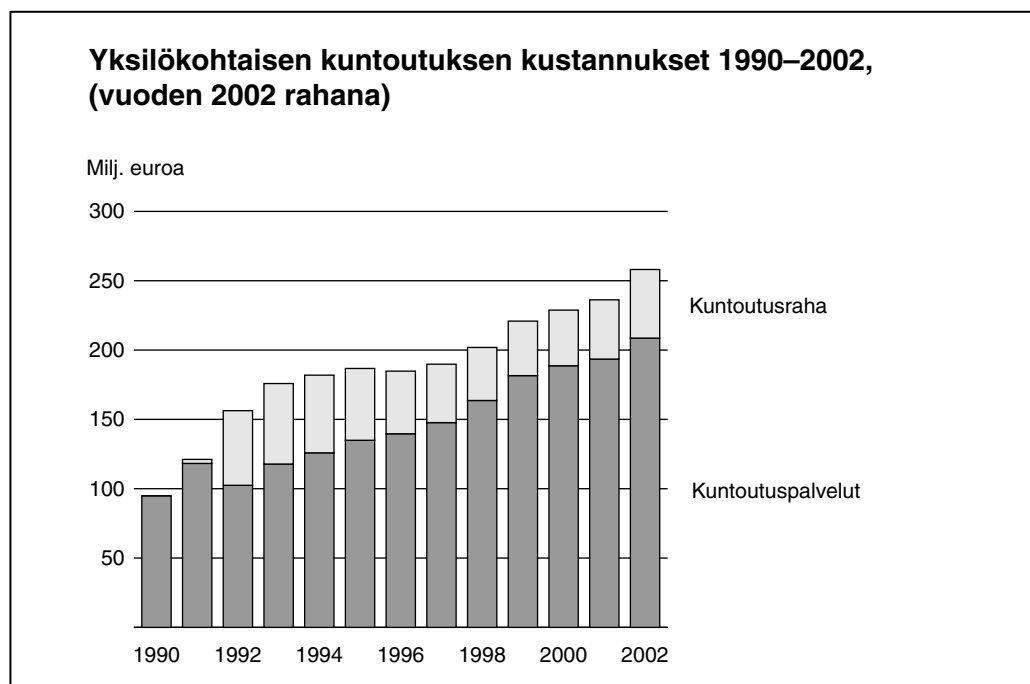
Kuntoutujan asuinkunnaksi merkitään hänen asuinkuntansa vuoden päättyessä. Ulkomailla asuvien henkilöiden tiedot sisältyvät maakunta-, vakuutusalue- ja sairaanhoitopiiriluokituksissa vain koko maan lukuihin.

Tilastoissa esiintyvät kuntoutustoimenpiteiden lyhenteet

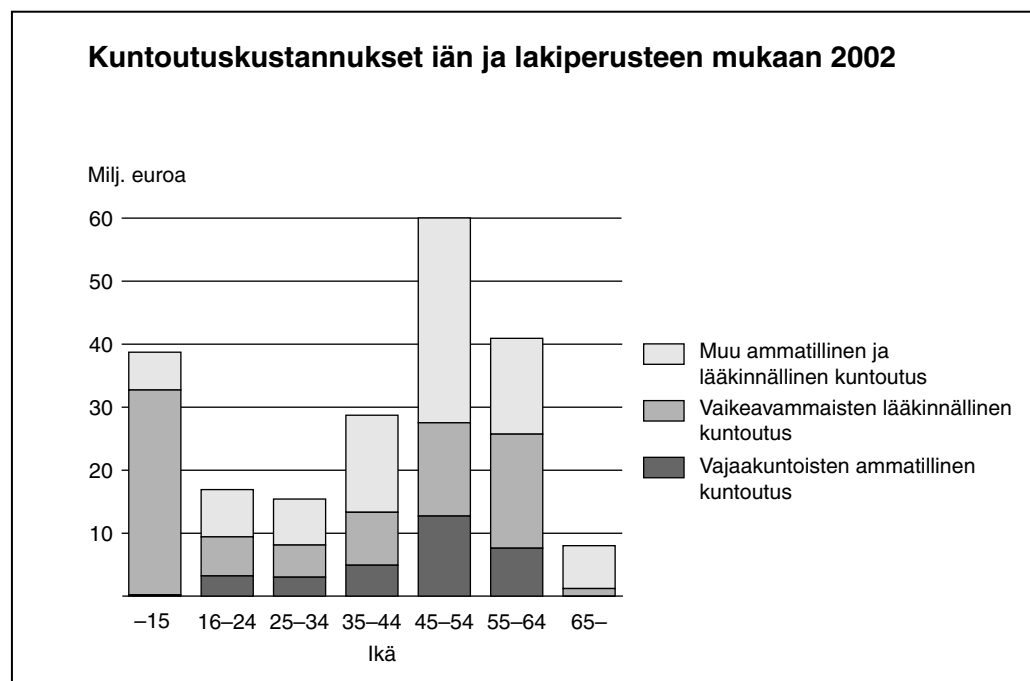
Tilastokirjassa on käytetty seuraavia kuntoutustoimenpiteitä kuvaavia lyhenteitä:

- ASLAK®-kurssit (Ammatillisesti syvennetty lääketieteellinen kuntoutus)
- Tyk-toiminta (Työkykyä ylläpitävä ja parantava valmennus)
- Typo-kurssit (Työelämästä poissaolevien kuntoutuskurssit)
- Tules-kurssit (Tuki- ja liikuntaelinsairaiden kuntoutuskurssit)
- IP-kurssit (Vajaakuntoisille ikääntyneille pitkäaikaisesti työttömille suunnatut kurssit)
- LN-kuntoutus (Lasten ja nuorten psykiatrisen kuntoutuksen kehittämishanke).

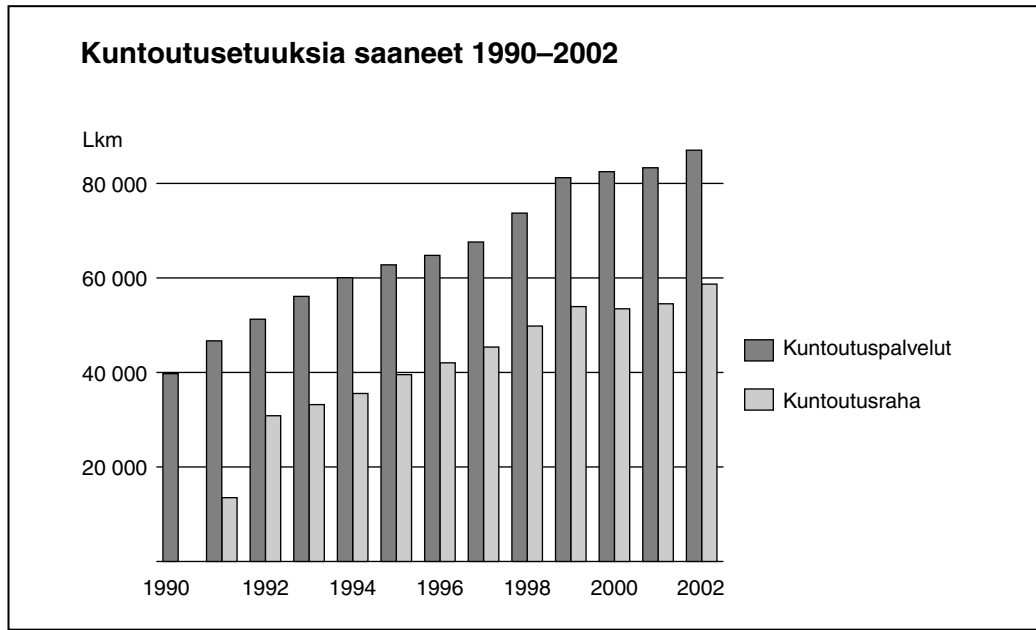
Kuvio 1



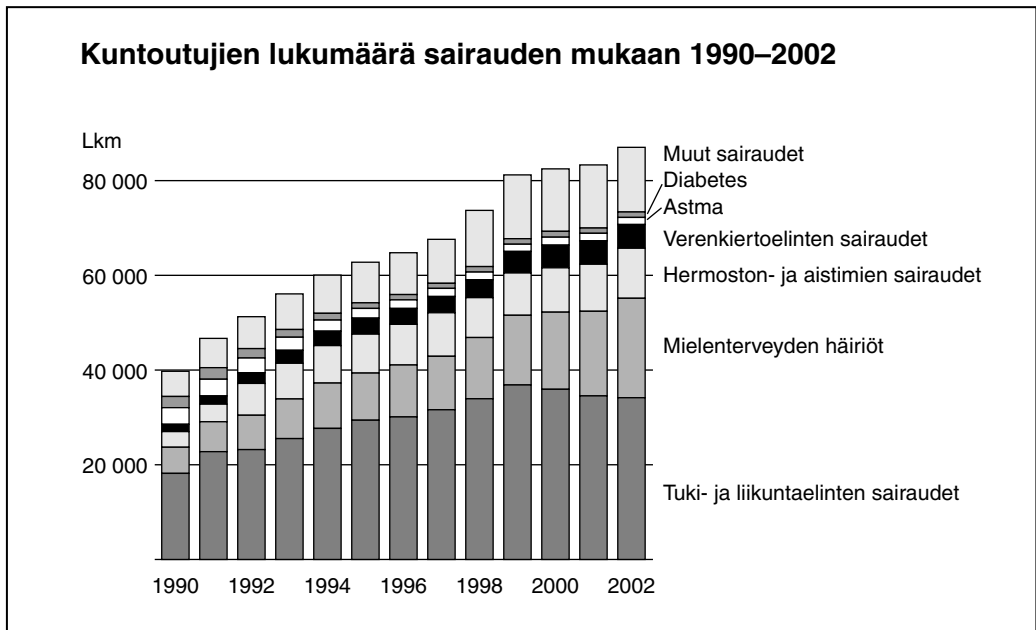
Kuvio 2



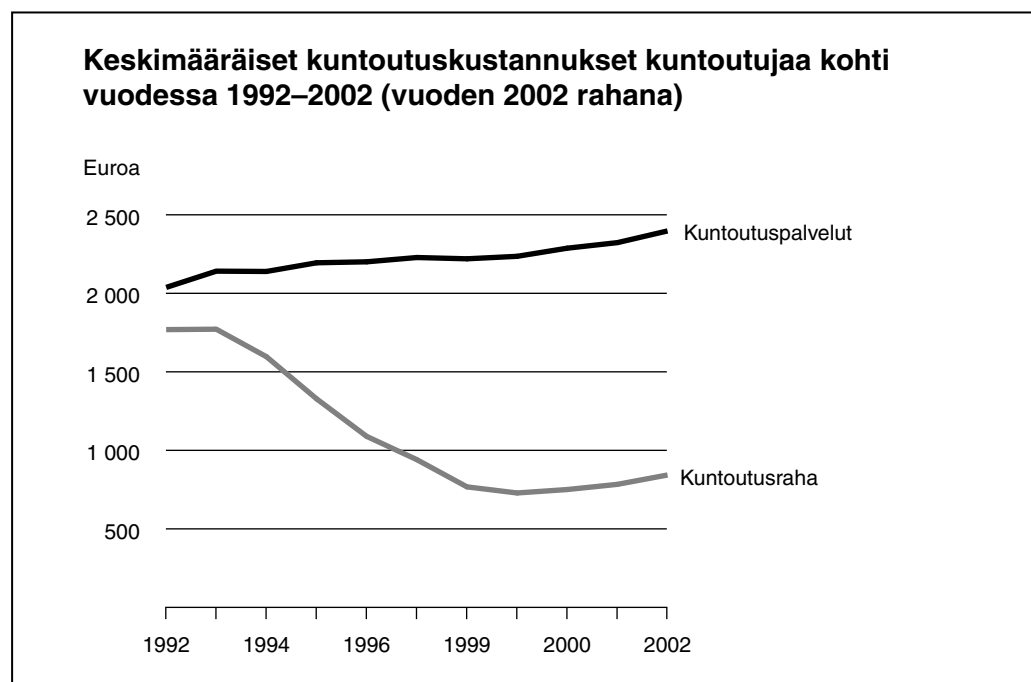
Kuvio 3



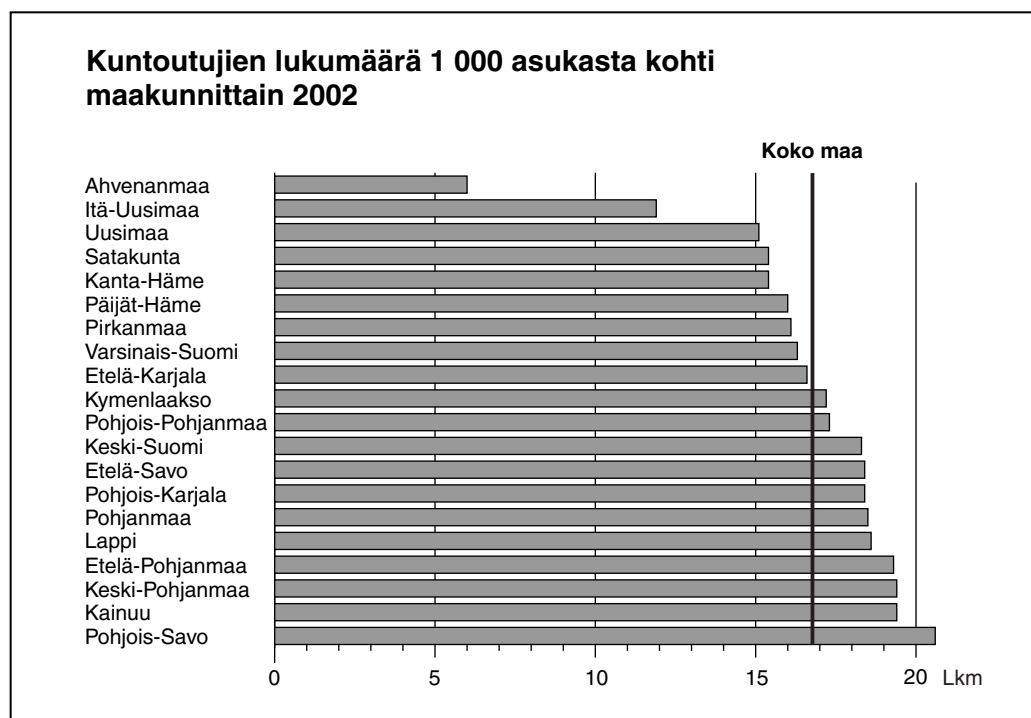
Kuvio 4



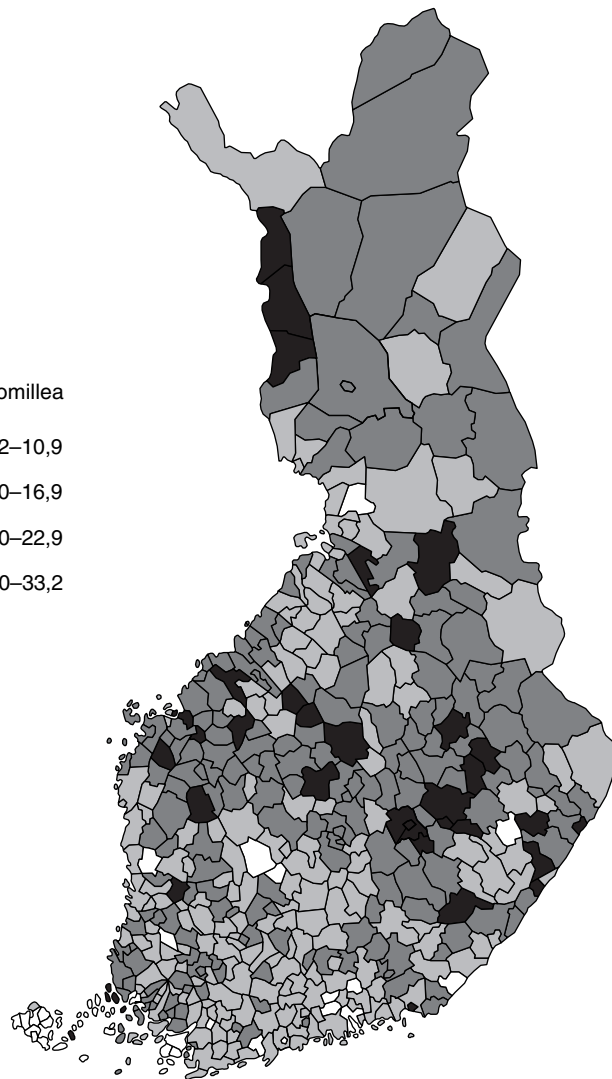

Kuvio 5



Kuvio 6



Kuvio 7

**Kuntoutujien osuus (promillea) väestöstä kunnittain
vuonna 2002**

1. Yksilökohtaiset kuntoutusetuudet vuonna 2002: sukupuoli ja ikäryhmä

Ikäryhmä	Kuntoutujat						Kustannukset, 1 000 euroa					
	Kaikki- aan	Kuntou- tusta saaneita	Kuntoutusrahaa saaneita				Kaikkiaan	Kuntoutus	Kuntoutusraha			
			Kaikki- aan	Kuntou- tuspä- velut Kelalta	Kuntou- tuspä- velut muualta	Ei ole saanut kuntou- tuspä- veluja			Kaikki- aan	Kuntou- tus Kelalta	Omai- sille makse- tut	
Molemmat sukupuolet												
Kaikki	104 209	87 030	58 693	43 015	13 648	2 250	258 122	208 639	49 483	36 363	943	
0- 6	3 105	3 105	-	-	-	-	12 295	12 295	-	-	-	
7-15	7 702	7 702	-	-	-	-	26 380	26 380	-	-	-	
16-19	4 761	3 672	3 090	950	39	2 103	17 674	7 814	9 860	1 978	213	
20-24	4 031	3 865	1 498	1 329	126	47	12 637	9 088	3 549	3 258	14	
25-29	3 837	3 473	1 379	1 131	234	20	10 903	7 810	3 093	2 846	25	
30-34	4 293	3 397	2 130	1 594	523	24	10 604	7 579	3 026	2 680	87	
35-39	7 198	5 303	4 554	3 351	1 200	24	15 846	11 480	4 365	3 753	188	
40-44	11 125	8 210	8 026	5 650	2 397	11	22 570	17 193	5 377	4 557	148	
45-49	15 142	11 882	11 320	8 413	2 942	13	31 942	25 449	6 493	5 512	125	
50-54	19 471	16 053	14 665	11 511	3 196	8	42 412	34 612	7 800	6 744	78	
55-59	14 830	12 218	10 415	7 979	2 474	-	33 740	28 530	5 210	4 464	52	
60-64	4 434	3 870	1 616	1 107	517	-	13 168	12 458	709	572	12	
65-69	1 428	1 428	-	-	-	-	3 116	3 116	-	-	-	
70-	2 852	2 852	-	-	-	-	4 837	4 837	-	-	-	
Miehet												
Kaikki	42 508	36 190	22 104	16 302	4 645	1 237	115 776	92 637	23 139	16 370	500	
0- 6	1 962	1 962	-	-	-	-	7 483	7 483	-	-	-	
7-15	4 773	4 773	-	-	-	-	15 494	15 494	-	-	-	
16-19	2 399	1 804	1 752	561	19	1 172	9 117	3 512	5 604	1 185	118	
20-24	1 636	1 554	796	704	68	26	5 654	3 637	2 017	1 838	3	
25-29	1 491	1 318	659	536	116	10	4 732	3 133	1 598	1 435	14	
30-34	1 744	1 372	921	692	223	11	4 796	3 287	1 509	1 323	41	
35-39	2 882	2 146	1 883	1 452	428	11	6 806	4 799	2 007	1 709	109	
40-44	4 320	3 319	3 045	2 302	751	3	9 762	7 343	2 419	2 094	79	
45-49	5 471	4 408	3 943	3 044	914	2	12 697	10 048	2 649	2 267	68	
50-54	7 221	6 042	5 103	4 027	1 088	2	16 824	13 705	3 118	2 673	34	
55-59	5 429	4 514	3 441	2 604	851	-	13 494	11 568	1 926	1 616	27	
60-64	1 883	1 681	561	380	187	-	6 369	6 077	292	230	5	
65-69	598	598	-	-	-	-	1 369	1 369	-	-	-	
70-	699	699	-	-	-	-	1 180	1 180	-	-	-	
Naiset												
Kaikki	61 701	50 840	36 589	26 713	9 003	1 013	142 346	116 003	26 344	19 994	443	
0- 6	1 143	1 143	-	-	-	-	4 812	4 812	-	-	-	
7-15	2 929	2 929	-	-	-	-	10 886	10 886	-	-	-	
16-19	2 362	1 868	1 338	389	20	931	8 557	4 301	4 256	794	95	
20-24	2 395	2 311	702	625	58	21	6 983	5 451	1 532	1 420	11	
25-29	2 346	2 155	720	595	118	10	6 171	4 676	1 495	1 411	11	
30-34	2 549	2 025	1 209	902	300	13	5 808	4 291	1 517	1 357	45	
35-39	4 316	3 157	2 671	1 899	772	13	9 040	6 681	2 358	2 044	79	
40-44	6 805	4 891	4 981	3 348	1 646	8	12 808	9 849	2 959	2 463	69	
45-49	9 671	7 474	7 377	5 369	2 028	11	19 245	15 401	3 844	3 245	57	
50-54	12 250	10 011	9 562	7 484	2 108	6	25 588	20 907	4 682	4 071	45	
55-59	9 401	7 704	6 974	5 375	1 623	-	20 246	16 962	3 284	2 848	24	
60-64	2 551	2 189	1 055	727	330	-	6 799	6 381	417	342	7	
65-69	830	830	-	-	-	-	1 746	1 746	-	-	-	
70-	2 153	2 153	-	-	-	-	3 657	3 657	-	-	-	

KUNTOUTUS

2. Kuntoutuspäätökset vuonna 2002: sairauspäryhmä, sairausryhmä ja päätöksen laatu

Sairauspääryhmä Sairausryhmä		Kaikkiaan ¹	Myönteiset ²		Hylkäävät ²	
			Lkm	%	Lkm	%
Kaikki sairaudet		144 240	121 723	84,4	13 902	9,6
I	A00-B99 Tartunta- ja loistaudit	671	599	89,3	72	10,7
II	C00-D49 Kasvaimet	2 590	2 428	93,7	162	6,3
IV	E00-E90 Umpieritys-, ravitsemus- ja aineenvaihduntasairaudet	2 919	2 548	87,3	371	12,7
	E10-E14 Diabetes	1 356	1 163	85,8	193	14,2
V	F00-F99 Mielenterveyden ja käyttäytymisen häiriöt	34 386	31 557	91,8	2 829	8,2
	F20-F29 Psykoosit	1 317	1 124	85,3	193	14,7
	F30-F39 Mielialahäiriöt	11 243	10 103	89,9	1 140	10,1
	F40-F48 Neuroosit	4 685	4 277	91,3	408	8,7
	F60-F69, F90-F98 Persoonallisuus- ja käytöshäiriöt	3 362	3 153	93,8	209	6,2
	F70-F79 Älyllinen kehitysvammaisuus	5 019	4 764	94,9	255	5,1
VI	G00-G99 Hermoston sairaudet	25 594	24 157	94,4	1 437	5,6
	G35 Pesäkekovettumatauti	5 757	5 526	96,0	231	4,0
	G40-G41 Epilepsia	1 941	1 814	93,5	127	6,5
	G80 CP-oireyhtymä	7 172	6 942	96,8	230	3,2
VII	H00-H59 Silmän ja sen apuelinten sairaudet	1 548	1 414	91,3	134	8,7
VIII	H60-H99 Korvan ja kartiolisäkkeen sairaudet	1 151	1 054	91,6	97	8,4
IX	I00-I99 Verenkierroelinten sairaudet	9 282	8 062	86,9	1 220	13,1
	I20-I25 Iskeemiset sydänsairaudet	1 481	1 209	81,6	272	18,4
	I60-I69 Aivoverisuonien sairaudet	6 237	5 619	90,1	618	9,9
X	J00-J99 Hengityselinten sairaudet	2 234	1 791	80,2	443	19,8
	J45-J46 Astma	1 549	1 238	79,9	311	20,1
	J40-J44, J47 Muut pitkäaikaiset alahengitysteiden sairaudet	372	302	81,2	70	18,8
XII	L00-L99 Ihon ja ihonalaiskudoksen sairaudet	917	733	79,9	184	20,1
	L20,L22 Atooppinen ihottuma	151	109	72,2	42	27,8
	L40-L41 Psoriaasi	560	472	84,3	88	15,7
XIII	M00-M99 Tuki- ja liikuntaelinten sekä sidekudoksen sairaudet	40 169	34 289	85,4	5 880	14,6
	M05,M06, M08 Nivelreuma	8 885	8 335	93,8	550	6,2
	M15-M19 Nivelrikko	2 827	2 170	76,8	657	23,2
	M45,M46 Selkärankareuma	1 400	1 187	84,8	213	15,2
	M47 Spondyloosi	1 781	1 482	83,2	299	16,8
	M50-M51 Nikaman välilevyjen sairaudet	4 980	4 213	84,6	767	15,4
	M79 Fibromyalgia	1 825	1 369	75,0	456	25,0
	M53-M54 Muut selkärangan sairaudet	11 542	9 707	84,1	1 835	15,9
XVII	Q00-Q99 Synnynnäiset epämuodostumat, epämuotoisuudet ja kromosomipoikkeavuudet	6 756	6 496	96,2	260	3,8
XVIII	R00-R99 Muualla luokittelemattomat oireet, sairaudenmerkit sekä poikkeavat kliiniset ja laboratoriolöydökset	1 171	1 042	89,0	129	11,0
XIX	S00-T99 Vammat, myrkytykset ja eräät muut ulkoisten syiden seuraukset	2 790	2 440	87,5	350	12,5
	Muut sairauspääryhmät (III, XI, XIV-XVI ja XX-XXI)	2 177	1 902	87,4	275	12,6
	Ei tietoa	9 885	1 211	12,3	59	0,6

¹ Sisältää tarkistukset ja lakkautukset.² Sisältää tarkistukset.

3. Kuntoutuspäätökset vuonna 2002: maakunta, vakuutusalue, sairaanhoitopiiri ja kuntoutuksen lakiperuste

Maakunta Vakuutusalue Sairaanhoitopiiri	Kaikkiaan		Vajaakuntoisten ammattillinen kuntoutus		Vaikeavammaisten lääkinnällinen kuntoutus		Muu ammatillinen ja lääkinällinen kuntoutus	
	Lkm	%	Lkm	%	Lkm	%	Lkm	%
Koko maa¹	144 240	100,0	21 975	15,2	61 968	43,0	60 297	41,8
Uusimaa	32 198	100,0	4 628	14,4	12 568	39,0	15 002	46,6
Itä-Uusimaa	1 622	100,0	130	8,0	671	41,4	821	50,6
Varsinais-Suomi	12 380	100,0	2 190	17,7	5 698	46,0	4 492	36,3
Satakunta	5 566	100,0	988	17,8	2 226	40,0	2 352	42,3
Kanta-Häme	3 935	100,0	694	17,6	1 559	39,6	1 682	42,7
Pirkanmaa	11 531	100,0	2 060	17,9	4 491	38,9	4 980	43,2
Päijät-Häme	5 083	100,0	414	8,1	1 386	27,3	3 283	64,6
Kymenlaakso	5 355	100,0	376	7,0	2 357	44,0	2 622	49,0
Etelä-Karjala	4 380	100,0	698	15,9	1 907	43,5	1 775	40,5
Etelä-Savo	5 212	100,0	618	11,9	2 435	46,7	2 159	41,4
Pohjois-Savo	7 656	100,0	1 346	17,6	2 819	36,8	3 491	45,6
Pohjois-Karjala	5 085	100,0	745	14,7	2 361	46,4	1 979	38,9
Keski-Suomi	7 879	100,0	1 203	15,3	3 780	48,0	2 896	36,8
Etelä-Pohjanmaa	5 723	100,0	787	13,8	2 629	45,9	2 307	40,3
Pohjanmaa	5 371	100,0	883	16,4	2 537	47,2	1 951	36,3
Keski-Pohjanmaa	2 481	100,0	455	18,3	1 267	51,1	759	30,6
Pohjois-Pohjanmaa	12 332	100,0	2 285	18,5	6 092	49,4	3 955	32,1
Kainuu	3 211	100,0	473	14,7	1 600	49,8	1 138	35,4
Lappi	6 783	100,0	954	14,1	3 331	49,1	2 498	36,8
Ahvenanmaa	342	100,0	29	8,5	236	69,0	77	22,5
Koko maa¹	144 240	100,0	21 975	15,2	61 968	43,0	60 297	41,8
Pohjois-Suomi	22 342	100,0	3 722	16,7	11 026	49,4	7 594	34,0
Länsi-Suomi	21 473	100,0	3 339	15,5	10 225	47,6	7 909	36,8
Itä-Suomi	22 311	100,0	3 377	15,1	9 539	42,8	9 395	42,1
Lounais-Suomi	29 774	100,0	5 273	17,7	12 621	42,4	11 880	39,9
Etelä-Suomi	48 225	100,0	6 245	12,9	18 539	38,4	23 441	48,6
Helsinki	13 969	100,0	2 089	15,0	4 972	35,6	6 908	49,5
Etelä-Suomi ilman Helsinkiä	34 256	100,0	4 156	12,1	13 567	39,6	16 533	48,3
Koko maa¹	144 240	100,0	21 975	15,2	61 968	43,0	60 297	41,8
H:gin ja Uudenmaan shp	33 740	100,0	4 754	14,1	13 216	39,2	15 770	46,7
Varsinais-Suomen shp	12 503	100,0	2 208	17,7	5 752	46,0	4 543	36,3
Satakunnan shp	5 415	100,0	965	17,8	2 161	39,9	2 289	42,3
Kanta-Hämeen shp	3 935	100,0	694	17,6	1 559	39,6	1 682	42,7
Pirkanmaan shp	11 559	100,0	2 065	17,9	4 502	38,9	4 992	43,2
Päijät-Hämeen shp	5 302	100,0	431	8,1	1 438	27,1	3 433	64,7
Kymenlaakson shp	5 216	100,0	363	7,0	2 328	44,6	2 525	48,4
Etelä-Karjalan shp	4 178	100,0	685	16,4	1 814	43,4	1 679	40,2
Etelä-Savon shp	3 877	100,0	469	12,1	1 852	47,8	1 556	40,1
Itä-Savon shp	1 554	100,0	172	11,1	667	42,9	715	46,0
Pohjois-Karjalan shp	5 113	100,0	744	14,6	2 385	46,6	1 984	38,8
Pohjois-Savon shp	7 611	100,0	1 337	17,6	2 804	36,8	3 470	45,6
Keski-Suomen shp	7 879	100,0	1 203	15,3	3 780	48,0	2 896	36,8
Etelä-Pohjanmaan shp	5 723	100,0	790	13,8	2 620	45,8	2 313	40,4
Vaasan shp	5 130	100,0	841	16,4	2 460	48,0	1 829	35,7
Keski-Pohjanmaan shp	2 722	100,0	494	18,1	1 353	49,7	875	32,1
Pohjois-Pohjanmaan shp	12 473	100,0	2 293	18,4	6 174	49,5	4 006	32,1
Kainuun shp	3 070	100,0	465	15,1	1 518	49,4	1 087	35,4
Länsi-Pohjan shp	2 294	100,0	375	16,3	1 085	47,3	834	36,4
Lapin shp	4 489	100,0	579	12,9	2 246	50,0	1 664	37,1
Ahvenanmaa	342	100,0	29	8,5	236	69,0	77	22,5

¹ Ulkomailla asuvien henkilöiden tiedot sisältyvät vain koko maan lukuihin.

4. Kuntoutuspäätökset vuonna 2002: kuntoutuksen lakiperuste, toimenpide, sukupuoli ja päätöksen laatu

Lakiperuste Toimenpide Sukupuoli	Kaikkiaan		Myönteiset ¹		Hylkäävät ¹		Lakkautukset ²	
	Lkm	%	Lkm	%	Lkm	%	Lkm	%
Kaikki	144 240	100,0	121 723	84,4	13 902	9,6	8 615	6,0
Vajaakunt. ammatillinen kuntoutus	21 975	100,0	17 494	79,6	2 764	12,6	1 717	7,8
Pohjakoulutus	146	100,0	120	82,2	18	12,3	8	5,5
Ammattikoulutus	2 132	100,0	1 661	77,9	278	13,0	193	9,1
Korkeakouluopiskelu	399	100,0	305	76,4	62	15,5	32	8,0
Muu koulutus	836	100,0	377	45,1	459	54,9	-	-
Vaikeavammaisten apuvälineet	1 237	100,0	1 064	86,0	132	10,7	41	3,3
TYK-toiminta	6 707	100,0	5 893	87,9	485	7,2	329	4,9
Elinkeinotuki	272	100,0	144	52,9	125	46,0	3	1,1
Ammatilliset kuntoutuskurssit	420	100,0	349	83,1	15	3,6	56	13,3
Kuntoutustarveselvitys	2 178	100,0	1 641	75,3	201	9,2	336	15,4
Kuntoutustutkimus	4 463	100,0	3 334	74,7	736	16,5	393	8,8
Työ- ja koulutuskokeilut	1 438	100,0	1 180	82,1	131	9,1	127	8,8
Työhönvalmennus	1 100	100,0	953	86,6	32	2,9	115	10,5
Tutkimuslausunto	95	100,0	81	85,3	10	10,5	4	4,2
Kuntoutuslaitosjakso	130	100,0	95	73,1	14	10,8	21	16,2
Muu kuntoutustoimenpide	93	100,0	15	16,1	56	60,2	22	23,7
Kehittämisen- ja kokeilutoiminta ³	329	100,0	282	85,7	10	3,0	37	11,2
Vaikeavamm. lääkinn. kuntoutus	61 968	100,0	56 528	91,2	2 600	4,2	2 840	4,6
Kuntoutuslaitosjakso	7 240	100,0	6 333	87,5	492	6,8	415	5,7
Sairausryhmäkohtaiset kurssit	3 271	100,0	2 819	86,2	206	6,3	246	7,5
- Kuntoutuskurssit	765	100,0	641	83,8	52	6,8	72	9,4
- Sopeutumisvalmennuskurssit	2 458	100,0	2 178	88,6	106	4,3	174	7,1
Kunt. hoito Reumasäätien sair.	1 102	100,0	1 041	94,5	17	1,5	44	4,0
Neuropsykologinen kuntoutus	372	100,0	322	86,6	39	10,5	11	3,0
Psyko-terapia	670	100,0	629	93,9	23	3,4	18	2,7
Toimintaterapia	6 898	100,0	6 316	91,6	313	4,5	269	3,9
Puheterapia	7 222	100,0	6 527	90,4	380	5,3	315	4,4
Musikkiterapia	2 305	100,0	2 136	92,7	115	5,0	54	2,3
Fysioterapia	32 284	100,0	29 923	92,7	943	2,9	1 418	4,4
Muu kuntoutustoimenpide	252	100,0	163	64,7	67	26,6	22	8,7
Kehittämisen- ja kokeilutoiminta ³	352	100,0	319	90,6	5	1,4	28	8,0
Muu amat. ja lääk. kuntoutus	60 297	100,0	47 701	79,1	8 538	14,2	4 058	6,7
Kuntoutustarveselvitys	517	100,0	362	70,0	61	11,8	94	18,2
Kuntoutustutkimus	287	100,0	176	61,3	71	24,7	40	13,9
Tutkimuslausunto	30	100,0	26	86,7	3	10,0	1	3,3
Työhönvalmennus	72	100,0	65	90,3	4	5,6	3	4,2
TYK-toiminta	478	100,0	369	77,2	85	17,8	24	5,0
Opiskelun ja työn apuvälineet	262	100,0	177	67,6	81	30,9	4	1,5
Kuntoutuslaitosjakso	7 720	100,0	4 800	62,2	2 597	33,6	323	4,2
Sairausryhmäkohtaiset kurssit	13 699	100,0	9 220	67,3	3 178	23,2	1 301	9,5
- Kuntoutuskurssit	6 787	100,0	5 625	82,9	283	4,2	879	13,0
- Sopeutumisvalmennuskurssit	4 191	100,0	3 595	85,8	174	4,2	422	10,1
Muut kuntoutuskurssit ⁴	16 434	100,0	14 037	85,4	1 059	6,4	1 338	8,1
- ASLAK@-kurssit	9 516	100,0	8 269	86,9	728	7,7	519	5,5
- Tules-kurssit	4 331	100,0	3 703	85,5	131	3,0	497	11,5
- Typo-kurssit	2 176	100,0	1 749	80,4	184	8,5	243	11,2
- IP-kurssit	411	100,0	316	76,9	16	3,9	79	19,2
Kunt. hoito Reumasäätien sair.	3 042	100,0	2 939	96,6	29	1,0	74	2,4
Psyko-terapia	8 095	100,0	6 932	85,6	825	10,2	338	4,2
Neuropsykologinen kuntoutus	220	100,0	167	75,9	45	20,5	8	3,6
Muu kuntoutustoimenpide	459	100,0	232	50,5	224	48,8	3	0,7
Kehittämisen- ja kokeilutoiminta ³	8 982	100,0	8 199	91,3	276	3,1	507	5,6
Kaikki	144 240	100,0	121 723	84,4	13 902	9,6	8 615	6,0
Miehet	65 032	100,0	55 285	85,0	5 852	9,0	3 895	6,0
Naiset	79 208	100,0	66 438	83,9	8 050	10,2	4 720	6,0

¹ Sisältää myös tarkistuspäätökset.

² Sisältää myös rauenneet kuntoutuspäätökset.

³ Kehittämisen- ja kokeilutoiminta esitetään taulukoissa 15 ja 16.

⁴ Kurssien lyhenteet on selostettu tekstiosan lopussa

5. Kuntoutuspäätökset vuonna 2002: päätöksen laatu, ikä ja kuntoutuksen lakiperuste

Ikäryhmä	Kaikkiaan		Vajaakuntoisten ammattillinen kuntoutus		Vaikeavammaisten lääkinnällinen kuntoutus		Muu ammatillinen ja lääkinällinen kuntoutus	
	Lkm	%	Lkm	%	Lkm	%	Lkm	%
Kaikki päätökset								
Kaikki	144 240	100,0	21 975	100,0	61 968	100,0	60 297	100,0
0- 6	10 241	7,1	1	0,0	9 788	15,8	452	0,7
7-15	22 044	15,3	202	0,9	17 596	28,4	4 246	7,0
16-19	7 788	5,4	2 198	10,0	3 466	5,6	2 124	3,5
20-24	6 911	4,8	1 648	7,5	2 425	3,9	2 838	4,7
25-29	5 582	3,9	1 207	5,5	1 704	2,7	2 671	4,4
30-34	5 794	4,0	1 405	6,4	1 861	3,0	2 528	4,2
35-39	8 087	5,6	1 636	7,4	2 457	4,0	3 994	6,6
40-44	11 169	7,7	2 064	9,4	2 815	4,5	6 290	10,4
45-49	15 765	10,9	3 094	14,1	3 836	6,2	8 835	14,7
50-54	20 712	14,4	4 580	20,8	5 025	8,1	11 107	18,4
55-59	16 625	11,5	3 570	16,2	5 536	8,9	7 519	12,5
60-64	8 262	5,7	370	1,7	5 459	8,8	2 433	4,0
65-69	1 719	1,2	0	0,0	0	0,0	1 719	2,9
70-	3 541	2,5	0	0,0	0	0,0	3 541	5,9
Myönteiset päätökset¹								
Kaikki	121 723	84,4	17 494	79,6	56 528	91,2	47 701	79,1
0- 6	9 481	6,6	0	0,0	9 059	14,6	422	0,7
7-15	20 445	14,2	186	0,8	16 288	26,3	3 971	6,6
16-19	6 780	4,7	1 826	8,3	3 041	4,9	1 913	3,2
20-24	5 991	4,2	1 257	5,7	2 166	3,5	2 568	4,3
25-29	4 765	3,3	916	4,2	1 557	2,5	2 292	3,8
30-34	4 794	3,3	1 056	4,8	1 694	2,7	2 044	3,4
35-39	6 726	4,7	1 229	5,6	2 237	3,6	3 260	5,4
40-44	9 179	6,4	1 561	7,1	2 587	4,2	5 031	8,3
45-49	13 025	9,0	2 469	11,2	3 516	5,7	7 040	11,7
50-54	16 925	11,7	3 758	17,1	4 554	7,3	8 613	14,3
55-59	13 582	9,4	2 954	13,4	5 027	8,1	5 601	9,3
60-64	6 674	4,6	282	1,3	4 802	7,7	1 590	2,6
65-69	1 068	0,7	0	0,0	0	0,0	1 068	1,8
70-	2 288	1,6	0	0,0	0	0,0	2 288	3,8
Hylkäävät päätökset¹								
Kaikki	13 902	9,6	2 764	12,6	2 600	4,2	8 538	14,2
0- 6	387	0,3	1	0,0	372	0,6	14	0,0
7-15	803	0,6	10	0,0	689	1,1	104	0,2
16-19	415	0,3	198	0,9	152	0,2	65	0,1
20-24	426	0,3	240	1,1	76	0,1	110	0,2
25-29	454	0,3	191	0,9	51	0,1	212	0,4
30-34	608	0,4	214	1,0	77	0,1	317	0,5
35-39	800	0,6	256	1,2	104	0,2	440	0,7
40-44	1 282	0,9	319	1,5	115	0,2	848	1,4
45-49	1 693	1,2	371	1,7	163	0,3	1 159	1,9
50-54	2 434	1,7	531	2,4	231	0,4	1 672	2,8
55-59	2 032	1,4	376	1,7	262	0,4	1 394	2,3
60-64	1 031	0,7	57	0,3	308	0,5	666	1,1
65-69	527	0,4	0	0,0	0	0,0	527	0,9
70-	1 010	0,7	0	0,0	0	0,0	1 010	1,7

¹ Sisältää myös tarkistuspäätökset.² Sisältää myös rauenneet kuntoutuspäätökset.

Ikäryhmä	Kaikkiaan		Vajaakuntoisten ammattillinen kuntoutus		Vaikeavammaisten lääkinnällinen kuntoutus		Muu ammatillinen ja lääkinällinen kuntoutus	
	Lkm	%	Lkm	%	Lkm	%	Lkm	%
Lakkautukset²								
Kaikki	8 615	6,0	1 717	7,8	2 840	4,6	4 058	6,7
0- 6	373	0,3	0	0,0	357	0,6	16	0,0
7-15	796	0,6	6	0,0	619	1,0	171	0,3
16-19	593	0,4	174	0,8	273	0,4	146	0,2
20-24	494	0,3	151	0,7	183	0,3	160	0,3
25-29	363	0,3	100	0,5	96	0,2	167	0,3
30-34	392	0,3	135	0,6	90	0,1	167	0,3
35-39	561	0,4	151	0,7	116	0,2	294	0,5
40-44	708	0,5	184	0,8	113	0,2	411	0,7
45-49	1 047	0,7	254	1,2	157	0,3	636	1,1
50-54	1 353	0,9	291	1,3	240	0,4	822	1,4
55-59	1 011	0,7	240	1,1	247	0,4	524	0,9
60-64	557	0,4	31	0,1	349	0,6	177	0,3
65-69	124	0,1	0	0,0	0	0,0	124	0,2
70-	243	0,2	0	0,0	0	0,0	243	0,4

6. Kuntoutujat vuonna 2002: sairauspääryhmä, sairausryhmä, sukupuoli ja ikäryhmä

Sairauspääryhmä Sairausryhmä	Kuntou- tutjat	Ikäryhmä							Medi- aani- ikä	
		-15	16-24	25-34	35-44	45-54	55-64	65-		
Molemmat sukupuolet										
	Kaikki sairaudet	87 030	10 807	7 537	6 870	13 513	27 935	16 088	4 280	47
I	A00-B99 Tartunta- ja loistaudit	333	13	7	14	13	88	135	63	56
II	C00-D49 Kasvaimet	1 790	100	81	48	144	418	561	438	56
IV	E00-E90 Umpieritys-, ravitsemus- ja aineenvaihduntasairaudet	2 223	169	160	124	346	749	479	196	50
	E10-E14 Diabetes	1 151	13	61	75	183	383	287	149	52
V	F00-F99 Mielenterveyden ja käyttäytymisen häiriöt	21 001	5 525	4 245	3 621	3 196	3 298	1 062	54	26
	F20-F29 Psykoosit	873	19	236	333	180	84	14	7	29
	F30-F39 Mielialahäiriöt	8 513	302	1 376	1 760	1 957	2 316	766	36	39
	F40-F48 Neuroosit	3 707	239	897	1 021	729	619	197	5	31
	F60-F69, Persoonallisuus- ja käytös-									
	F90-F98 häiriöt	1 870	1 105	393	181	125	59	7	-	14
	F70-F79 Älyllinen kehitysvammaisuus	2 188	1 013	664	211	138	119	41	2	16
VI	G00-G99 Hermoston sairaudet	10 566	1 480	929	776	1 725	3 203	2 095	358	46
	G35 Pesäkekovettumatauti	1 921	1	27	110	411	709	597	66	51
	G40-G41 Epilepsia	810	266	165	104	105	107	51	12	22
	G80 CP-oireyhtymä	1 990	868	439	226	206	169	73	9	18
VII	H00-H59 Silmän ja sen apuelinten sairaudet	784	103	131	83	128	169	101	69	40
VIII	H60-H99 Korvan ja kartiolisäkkeen sairaudet	839	283	216	44	75	126	76	19	20
IX	I00-I99 Verenkierroelinten sairaudet	5 015	18	41	61	355	1 516	1 916	1 108	56
	I20-I25 Iskeemiset sydänsairaudet	1 310	-	1	4	60	433	428	384	57
	I60-I69 Aivoverisuonien sairaudet	2 171	11	21	39	160	504	1 048	388	58
X	J00-J99 Hengityselinten sairaudet	1 941	95	102	117	287	618	505	217	52
	J45-J46 Astma	1 491	92	91	99	255	487	337	130	50
	J40-J44, Muut pitkäaikaiset alahengitys-									
	J47 teiden sairaudet	256	-	1	4	6	66	116	63	58
XII	L00-L99 Ihon ja ihonalaiskudoksen sairaudet	694	30	64	136	122	220	108	14	44
	L20,L22 Atooppinen ihottuma	168	8	40	60	33	23	4	-	29
	L40-L41 Psoriaasi	358	5	7	29	58	160	87	12	50
XIII	M00-M99 Tuki- ja liikuntalinten sekä sidekudoksen sairaudet	34 156	702	608	1 274	6 222	15 755	8 071	1 524	51
	M05-M06,									
	M08 Nivelreuma	3 445	604	332	187	381	796	849	296	48
	M15-M19 Nivelrikko	2 465	1	5	20	169	927	829	514	55
	M45,M46 Selkärangareuma	949	1	33	131	235	341	177	31	47
	M47 Spondyloosi	1 745	2	2	12	183	814	605	127	54
	M50-M51 Nikaman välilevyjen sairaudet	4 427	-	38	217	943	2 201	962	66	50
	M79 Fibromyalgia	1 454	7	23	61	270	709	351	33	50
	M53-M54 Muut selkärangan sairaudet	13 744	3	36	337	2 950	7 249	2 938	231	50
XVII	Q00-Q99 Synnynnäiset epämuodostumat, epämuotoisuudet ja kromosomi-poikkeavuudet	2 823	1 617	600	195	166	152	81	12	13
XVIII	R00-R99 Muualla luokittelemattomat oireet, sairaudenmerkit sekä poikkeavat kliiniset ja laboratoriolöydökset	612	246	27	20	61	159	75	24	38
XIX	S00-T99 Vammat, myrkytykset ja eräät muut ulkoisten syiden seuraukset	1 298	15	69	186	256	453	252	67	48
	Muut sairauspääryhmät (III, XI, XIV-XVI ja XX-XXI)	1 951	264	141	79	272	730	404	61	48
	Ei tietoa/omaisille maksetut	1 004	147	116	92	145	281	167	56	45

Sairauspääryhmä Sairausryhmä	Kuntou- tutjat	Ikäryhmä								Medi- aani- ikä
		-15	16-24	25-34	35-44	45-54	55-64	65-		
Miehet										
	Kaikki sairaudet	36 190	6 735	3 358	2 690	5 465	10 450	6 195	1 297	44
I	A00-B99 Tartunta- ja loistaudit	138	7	5	7	7	36	51	25	56
II	C00-D49 Kasvaimet	605	52	41	21	42	79	171	199	58
IV	E00-E90 Umpieritys-, ravitsemus- ja aineenvaihduntasairaudet	1 065	92	85	75	164	378	230	41	49
	E10-E14 Diabetes	606	9	28	47	98	227	166	31	51
V	F00-F99 Mielenterveyden ja käyttäyty- misen häiriöt	9 071	3 922	1 698	1 165	929	1 024	312	21	18
	F20-F29 Psykoosit	456	13	127	187	79	37	8	5	28
	F30-F39 Mielialahäiriöt	2 435	201	354	476	493	689	211	11	39
	F40-F48 Neuroosit	1 099	131	252	282	215	172	45	2	30
	F60-F69, Persoonallisuus- ja käytös- häiriöt	1 140	798	213	53	47	25	4	-	12
	F70-F79 Älyllinen kehitysvammaisuus	1 252	610	383	124	69	45	20	1	16
VI	G00-G99 Hermoston sairaudet	4 632	851	530	384	677	1 118	917	155	43
	G35 Pesäkekovettumatauti	681	-	9	46	146	241	215	24	51
	G40-G41 Epilepsia	428	138	78	55	66	54	31	6	24
	G80 CP-oireyhtymä	1 121	506	253	111	103	97	46	5	17
VII	H00-H59 Silmän ja sen apuelinten sairaudet	410	71	68	43	71	84	48	25	38
VIII	H60-H99 Korvan ja kartiolisäkkeen sairaudet	392	157	113	22	28	42	24	6	17
IX	I00-I99 Verenkiertoelinten sairaudet	2 863	7	21	35	214	936	1 238	412	56
	I20-I25 Iskeemiset sydänsairaudet	862	-	-	1	52	348	317	144	55
	I60-I69 Aivoverisuonien sairaudet	1 349	5	10	23	90	308	705	208	58
X	J00-J99 Hengityselinten sairaudet	721	51	52	44	95	199	202	78	51
	J45-J46 Astma	495	51	46	39	81	145	107	26	47
	J40-J44, Muut pitkäaikaiset alahengitys- teiden sairaudet	144	-	1	2	2	29	70	40	59
XII	L00-L99 Ihon ja ihonalaiskudoksen sairaudet	250	15	14	41	43	97	36	4	46
	L20,L22 Atooppinen ihottuma	37	1	12	12	7	5	-	-	27
	L40-L41 Psoriaasi	159	3	-	14	29	77	33	3	49
XIII	M00-M99 Tuki- ja liikuntalinten sekä sidekudoksen sairaudet	12 331	232	225	559	2 758	5 717	2 558	282	49
	M05-M06, M08 Nivelreuma	787	192	108	40	94	160	142	51	41
	M15-M19 Nivelrikko	754	-	1	10	87	349	239	68	53
	M45,M46 Selkärangareuma	542	1	16	77	146	179	105	18	46
	M47 Spondyloosi	752	-	2	5	89	390	235	31	52
	M50-M51 Nikaman välilevyjen sairaudet	2 039	-	18	115	517	997	376	16	49
	M79 Fibromyalgia	157	5	2	5	37	85	22	1	49
	M53-M54 Muut selkärangan sairaudet	5 141	2	21	182	1 338	2 591	957	50	49
XVII	Q00-Q99 Synnynnäiset epämuodostumat, epämuotoisuudet ja kromosomi- poikkeavuudet	1 406	869	319	85	67	46	19	1	12
XVIII	R00-R99 Muualla luokittelemattomat oireet, sairaudenmerkit sekä poikkeavat kliiniset ja laboratoriolöydökset	298	166	11	7	25	54	31	4	10
XIX	S00-T99 Vammat, myrkytykset ja eräät muut ulkoisten syiden seuraukset	808	10	40	138	183	270	150	17	46
	Muut sairauspääryhmät (III, XI, XIV-XVI ja XX-XXI)	787	146	81	35	107	261	138	19	46
	Ei tietoa/omaisille maksetut	413	87	55	29	55	109	70	8	43

Sairauspääryhmä Sairausryhmä	Kuntou- tutjat	Ikäryhmä							Medi- aani- ikä
		-15	16-24	25-34	35-44	45-54	55-64	65-	
Naiset									
Kaikki sairaudet									
	50 840	4 072	4 179	4 180	8 048	17 485	9 893	2 983	48
I A00-B99 Tartunta- ja loistaudit	195	6	2	7	6	52	84	38	57
II C00-D49 Kasvaimet	1 185	48	40	27	102	339	390	239	55
IV E00-E90 Umpieritys-, ravitsemus- ja aineenvaihduntasairaudet	1 158	77	75	49	182	371	249	155	51
E10-E14 Diabetes	545	4	33	28	85	156	121	118	53
V F00-F99 Mielenterveyden ja käyttäyty- misen häiriöt	11 930	1 603	2 547	2 456	2 267	2 274	750	33	32
F20-F29 Psykoosit	417	6	109	146	101	47	6	2	31
F30-F39 Mielialahäiriöt	6 078	101	1 022	1 284	1 464	1 627	555	25	39
F40-F48 Neuroosit	2 608	108	645	739	514	447	152	3	31
F60-F69, Persoonallisuus- ja käytös- häiriöt	730	307	180	128	78	34	3	-	18
F70-F79 Älyllinen kehitysvammaisuus	936	403	281	87	69	74	21	1	17
VI G00-G99 Hermoston sairaudet	5 934	629	399	392	1 048	2 085	1 178	203	47
G35 Pesäkekovettumatauti	1 240	1	18	64	265	468	382	42	51
G40-G41 Epilepsia	382	128	87	49	39	53	20	6	21
G80 CP-oireyhtymä	869	362	186	115	103	72	27	4	19
VII H00-H59 Silmän ja sen apuelinten sairaudet	374	32	63	40	57	85	53	44	43
VIII H60-H99 Korvan ja kartiolisäkkeen sairaudet	447	126	103	22	47	84	52	13	24
IX I00-I99 Verenkierroelinten sairaudet	2 152	11	20	26	141	580	678	696	58
I20-I25 Iskeemiset sydänsairaudet	448	-	1	3	8	85	111	240	67
I60-I69 Aivoverisuonien sairaudet	822	6	11	16	70	196	343	180	58
X J00-J99 Hengityselinten sairaudet	1 220	44	50	73	192	419	303	139	52
J45-J46 Astma	996	41	45	60	174	342	230	104	51
J40-J44, Muut pitkäaikaiset alahengitys- teiden sairaudet	112	-	-	2	4	37	46	23	56
XII L00-L99 Ihon ja ihonalaiskudoksen sairaudet	444	15	50	95	79	123	72	10	43
L20,L22 Atooppinen ihottuma	131	7	28	48	26	18	4	-	29
L40-L41 Psoriaasi	199	2	7	15	29	83	54	9	50
XIII M00-M99 Tuki- ja liikuntalinten sekä sidekudoksen sairaudet	21 825	470	383	715	3 464	10 038	5 513	1 242	51
M05-M06, M08 Nivelreuma	2 658	412	224	147	287	636	707	245	50
M15-M19 Nivelrikko	1 711	1	4	10	82	578	590	446	56
M45,M46 Selkärankareuma	407	-	17	54	89	162	72	13	47
M47 Spondyloosi	993	2	-	7	94	424	370	96	54
M50-M51 Nikaman välilevyjen sairaudet	2 388	-	20	102	426	1 204	586	50	51
M79 Fibromyalgia	1 297	2	21	56	233	624	329	32	50
M53-M54 Muut selkärangan sairaudet	8 603	1	15	155	1 612	4 658	1 981	181	51
XVII Q00-Q99 Synnynnäiset epämuodostumat, epämuotoisuudet ja kromosomi- poikkeavuudet	1 417	748	281	110	99	106	62	11	14
XVIII R00-R99 Muualla luokittelemattomat oireet, sairaudenmerkit sekä poikkeavat kliiniset ja laboratoriolöydökset	314	80	16	13	36	105	44	20	46
XIX S00-T99 Vammat, myrkytykset ja eräät muut ulkoisten syiden seuraukset	490	5	29	48	73	183	102	50	50
Muut sairauspääryhmät (III, XI, XIV-XVI ja XX-XXI)	1 164	118	60	44	165	469	266	42	49
Ei tietoa/omaisille maksetut	591	60	61	63	90	172	97	48	46

7. Kuntoutujat vuonna 2002: kuntoutuksen lakiperuste, toimenpide, toimenpidepäryhmä ja ikäryhmä

Lakiperuste Toimenpide Toimenpidepäryhmä	Kuntou- tutjat	Ikäryhmä							Medi- aani- ikä
		-15	16-24	25-34	35-44	45-54	55-64	65-	
Kaikki	87 030	10 807	7 537	6 870	13 513	27 935	16 088	4 280	47
Vajaakunt. ammatillinen kuntoutus	16 648	69	3 173	1 812	2 401	5 560	3 632	1	47
Pohjakoulutus	317	-	297	15	4	1	-	-	18
Ammattikoulutus	3 520	-	2 063	748	526	176	7	-	22
Korkeakouluopiskelu	874	-	300	348	190	36	-	-	27
Muu koulutus	346	-	269	51	21	5	-	-	20
Vaikeavammaisten apuvälineet	525	48	197	78	89	86	27	-	26
TYK-toiminta	6 482	-	-	8	354	3 202	2 917	1	54
Elinkeinotuki	130	-	4	11	44	48	23	-	46
Ammatilliset kuntoutuskurssit	382	17	102	60	81	87	35	-	36
Kuntoutustarveselvitys	1 393	-	23	94	272	669	335	-	51
Kuntoutustutkimus	2 796	1	215	402	735	1 149	294	-	45
Työ- ja koulutuskokeilut	844	5	196	155	214	238	36	-	38
Työhönvalmennus	536	-	112	168	152	95	9	-	34
Tutkimuslausunto	53	-	12	10	12	15	4	-	38
Kuntoutuslaitosjakso	74	1	6	13	17	31	6	-	45
Muu kuntoutustoimenpide	9	-	-	1	-	7	1	-	53
Kehittämisen- ja kokeilutoiminta ¹	217	-	57	34	47	69	10	-	39
Vaikeavamm. lääkinn. kuntoutus	19 979	8 669	1 890	1 257	1 691	2 761	3 384	327	21
Kuntoutuslaitosjakso	4 354	139	117	291	675	1 281	1 715	136	52
Sairausryhmäkohtaiset kurssit	2 320	1 305	200	131	167	229	264	24	13
- Kuntoutuskurssit	559	135	68	56	69	98	118	15	37
- Sopeutumisvalmennuskurssit	1 791	1 177	135	79	101	140	150	9	11
Kunt. hoito Reumasäätien sair.	407	341	50	3	5	4	4	-	11
Neuropsykologinen kuntoutus	194	64	33	18	20	33	25	1	25
Psykioterapia	350	263	50	12	13	11	1	-	13
Toimintaterapia	3 694	3 020	169	67	84	167	176	11	8
Puheterapia	4 112	3 659	156	30	41	101	116	9	8
Musikkiterapia	1 274	996	218	48	8	4	-	-	11
Fysioterapia	13 727	3 696	1 479	1 118	1 526	2 533	3 089	286	39
Muu kuntoutustoimenpide	641	461	102	21	17	23	17	-	12
Kehittämisen- ja kokeilutoiminta ¹	171	151	15	-	1	-	3	1	10
Muu ammat. ja lääk. kuntoutus	52 729	2 264	3 163	4 023	9 721	20 236	9 363	3 959	49
Kuntoutustarveselvitys	356	-	3	20	51	197	85	-	52
Kuntoutustutkimus	140	-	7	9	33	73	18	-	48
Tutkimuslausunto	24	-	1	11	6	6	-	-	35
Työhönvalmennus	47	-	3	16	17	9	2	-	37
TYK-toiminta	535	-	-	2	46	275	211	1	53
Opiskelun ja työn apuvälineet	148	-	-	20	46	65	17	-	45
Kuntoutuslaitosjakso	4 597	1	35	171	694	2 021	1 432	243	52
Sairausryhmäkohtaiset kurssit	9 888	347	318	467	1 524	3 546	2 851	835	52
- Kuntoutuskurssit	6 430	106	225	320	1 101	2 538	1 836	304	51
- Sopeutumisvalmennuskurssit	3 479	242	95	149	425	1 011	1 026	531	53
Muut kuntoutuskurssit ²	22 792	-	9	412	4 932	12 003	4 144	1 292	50
- ASLAK®-kurssit	14 900	-	1	243	3 850	8 858	1 947	1	48
- Tules-kurssit	5 686	-	8	169	1 074	2 830	1 559	46	51
- Typo-kurssit	1 729	-	-	-	8	79	396	1 246	69
- IP-kurssit	480	-	-	-	-	238	242	-	55
Kunt. hoito Reumasäätien sair.	1 822	230	233	192	354	534	278	1	42
Psykioterapia	6 967	251	710	2 352	1 995	1 385	274	-	35
Neuropsykologinen kuntoutus	131	-	47	25	27	22	10	-	31
Muu kuntoutustoimenpide	191	125	49	14	1	2	-	-	13
Kehittämisen- ja kokeilutoiminta ¹	7 222	1 779	2 422	612	169	495	154	1 591	23
Kaikki	87 030	10 807	7 537	6 870	13 513	27 935	16 088	4 280	47
Ammatillinen kuntoutus	12 996	63	2 919	1 338	1 484	4 028	3 162	2	47
Lääkinnällinen kuntoutus	71 094	10 770	4 966	5 211	11 230	22 285	12 354	4 278	46
Tutkimukset	5 318	6	419	630	1 193	2 297	773	-	47

¹ Kehittämisen- ja kokeilutoiminta esitetään taulukoissa 15 ja 16.² Kurssien lyhenteet on selostettu tekstiosan lopussa.

Huom. Sama kuntoutuja voi esiintyä jakaumassa useilla toimenpideriveillä. Summariveillä henkilö esiintyy vain kerran.

8. Kuntoutujat vuonna 2002: kuntoutuksen lakiperuste, toimenpide ja sairauspääryhmä

Lakiperuste Toimenpide	Kuntou- tutjat	Sairauspääryhmä										Tieto puut- tuu
		IV	V	VI	IX	X	XIII	XVII	XIX	Muut		
Kaikki	87 030	2 223	21 001	10 566	5 015	1 941	34 156	2 823	1 298	7 003	1 004	
Vajaakunt. ammatillinen kuntoutus	16 648	395	3 807	1 176	541	476	7 192	450	391	1 996	224	
Pohjakoulutus	317	12	57	56	7	15	58	45	-	67	-	
Ammattikoulutus	3 520	81	1 325	384	32	164	597	255	80	578	24	
Korkeakouluopiskelu	874	31	98	97	11	74	273	46	33	206	5	
Muu koulutus	346	9	52	111	1	4	65	29	9	58	8	
Vaikeavammaisten apuvälineet	525	15	13	102	1	5	36	49	9	289	6	
TYK-toiminta	6 482	172	613	312	303	133	4 309	14	77	506	43	
Elinkeinotuki	130	5	1	8	8	6	73	1	3	25	-	
Ammatilliset kuntoutuskurssit	382	14	164	4	4	-	21	6	2	159	8	
Kuntoutustarveselvitys	1 393	31	248	63	53	29	779	10	60	85	35	
Kuntoutustutkimus	2 796	63	768	187	110	85	1 117	36	130	260	40	
Työ- ja koulutuskokeilut	844	9	351	92	22	16	223	26	38	57	10	
Työhönvalmennus	536	1	404	20	8	1	42	3	3	14	40	
Tutkimuslausunto	53	2	6	-	3	-	6	4	1	29	2	
Kuntoutuslaitosjakso	74	4	5	1	2	-	50	-	-	11	1	
Muu kuntoutustoimenpide	9	-	5	-	-	-	-	-	-	4	-	
Kehittämisen- ja kokeilutoiminta ¹	217	1	138	11	-	2	9	3	4	32	17	
Vaikeavamm. lääkinn. kuntoutus	19 979	383	5 318	6 233	1 538	141	1 924	2 271	490	1 423	258	
Kuntoutuslaitosjakso	4 354	50	115	2 080	764	15	703	132	204	250	41	
Sairausryhmäkohtaiset kurssit	2 320	90	610	509	159	81	71	349	28	405	18	
- Kuntoutuskurssit	559	30	78	168	73	13	23	59	13	97	5	
- Sopeutumisvalmennuskurssit	1 791	65	532	344	89	69	48	296	17	318	13	
Kunt. hoito Reumasäätien sair.	407	-	3	-	-	-	390	2	-	7	5	
Neuropsykologinen kuntoutus	194	1	62	33	46	-	-	9	29	11	3	
Psykoterapia	350	3	299	20	1	-	2	6	1	15	3	
Toimintaterapia	3 694	37	1 786	778	271	10	24	448	47	252	41	
Puheterapia	4 112	31	2 275	408	190	6	10	729	20	394	49	
Musikkiterapia	1 274	10	875	119	5	1	4	217	2	31	10	
Fysioterapia	13 727	306	1 560	5 894	1 393	69	1 774	1 392	434	717	188	
Muu kuntoutustoimenpide	641	7	369	91	16	-	34	90	3	28	3	
Kehittämisen- ja kokeilutoiminta ¹	171	-	21	6	-	-	131	6	-	6	1	
Muu ammat. ja lääk. kuntoutus	52 729	1 485	12 413	3 522	3 007	1 359	25 937	209	477	3 767	553	
Kuntoutustarveselvitys	356	12	53	17	20	8	215	1	8	12	10	
Kuntoutustutkimus	140	3	31	11	5	6	59	-	8	12	5	
Tutkimuslausunto	24	-	18	1	1	-	2	-	1	1	-	
Työhönvalmennus	47	-	40	-	-	-	4	-	-	-	2	
TYK-toiminta	535	21	34	24	24	16	367	1	11	33	4	
Opiskelun ja työn apuvälineet	148	-	-	4	-	1	122	2	4	14	1	
Kuntoutuslaitosjakso	4 597	55	54	311	171	41	3 647	31	105	161	21	
Sairausryhmäkohtaiset kurssit	9 888	743	1 527	935	1 112	719	2 314	123	75	2 258	82	
- Kuntoutuskurssit	6 430	601	1 035	640	779	465	2 091	27	59	671	62	
- Sopeutumisvalmennuskurssit	3 479	145	495	297	334	255	225	97	17	1 594	20	
Muut kuntoutuskurssit ²	22 792	511	602	2 078	1 073	471	16 763	33	203	872	186	
- ASLAK@-kurssit	14 900	336	462	1 625	555	238	10 678	19	125	743	119	
- Tules-kurssit	5 686	104	77	361	55	31	4 915	6	37	62	38	
- Typo-kurssit	1 729	55	14	74	432	182	877	5	33	44	13	
- IP-kurssit	480	17	49	18	31	20	295	3	8	23	16	
Kunt. hoito Reumasäätien sair.	1 822	1	11	8	2	2	1 682	2	3	98	13	
Psykoterapia	6 967	7	6 728	18	9	5	70	2	5	39	84	
Neuropsykologinen kuntoutus	131	-	45	19	21	-	1	4	26	10	5	
Muu kuntoutustoimenpide	191	-	170	1	-	-	10	2	-	5	3	
Kehittämisen- ja kokeilutoiminta ¹	7 222	150	4 442	135	595	99	1 266	10	38	322	165	

Sairauspääryhmät:

- IV Umpieritys-, ravitsemus- ja aineenvaihduntasairaudet
- V Mielenterveyden ja käyttäytymisen häiriöt
- VI Hermoston sairaudet
- IX Verenkierroelinten sairaudet
- X Hengityselinten sairaudet
- XIII Tuki- ja liikuntaelinten sekä sidekudoksen sairaudet
- XVII Synnynnäiset epämuodostumat, epämuotoisuudet ja kromosomipoikkeavuudet
- XIX Vammat, myrkytykset ja eräät muut ulkoisten syiden seuraukset
- Muut sairauspääryhmät (I-III, VII-VIII, XI-XII, XIV-XVI, XVIII, XX-XXI)

¹ Kehittämisen- ja kokeilutoiminta esitetään taulukoissa 15 ja 16.² Kurssien lyhenteet on selostettu tekstiosan lopussa.

Huom. Sama kuntoutuja voi esiintyä jakaumassa useilla toimenpideriveillä. Summariveillä henkilö esiintyy vain kerran.

9. Kuntoutujat vuonna 2002: maakunta, vakuutusalue, sairaanhoitopiiri ja ikäryhmä

Maakunta Vakuutusalue Sairaanhoitopiiri	Kuntou- tujat	Ikäryhmä							Medi- aani- ikä	Vakuute- tun väes- tön medi- aani-ikä	Kuntoutu- jat 1 000 vakuutet- tua kohti
		-15	16-24	25-34	35-44	45-54	55-64	65-			
Koko maa¹	87 030	10 807	7 537	6 870	13 513	27 935	16 088	4 280	47	40	16,7
Uusimaa	20 082	2 584	1 790	2 222	3 164	5 939	3 654	729	45	37	15,1
Itä-Uusimaa	1 086	114	89	82	181	383	206	31	47	40	11,9
Varsinais-Suomi	7 366	954	665	690	1 140	2 249	1 285	383	46	40	16,3
Satakunta	3 623	348	268	173	537	1 318	735	244	49	43	15,4
Kanta-Häme	2 557	272	238	153	346	894	516	138	48	42	15,4
Pirkanmaa	7 326	781	655	634	1 122	2 391	1 369	374	47	40	16,1
Päijät-Häme	3 182	397	272	223	490	1 018	604	178	47	42	16,0
Kymenlaakso	3 212	449	245	180	526	1 048	578	186	47	43	17,2
Etelä-Karjala	2 273	298	173	135	342	766	434	125	48	43	16,6
Etelä-Savo	3 013	315	229	193	487	1 007	613	169	48	44	18,4
Pohjois-Savo	5 186	484	479	363	856	1 740	941	323	47	42	20,6
Pohjois-Karjala	3 120	342	203	161	525	1 143	592	154	48	42	18,4
Keski-Suomi	4 850	766	406	340	732	1 572	799	235	46	40	18,3
Etelä-Pohjanmaa	3 750	370	240	198	590	1 369	772	211	49	41	19,3
Pohjanmaa	3 204	358	244	201	456	998	759	188	49	40	18,5
Keski-Pohjanmaa	1 375	200	118	72	209	468	271	37	47	39	19,4
Pohjois-Pohjanmaa	6 393	1 110	785	507	954	1 804	1 009	224	43	36	17,3
Kainuu	1 694	193	151	92	264	590	332	72	47	43	19,4
Lappi	3 504	415	249	224	569	1 183	595	269	47	41	18,6
Ahvenanmaa	158	51	23	9	14	34	18	9	32	40	6,0
Koko maa¹	87 030	10 807	7 537	6 870	13 513	27 935	16 088	4 280	47	40	16,7
Pohjois-Suomi	11 591	1 718	1 185	823	1 787	3 577	1 936	565	46	39	18,0
Länsi-Suomi	13 179	1 694	1 008	811	1 987	4 407	2 601	671	48	40	18,7
Itä-Suomi	13 592	1 439	1 084	852	2 210	4 656	2 580	771	48	43	18,8
Lounais-Suomi	18 473	2 134	1 611	1 506	2 813	5 992	3 407	1 010	47	40	15,8
Etelä-Suomi	30 119	3 816	2 634	2 860	4 707	9 282	5 558	1 262	46	38	15,3
Helsinki	8 688	980	919	1 294	1 408	2 275	1 468	344	43	37	15,5
Etelä-Suomi ilman Helsinkiä	21 431	2 836	1 715	1 566	3 299	7 007	4 090	918	47	39	15,2
Koko maa¹	87 030	10 807	7 537	6 870	13 513	27 935	16 088	4 280	47	40	16,7
H:gin ja Uudenmaan shp	21 118	2 693	1 878	2 302	3 334	6 305	3 851	755	45	37	14,9
Varsinais-Suomen shp	7 441	964	668	693	1 156	2 270	1 302	388	46	40	16,3
Satakunnan shp	3 529	336	264	170	520	1 289	711	239	49	43	15,4
Kanta-Hämeen shp	2 557	272	238	153	346	894	516	138	48	42	15,4
Pirkanmaan shp	7 345	783	656	634	1 123	2 399	1 376	374	47	40	16,1
Päijät-Hämeen shp	3 311	410	280	231	519	1 059	629	183	47	42	15,9
Kymenlaakson shp	3 133	441	238	174	508	1 024	562	186	47	43	17,2
Etelä-Karjalan shp	2 132	286	164	129	311	717	407	118	48	43	16,5
Etelä-Savon shp	2 130	228	169	138	345	730	416	104	47	44	20,2
Itä-Savon shp	1 032	95	72	59	176	345	223	62	48	45	15,8
Pohjois-Karjalan shp	3 155	346	204	165	526	1 145	603	166	48	42	18,4
Pohjois-Savon shp	5 143	484	475	361	852	1 719	931	321	47	41	20,5
Keski-Suomen shp	4 850	766	406	340	732	1 572	799	235	46	40	18,3
Etelä-Pohjanmaan shp	3 755	369	241	197	595	1 365	776	212	49	41	19,3
Vaasan shp	3 040	346	236	196	433	951	695	183	49	40	18,3
Keski-Pohjanmaan shp	1 534	213	125	78	227	519	331	41	47	39	19,8
Pohjois-Pohjanmaan shp	6 450	1 122	788	507	963	1 820	1 019	231	43	36	17,2
Kainuun shp	1 637	181	148	92	255	574	322	65	47	43	19,6
Länsi-Pohjan shp	1 118	153	70	84	166	404	178	63	47	41	16,6
Lapin shp	2 386	262	179	140	403	779	417	206	48	41	19,8
Ahvenanmaa	158	51	23	9	14	34	18	9	32	40	6,0

¹ Ulkomailla asuvien henkilöiden tiedot sisältyvät vain koko maan lukuun.

10. Kuntoutujat vuonna 2002: maakunta, vakuutusalue, sairaanhoitopiiri ja kuntoutuksen lakiperuste

Maakunta Vakuutusalue Sairaanhoitopiiri	Kaikkiaan		Vajaakuntoisten ammattillinen kuntoutus		Vaikeavammaisten lääkinnällinen kuntoutus		Muu ammatillinen ja lääkinälli- nen kuntoutus	
	Lkm	%	Lkm	%	Lkm	%	Lkm	%
Koko maa¹	87 030	100,0	16 648	19,1	19 979	23,0	52 729	60,6
Uusimaa	20 082	100,0	2 997	14,9	4 225	21,0	13 303	66,2
Itä-Uusimaa	1 086	100,0	114	10,5	265	24,4	743	68,4
Varsinais-Suomi	7 366	100,0	1 486	20,2	1 874	25,4	4 174	56,7
Satakunta	3 623	100,0	689	19,0	824	22,7	2 211	61,0
Kanta-Häme	2 557	100,0	458	17,9	579	22,6	1 605	62,8
Pirkanmaa	7 326	100,0	1 511	20,6	1 500	20,5	4 509	61,5
Päijät-Häme	3 182	100,0	280	8,8	515	16,2	2 437	76,6
Kymenlaakso	3 212	100,0	314	9,8	772	24,0	2 179	67,8
Etelä-Karjala	2 273	100,0	482	21,2	486	21,4	1 390	61,2
Etelä-Savo	3 013	100,0	549	18,2	692	23,0	1 877	62,3
Pohjois-Savo	5 186	100,0	1 146	22,1	943	18,2	3 242	62,5
Pohjois-Karjala	3 120	100,0	631	20,2	698	22,4	1 859	59,6
Keski-Suomi	4 850	100,0	924	19,1	1 385	28,6	2 704	55,8
Etelä-Pohjanmaa	3 750	100,0	808	21,5	850	22,7	2 213	59,0
Pohjanmaa	3 204	100,0	910	28,4	794	24,8	1 602	50,0
Keski-Pohjanmaa	1 375	100,0	416	30,3	378	27,5	625	45,5
Pohjois-Pohjanmaa	6 393	100,0	1 702	26,6	1 788	28,0	3 093	48,4
Kainuu	1 694	100,0	408	24,1	458	27,0	874	51,6
Lappi	3 504	100,0	777	22,2	874	24,9	1 972	56,3
Ahvenanmaa	158	100,0	31	19,6	71	44,9	62	39,2
Koko maa¹	87 030	100,0	16 648	19,1	19 979	23,0	52 729	60,6
Pohjois-Suomi	11 591	100,0	2 887	24,9	3 120	26,9	5 939	51,2
Länsi-Suomi	13 179	100,0	3 058	23,2	3 407	25,9	7 144	54,2
Itä-Suomi	13 592	100,0	2 808	20,7	2 819	20,7	8 368	61,6
Lounais-Suomi	18 473	100,0	3 717	20,1	4 269	23,1	10 956	59,3
Etelä-Suomi	30 119	100,0	4 163	13,8	6 356	21,1	20 267	67,3
Helsinki	8 688	100,0	1 349	15,5	1 659	19,1	5 891	67,8
Etelä-Suomi ilman Helsinkiä	21 431	100,0	2 814	13,1	4 697	21,9	14 376	67,1
Koko maa¹	87 030	100,0	16 648	19,1	19 979	23,0	52 729	60,6
H:gin ja Uudenmaan shp	21 118	100,0	3 110	14,7	4 479	21,2	14 007	66,3
Varsinais-Suomen shp	7 441	100,0	1 498	20,1	1 893	25,4	4 220	56,7
Satakunnan shp	3 529	100,0	673	19,1	800	22,7	2 154	61,0
Kanta-Hämeen shp	2 557	100,0	458	17,9	579	22,6	1 605	62,8
Pirkanmaan shp	7 345	100,0	1 515	20,6	1 505	20,5	4 520	61,5
Päijät-Hämeen shp	3 311	100,0	290	8,8	537	16,2	2 535	76,6
Kymenlaakson shp	3 133	100,0	305	9,7	761	24,3	2 120	67,7
Etelä-Karjalan shp	2 132	100,0	466	21,9	456	21,4	1 291	60,6
Etelä-Savon shp	2 130	100,0	398	18,7	457	21,5	1 355	63,6
Itä-Savon shp	1 032	100,0	178	17,2	260	25,2	622	60,3
Pohjois-Karjalan shp	3 155	100,0	634	20,1	713	22,6	1 880	59,6
Pohjois-Savon shp	5 143	100,0	1 132	22,0	933	18,1	3 220	62,6
Keski-Suomen shp	4 850	100,0	924	19,1	1 385	28,6	2 704	55,8
Etelä-Pohjanmaan shp	3 755	100,0	811	21,6	851	22,7	2 212	58,9
Vaasan shp	3 040	100,0	867	28,5	758	24,9	1 518	49,9
Keski-Pohjanmaan shp	1 534	100,0	456	29,7	413	26,9	710	46,3
Pohjois-Pohjanmaan shp	6 450	100,0	1 709	26,5	1 810	28,1	3 122	48,4
Kainuun shp	1 637	100,0	401	24,5	436	26,6	845	51,6
Länsi-Pohjan shp	1 118	100,0	257	23,0	298	26,7	607	54,3
Lapin shp	2 386	100,0	520	21,8	576	24,1	1 365	57,2
Ahvenanmaa	158	100,0	31	19,6	71	44,9	62	39,2

¹ Ulkomailta asuvien henkilöiden tiedot sisältyvät vain koko maan lukuihin.

11. Kuntoutujat ja kuntoutusetuudet vuonna 2002: maakunta, kunta ja kuntoutuksen lakiperuste

Maakunta Kunta	Kuntoutus					Kuntoutusraha	
	Kaikkiaan	Vajaakun- toisten ammatil- linen kuntoutus	Vaikea- vammais- ten lää- kinnällinen kuntoutus	Muu amma- tillinen ja lääkin- nällinen kuntoutus	Kustannuk- set, 1 000 euroa	Saajat	Kustan- nukset, 1 000 euroa
Koko maa	87 030	16 648	19 979	52 729	208 639,1	58 693	49 482,7
Uusimaa	20 082	2 997	4 225	13 303	45 854,4	13 044	9 266,2
Espoo	2 818	293	664	1 895	6 506,2	1 654	1 103,6
Hanko	150	30	38	87	294,9	108	79,1
Helsinki	8 688	1 349	1 659	5 891	20 496,3	5 298	3 929,0
Hyvinkää	688	153	136	427	1 566,7	616	443,0
Inkoo	56	10	15	32	131,0	35	40,0
Järvenpää	494	68	128	310	1 130,7	335	286,3
Karjaa	147	25	34	91	389,0	96	65,1
Karjalohja	25	-	-	20	78,5	10	4,6
Karkkila	155	8	31	119	340,2	93	51,6
Kauniainen	88	10	17	61	189,0	43	43,5
Kerava	575	122	103	364	1 126,7	398	303,7
Kirkkonummi	389	41	108	245	880,4	233	143,3
Lohja	689	76	114	506	1 409,9	462	321,5
Mäntsälä	273	47	53	178	626,8	183	188,5
Nummi-Pusula	95	9	17	70	190,9	56	34,6
Nurmijärvi	552	104	118	351	1 160,4	421	263,6
Pohja	58	7	20	31	154,0	32	22,5
Pornainen	52	9	9	34	121,9	38	21,9
Sammatti	25	-	5	20	35,8	14	6,7
Siuntio	53	6	6	41	87,0	31	18,8
Tammisaari	180	32	61	95	457,2	138	83,1
Tuusula	554	85	149	331	1 234,9	381	273,3
Vantaa	2 927	474	660	1 859	6 440,3	2 127	1 359,1
Vihti	351	35	77	245	805,8	242	180,0
Itä-Uusimaa	1 086	114	265	743	2 402,7	699	504,2
Askola	46	6	10	31	77,8	30	37,8
Lapinjärvi	39	5	11	27	99,3	16	17,5
Liljendal	19	5	7	7	44,3	7	5,8
Loviisa	92	13	24	59	196,8	48	27,4
Myrskylä	32	-	9	22	107,2	16	7,2
Pernaja	36	-	7	27	88,4	25	25,9
Porvoo	563	47	135	396	1 192,5	367	240,5
Pukkila	17	-	-	12	29,5	14	3,8
Ruotsinpyhtää	33	-	7	27	107,0	26	11,3
Sipoo	209	32	51	135	459,8	150	127,1
Varsinais-Suomi	7 366	1 486	1 874	4 174	18 190,4	4 109	3 873,5
Alastaro	69	11	16	45	161,0	46	55,3
Askainen	9	-	-	-	12,4	7	12,8
Aura	49	11	11	30	121,4	29	18,2
Dragsfjärd	25	5	12	9	73,5	21	22,9
Halikko	127	22	38	70	339,1	76	73,1
Houtskari	7	-	-	-	23,2	5	3,8
Iniö	-	-	-	-	4,4	-	2,5
Kaarina	394	81	89	229	1 058,5	228	190,3
Karinainen	47	12	9	27	94,5	27	23,5
Kemiö	25	-	10	14	67,4	17	11,7

¹ Ulkomailta asuvat etuuden saajat sisältyvät vain koko maan summaan.
Huom. Alle viiden hengen kuntoutujalukumääriä ei merkitty.

Maakunta Kunta	Kuntoutus					Kuntoutusraha	
	Kaikkiaan	Vajaakun- toisten ammatti- linen kuntoutus	Vaikea- vammais- ten lää- kinnällinen kuntoutus	Muu amma- tillinen ja lääkin- nällinen kuntoutus	Kustannuk- set, 1 000 euroa	Saajat	Kustan- nukset, 1 000 euroa
Kiikala	27	8	9	11	67,2	13	11,3
Kisko	23	6	9	10	78,6	10	9,0
Korppoo	16	-	-	12	28,4	11	3,6
Koski TI	44	8	11	27	91,3	20	15,2
Kustavi	25	-	7	16	75,7	15	13,5
Kuusjoki	24	-	8	16	66,1	15	8,7
Laitila	154	34	42	84	386,7	102	96,5
Lemu	23	-	7	15	60,8	15	15,7
Lieto	258	50	62	149	665,6	185	158,0
Loimaa	155	40	26	91	333,4	107	79,9
Loimaan kunta	136	27	26	86	334,9	89	88,4
Marttila	25	5	6	16	68,4	19	13,5
Masku	103	28	27	52	284,4	66	81,5
Mellilä	20	8	-	8	47,5	9	6,4
Merimasku	30	11	7	13	66,7	18	24,7
Mietoinen	27	-	14	12	82,8	12	4,6
Muurla	15	-	6	6	45,1	11	9,1
Mynämäki	83	21	24	39	188,8	49	57,6
Naantali	268	87	35	155	604,9	171	215,5
Nauvo	17	6	-	11	38,8	11	13,7
Nousiainen	76	20	18	39	188,2	51	51,5
Oripää	16	-	5	10	40,6	9	4,0
Paimio	223	58	51	120	539,7	143	136,5
Parainen	189	35	46	112	465,5	91	80,6
Perniö	82	11	22	51	216,5	51	26,3
Pertteli	53	11	19	26	162,9	32	32,9
Piikkiö	117	30	30	60	323,6	66	47,6
Pyhäranta	43	9	12	24	86,6	36	30,4
Pöytyä	67	11	13	46	172,1	46	33,7
Raisio	446	147	108	202	1 037,6	270	307,4
Rusko	56	5	14	38	155,4	47	29,8
Rymättylä	37	14	7	20	93,0	32	33,7
Salo	337	70	107	171	841,0	193	218,6
Sauvo	60	11	19	32	209,1	28	28,3
Somero	132	24	39	72	265,9	82	53,9
Suomusjärvi	15	-	-	11	19,5	10	3,6
Särkisalo	15	-	-	8	36,1	11	11,2
Taivassalo	30	8	5	17	72,2	19	9,6
Tarvasjoki	31	5	13	13	113,0	12	6,0
Turku	2 675	416	692	1 616	6 493,9	1 199	1 160,8
Uusikaupunki	320	77	90	157	793,2	207	190,7
Vahto	25	-	8	14	81,7	14	11,0
Vehmaa	52	8	14	30	124,7	31	14,6
Velkua	6	-	-	-	6,4	-	1,5
Västanfjärd	-	-	-	-	1,1	-	1,6
Yläne	35	-	13	19	79,1	15	7,5
Satakunta	3 623	689	824	2 211	8 248,5	2 630	2 310,1
Eura	137	23	37	85	350,4	91	96,6
Eurajoki	98	26	22	55	225,5	72	69,6
Harjavalta	170	25	37	113	339,2	106	82,0
Honkajoki	37	-	14	20	128,5	25	12,5
Huittinen	157	39	41	85	382,0	99	78,9

Maakunta Kunta	Kuntoutus					Kuntoutusraha	
	Kaikkiaan	Vajaakun- toisten ammatil- linen kuntoutus	Vaikea- vammais- ten lää- kinnällinen kuntoutus	Muu amma- tillinen ja lääkin- nällinen kuntoutus	Kustannuk- set, 1 000 euroa	Saajat	Kustan- nukset, 1 000 euroa
Jämijärvi	34	-	7	25	68,4	20	15,1
Kankaanpää	211	30	61	123	559,2	146	127,7
Karvia	36	-	12	22	84,8	26	13,4
Kiikoinen	19	-	5	11	58,2	9	4,4
Kiukainen	54	5	15	34	152,6	41	26,6
Kodisjoki	11	-	-	6	31,6	8	3,8
Kokemäki	173	41	43	94	443,8	125	113,0
Kullaa	25	5	-	17	38,8	22	12,6
Köyliö	30	-	5	23	59,7	15	7,1
Lappi	43	16	9	23	75,9	29	58,9
Lavia	53	5	9	39	93,3	27	13,6
Luvia	52	10	9	34	103,7	44	28,8
Merikarvia	43	-	5	35	85,2	33	20,6
Nakkila	108	18	19	74	226,7	83	72,9
Noormarkku	98	14	23	61	241,4	62	46,6
Pomarkku	45	-	19	25	112,9	28	15,9
Pori	1 036	224	205	634	2 087,5	831	831,4
Punkalaidun	55	10	13	34	140,7	31	15,2
Rauma	612	134	142	356	1 510,8	412	355,3
Siikainen	17	-	6	8	47,2	10	20,5
Säkylä	62	7	13	44	145,8	49	29,8
Ulvila	187	30	40	119	391,3	174	131,4
Vampula	20	-	6	12	63,3	12	6,0
Kanta-Häme	2 557	458	579	1 605	6 144,7	1 754	1 645,7
Forssa	297	55	78	173	788,5	187	137,9
Hattula	146	26	24	99	327,3	93	84,5
Hauho	67	5	15	49	195,4	32	26,2
Hausjärvi	136	35	27	80	289,8	98	105,3
Humpila	48	6	18	25	126,1	27	9,9
Hämeenlinna	747	118	181	469	1 739,9	490	572,3
Janakkala	218	31	42	151	468,3	181	159,8
Jokioinen	102	18	28	64	263,3	65	54,5
Kalvola	45	-	14	28	125,6	27	41,7
Lammi	65	12	18	40	162,2	34	36,0
Loppi	110	26	22	68	277,1	73	60,6
Renko	42	-	10	32	117,8	24	16,4
Riihimäki	376	87	76	223	905,8	296	237,4
Tammela	98	22	16	67	225,6	78	61,4
Tuulos	22	-	-	15	40,3	15	15,7
Ypäjä	38	10	6	22	91,7	34	26,1
Pirkanmaa	7 326	1 511	1 500	4 509	16 636,4	5 419	4 449,7
Hämeenkyrö	203	32	44	132	553,0	130	108,6
Ikaalinen	146	30	29	87	259,0	92	79,5
Juupajoki	23	5	6	13	71,7	12	12,4
Kangasala	392	75	102	219	983,7	275	229,5
Kihniö	37	7	8	22	69,8	28	14,1
Kuhmalahti	15	-	5	9	68,6	10	9,2
Kuru	42	14	8	22	99,8	33	33,9
Kylmäkoski	41	9	9	26	109,9	27	19,3
Lempäälä	285	60	59	170	615,0	192	129,4
Luopioinen	26	7	-	16	61,8	23	21,4

Maakunta Kunta	Kuntoutus					Kuntoutusraha	
	Kaikkiaan	Vajaakun- toisten ammatil- linen kuntoutus	Vaikea- vammais- ten lää- kinnällinen kuntoutus	Muu amma- tillinen ja lääkin- nällinen kuntoutus	Kustannuk- set, 1 000 euroa	Saajat	Kustan- nukset, 1 000 euroa
Längelmäki	19	-	6	10	42,9	10	3,5
Mouhijärvi	41	8	7	26	60,2	21	26,5
Mänttä	103	17	29	58	231,9	84	86,7
Nokia	501	124	133	253	1 117,6	352	272,1
Orivesi	151	28	24	101	302,9	92	59,1
Parkano	142	29	24	92	334,1	97	70,6
Pirkkala	260	62	37	168	569,3	215	185,8
Pälkäne	67	9	14	44	137,5	54	43,6
Ruovesi	54	10	16	30	129,8	30	36,6
Sahalahti	43	-	8	32	97,8	35	21,4
Suodenniemi	24	-	-	18	55,9	17	10,0
Tampere	3 058	592	604	1 962	6 869,4	2 369	2 003,1
Toijala	159	23	31	106	332,5	114	56,4
Urjala	85	24	18	47	203,9	62	72,8
Valkeakoski	411	144	54	226	923,7	308	292,1
Vammala	220	39	51	134	491,4	148	103,0
Vesilahti	54	15	10	32	96,4	43	33,3
Viiala	77	12	16	50	201,6	45	20,6
Viljakkala	28	8	8	14	70,1	17	11,3
Vilppula	82	12	23	48	234,7	39	27,6
Virrat	125	27	27	78	273,0	97	93,3
Ylöjärvi	340	66	59	224	771,8	298	229,6
Äetsä	72	10	25	40	195,8	50	33,5
Päijät-Häme	3 182	280	515	2 437	6 436,1	1 656	1 311,4
Artjärvi	14	-	-	8	34,1	5	8,5
Asikkala	132	16	21	98	263,8	66	44,2
Hartola	45	-	8	34	88,8	31	13,0
Heinola	392	20	34	341	716,2	193	125,7
Hollola	353	27	60	273	675,7	187	118,3
Hämeenkoski	40	-	-	33	80,7	20	8,8
Kärkölä	76	10	12	56	132,3	34	33,1
Lahti	1 502	132	272	1 119	3 122,9	774	691,2
Nastola	311	35	40	240	607,2	194	118,4
Orimattila	197	17	39	148	508,5	99	87,9
Padasjoki	47	11	6	32	82,7	24	36,7
Sysmä	73	-	15	55	123,2	29	25,7
Kymenlaakso	3 212	314	772	2 179	7 269,2	2 184	1 717,7
Anjalankoski	309	13	81	218	786,7	237	136,3
Elimäki	140	13	35	95	285,0	68	69,5
Hamina	129	6	46	79	282,5	75	57,1
Iitti	112	9	18	86	227,0	74	47,5
Jaala	43	-	6	34	119,5	29	13,0
Kotka	923	141	208	586	2 072,1	752	751,6
Kouvola	586	66	135	401	1 328,8	351	258,8
Kuusankoski	370	22	85	267	852,6	211	117,4
Miehikkälä	43	-	13	28	97,9	28	24,2
Pyhtää	77	7	25	46	181,9	57	51,8
Valkeala	212	24	48	142	459,0	125	88,5
Vehkalahti	195	7	58	138	431,9	135	85,3
Virolahti	73	-	14	59	144,3	42	16,8

Maakunta Kunta	Kuntoutus					Kuntoutusraha	
	Kaikkiaan	Vajaakun- toisten ammatil- linen kuntoutus	Vaikea- vammais- ten lää- kinnällinen kuntoutus	Muu amma- tillinen ja lääkin- nällinen kuntoutus	Kustannuk- set, 1 000 euroa	Saajat	Kustan- nukset, 1 000 euroa
Etelä-Karjala	2 273	482	486	1 390	5 712,2	1 649	1 319,8
Imatra	499	84	141	297	1 371,5	360	257,5
Joutseno	149	18	40	95	370,2	120	72,2
Lappeenranta	951	258	172	562	2 391,4	747	681,2
Lemi	58	11	15	35	200,1	28	29,7
Luumäki	88	25	14	50	222,4	53	56,8
Parikkala	76	8	11	58	180,3	64	30,5
Rautjärvi	83	13	16	55	154,6	51	28,2
Ruokolahti	136	20	32	87	300,0	84	65,7
Saari	44	5	11	29	95,7	26	16,3
Savitaipale	71	19	12	44	163,8	47	29,1
Suomenniemi	12	-	6	5	31,4	9	12,1
Taipalsaari	81	15	10	57	158,4	52	35,3
Uukuniemi	9	-	-	7	29,3	-	1,1
Ylämaa	16	-	-	9	43,2	5	4,2
Etelä-Savo	3 013	549	692	1 877	7 087,6	1 910	1 629,7
Enonkoski	28	7	6	15	77,0	15	21,9
Haukivuori	51	13	12	29	124,1	32	24,1
Heinävesi	101	20	21	65	226,2	49	29,2
Hirvensalmi	49	11	8	35	92,8	34	14,2
Joroinen	119	24	30	69	265,9	82	62,9
Juva	136	31	35	76	323,4	83	59,1
Jäppilä	32	5	6	21	83,4	15	19,2
Kangasniemi	110	18	24	69	301,9	74	41,9
Kerimäki	92	11	23	61	211,3	51	31,5
Mikkeli	919	166	208	579	2 210,7	546	489,3
Mäntyharju	109	16	33	64	276,2	78	33,4
Pertunmaa	39	-	10	26	90,9	15	11,6
Pieksämäen mlk	162	35	28	107	370,4	114	91,6
Pieksämäki	313	64	50	212	690,8	226	225,3
Punkaharju	47	5	17	25	123,3	47	24,7
Puumala	69	-	18	48	159,9	41	22,1
Rantasalmi	60	6	11	44	133,5	40	37,8
Ristiina	93	25	10	61	168,1	58	66,6
Savonlinna	394	66	112	228	911,0	250	281,6
Savonranta	13	-	7	-	26,2	5	1,4
Sulkava	41	11	14	18	112,3	32	27,3
Virtasalmi	36	-	9	23	108,3	23	13,0
Pohjois-Savo	5 186	1 146	943	3 242	12 364,9	3 497	2 844,4
Iisalmi	343	73	86	194	780,1	291	242,9
Juankoski	121	33	21	70	293,3	107	84,3
Kaavi	90	23	19	50	260,0	44	54,1
Kangaslampi	43	14	10	22	146,7	34	20,0
Karttula	67	14	12	44	145,1	52	35,0
Keitele	42	-	10	30	59,3	32	25,9
Kiuruvesi	144	8	38	100	363,5	85	73,5
Kuopio	1 882	461	292	1 183	4 393,7	1 194	1 078,2
Lapinlahti	172	23	39	114	461,8	99	97,0
Leppävirta	280	65	49	175	672,3	185	131,5

Maakunta Kunta	Kuntoutus					Kuntoutusraha	
	Kaikkiaan	Vajaakun- toisten ammatti- linen kuntoutus	Vaikea- vammais- ten lää- kinnällinen kuntoutus	Muu amma- tillinen ja lääkin- nällinen kuntoutus	Kustannuk- set, 1 000 euroa	Saajat	Kustan- nukset, 1 000 euroa
Maaninka	78	10	9	60	140,7	55	39,0
Nilsinä	186	56	33	105	554,0	119	94,3
Pielavesi	111	14	22	77	262,6	66	33,2
Rautalampi	71	14	15	43	213,3	45	20,2
Rautavaara	50	-	12	36	162,3	28	13,8
Siilinjärvi	411	103	67	255	893,8	351	243,5
Sonkajärvi	92	19	12	63	216,1	67	33,9
Suonenjoki	152	26	29	101	366,2	66	63,1
Tervo	41	-	5	35	73,2	12	6,1
Tuusniemi	80	11	25	44	247,4	45	36,9
Varkaus	532	132	103	307	1 204,9	395	317,2
Varpaisjärvi	55	9	11	38	112,9	38	34,5
Vehmersalmi	41	9	7	26	112,1	20	19,0
Vesanto	45	12	8	27	105,3	31	23,1
Vieremä	57	10	9	43	124,4	36	24,2
Pohjois-Karjala	3 120	631	698	1 859	7 347,9	2 014	1 734,9
Eno	107	26	24	57	196,7	57	54,0
Ilomantsi	114	16	45	54	351,4	50	40,2
Joensuu	901	173	184	564	1 924,3	601	544,7
Juuka	133	38	37	62	319,3	90	86,5
Kesälahti	66	17	6	44	123,1	47	37,2
Kiihtelysvaara	49	8	9	33	102,6	36	19,3
Kitee	205	35	32	142	470,5	136	102,2
Kontiolahti	234	38	49	152	516,3	166	118,5
Lieksa	278	59	64	159	711,6	227	245,9
Liperi	185	25	42	122	448,0	133	104,5
Nurmes	202	74	53	85	632,9	105	88,1
Outokumpu	146	17	42	90	403,5	75	65,0
Polvijärvi	99	10	32	60	215,6	51	28,6
Pyhäselkä	119	19	19	84	249,5	73	59,4
Rääkkylä	75	22	19	37	167,0	40	56,6
Tohmajärvi	91	17	12	63	205,6	64	35,3
Tuupovaara	37	10	10	17	107,6	22	17,5
Valtimo	62	24	14	25	161,7	33	28,7
Värtsilä	17	-	5	9	40,7	8	2,7
Keski-Suomi	4 850	924	1 385	2 704	11 021,5	3 314	2 984,7
Hankasalmi	78	14	28	40	194,4	43	74,5
Joutsa	52	15	14	26	106,3	30	19,3
Jyväskylä	1 488	302	414	812	3 243,6	924	1 002,5
Jyväskylän mlk	593	93	195	330	1 456,9	382	327,7
Jämsä	254	28	80	154	555,7	208	143,4
Jämsänkoski	116	15	40	65	230,6	121	61,7
Kannonkoski	30	10	12	11	62,7	19	37,4
Karstula	101	24	33	45	214,8	53	55,0
Keuruu	202	43	56	110	438,0	166	131,4
Kinnula	49	-	10	36	124,1	29	13,5
Kivijärvi	26	7	10	10	45,7	11	16,1
Konnevesi	63	11	18	37	153,7	64	48,2
Korpilahti	90	18	32	44	194,1	49	31,2
Kuhmoinen	34	9	8	20	79,8	23	19,2
Kyyjärvi	37	11	13	13	85,3	20	12,9

Maakunta Kunta	Kuntoutus					Kuntoutusraha	
	Kaikkiaan	Vajaakun- toisten ammatil- linen kuntoutus	Vaikea- vammais- ten lää- kinnällinen kuntoutus	Muu amma- tillinen ja lääkin- nällinen kuntoutus	Kustannuk- set, 1 000 euroa	Saajat	Kustan- nukset, 1 000 euroa
Laukaa	287	47	75	171	726,7	209	176,2
Leivonmäki	19	-	-	15	58,5	7	3,6
Luhanka	11	-	-	7	22,3	7	2,1
Multia	34	10	8	19	66,6	23	17,3
Muurame	159	26	62	75	440,2	100	78,7
Petäjävesi	69	14	12	46	158,6	44	29,4
Pihtipudas	101	11	22	70	230,9	79	51,6
Pylkönmäki	23	-	8	12	50,2	8	7,8
Saarjärvi	271	86	55	142	542,1	240	315,4
Sumiainen	27	10	6	13	61,3	14	6,5
Suolahti	126	24	38	71	312,2	81	73,2
Toivakka	35	8	12	16	85,9	20	9,7
Uurainen	49	9	20	23	111,9	26	17,0
Viitasaari	196	22	38	140	456,7	142	107,5
Äänekoski	230	46	62	131	511,9	172	94,7
Etelä-Pohjanmaa	3 750	808	850	2 213	8 445,6	2 826	2 194,2
Alahärmä	100	15	15	73	218,4	92	55,1
Alajärvi	182	34	43	111	363,1	111	83,1
Alavus	172	17	37	120	401,1	128	70,1
Evijärvi	48	16	8	24	120,0	48	44,6
Ilmajoki	224	26	56	147	523,7	163	113,0
Isojoki	46	14	10	25	140,7	28	16,7
Jalasjärvi	206	44	42	127	501,2	139	113,4
Jurva	93	15	27	55	205,1	54	39,9
Karjoki	26	10	5	11	63,9	24	16,0
Kauhajoki	267	56	82	141	599,6	174	136,1
Kauhava	139	30	27	84	261,8	111	57,7
Kortesjärvi	48	-	14	30	131,6	36	16,3
Kuortane	77	14	11	52	174,9	53	44,2
Kurikka	222	38	58	133	482,9	175	162,5
Lappajärvi	93	23	27	49	240,1	75	51,6
Lapua	249	63	44	148	606,2	195	162,7
Lehtimäki	43	8	10	25	78,8	32	21,3
Nurmo	218	34	60	129	520,1	162	125,5
Peräseinäjoki	63	12	12	42	136,9	53	27,5
Seinäjoki	633	173	145	340	1 381,8	505	444,0
Soini	61	23	15	29	173,8	37	27,0
Teuva	77	19	23	37	185,2	65	61,7
Töysä	51	10	11	32	107,8	31	19,7
Vimpeli	67	20	11	39	134,3	59	43,8
Ylihärmä	85	17	9	61	140,4	77	51,5
Ylistaro	106	25	16	66	198,2	92	67,8
Ähtäri	154	48	32	83	354,0	107	121,4
Pohjanmaa	3 204	910	794	1 602	7 428,0	2 285	1 794,1
Isokyrö	98	18	28	54	244,4	60	39,8
Kaskinen	22	6	7	11	59,9	19	16,8
Korsnäs	45	10	8	27	102,3	25	21,7
Kristiinankaupunki	100	16	33	54	237,5	65	43,5
Kruunupyö	159	40	35	85	340,7	132	103,8

Maakunta Kunta	Kuntoutus					Kuntoutusraha	
	Kaikkiaan	Vajaakun- toisten ammatti- linen kuntoutus	Vaikea- vammais- ten lää- kinnällinen kuntoutus	Muu amma- tillinen ja lääkin- nällinen kuntoutus	Kustannuk- set, 1 000 euroa	Saajat	Kustan- nukset, 1 000 euroa
Laihia	178	48	50	93	383,5	97	81,6
Luoto	76	33	28	17	157,5	55	50,3
Maalahti	102	27	24	53	236,8	59	50,2
Maksamaa	13	-	5	5	22,9	11	8,6
Mustasaari	315	83	55	189	713,2	228	183,2
Närpiö	109	11	33	69	249,9	48	33,2
Oravainen	58	12	11	35	149,3	44	40,6
Pedersören kunta	192	65	62	68	413,5	157	104,3
Pietarsaari	399	191	88	128	931,5	400	284,4
Uusikaarlepyy	167	42	46	85	418,4	102	76,2
Vaasa	997	256	236	543	2 338,8	668	581,3
Vähäkyrö	96	25	30	45	219,0	53	32,4
Vöyri	78	24	15	41	208,9	62	42,2
Keski-Pohjanmaa	1 375	416	378	625	3 446,4	1 319	946,8
Halsua	19	-	9	10	57,6	19	6,2
Himanka	64	27	12	29	176,0	60	68,8
Kannus	117	38	34	50	286,5	125	118,4
Kaustinen	70	13	23	34	188,1	71	38,3
Kokkola	753	238	196	340	1 848,7	670	464,1
Kälviä	91	36	30	31	247,8	86	78,6
Lestijärvi	24	5	5	15	66,7	25	12,5
Lohtaja	62	17	14	35	179,4	70	35,5
Perho	45	9	18	19	84,7	33	42,0
Toholampi	62	14	19	29	152,4	67	37,4
Ullava	21	9	-	9	46,4	21	8,0
Veteli	47	9	15	24	111,9	72	36,9
Pohjois-Pohjanmaa	6 393	1 702	1 788	3 093	18 302,8	4 769	5 368,9
Alavieska	56	13	17	27	175,7	45	47,5
Haapajärvi	127	45	18	66	316,5	122	144,3
Haapavesi	123	42	28	60	342,3	93	151,2
Hailuoto	15	-	-	8	35,4	26	17,6
Haukipudas	227	65	73	96	735,5	188	175,4
Ii	107	31	40	39	308,5	94	58,7
Kalajoki	199	48	46	112	494,0	143	160,7
Kempele	201	44	61	101	653,6	183	177,6
Kestilä	35	13	8	17	129,8	32	41,3
Kiiminki	173	34	64	82	526,0	133	144,5
Kuivaniemi	26	5	17	-	88,3	20	13,8
Kuusamo	322	109	110	113	1 027,9	208	277,8
Kärsämäki	57	16	18	24	154,1	31	41,3
Liminka	114	19	39	58	336,3	65	55,6
Lumijoki	25	10	8	7	86,8	17	12,6
Merijärvi	17	-	9	5	83,9	12	12,2
Muhos	189	43	42	109	531,5	147	143,3
Nivala	180	58	53	74	513,6	143	104,7
Oulainen	119	31	41	48	360,1	111	110,8
Oulu	2 360	618	588	1 227	6 574,9	1 494	2 063,4
Oulunsalo	126	27	45	57	369,0	107	89,2
Pattijoki	99	19	31	50	258,9	72	88,6
Piippola	24	6	6	12	59,0	16	7,1
Pudasjärvi	155	56	32	73	432,5	166	198,9
Pulkkila	28	7	8	14	80,0	38	13,3

Maakunta Kunta	Kuntoutus					Kuntoutusraha	
	Kaikkiaan	Vajaakun- toisten ammatil- linen kuntoutus	Vaikea- vammais- ten lää- kinnällinen kuntoutus	Muu amma- tillinen ja lääkin- nällinen kuntoutus	Kustannuk- set, 1 000 euroa	Saajat	Kustan- nukset, 1 000 euroa
Pyhäjoki	52	6	26	20	169,4	39	34,7
Pyhäjärvi	111	40	19	54	297,7	96	104,6
Pyhäntä	39	14	16	10	156,4	27	25,2
Raahe	246	70	66	118	560,3	233	227,9
Rantsila	31	-	11	17	97,9	17	14,1
Reisjärvi	66	20	19	30	203,0	82	50,3
Ruukki	76	14	24	39	183,3	53	53,1
Sievi	76	16	24	41	246,0	40	26,2
Siikajoki	29	6	13	11	89,7	19	18,1
Taivalkoski	63	17	25	23	187,1	71	65,5
Tyrnävä	100	22	27	57	284,0	66	65,3
Utajärvi	74	25	22	29	205,8	43	66,8
Vihanti	51	15	10	26	127,1	50	55,5
Yli-li	22	-	12	6	66,0	13	14,3
Ylikiiminki	47	16	11	22	170,1	36	44,3
Ylivieska	206	47	57	107	584,7	178	151,4
Kainuu	1 694	408	458	874	4 903,7	1 235	1 064,3
Hyrnsalmi	55	13	16	30	164,1	43	33,9
Kajaani	733	192	200	354	2 143,8	524	525,6
Kuhmo	167	42	61	68	575,7	101	99,4
Paltamo	94	15	14	69	240,9	56	31,2
Puolanka	93	14	23	61	232,6	70	40,1
Ristijärvi	32	8	9	15	106,7	19	21,1
Sotkamo	202	58	41	112	593,0	174	130,6
Suomussalmi	185	42	52	96	471,5	132	112,5
Vaala	57	7	22	29	189,7	58	36,3
Vuolijoki	76	17	20	40	185,6	58	33,5
Lappi	3 504	777	874	1 972	10 822,4	2 277	2 412,3
Enontekiö	26	6	10	13	77,5	31	41,7
Inari	158	23	22	116	550,3	125	119,6
Kemi	391	104	108	197	1 185,9	233	288,5
Kemijärvi	157	31	47	85	463,2	150	142,1
Keminmaa	137	28	34	82	438,9	101	91,6
Kittilä	109	7	22	84	319,5	92	53,7
Kolari	98	13	29	59	303,1	50	53,8
Muonio	59	18	9	33	153,7	69	73,9
Pelkosenniemi	24	-	11	10	123,8	9	13,3
Pello	109	21	26	68	345,6	63	63,9
Posio	81	29	16	41	230,1	61	57,2
Ranua	97	28	24	47	320,7	54	44,6
Rovaniemen mlk	413	101	100	222	1 234,3	279	247,6
Rovaniemi	706	170	172	379	2 223,6	412	443,0
Salla	107	23	31	57	379,0	54	55,3
Savukoski	21	-	6	12	65,3	11	5,6
Simo	71	14	24	37	245,8	45	79,0
Sodankylä	191	36	48	118	596,6	122	127,2
Tervola	73	17	19	37	215,5	51	62,9
Tornio	349	75	89	194	972,4	191	260,5
Utsjoki	30	6	-	21	77,4	19	26,2
Ylitornio	97	19	24	60	300,1	55	61,0

Maakunta Kunta	Kuntoutus				Kuntoutusraha		
	Kaikkiaan	Vajaakun- toisten ammatil- linen kuntoutus	Vaikea- vammais- ten lää- kinnällinen kuntoutus	Muu amma- tillinen ja lääkin- nällinen kuntoutus	Kustannuk- set, 1 000 euroa	Saajat	Kustan- nukset, 1 000 euroa
Ahvenanmaa	158	31	71	62	449,0	68	80,2
Brändö	-	-	-	-	7,4	-	0,1
Eckerö	6	-	5	-	17,1	-	0,6
Finström	18	-	6	8	45,0	5	8,2
Föglö	-	-	-	-	7,1	-	1,3
Geta	6	-	5	-	30,0	-	8,3
Hammarland	7	-	-	-	15,1	-	2,2
Jomala	14	-	7	6	50,3	7	8,2
Kumlinge	-	-	-	-	4,9	-	2,4
Kökar	-	-	-	-	1,7	-	4,5
Lemland	8	-	-	-	23,9	6	8,2
Lumparland	-	-	-	-	2,5	-	-
Maarianhamina	64	12	32	22	199,0	23	31,0
Saltvik	5	-	-	-	21,6	-	0,6
Sottunga	-	-	-	-	5,0	-	0,0
Sund	7	-	-	-	12,9	-	4,7
Vårdö	-	-	-	-	5,4	-	-

12. Kuntoutuajat vuonna 2002 (16 vuotta täyttäneet): ammattiasema, ammatti ja sukupuoli

Ammattiasema Ammatti	Molemmat sukupuolet		Miehet		Naiset		Työllinen työvoima ¹ %
	Lkm	%	Lkm	%	Lkm	%	
Yhteensä	76 223		29 455		46 768		
Ammatissa toimineet	54 905	100,0	20 679	100,0	34 226	100,0	100,0
Itsenäinen yrittäjä tai ammatin- harjoittaja, yrittäjäperheen jäsen	5 298	9,6	2 852	13,8	2 446	7,1	12,3
0. Tekninen, tieteellinen, lainopillinen, humanistinen ja taiteellinen työ	363	0,7	189	0,9	174	0,5	1,1
1. Terveystyö, sosiaalialan työ	342	0,6	69	0,3	273	0,8	0,7
2. Hallinto- ja toimistotyö	373	0,7	195	0,9	178	0,5	1,9
3. Kaupallinen työ	365	0,7	155	0,7	210	0,6	1,3
4. Maa- ja metsätaloustyö, kalastus Maanviljelijät ja maatalouden emännät	2 422	4,4	1 318	6,4	1 104	3,2	3,6
Muut	2 183	4,0	1 162	5,6	1 021	3,0	2,9
5. Kuljetus- ja liikennetyö	239	0,4	156	0,8	83	0,2	0,7
6/7/8 Teollinen työ, koneenhoito, kaivos- ja louhintatyö sekä rakennustyö	331	0,6	289	1,4	42	0,1	0,7
9. Palvelutyö ym.	691	1,3	565	2,7	126	0,4	1,9
	411	0,7	72	0,3	339	1,0	1,0
Palkansaajat	48 645	88,6	17 376	84,0	31 269	91,4	87,7
0. Tekninen, tieteellinen, lainopillinen, humanistinen ja taiteellinen työ	8 022	14,6	3 103	15,0	4 919	14,4	15,7
1. Terveystyö, sosiaalialan työ	10 338	18,8	692	3,3	9 646	28,2	12,4
2. Hallinto- ja toimistotyö	8 541	15,6	1 627	7,9	6 914	20,2	15,8
3. Kaupallinen työ	2 828	5,2	724	3,5	2 104	6,1	9,0
4. Maa- ja metsätaloustyö, kalastus	944	1,7	561	2,7	383	1,1	1,6
5. Kuljetus- ja liikennetyö	2 529	4,6	1 883	9,1	646	1,9	4,4
6/7/8 Teollinen työ, koneenhoito, kaivos- ja louhintatyö sekä rakennustyö	9 609	17,5	7 219	34,9	2 390	7,0	18,8
9. Palvelutyö ym.	5 834	10,6	1 567	7,6	4 267	12,5	9,9
Muut ammatissa toimineet	962	1,8	451	2,2	511	1,5	0,2
Ammatissa toimimattomat	18 019		7 423		10 596		
Perheenemännät	334		44		290		
Opiskelijat	8 728		3 565		5 163		
Muut	8 957		3 814		5 143		
Ammattia ei voida luoki- tella tai tieto puuttuu	3 299		1 353		1 946		

¹ Lähde: Työvoimatutkimus 2002, Tilastokeskus.

13. Kuntoutujat vuonna 2002 (16 vuotta täyttäneet): ammattiasema, ammatti ja sairauspuuryhmä

Ammattiasema Ammatti	Kuntou- tutjat	Sairauspuuryhmä										Tieto- puut- tuu
		IV	V	VI	IX	X	XIII	XVII	XIX	Muut		
Yhteensä	76 223	2 054	15 476	9 086	4 997	1 846	33 454	1 206	1 283	5 964	857	
Ammattissa toimineet	54 905	1 525	8 763	4 722	3 037	1 413	30 173	265	796	3 953	258	
Itsenäinen yrittäjä tai ammatin- harjoittaja, yrittäjäperheen jäsen	5 298	137	645	427	457	195	2 938	21	100	354	24	
0. Tekninen, tieteellinen, lainopillinen, humanistinen ja taiteellinen työ	363	6	133	41	24	6	109	6	7	30	1	
1. Terveydenhuolto, sosiaalialan työ	342	9	74	24	17	8	166	1	4	38	1	
2. Hallinto- ja toimistotyö	373	11	77	41	44	13	138	2	6	38	3	
3. Kaupallinen työ	365	13	55	39	40	12	157	1	9	36	3	
4. Maa- ja metsätaloustyö, kalastus Maanviljelijät ja maatalouden emännät	2 422	48	136	167	192	104	1 591	7	38	133	6	
Muut	2 183	41	122	155	169	97	1 429	6	33	125	6	
5. Kuljetus- ja liikennetyö	239	7	14	12	23	7	162	1	5	8	-	
6/7/8 Teollinen työ, koneenhoito, kaivos- ja louhintatyö sekä rakennustyö	331	21	26	34	44	12	175	-	5	12	2	
9. Palvelutyö ym.	691	20	78	49	71	23	377	2	21	44	6	
	411	9	66	32	25	17	225	2	10	23	2	
Palkansaajat	48 645	1 358	7 947	4 112	2 453	1 181	26 966	224	671	3 507	226	
0. Tekninen, tieteellinen, lainopillinen, humanistinen ja taiteellinen työ	8 022	227	2 100	701	445	184	3 468	41	74	753	29	
1. Terveydenhuolto, sosiaalialan työ	10 338	259	2 094	834	342	225	5 599	32	88	808	57	
2. Hallinto- ja toimistotyö	8 541	232	1 568	985	343	155	4 393	64	78	689	34	
3. Kaupallinen työ	2 828	87	492	243	149	65	1 537	10	33	198	14	
4. Maa- ja metsätaloustyö, kalastus	944	18	99	67	61	32	582	1	29	50	5	
5. Kuljetus- ja liikennetyö	2 529	111	232	192	179	55	1 553	6	53	138	10	
6/7/8 Teollinen työ, koneenhoito, kaivos- ja louhintatyö sekä rakennustyö	9 609	271	763	714	636	260	6 185	41	215	482	42	
9. Palvelutyö ym.	5 834	153	599	376	298	205	3 649	29	101	389	35	
Muut ammatissa toimineet	962	30	171	183	127	37	269	20	25	92	8	
Ammattissa toimimattomat	18 019	446	6 045	3 741	1 671	375	2 715	819	405	1 711	91	
Perheenemännät	334	11	62	68	35	10	98	4	8	37	1	
Opiskelijat	8 728	151	5 073	1 049	141	124	746	532	112	748	52	
Muut	8 957	284	910	2 624	1 495	241	1 871	283	285	926	38	
Ammattia ei voida luoki- tella tai tieto puuttuu	3 299	83	668	623	289	58	566	122	82	300	508	

Sairauspuuryhmät:

- IV Umpieritys-, ravitsemus- ja aineenvaihduntasairaudet
- V Mielenterveyden ja käyttäytymisen häiriöt
- VI Hermoston sairaudet
- IX Verenkiertoelinten sairaudet
- X Hengityselinten sairaudet
- XIII Tuki- ja liikuntaelinten sekä sidekudoksen sairaudet
- XVII Synnynnäiset epämuodostumat, epämuotoisuudet ja kromosomipoikkeavuudet
- XIX Vammat, myrkytykset ja eräät muut ulkoisten syiden seuraukset
- Muut sairauspuuryhmät (I-III, VII-VIII, XI-XII, XIV-XVI, XVIII, XX-XXI)

14. Uudet kuntoutujat vuonna 2002: kuntoutuksen lakiperuste, toimenpide, toimenpidepääryhmä ja ikäryhmä

Lakiperuste Toimenpide Toimenpidepääryhmä	Kuntou- tutjat	Ikäryhmä							Medi- aani- ikä
		-15	16-24	25-34	35-44	45-54	55-64	65-	
Kaikki	36 624	2 808	2 327	2 507	6 153	13 383	6 675	2 771	49
Vajaakunt. ammatillinen kuntoutus	6 707	12	818	677	1 103	2 644	1 453	-	48
Pohjakoulutus	48	-	45	2	1	-	-	-	17
Ammattikoulutus	722	-	442	157	97	24	2	-	22
Korkeakouluopiskelu	121	-	38	49	29	5	-	-	27
Muu koulutus	24	-	12	8	3	1	-	-	24
Vaikeavammaisten apuvälineet	75	5	21	11	16	18	4	-	35
TYK-toiminta	2 474	-	-	4	151	1 290	1 029	-	54
Elinkeinotuki	60	-	-	3	24	24	9	-	45
Ammatilliset kuntoutuskurssit	149	4	29	33	32	37	14	-	38
Kuntoutustarveselvitys	1 092	-	18	79	211	525	259	-	51
Kuntoutustutkimus	1 780	-	130	273	497	725	155	-	44
Työ- ja koulutuskokeilut	330	3	81	72	90	77	7	-	36
Työhönvalmennus	189	-	55	63	46	23	2	-	31
Tutkimuslausunto	16	-	2	2	5	5	2	-	41
Kuntoutuslaitosjakso	36	1	4	7	11	13	-	-	43
Muu kuntoutustoimenpide	8	-	-	1	-	6	1	-	50
Kehittämäs- ja kokeilutoiminta ¹	125	-	40	14	23	44	4	-	39
Vaikeavamm. lääkinn. kuntoutus	2 606	1 584	75	99	151	294	375	28	9
Kuntoutuslaitosjakso	295	23	6	14	34	79	128	11	53
Sairausryhmäkohtaiset kurssit	574	348	18	25	34	73	67	9	9
- Kuntoutuskurssit	119	38	3	9	12	27	26	4	41
- Sopeutumisvalmennuskurssit	464	312	16	17	22	51	41	5	7
Kunt. hoito Reumasäätien sair.	52	49	3	-	-	-	-	-	5
Neuropsykologinen kuntoutus	36	9	6	6	5	7	3	-	32
Psykoteraapia	56	44	2	3	4	3	-	-	11
Toimintaterapia	548	451	12	10	16	25	33	1	6
Puheterapia	640	594	8	2	4	11	19	2	5
Musikkiterapia	108	96	7	4	1	-	-	-	8
Fysioterapia	1 078	368	35	63	101	210	288	13	43
Muu kuntoutustoimenpide	8	4	-	1	1	1	1	-	19
Kehittämäs- ja kokeilutoiminta ¹	11	9	2	-	-	-	-	-	8
Muu ammat. ja lääk. kuntoutus	27 928	1 253	1 492	1 795	5 012	10 689	4 942	2 745	49
Kuntoutustarveselvitys	284	-	3	17	43	156	65	-	51
Kuntoutustutkimus	82	-	3	7	19	40	13	-	49
Tutkimuslausunto	5	-	-	2	1	2	-	-	39
Työhönvalmennus	13	-	-	5	6	1	1	-	37
TYK-toiminta	159	-	-	1	19	94	45	-	52
Opiskelun ja työn apuvälineet	98	-	-	14	36	38	10	-	44
Kuntoutuslaitosjakso	2 962	-	17	111	442	1 296	931	165	52
Sairausryhmäkohtaiset kurssit	6 208	214	155	295	924	2 202	1 760	658	52
- Kuntoutuskurssit	3 835	64	110	194	654	1 540	1 072	201	51
- Sopeutumisvalmennuskurssit	2 381	151	45	102	271	663	692	457	54
Muut kuntoutuskurssit ²	11 723	-	6	233	2 585	5 998	1 860	1 041	50
- ASLAK®-kurssit	7 222	-	1	129	1 959	4 355	777	1	48
- Tules-kurssit	2 968	-	5	104	619	1 499	730	11	51
- Typo-kurssit	1 384	-	-	-	7	56	291	1 030	69
- IP-kurssit	150	-	-	-	-	88	62	-	54
Kunt. hoito Reumasäätien sair.	878	76	56	106	203	302	134	1	44
Psykoteraapia	2 168	98	128	796	695	395	56	-	35
Neuropsykologinen kuntoutus	40	-	12	7	7	7	7	-	36
Muu kuntoutustoimenpide	51	40	10	1	-	-	-	-	11
Kehittämäs- ja kokeilutoiminta ¹	3 829	962	1 209	246	104	323	103	882	23
Kaikki	36 624	2 808	2 327	2 507	6 153	13 383	6 675	2 771	49
Ammatillinen kuntoutus	4 189	9	659	353	477	1 580	1 111	-	50
Lääkinnällinen kuntoutus	29 789	2 796	1 557	1 854	5 068	10 588	5 155	2 771	49
Tutkimukset	3 422	3	215	405	774	1 519	506	-	47

¹ Kehittämäs- ja kokeilutoiminta esitetään taulukoissa 15 ja 16.² Kurssien lyhenteet on selostettu tekstiosan lopussa.

Huom. Sama kuntoutuja voi esiintyä jakaumassa useilla toimenpideriveillä. Summariveillä henkilö esiintyy vain kerran.

15. Kuntoutuksen kehittämis- ja kokeilutoiminta vuonna 2002: kuntoutuksen lakiperuste, kehittämissanke, osahanke, sukupuoli ja ikäryhmä

Lakiperuste/Kehittämishanke Osahanke/Sukupuoli	Kuntou- tutjat	Ikäryhmä							Medi- aani- ikä
		-15	16-24	25-34	35-44	45-54	55-64	65-	
Kaikki	7 580	1 923	2 478	646	215	559	167	1 592	23
Vajaakunt. ammatill. kuntoutus	217	-	57	34	47	69	10	-	39
Vaikeavamm. lääkinn. kuntoutus	171	151	15	-	1	-	3	1	10
Muu ammat. ja lääkinn. kuntoutus ¹	7 222	1 779	2 422	612	169	495	154	1 591	23
LN-kuntoutus ²	4 504	1 624	2 339	536	2	3	-	-	18
LN-terapia	3 658	1 026	2 096	532	2	2	-	-	20
LN-osahankkeet	1 207	898	304	4	-	1	-	-	13
Geriatrinen kuntoutus	1 569	-	-	-	-	-	1	1 568	77
Aktiivinen soaiaalipolitiikan kehittämissanke	23	-	-	-	-	23	-	-	47
Muu kehittämis ja kokeilutoiminta	1 139	160	91	76	167	469	153	23	47
Molemmat sukupuolet	7 580	1 923	2 478	646	215	559	167	1 592	23
Miehet	2 553	1 172	631	171	68	216	73	222	17
Naiset	5 027	751	1 847	475	147	343	94	1 370	24

¹ Typo- ja IP-kurssien kustannukset esitetään taulukossa 7.

² Lasten ja nuorten psykiatrisen kuntoutus.

Huom. Sama kuntoutuja voi esiintyä jakaumassa useilla laki- tai määräytymisperusteriveillä.
Summarivillä henkilö esiintyy vain kerran.

16. Kuntoutuksen kehittämis- ja kokeilutoiminta vuonna 2002: kuntoutujat, kustannukset, kuntoutuksen lakiperuste, kehittämissanke, osahanke, sukupuoli ja ikäryhmä

Lakiperuste Kehittämishanke Osahanke Sukupuoli	Kuntou- tutjat	Kustannukset, 1 000 euroa				Kuntou- tusraha
		Kaikkiaan	Kuntoutus			
			Kaikkiaan	Toimenpi- dekustan- nukset	Matka- kustan- nukset	
Kaikki	7 580	16 302	15 866	15 421	445	436
Vajaakunt. ammatill. kuntoutus	217	1 053	829	811	18	225
Vaikeavamm. lääkinn. kuntoutus	171	247	247	226	22	-
Muu ammat. ja lääkinn. kuntoutus ¹	7 222	15 002	14 790	14 384	406	212
LN-kuntoutus ²	4 504	10 886	10 859	10 576	283	27
LN-terapia	3 658	8 080	8 080	7 839	241	-
LN-osahankkeet	1 207	2 806	2 779	2 737	42	27
Geriatrinen kuntoutus	1 569	2 670	2 670	2 582	89	-
Aktiivinen soaiaalipolitiikan kehittämissanke	23	73	60	60	0	13
Muu kehittämis ja kokeilutoiminta	1 139	1 372	1 201	1 167	34	171
Molemmat sukupuolet	7 580	16 302	15 866	15 421	445	436
Miehet	2 553	5 795	5 629	5 452	178	166
Naiset	5 027	10 507	10 236	9 969	268	270

¹ Typo- ja IP-kurssien kustannukset esitetään taulukossa 21.

² Lasten ja nuorten psykiatrisen kuntoutus.

17. Kustannetut kuntoutustoimenpiteet vuonna 2002: kuntoutuksen lakiperuste, toimenpide, sukupuoli ja ikäryhmä

Lakiperuste Toimenpide Sukupuoli	Toimenpiteet		Ikäryhmä						
	Lkm	%	-15	16-24	25-34	35-44	45-54	55-64	65-
Kaikki	172 720	100,0	37 603	17 947	13 894	23 405	45 683	29 144	5 044
Vajaakunt. ammatillinen kuntoutus	26 616	15,4	120	5 513	3 043	3 731	8 474	5 733	2
Pohjakoulutus	347	0,2	-	323	17	6	1	-	-
Ammattikoulutus	5 273	3,1	-	3 130	1 068	799	267	9	-
Korkeakouluopiskelu	1 243	0,7	-	425	498	264	56	-	-
Muu koulutus	409	0,2	-	323	58	23	5	-	-
Vaikeavammaisten apuvälineet	947	0,5	96	363	149	151	150	38	-
TYK-toiminta	10 762	6,2	-	-	13	584	5 285	4 878	2
Elinkeinotuki	154	0,1	-	7	15	49	57	26	-
Ammatilliset kuntoutuskurssit	441	0,3	17	120	72	94	101	37	-
Kuntoutustarveselvitys	1 468	0,8	-	25	100	282	703	358	-
Kuntoutustutkimus	3 006	1,7	1	239	436	798	1 225	307	-
Työ- ja koulutuskokeilut	1 017	0,6	5	222	192	267	291	40	-
Työhönvalmennus	1 092	0,6	-	235	348	314	179	16	-
Tutkimuslausunto	58	0,0	-	15	10	13	16	4	-
Kuntoutuslaitosjakso	78	0,0	1	6	14	17	34	6	-
Muu kuntoutustoimenpide	10	0,0	-	-	1	-	8	1	-
Kehittämisen- ja kokeilutoiminta ¹	311	0,2	-	80	52	70	96	13	-
Vaikeavamm. lääkinn. kuntoutus	72 065	41,7	32 586	6 672	4 178	5 990	10 094	11 727	818
Kuntoutuslaitosjakso	5 531	3,2	184	144	372	893	1 653	2 140	145
Sairausryhmäkohtaiset kurssit	2 583	1,5	1 424	233	157	184	266	293	26
- Kuntoutuskurssit	618	0,4	142	77	68	76	110	128	17
- Sopeutumisvalmennuskurssit	1 965	1,1	1 282	156	89	108	156	165	9
Kunt. hoito Reumasäätien sair.	1 128	0,7	974	133	4	7	6	4	-
Neuropsykologinen kuntoutus	376	0,2	129	66	24	38	76	41	2
Psykoterapia	961	0,6	754	122	23	37	23	2	-
Toimintaterapia	8 259	4,8	6 793	378	124	191	369	380	24
Puheterapia	9 213	5,3	8 174	322	65	100	255	280	17
Musikkiterapia	2 477	1,4	1 930	439	87	14	7	-	-
Fysioterapia	40 531	23,5	11 484	4 699	3 296	4 501	7 396	8 552	603
Muu kuntoutustoimenpide	714	0,4	485	105	26	23	43	32	-
Kehittämisen- ja kokeilutoiminta ¹	292	0,2	255	31	-	2	-	3	1
Muu ammat. ja lääk. kuntoutus	74 039	42,9	4 897	5 762	6 673	13 684	27 115	11 684	4 224
Kuntoutustarveselvitys	371	0,2	-	3	21	56	205	86	-
Kuntoutustutkimus	153	0,1	-	7	10	35	82	19	-
Tutkimuslausunto	27	0,0	-	1	11	6	9	-	-
Työhönvalmennus	97	0,1	-	9	40	29	16	3	-
TYK-toiminta	762	0,4	-	-	2	67	392	300	1
Opiskelun ja työn apuvälineet	158	0,1	-	-	20	52	68	18	-
Kuntoutuslaitosjakso	4 849	2,8	1	36	178	737	2 141	1 506	250
Sairausryhmäkohtaiset kurssit	10 883	6,3	358	346	525	1 723	3 970	3 119	842
- Kuntoutuskurssit	7 236	4,2	106	249	367	1 268	2 881	2 058	307
- Sopeutumisvalmennuskurssit	3 647	2,1	252	97	158	455	1 089	1 061	535
Muut kuntoutuskurssit ²	30 570	17,7	-	9	529	6 699	16 427	5 592	1 314
- ASLAK®-kurssit	21 005	12,2	-	1	328	5 359	12 453	2 862	2
- Tules-kurssit	7 209	4,2	-	8	201	1 332	3 603	2 013	52
- Typo-kurssit	1 752	1,0	-	-	-	8	82	402	1 260
- IP-kurssit	604	0,3	-	-	-	-	289	315	-
Kunt. hoito Reumasäätien sair.	2 821	1,6	467	473	277	483	734	386	1
Psykoterapia	12 022	7,0	370	1 042	4 118	3 550	2 468	474	-
Neuropsykologinen kuntoutus	195	0,1	-	78	29	43	33	12	-
Muu kuntoutustoimenpide	241	0,1	164	60	14	1	2	-	-
Kehittämisen- ja kokeilutoiminta ¹	10 890	6,3	3 537	3 698	899	203	568	169	1 816
Kaikki	172 720	100,0	37 603	17 947	13 894	23 405	45 683	29 144	5 044
Miehet	76 431	44,3	22 710	8 183	5 437	9 477	17 256	11 790	1 578
Naiset	96 289	55,7	14 893	9 764	8 457	13 928	28 427	17 354	3 466

¹ Kehittämisen- ja kokeilutoiminta esitetään taulukoissa 15 ja 16.

² Kurssien lyhenteet on selostettu tekstiosan lopussa.

Huom. Sama kuntoutuja voi esiintyä jakaumassa useilla toimenpideriveillä. Summariveillä henkilö esiintyy vain kerran.

18. Kustannetut kuntoutustoimenpiteet vuonna 2002: kuntoutuksen lakiperuste, toimenpide ja sairauspääryhmä

Lakiperuste Toimenpide	Toimen- piteet	Sairauspääryhmä										Tieto puutuu
		IV	V	VI	IX	X	XIII	XVII	XIX	Muut		
Kaikki	172 720	3 650	44 948	31 953	10 466	2 676	53 107	8 711	2 886	12 621	1 702	
Vajaakunt. ammatillinen kuntoutus	26 616	621	6 005	2 090	814	736	11 257	767	587	3 442	297	
Pohjakoulutus	347	15	59	61	8	17	64	48	-	75	-	
Ammattikoulutus	5 273	111	1 948	615	51	246	880	407	121	859	35	
Korkeakouluopiskelu	1 243	42	131	140	16	106	398	63	44	294	9	
Muu koulutus	409	9	58	147	1	4	72	34	10	66	8	
Vaikeavammaisten apuvälineet	947	21	15	174	3	5	46	91	20	560	12	
TYK-toiminta	10 762	278	974	508	499	208	7 252	23	126	825	69	
Elinkeinotuki	154	12	1	9	9	6	79	1	5	32	-	
Ammatilliset kuntoutuskurssit	441	16	199	4	4	-	22	8	5	174	9	
Kuntoutustarveselvitys	1 468	31	257	68	57	32	828	10	64	86	35	
Kuntoutustutkimus	3 006	67	824	196	119	91	1 206	39	142	279	43	
Työ- ja koulutuskokeilut	1 017	11	414	115	32	17	274	31	42	71	10	
Työhönvalmennus	1 092	1	905	32	10	1	67	3	3	23	47	
Tutkimuslausunto	58	2	7	-	3	-	6	5	1	32	2	
Kuntoutuslaitosjakso	78	4	5	1	2	-	50	-	-	15	1	
Muu kuntoutustoimenpide	10	-	6	-	-	-	-	-	-	4	-	
Kehittämisen- ja kokeilutoiminta ¹	311	1	202	20	-	3	13	4	4	47	17	
Vaikeavamm. lääkinn. kuntoutus	72 065	1 258	16 718	25 450	6 146	322	7 514	7 717	1 710	4 601	629	
Kuntoutuslaitosjakso	5 531	60	147	2 706	926	17	879	183	249	319	45	
Sairausryhmäkohtaiset kurssit	2 583	115	647	560	180	90	83	388	34	466	20	
- Kuntoutuskurssit	618	35	80	189	81	15	26	63	13	110	6	
- Sopeutumisvalmennuskurssit	1 965	80	567	371	99	75	57	325	21	356	14	
Kunt. hoito Reumasäätiön sair.	1 128	-	9	-	-	-	1 092	6	-	15	6	
Neuropsykologinen kuntoutus	376	1	124	60	86	-	-	17	57	25	6	
Psykoterapia	961	10	798	59	10	1	6	29	1	38	9	
Toimintaterapia	8 259	90	3 824	1 935	604	24	48	988	107	575	64	
Puheterapia	9 213	77	4 938	994	488	16	22	1 647	52	906	73	
Musikkiterapia	2 477	20	1 679	251	9	2	6	427	2	64	17	
Fysioterapia	40 531	874	4 142	18 776	3 810	172	5 090	3 929	1 202	2 152	384	
Muu kuntoutustoimenpide	714	11	385	102	33	-	46	97	6	30	4	
Kehittämisen- ja kokeilutoiminta ¹	292	-	25	7	-	-	242	6	-	11	1	
Muu ammat. ja lääk. kuntoutus	74 039	1 771	22 225	4 413	3 506	1 618	34 336	227	589	4 578	776	
Kuntoutustarveselvitys	371	12	54	17	20	9	228	1	8	12	10	
Kuntoutustutkimus	153	3	33	11	5	6	65	-	8	17	5	
Tutkimuslausunto	27	-	18	1	1	-	3	-	3	1	-	
Työhönvalmennus	97	-	90	-	-	1	4	-	-	-	2	
TYK-toiminta	762	28	47	33	34	17	532	1	18	47	5	
Opiskelun ja työn apuvälineet	158	-	-	4	-	1	130	2	5	15	1	
Kuntoutuslaitosjakso	4 849	59	60	327	175	42	3 847	32	109	175	23	
Sairausryhmäkohtaiset kurssit	10 883	781	1 770	1 001	1 222	823	2 607	127	83	2 380	89	
- Kuntoutuskurssit	7 236	632	1 210	701	864	560	2 365	29	63	745	67	
- Sopeutumisvalmennuskurssit	3 647	149	560	300	358	263	242	98	20	1 635	22	
Muut kuntoutuskurssit ²	30 570	705	806	2 791	1 335	595	22 550	36	263	1 241	248	
- ASLAK®-kurssit	21 005	465	625	2 241	775	338	15 118	21	172	1 082	168	
- Tules-kurssit	7 209	165	109	452	80	45	6 171	7	46	89	45	
- Typo-kurssit	1 752	55	15	76	440	182	886	5	34	44	15	
- IP-kurssit	604	20	57	22	40	30	375	3	11	26	20	
Kunt. hoito Reumasäätiön sair.	2 821	1	15	11	3	3	2 620	2	4	144	18	
Psykoterapia	12 022	11	11 620	31	12	16	119	3	8	68	134	
Neuropsykologinen kuntoutus	195	-	69	29	32	-	1	6	38	13	7	
Muu kuntoutustoimenpide	241	-	219	1	-	-	10	2	-	5	4	
Kehittämisen- ja kokeilutoiminta ¹	10 890	171	7 424	156	667	105	1 620	15	42	460	230	

Sairauspääryhmät:

- IV Umpieritys-, ravitsemus- ja aineenvaihduntasairaudet
- V Mielenterveyden ja käyttäytymisen häiriöt
- VI Hermoston sairaudet
- IX Verenkiertoelinten sairaudet
- X Hengityselinten sairaudet
- XIII Tuki- ja liikuntaelinten sekä sidekudoksen sairaudet
- XVII Synnyttämis- ja kehityshäiriöt, epämuotoisuudet ja kromosomipoikkeavuudet
- XIX Vammat, myrkytykset ja eräät muut ulkoisten syiden seuraukset
- Muut sairauspääryhmät (I-III, VII-VIII, XI-XII, XIV-XVI, XVIII, XX-XXI)

¹ Kehittämisen- ja kokeilutoiminta esitetään taulukoissa 15 ja 16.

² Kurssien lyhenteet on selostettu tekstiosan lopussa

Huom. Sama kuntoutuja voi esiintyä jakaumassa useilla toimenpideriveillä. Summariveillä henkilö esiintyy vain kerran.

19. Maksetut kuntoutusetuudet vuonna 2002: sukupuoli ja ikäryhmä

Ikäryhmä	Kustannukset, 1 000 euroa									
	Kaikkiaan	%	Kuntoutus				Kuntoutusraha			
			Kaikki- aan	Vajaakun- toisten ammatti- linen kuntoutus	Vaikea- vammainen lääkin- nällinen kuntoutus	Muu amma- tillinen ja lääkin- nällinen kuntoutus	Kaikki- aan	Kuntoutus- palvelut Kelalta	Kuntoutus- palvelut muualta	Ei kun- toutus- palve- luja
Molemmat sukupuolet										
Kaikki	258 122	100,0	208 639	31 809	86 251	90 579	49 483	36 363	4 266	8 188
-15	38 674	15,0	38 674	192	32 446	6 036	-	-	-	-
16-24	30 311	11,7	16 901	3 228	6 193	7 480	13 409	5 236	78	7 471
25-34	21 507	8,3	15 388	3 016	5 104	7 269	6 119	5 525	315	273
35-44	38 416	14,9	28 673	4 911	8 411	15 350	9 743	8 310	1 131	283
45-54	74 354	28,8	60 061	12 706	14 840	32 515	14 293	12 256	1 858	161
55-64	46 907	18,2	40 988	7 754	18 070	15 164	5 919	5 036	883	-
65-	7 953	3,1	7 953	1	1 188	6 764	-	-	-	-
Miehet										
Kaikki	115 776	100,0	92 637	13 134	46 159	33 344	23 139	16 370	1 876	4 510
-15	22 977	19,8	22 977	126	19 210	3 641	-	-	-	-
16-24	14 770	12,8	7 149	1 816	3 263	2 071	7 621	3 023	59	4 166
25-34	9 528	8,2	6 421	1 529	2 692	2 200	3 107	2 758	182	168
35-44	16 568	14,3	12 142	2 345	3 960	5 837	4 426	3 804	469	144
45-54	29 521	25,5	23 753	4 769	7 078	11 906	5 767	4 940	795	33
55-64	19 863	17,2	17 645	2 549	9 384	5 711	2 218	1 846	372	-
65-	2 550	2,2	2 550	-0	572	1 978	-	-	-	-
Naiset										
Kaikki	142 346	100,0	116 003	18 676	40 092	57 235	26 344	19 994	2 389	3 678
-15	15 698	11,0	15 698	66	13 236	2 396	-	-	-	-
16-24	15 540	10,9	9 752	1 412	2 930	5 410	5 788	2 214	19	3 305
25-34	11 979	8,4	8 967	1 487	2 412	5 069	3 012	2 767	134	105
35-44	21 847	15,3	16 531	2 566	4 451	9 513	5 317	4 506	662	139
45-54	44 833	31,5	36 308	7 937	7 762	20 609	8 526	7 316	1 063	129
55-64	27 045	19,0	23 344	5 205	8 686	9 453	3 701	3 190	511	-
65-	5 403	3,8	5 403	2	615	4 787	-	-	-	-

20. Maksetut kuntoutusetuudet vuonna 2002: maakunta, vakuutusalue ja sairaanhoitopiiri

Maakunta Vakuutusalue	Kustannukset, 1 000 euroa									Kustannukset asukas- ta kohti, euroa
	Kaikki- aan	Kuntoutus				Kuntoutusraha				
		Kaikki- aan	Vajaa- kuntois- ten am- matilli- nen kun- tous	Vaikea- vammais- ten lääkin- kinnälli- nen kun- tous	Muu amma- tillinen ja lääkin- nällinen kuntou- tus	Kaikki- aan	Kuntou- tuspal- velut Kelalta	Kuntou- tuspal- velut muualta	Ei kun- tous- palve- luja	
Koko maa¹	258 122	208 639	31 809	86 251	90 579	49 483	36 363	4 266	8 188	49,53
Uusimaa	55 121	45 854	5 730	17 617	22 507	9 266	6 493	1 303	1 397	41,42
Itä-Uusimaa	2 907	2 403	141	1 042	1 220	504	354	49	96	31,93
Varsinais-Suomi	22 064	18 190	2 952	8 251	6 988	3 873	3 032	119	683	48,88
Satakunta	10 559	8 248	1 169	3 361	3 718	2 310	1 674	137	462	44,82
Kanta-Häme	7 790	6 145	866	2 417	2 861	1 646	1 226	100	296	46,92
Pirkanmaa	21 086	16 636	2 866	6 310	7 460	4 450	3 142	458	773	46,41
Päijät-Häme	7 747	6 436	427	1 948	4 062	1 311	1 005	65	238	39,06
Kymenlaakso	8 987	7 269	478	3 199	3 592	1 718	1 226	176	276	48,23
Etelä-Karjala	7 032	5 712	896	2 384	2 433	1 320	1 012	150	147	51,37
Etelä-Savo	8 717	7 088	873	3 253	2 962	1 630	1 234	75	309	53,33
Pohjois-Savo	15 209	12 365	2 630	4 288	5 446	2 844	2 223	196	384	60,30
Pohjois-Karjala	9 083	7 348	1 301	3 028	3 019	1 735	1 288	68	335	53,47
Keski-Suomi	14 006	11 021	1 425	5 332	4 265	2 985	2 123	209	601	52,78
Etelä-Pohjanmaa	10 640	8 446	1 501	3 250	3 695	2 194	1 555	189	439	54,79
Pohjanmaa	9 222	7 428	1 835	2 861	2 732	1 794	1 345	146	277	53,25
Keski-Pohjanmaa	4 393	3 446	870	1 508	1 068	947	677	98	143	62,10
Pohjois-Pohjanmaa	23 672	18 303	3 313	8 626	6 364	5 369	4 010	491	775	63,92
Kainuu	5 968	4 904	760	2 512	1 631	1 064	772	79	181	68,24
Lappi	13 235	10 822	1 721	4 740	4 362	2 412	1 906	150	334	70,43
Ahvenanmaa	529	449	33	303	112	80	42	4	34	20,10
Koko maa¹	258 122	208 639	31 809	86 251	90 579	49 483	36 363	4 266	8 188	49,53
Pohjois-Suomi	42 874	34 029	5 793	15 879	12 357	8 845	6 687	721	1 290	66,40
Länsi-Suomi	38 261	30 341	5 631	12 951	11 759	7 920	5 700	641	1 460	54,39
Itä-Suomi	40 041	32 513	5 699	12 953	13 860	7 529	5 758	489	1 176	55,43
Lounais-Suomi	54 238	43 524	7 021	18 225	18 278	10 713	7 890	718	1 952	46,45
Etelä-Suomi	82 552	68 107	7 642	26 222	34 243	14 445	10 305	1 694	2 304	41,85
Helsinki	24 426	20 496	2 712	7 138	10 646	3 930	2 686	607	603	43,58
Etelä-Suomi ilman Helsinkiä	58 126	47 611	4 930	19 084	23 597	10 516	7 619	1 087	1 702	41,17
Koko maa¹	258 122	208 639	31 809	86 251	90 579	49 483	36 363	4 266	8 188	49,53
H:gin ja Uudenmaan shp	57 876	48 121	5 870	18 590	23 661	9 755	6 836	1 350	1 492	40,85
Varsinais-Suomen shp	22 289	18 394	2 978	8 333	7 083	3 895	3 052	120	683	48,80
Satakunnan shp	10 271	7 986	1 125	3 255	3 606	2 284	1 649	136	462	44,87
Kanta-Hämeen shp	7 790	6 145	866	2 417	2 861	1 646	1 226	100	296	46,92
Pirkanmaan shp	21 149	16 695	2 883	6 335	7 477	4 454	3 146	458	773	46,42
Päijät-Hämeen shp	8 055	6 693	437	2 024	4 232	1 363	1 045	70	246	38,79
Kymenlaakson shp	8 831	7 149	469	3 192	3 489	1 682	1 198	174	270	48,54
Etelä-Karjalan shp	6 635	5 376	881	2 232	2 262	1 260	962	145	143	51,21
Etelä-Savon shp	6 156	5 032	641	2 221	2 171	1 123	845	57	210	58,50
Itä-Savon shp	3 030	2 436	261	1 214	961	594	455	24	114	46,30
Pohjois-Karjalan shp	9 178	7 451	1 324	3 077	3 050	1 727	1 287	69	327	53,49
Pohjois-Savon shp	15 043	12 218	2 592	4 209	5 417	2 824	2 209	195	381	60,02
Keski-Suomen shp	14 006	11 021	1 425	5 332	4 265	2 985	2 123	209	601	52,78
Etelä-Pohjanmaan shp	10 679	8 485	1 535	3 242	3 709	2 194	1 552	190	441	54,87
Vaasan shp	8 738	7 048	1 711	2 756	2 581	1 690	1 277	140	247	52,67
Keski-Pohjanmaan shp	4 838	3 787	961	1 621	1 205	1 051	748	102	172	62,38
Pohjois-Pohjanmaan shp	23 898	18 493	3 323	8 744	6 426	5 405	4 030	503	779	63,86
Kainuun shp	5 742	4 714	750	2 395	1 569	1 028	751	68	177	68,72
Länsi-Pohjan shp	4 202	3 359	535	1 565	1 259	844	696	50	92	62,52
Lapin shp	9 032	7 464	1 186	3 175	3 103	1 569	1 210	100	242	74,83
Ahvenanmaa	529	449	33	303	112	80	42	4	34	20,10

¹ Ulkomailla asuvien henkilöiden tiedot sisältyvät vain koko maan lukuun.

21. Kelan kuntoutujille maksetut kuntoutusetuudet vuonna 2002: kuntoutuksen lakiperuste ja toimenpide

Lakiperuste Toimenpide	Kustannukset, 1 000 euroa				Vuotuiset kustannukset		
	Kaikkiaan	Kuntoutus			Kuntou- tusraha	Toimen- pidettä kohti, euroa	Kuntou- tujaa kohti, euroa
Kaikkiaan		Toimenpi- dekustan- nukset	Matka- kustan- nukset				
Kaikki	245 003	208 639	196 624	12 015	36 363	1 418	2 815
Vajaakunt. ammatillinen kuntoutus	52 318	31 809	30 755	1 054	20 508	1 966	3 143
Pohjakoulutus	194	82	72	10	112	558	611
Ammattikoulutus	12 293	1 334	1 011	323	10 960	2 331	3 492
Korkeakouluopiskelu	3 627	307	245	62	3 320	2 918	4 150
Muu koulutus	243	161	90	71	82	594	702
Vaikeavammaisten apuvälineet	1 546	1 544	1 544	1	2	1 633	2 946
TYK-toiminta	18 596	14 836	14 556	280	3 760	1 728	2 869
Elinkeinotuki	755	749	749	0	5	4 899	5 804
Ammatilliset kuntoutuskurssit	1 064	886	867	19	179	2 414	2 786
Kuntoutustarveselvitys	894	779	746	33	115	609	642
Kuntoutustutkimus	7 315	6 662	6 541	121	653	2 433	2 616
Työ- ja koulutuskokeilut	1 891	1 497	1 468	29	394	1 860	2 241
Työhönvalmennus	2 605	1 926	1 846	80	679	2 386	4 861
Tutkimuslausunto	20	20	18	2	0	353	387
Kuntoutuslaitosjakso	206	185	179	6	22	2 645	2 788
Muu kuntoutustoimenpide	13	13	13	0	-	1 288	1 431
Kehittämisen- ja kokeilutoiminta ¹	1 053	829	811	18	225	3 386	4 853
Vaikeavamm. lääkinn. kuntoutus	86 401	86 251	78 231	8 020	150	1 199	4 325
Kuntoutuslaitosjakso	22 672	22 540	21 171	1 369	132	4 099	5 207
Sairausryhmäkohtaiset kurssit	7 242	7 226	6 797	429	17	2 804	3 122
- Kuntoutuskurssit	2 200	2 187	2 055	133	12	3 559	3 935
- Sopeutumisvalmennuskurssit	5 043	5 039	4 742	296	4	2 566	2 816
Kunt. hoito Reumasäätien sair.	2 581	2 580	2 433	146	2	2 288	6 342
Neuropsykologinen kuntoutus	326	326	277	49	-	868	1 682
Psykoterapia	1 354	1 354	1 061	293	-	1 409	3 869
Toimintaterapia	5 651	5 651	5 321	330	-	684	1 530
Puheterapia	8 140	8 140	7 806	334	-	884	1 980
Musikkiterapia	2 012	2 012	1 891	121	-	812	1 579
Fysioterapia	35 788	35 788	30 932	4 856	-	883	2 607
Muu kuntoutustoimenpide	387	387	316	71	-	542	603
Kehittämisen- ja kokeilutoiminta ¹	247	247	226	22	-	846	1 445
Muu ammat. ja lääk. kuntoutus	105 395	90 579	87 637	2 942	14 816	1 424	1 999
Kuntoutustarveselvitys	234	206	198	8	29	632	658
Kuntoutustutkimus	262	235	228	7	27	1 714	1 873
Tutkimuslausunto	4	2	2	0	1	130	146
Työhönvalmennus	225	178	173	5	47	2 320	4 789
TYK-toiminta	1 243	969	947	22	274	1 631	2 323
Opiskelun ja työn apuvälineet	273	273	273	-	0	1 728	1 845
Kuntoutuslaitosjakso	12 176	10 076	9 862	214	2 101	2 511	2 649
Sairausryhmäkohtaiset kurssit	19 054	16 656	15 920	736	2 398	1 751	1 927
- Kuntoutuskurssit	13 980	11 979	11 504	475	2 001	1 932	2 174
- Sopeutumisvalmennuskurssit	5 074	4 677	4 415	261	397	1 391	1 458
Muut kuntoutuskurssit ²	44 051	34 345	33 112	1 232	9 706	1 441	1 933
- ASLAK®-kurssit	29 989	22 831	22 014	817	7 158	1 428	2 013
- Tules-kurssit	9 706	7 359	7 111	247	2 347	1 346	1 707
- Typo-kurssit	2 846	2 841	2 705	137	4	1 624	1 646
- IP-kurssit	1 511	1 314	1 283	31	197	2 501	3 147
Kunt. hoito Reumasäätien sair.	3 417	3 398	3 374	24	19	1 211	1 876
Psykoterapia	9 146	9 146	8 875	271	-	761	1 313
Neuropsykologinen kuntoutus	113	113	106	7	-	577	859
Muu kuntoutustoimenpide	194	194	184	10	0	805	1 016
Kehittämisen- ja kokeilutoiminta ¹	15 002	14 790	14 384	406	212	1 378	2 077
Omaisilla maksetut	889	-	-	-	889	-	-

¹ Kehittämisen- ja kokeilutoiminta esitetään taulukoissa 15 ja 16.² Kurssien lyhenteet on selostettu tekstiosan lopussa.

22. Kelan kuntoutujille maksetut kuntoutusetuudet vuonna 2002: sairauspääryhmä ja sairausryhmä

Sairauspääryhmä Sairausryhmä	Kustannukset, 1 000 euroa							Kuntou- tusraha
	Kaikkiaan	Kuntoutus					Matka- kustan- nukset	
		Kaikki- aan	Toimenpidekustannukset			Muu amma- tillinen ja lääkinn. kuntoutus		
		Kaikki- aan	Vajaakun- toisten ammattil. kuntoutus	Vaikeavam- maisten lääkinn. kuntoutus				
Kaikki sairaudet	245 003	208 639	196 624	30 755	78 231	87 637	12 015	36 363
Tartunta- ja loistaudit	1 229	1 163	1 053	49	589	415	110	66
Kasvaimet	3 100	2 753	2 550	274	983	1 293	203	347
Umpieritys-, ravitsemus- ja aineenvaihduntasairaudet	5 507	4 542	4 289	739	1 421	2 128	253	966
Diabetes	2 618	2 044	1 936	462	339	1 135	107	575
Mielenterveyden ja käyttäyty- misen häiriöt	52 130	46 992	45 035	7 159	14 707	23 170	1 957	5 138
Psykoosit	2 351	1 829	1 779	1 012	202	565	50	522
Mielialahäiriöt	19 285	16 965	16 526	4 063	294	12 168	439	2 320
Neuroosit	7 999	7 236	7 036	910	208	5 918	200	763
Persoonallisuus- ja käytöshäiriöt	5 246	4 854	4 509	456	1 291	2 762	345	392
Älyllinen kehitysvammaisuus	5 884	5 500	5 091	231	4 789	71	409	383
Hermoston sairaudet	44 622	41 816	37 612	1 906	29 672	6 033	4 204	2 806
Pesäkekovettumatauti	12 274	11 970	10 459	133	9 509	817	1 512	304
Epilepsia	2 813	2 520	2 360	237	1 962	162	160	294
CP-oireyhtymä	9 823	9 562	8 470	296	8 039	134	1 093	261
Silmän ja sen apuel. sairaudet	2 802	2 397	2 309	1 327	616	367	88	405
Korvan ja kartiol. sairaudet	2 754	2 000	1 918	385	1 196	337	82	753
Verenkiertoelinten sairaudet	16 554	15 452	14 015	1 145	7 824	5 046	1 437	1 102
Iskeemiset sydänsairaudet	2 769	2 357	2 272	392	60	1 819	85	412
Aivoverisuonien sairaudet	10 469	10 368	9 136	180	7 566	1 391	1 232	101
Hengityselinten sairaudet	4 830	3 141	2 957	687	429	1 841	184	1 688
Astma	3 603	2 239	2 121	510	189	1 423	118	1 364
Muut pitkäaikaiset ala- hengitysteiden sairaudet	546	475	440	61	102	277	34	72
Ihon ja ihonalaiskudoksen sairaudet	2 549	1 150	1 113	238	225	650	37	1 399
Atooppinen ihottuma	773	148	143	71	12	59	6	624
Psoriaasi	946	756	735	85	147	503	21	190
Tuki- ja liikuntaelinten sekä sidekudoksen sairaudet	85 570	67 502	65 218	14 221	9 039	41 958	2 284	18 068
Nivelreuma	13 116	12 042	11 475	469	6 970	4 036	567	1 074
Nivelrikko	5 649	4 558	4 419	1 434	93	2 892	139	1 091
Selkärankareuma	2 957	2 288	2 215	212	460	1 543	73	669
Spondyloosi	4 198	3 291	3 183	954	164	2 066	108	908
Nikaman välilev. sairaudet	11 502	8 385	8 139	2 530	180	5 430	246	3 117
Fibromyalgia	3 180	2 562	2 478	596	37	1 845	84	619
Muut selkärangan sairaudet	30 199	23 060	22 381	5 294	135	16 952	679	7 139
Synnynnäiset epämuodostumat, epämuotoisuudet ja kromosomi- poikkeavuudet	8 975	8 392	7 922	442	7 009	472	469	583
Muulla luokittelemattomat oireet, sairaudenmerkit jne.	1 817	1 595	1 528	222	976	331	67	221
Vammat, myrkytykset ja eräät muut ulkoisten syiden seur.	4 952	4 293	3 918	690	2 307	921	375	659
Muut sairauspääryhmät (III, XI, XIV-XVI ja XX-XXI)	4 961	3 920	3 739	1 024	739	1 976	181	1 041
Ei tietoa/omaisille maksetut	2 651	1 530	1 447	248	500	699	83	1 120

23. Kelan kuntoutujille maksetut kuntoutusetuudet vuonna 2002: kuntoutuksen lakiperuste, toimenpide ja sairauspääryhmä

Lakiperuste Toimenpide	Kustannukset, 1 000 euroa									
	Kaikki- aan	Sairauspääryhmä								
		IV	V	VI	IX	X	XIII	XVII	XIX	Muut
Kaikki	208 639	4 542	46 992	41 816	15 452	3 141	67 502	8 392	4 293	16 510
Vajaakunt. ammatillinen kuntoutus	31 809	769	7 393	2 120	1 170	713	14 543	492	714	3 897
Pohjakoulutus	82	3	11	13	2	4	13	11	-	24
Ammattikoulutus	1 334	31	485	211	12	52	187	123	30	204
Korkeakouluopiskelu	307	9	32	39	3	26	98	22	11	67
Muu koulutus	161	5	19	76	0	1	16	12	2	30
Vaikeavammaisten apuvälineet	1 544	43	23	214	5	3	62	153	14	1 026
TYK-toiminta	14 836	403	1 353	740	686	318	9 913	26	186	1 209
Elinkeinotuki	749	40	0	45	53	52	443	6	18	91
Ammatilliset kuntoutuskurssit	886	38	569	2	8	-	31	16	13	209
Kuntoutustarveselvitys	779	17	140	36	34	16	434	6	33	61
Kuntoutustutkimus	6 662	152	1 932	431	284	207	2 607	74	308	666
Työ- ja koulutuskokeilut	1 497	10	571	154	59	24	463	24	81	110
Työhönvalmennus	1 926	0	1 618	101	21	0	123	3	11	50
Tutkimuslausunto	20	1	3	-	1	-	1	2	0	12
Kuntoutuslaitosjakso	185	16	2	1	1	-	124	-	-	40
Muu kuntoutustoimenpide	13	-	7	-	-	-	-	-	-	6
Kehittämisen- ja kokeilutoiminta ¹	829	1	626	55	-0	9	27	15	6	90
Vaikeavamm. lääkinn. kuntoutus	86 251	1 554	15 759	33 401	9 005	472	9 724	7 410	2 628	6 298
Kuntoutuslaitosjakso	22 540	221	632	11 516	3 757	56	3 461	560	1 094	1 244
Sairausryhmäkohtaiset kurssit	7 226	307	1 702	1 524	540	242	205	1 154	94	1 458
- Kuntoutuskurssit	2 187	73	264	648	307	46	78	292	49	429
- Sopeutumisvalmennuskurssit	5 039	234	1 438	876	233	196	127	862	45	1 029
Kunt. hoito Reumasäätien sair.	2 580	-	18	-	-	-	2 481	15	-	65
Neuropsykologinen kuntoutus	326	0	111	57	72	-	-	17	50	20
Psykoteraapia	1 354	13	1 186	53	8	1	4	32	3	54
Toimintaterapia	5 651	63	2 617	1 280	471	16	27	657	89	431
Puheterapia	8 140	68	4 523	791	411	15	17	1 329	50	937
Musikkiterapia	2 012	17	1 398	201	14	4	4	313	2	58
Fysioterapia	35 788	852	3 390	17 887	3 658	138	3 369	3 266	1 236	1 992
Muu kuntoutustoimenpide	387	14	124	80	73	-	19	48	10	19
Kehittämisen- ja kokeilutoiminta ¹	247	-	58	12	-	-	136	20	-	21
Muu ammat. ja lääk. kuntoutus	90 579	2 219	23 841	6 295	5 277	1 956	43 235	489	951	6 315
Kuntoutustarveselvitys	206	7	29	9	10	5	121	0	5	18
Kuntoutustutkimus	235	2	61	10	11	9	99	-	6	37
Tutkimuslausunto	2	-	0	0	0	-	1	-	0	0
Työhönvalmennus	178	-	162	-	-	7	9	-	-	0
TYK-toiminta	969	57	52	34	47	22	673	1	18	64
Opiskelun ja työn apuvälineet	273	-	-	2	-	2	234	1	12	22
Kuntoutuslaitosjakso	10 076	125	114	740	415	76	7 886	64	238	417
Sairausryhmäkohtaiset kurssit	16 656	1 019	2 641	2 089	2 033	884	4 219	348	254	3 169
- Kuntoutuskurssit	11 979	866	1 924	1 591	1 542	533	3 870	69	230	1 352
- Sopeutumisvalmennuskurssit	4 677	152	717	498	491	351	349	279	24	1 817
Muut kuntoutuskurssit ²	34 345	742	940	3 171	1 725	753	25 253	52	322	1 385
- ASLAK®-kurssit	22 831	519	702	2 551	855	419	16 434	27	204	1 121
- Tules-kurssit	7 359	87	67	445	55	33	6 523	8	48	93
- Typo-kurssit	2 841	86	21	118	727	247	1 501	8	50	84
- IP-kurssit	1 314	50	150	58	89	55	795	9	21	87
Kunt. hoito Reumasäätien sair.	3 398	1	26	13	4	2	3 163	4	8	178
Psykoteraapia	9 146	7	8 898	19	10	6	68	3	7	128
Neuropsykologinen kuntoutus	113	-	42	14	20	-	0	2	25	10
Muu kuntoutustoimenpide	194	-	183	1	-	-	3	1	-	5
Kehittämisen- ja kokeilutoiminta ¹	14 790	261	10 693	191	1 000	190	1 506	13	56	880

Sairauspääryhmät:

- IV Umpieritys-, ravitsemus- ja aineenvaihduntasairaudet
- V Mielenterveyden ja käyttäytymisen häiriöt
- VI Hermoston sairaudet
- IX Verenkiertoelinten sairaudet
- X Hengityselinten sairaudet
- XIII Tuki- ja liikuntaelinten sekä sidekudoksen sairaudet
- XVII Synnynnäiset epämuodostumat, epämuotoisuudet ja kromosomipoikkeavuudet
- XIX Vammat, myrkytykset ja eräät muut ulkoisten syiden seuraukset
- Muut sairauspääryhmät (I-III, VII-VIII, XI-XII, XIV-XVI, XVIII, XX-XXI)

¹ Kehittämisen- kokeilutoiminta esitetään taulukoissa 15 ja 16.

² Kurssien lyhenteet on selostettu tekstiosan lopussa.

Huom. Ei sisällä kuntoutusrahaa.

KUNTOUTUSRAHA

24. Kuntoutusrahapäätökset vuonna 2002: laki, jonka perusteella kuntoutusta on myönnetty, sukupuoli ja päätöksen laatu

Laki Sukupuoli	Kaikkiaan		Myönteiset ¹		Hylkäävät		Lakkautukset	
	Lkm	%	Lkm	%	Lkm	%	Lkm	%
Kaikki	79 700	100,0	77 253	96,9	1 607	2,0	840	1,1
Kansanterveyslaki	785	1,0	728	92,7	31	3,9	26	3,3
Erikoissairaanhoitolaki	1 572	2,0	1 525	97,0	43	2,7	4	0,3
Laki Kelan järjestämästä kuntoutuksesta	58 383	73,3	56 580	96,9	1 098	1,9	705	1,2
Työterveyshuoltolaki	13 066	16,4	12 893	98,7	125	1,0	48	0,4
Vammaispalvelulaki	77	0,1	66	85,7	11	14,3	0	0,0
Lastensuojelulaki	63	0,1	59	93,7	2	3,2	2	3,2
Kehitysvammalaki	3	0,0	1	33,3	2	66,7	0	0,0
Päihdehuoltolaki	378	0,5	318	84,1	53	14,0	7	1,9
Raha-automaattiasetus	653	0,8	630	96,5	23	3,5	0	0,0
Laki ammatillisesta kou- lutuksesta (oppisopimus)	656	0,8	645	98,3	11	1,7	0	0,0
Nuoren kuntoutusraha KRL 5 a §:n nojalla	4 013	5,0	3 770	93,9	204	5,1	39	1,0
Lakitieto puuttuu	97	0,1	84	86,6	4	4,1	9	9,3
Kaikki	79 700	100,0	77 253	96,9	1 607	2,0	840	1,1
Miehet	30 713	38,5	29 526	96,1	781	2,5	406	1,3
Naiset	48 987	61,5	47 727	97,4	826	1,7	434	0,9

¹ Sisältää myös 34 896 tarkistuspäätöstä.

Huom. Sama kuntoutuja voi esiintyä jakaumassa useilla toimenpideriveillä. Summariveillä henkilö esiintyy vain kerran.

25. Kuntoutusrahan saajat vuonna 2002: laki, jonka perusteella kuntoutusta on myönnetty ja ikäryhmä

Laki	Kuntou- tutjat	Ikäryhmä					Medi- aani- ikä
		16-24	25-34	35-44	45-54	55-64	
Kaikki	58 693	4 588	3 509	12 580	25 985	12 031	48
Kansanterveyslaki	524	59	118	156	145	46	40
Erikoissairaanhoidolaki	1 298	25	159	395	503	216	46
Laki Kelan järjestämästä kuntoutuksesta	43 015	2 279	2 725	9 001	19 924	9 086	49
Työterveyshuoltolaki	10 950	9	319	2 756	5 242	2 624	49
Vammaispalvelulaki	59	3	10	22	15	9	41
Lastensuojelulaki	32	2	4	16	9	1	41
Kehitysvammalaki	1	-	-	1	-	-	42
Päihdehuoltolaki	202	16	44	72	57	13	41
Raha-automaattiasetus	578	34	100	182	177	85	43
Laki ammatillisesta kou- lutuksesta (oppisopimus)	120	10	46	39	25	-	35
Nuoren kuntoutusraha KRL 5 a §:n nojalla	2 416	2 416	-	-	-	-	17
Lakitieto puuttuu	66	48	4	6	6	2	19

26. Kuntoutusrahan saajat vuonna 2002: kuntoutusrahan määräytymisperuste, sukupuoli ja ikäryhmä

Määräytymisperuste Sukupuoli	Kuntou- tutjat	Ikäryhmä					Medi- aani- ikä
		16-24	25-34	35-44	45-54	55-64	
Kaikki	58 693	4 588	3 509	12 580	25 985	12 031	48
Työtulojen perusteella	49 091	285	2 146	11 068	24 281	11 311	50
Edeltävän etuuden perusteella:	4 412	343	766	1 167	1 505	631	44
- Kuntoutusraha	562	72	96	144	193	57	43
- Työttömyysetuus	3 821	253	657	1 018	1 315	578	44
- Opintoraha/aikuisopintoraha	54	21	21	11	1	-	26
- Koulutustuki	20	1	6	8	5	-	39
- Työllistämistuki	9	2	-	2	5	-	45
Osaksi tai kokonaan tarve- harkintaisena myönnetty	138	100	10	14	12	2	19
Vähimmäismääräinen kuntoutusraha	825	289	137	177	147	75	34
Ammatillisen kuntoutuksen vähimmäismäärä	1 639	1 220	197	101	94	27	21
Nuoren kuntoutusraha KRL 5 a §:n nojalla	2 416	2 416	-	-	-	-	17
Eläkkeensaajan kuntoutusraha	932	334	300	176	92	30	28
Poikkeuksellinen määrä	163	38	39	32	39	15	36
Muu peruste	60	38	13	4	4	1	22
Harkinnanvarainen kuntoutus- avustus	4	-	1	2	1	-	39
Ylläpitokorvaus	177	88	27	27	23	12	25
Kaikki	58 693	4 588	3 509	12 580	25 985	12 031	48
Miehet	22 104	2 548	1 580	4 928	9 046	4 002	47
Naiset	36 589	2 040	1 929	7 652	16 939	8 029	49

Huom. Sama kuntoutuja voi esiintyä jakaumassa useilla laki- tai määräytymisperusteriveillä. Summarivillä henkilö esiintyy vain kerran.

27. Kelalta kuntoutusta saaneet kuntoutusrahan saajat vuonna 2002: sairauspäryhmä, sairausryhmä ja ikäryhmä

Sairauspäryhmä Sairausryhmä	Kuntou- tutjat	Ikäryhmä					Medi- aani- ikä
		16-24	25-34	35-44	45-54	55-64	
Kaikki sairaudet	43 015	2 279	2 725	9 001	19 924	9 086	49
I A00-B99 Tartunta- ja loistaudit	78	-	4	9	38	27	51
II C00-D49 Kasvaimet	502	29	27	64	235	147	51
IV E00-E90 Umpieritys-, ravitsemus- ja aineenvaihduntasairaudet	1 213	50	64	244	559	296	50
E10-E14 Diabetes	628	30	49	116	270	163	50
V F00-F99 Mielen terveyden ja käyttä- tymisen häiriöt	4 021	836	577	782	1 306	520	43
F20-F29 Psykoosit	413	112	182	87	31	1	29
F30-F39 Mielialahäiriöt	2 143	167	223	466	909	378	47
F40-F48 Neuroosit	687	68	75	145	280	119	47
F60-F69, Persoonallisuus- ja käytös- häiriöt	206	107	39	37	22	1	24
F70-F79 Älyllinen kehitysvammaisuus	208	146	27	16	11	8	20
VI G00-G99 Hermoston sairaudet	3 258	267	195	724	1 560	512	48
G35 Pesäkekovettumatauti	221	13	42	80	73	13	42
G40-G41 Epilepsia	154	67	34	21	27	5	26
G80 CP-oireyhtymä	164	112	20	18	13	1	22
VII H00-H59 Silmän ja sen apuelinten sairaudet	201	58	32	44	53	14	37
VIII H60-H99 Korvan ja kartiolisäkkeen sairaudet	305	107	28	41	82	47	39
IX I00-I99 Verenkiertoelinten sairaudet	1 652	15	21	171	835	610	53
I20-I25 Iskeemiset sydänsairaudet	603	1	3	43	308	248	53
I60-I69 Aivoverisuonien sairaudet	113	5	6	21	44	37	52
X J00-J99 Hengityselinten sairaudet	1 180	79	104	235	478	284	49
J45-J46 Astma	988	71	90	209	390	228	49
J40-J44, Muut pitkäaikaiset alahengitys- teiden sairaudet	91	1	2	4	45	39	54
XII L00-L99 Ihon ja ihonalaiskudoksen sairaudet	462	54	126	89	145	48	40
L20,L22 Atooppinen ihottuma	147	35	60	30	20	2	29
L40-L41 Psoriaasi	183	5	17	29	93	39	49
XIII M00-M99 Tuki- ja liikuntaelinten sekä sidekudoksen sairaudet	24 659	243	840	4 892	12 858	5 826	50
M05,M06, M08 Nivelreuma	839	98	83	146	315	197	48
M15-M19 Nivelrikko	1 507	1	10	137	722	637	54
M45,M46 Selkärankareuma	550	18	87	145	218	82	45
M47 Spondyloosi	1 363	2	10	160	702	489	53
M50-M51 Nikaman välilevyjen sairaudet	3 448	26	159	743	1 768	752	50
M79 Fibromyalgia	1 053	7	43	198	554	251	50
M53-M54 Muut selkärangan sairaudet	11 778	25	267	2 551	6 427	2 508	50
XVII Q00-Q99 Synnynnäiset epämuodostumat, epämuotoisuudet ja kromosomi- poikkeavuudet	306	164	52	40	41	9	23
XVIII R00-R99 Muualla luokittelemattomat oireet, sairaudenmerkit jne.	227	10	10	41	119	47	50
XIX S00-T99 Vammat, myrkytykset ja eräät muut ulkoisten syiden seuraukset	518	30	81	100	221	86	47
Muut sairauspäryhmät (III, XI, XIV-XVI ja XX-XXI)	1 209	64	57	196	577	315	50
Ei tietoa/omaisille maksetut	3 224	273	507	1 329	817	298	40

28. Kuntoutusrahan saajat vuonna 2002: maakunta, vakuutusalue, sairaanhoitopiiri ja laki, jonka perusteella kuntoutus on myönnetty

Maakunta Vakuutusalue Sairaanhoitopiiri	Kuntou- tutjat	Kansan- terveys- laki	Erikois- sairaan- hoito- laki	Laki Kelan järj. kunt.	Työturv. huolto- laki	Vam- mais- palve- lulaki	Lasten- suoje- lulaki	Kehitys- vam- malaki	Päihde- huolto- laki	Raha- auto- maatti- asetus	Oppi- sopi- mus	Nuoren kunt. raha
Koko maa¹	58 693	524	1 298	43 015	10 950	59	32	1	202	578	120	2 416
Uusimaa	13 044	101	49	8 802	3 542	14	7	-	48	128	7	411
Itä-Uusimaa	699	-	4	520	141	1	-	-	5	4	-	30
Varsinais-Suomi	4 109	15	45	3 550	255	10	-	-	9	48	14	183
Satakunta	2 630	13	47	2 061	368	1	1	-	4	24	14	125
Kanta-Häme	1 754	4	35	1 380	228	-	1	-	6	18	2	94
Pirkanmaa	5 419	161	35	3 694	1 249	6	1	-	28	37	9	242
Päijät-Häme	1 656	3	10	1 330	209	1	-	-	3	28	-	72
Kymenlaakso	2 184	2	18	1 504	557	4	4	-	-	17	2	99
Etelä-Karjala	1 649	6	75	1 199	329	2	-	-	1	13	3	37
Etelä-Savo	1 910	5	19	1 496	283	1	-	-	5	21	-	88
Pohjois-Savo	3 497	26	74	2 653	606	3	-	-	1	34	5	131
Pohjois-Karjala	2 014	2	32	1 691	171	2	4	-	1	20	5	108
Keski-Suomi	3 314	8	23	2 431	663	4	1	-	11	32	20	154
Etelä-Pohjanmaa	2 826	2	207	2 118	370	3	-	1	3	36	5	108
Pohjanmaa	2 285	14	116	1 788	262	1	1	-	3	29	1	87
Keski-Pohjanmaa	1 319	7	108	852	304	1	1	-	9	12	1	57
Pohjois-Pohjanmaa	4 769	45	359	3 143	975	1	7	-	38	32	24	223
Kainuu	1 235	25	32	924	175	-	3	-	11	15	1	67
Lappi	2 277	83	9	1 802	254	3	1	-	15	29	7	89
Ahvenanmaa	68	2	1	50	3	1	-	-	1	1	-	9
Koko maa¹	58 693	524	1 298	43 015	10 950	59	32	1	202	578	120	2 416
Pohjois-Suomi	8 281	153	400	5 869	1 404	4	11	-	64	76	32	379
Länsi-Suomi	9 744	31	454	7 189	1 599	9	3	1	26	109	27	406
Itä-Suomi	9 070	39	200	7 039	1 389	8	4	-	8	88	13	364
Lounais-Suomi	12 226	191	128	9 355	1 875	18	2	-	42	110	37	559
Etelä-Suomi	19 337	110	116	13 536	4 677	20	12	-	62	195	11	706
Koko maa¹	58 693	524	1 298	43 015	10 950	59	32	1	202	578	120	2 416
H:gin ja Uudenmaan shp	13 703	101	53	9 293	3 674	15	7	-	53	131	7	440
Varsinais-Suomen shp	4 152	16	45	3 590	256	10	-	-	9	49	14	183
Satakunnan shp	2 578	12	47	2 013	366	1	1	-	4	23	14	125
Kanta-Hämeen shp	1 754	4	35	1 380	228	-	1	-	6	18	2	94
Pirkanmaan shp	5 428	161	35	3 702	1 250	6	1	-	28	37	9	242
Päijät-Hämeen shp	1 744	3	10	1 394	230	1	-	-	3	29	-	74
Kymenlaakson shp	2 136	2	18	1 469	545	4	4	-	-	17	2	98
Etelä-Karjalan shp	1 547	6	74	1 120	308	2	-	-	1	12	3	36
Etelä-Savon shp	1 348	5	14	1 050	204	1	-	-	4	16	-	62
Itä-Savon shp	696	-	6	553	101	-	-	-	1	6	-	31
Pohjois-Karjalan shp	2 016	2	32	1 691	175	2	4	-	1	20	5	106
Pohjois-Savon shp	3 463	26	74	2 625	601	3	-	-	1	34	5	129
Keski-Suomen shp	3 314	8	23	2 431	663	4	1	-	11	32	20	154
Etelä-Pohjanmaan shp	2 832	2	209	2 119	371	3	-	1	3	37	5	109
Vaasan shp	2 147	14	108	1 679	253	-	1	-	3	27	-	79
Keski-Pohjanmaan shp	1 451	7	114	960	312	2	1	-	9	13	2	64
Pohjois-Pohjanmaan shp	4 827	45	365	3 169	997	1	7	-	41	32	24	224
Kainuun shp	1 177	25	26	898	153	-	3	-	8	15	1	66
Länsi-Pohjan shp	676	3	3	533	99	1	-	-	6	9	4	23
Lapin shp	1 601	80	6	1 269	155	2	1	-	9	20	3	66
Ahvenanmaa	68	2	1	50	3	1	-	-	1	1	-	9

¹ Ulkomailta asuvien henkilöiden tiedot sisältyvät vain koko maan lukuihin.

29. Kelalta kuntoutusta saaneet kuntoutusrahan saajat vuonna 2002: kuntoutuksen lakiperuste, toimenpide, kuntoutusrahopäivät ja -kustannukset

Lakiperuste Toimenpide	Saajat		Päivät		Päivät/ kuntou- tuja	Kustannukset 1 000 euroa	Euroa/ pv
	Lkm	%	Lkm	%			
Kaikki	43 015	100,0	1 180 722	100,0	27,4	36 363	30,80
Vajaakunt. ammatillinen kuntoutus	12 021	27,9	834 048	70,6	69,4	20 508	24,59
Pohjakoulutus	38	0,3	5 804	0,7	152,7	112	19,31
Ammattikoulutus	2 771	23,1	520 583	62,4	187,9	10 960	21,05
Korkeakouluopiskelu	629	5,2	124 993	15,0	198,7	3 320	26,56
Muu koulutus	35	0,3	5 343	0,6	152,7	82	15,26
Vaikeavammaisten apuvälineet	4	0,0	90	0,0	22,5	2	22,78
TYK-toiminta	5 731	47,7	73 038	8,8	12,7	3 760	51,48
Elinkeinotuki	4	0,0	177	0,0	44,3	5	30,96
Ammatilliset kuntoutuskurssit	184	1,5	7 054	0,8	38,3	179	25,32
Kuntoutustarveselvitys	583	4,8	3 387	0,4	5,8	115	34,04
Kuntoutustutkimus	1 353	11,3	20 545	2,5	15,2	653	31,80
Työ- ja koulutuskokeilut	401	3,3	15 228	1,8	38,0	394	25,89
Työhönvalmennus	387	3,2	44 543	5,3	115,1	679	15,25
Tutkimuslausunto	4	0,0	7	0,0	1,8	0	38,12
Kuntoutuslaitosjakso	36	0,3	573	0,1	15,9	22	37,58
Kehittämisen- ja kokeilutoiminta ¹	149	1,2	12 683	1,5	85,1	225	17,71
Vaikeavamm. lääkinn. kuntoutus	260	0,6	4 168	0,4	16,0	150	36,08
Kuntoutuslaitosjakso	207	79,6	3 566	85,6	17,2	132	37,06
Sairausryhmäkohtaiset kurssit	52	20,0	550	13,2	10,6	17	30,03
- Kuntoutuskurssit	40	15,4	421	10,1	10,5	12	29,55
- Sopeutumisvalmennuskurssit	14	5,4	129	3,1	9,2	4	31,61
Kunt. hoito Reumasäätien sair.	3	1,2	52	1,2	17,3	2	32,47
Muu ammat. ja lääk. kuntoutus	28 016	65,1	306 551	26,0	10,9	14 816	48,33
Kuntoutustarveselvitys	157	0,6	809	0,3	5,2	29	35,65
Kuntoutustutkimus	59	0,2	964	0,3	16,3	27	28,43
Tutkimuslausunto	1	0,0	94	0,0	94,0	1	12,52
Työhönvalmennus	33	0,1	3 745	1,2	113,5	47	12,61
TYK-toiminta	411	1,5	5 139	1,7	12,5	274	53,40
Opiskelun ja työn apuvälineet	1	0,0	8	0,0	8,0	0	42,93
Kuntoutuslaitosjakso	3 028	10,8	47 056	15,4	15,5	2 101	44,64
Sairausryhmäkohtaiset kurssit	5 155	18,4	54 250	17,7	10,5	2 398	44,21
- Kuntoutuskurssit	3 946	14,1	45 179	14,7	11,4	2 001	44,29
- Sopeutumisvalmennuskurssit	1 214	4,3	9 071	3,0	7,5	397	43,80
Muut kuntoutuskurssit ²	18 792	67,1	187 058	61,0	10,0	9 706	51,89
- ASLAK@-kurssit	13 570	48,4	129 681	42,3	9,6	7 158	55,19
- Tules-kurssit	4 802	17,1	49 482	16,1	10,3	2 347	47,44
- Typo-kurssit	15	0,1	165	0,1	11,0	4	26,50
- IP-kurssit	406	1,4	7 730	2,5	19,0	197	25,49
Kunt. hoito Reumasäätien sair.	43	0,2	457	0,1	10,6	19	42,58
Muu kuntoutustoimenpide	1	0,0	32	0,0	32,0	0	2,44
Kehittämisen- ja kokeilutoiminta ¹	394	1,4	6 947	2,3	17,6	212	30,48
Omaisilla maksetut	3 051	7,1	36 303	3,1	11,9	889	24,48

¹ Kehittämisen- ja kokeilutoiminta esitetään taulukoissa 15 ja 16.

² Kurssien lyhenteet on selostettu tekstiosan lopussa.

**30. Nuoren kuntoutusrahan saajat (KRL 5 a §) vuonna 2002:
sairauspääryhmä, sairausryhmä ja sukupuoli**

Sairauspääryhmä Sairausryhmä	Kuntou- tajat	Sukupuoli	
		Miehet	Naiset
Kaikki sairaudet	2 416	1 362	1 054
I A00-B99 Tartunta- ja loistaudit	3	3	-
II C00-D49 Kasvaimet	29	10	19
IV E00-E90 Umpieritys-, ravitsemus- ja aineenvaihduntasairaudet	33	17	16
E10-E14 Diabetes	9	3	6
V F00-F99 Mielenterveyden ja käyttäy- tymisen häiriöt	1 337	773	564
F20-F29 Psykoosit	111	53	58
F30-F39 Mielialahäiriöt	99	31	68
F40-F48 Neuroosit	34	20	14
F60-F69, Persoonallisuus- ja käytös- häiriöt	122	79	43
F70-F79 Älyllinen kehitysvammaisuus	581	324	257
VI G00-G99 Hermoston sairaudet	307	185	122
G35 Pesäkekovettumatauti	5	4	1
G40-G41 Epilepsia	56	28	28
G80 CP-oireyhtymä	149	90	59
VII H00-H59 Silmän ja sen apuelinten sairaudet	63	34	29
VIII H60-H99 Korvan ja kartiolisäkkeen sairaudet	90	47	43
IX I00-I99 Verenkierroelinten sairaudet	15	9	6
I60-I69 Aivoverisuonien sairaudet	3	3	-
X J00-J99 Hengityselinten sairaudet	13	9	4
J45-J46 Astma	12	8	4
XII L00-L99 Ihon ja ihonalaiskudoksen sairaudet	5	3	2
L20,L22 Atooppinen ihottuma	4	2	2
L40-L41 Psoriaasi	1	1	-
XIII M00-M99 Tuki- ja liikuntaelinten sekä sidekudoksen sairaudet	61	21	40
M05,M06, M08 Nivelreuma	44	13	31
M45,M46 Selkärankareuma	1	1	-
M50-M51 Nikaman välilevyjen sairaudet	1	-	1
M53-M54 Muut selkärangan sairaudet	3	2	1
XVII Q00-Q99 Synnynnäiset epämuodostumat, epämuotoisuudet ja kromosomi- poikkeavuudet	403	217	186
XVIII R00-R99 Muualla luokittelemattomat oireet, sairaudenmerkit jne.	16	10	6
XIX S00-T99 Vammat, myrkytykset ja eräät muut ulkoisten syiden seuraukset	12	8	4
Muut sairauspääryhmät (III, XI, XIV-XVI ja XX-XXI)	25	15	10
Ei tietoa/omaisille maksetut	4	1	3

31. Kuntoutusrahakustannukset vuonna 2002: laki, jonka perusteella kuntoutus on myönnetty ja ikäryhmä

Laki	Kustannukset, 1 000 euroa							Keskimäär. kustannukset kuntoutujaa kohti, euroa/päivä
	Kaikkiaan		Ikäryhmä					
	Euroa	%	16-24	25-34	35-44	45-54	55-64	
Kaikki	49 483	100,0	13 409	6 119	9 743	14 293	5 919	27,15
Kansanterveyslaki	399	0,8	53	97	115	99	34	23,04
Erikoissairaanhoidolaki	491	1,0	7	53	142	207	81	41,39
Laki Kelan järjestämästä kuntoutuksesta	36 363	73,5	5 236	5 525	8 310	12 256	5 036	30,80
Työterveyshuoltolaki	2 997	6,1	2	86	729	1 448	732	54,58
Vammaispalvelulaki	13	0,0	0	2	5	4	1	39,58
Lastensuojelulaki	46	0,1	2	9	28	5	1	26,31
Kehitysvammalaki	0	0,0	-	-	0	-	-	48,91
Päihdehuoltolaki	233	0,5	24	56	77	64	13	25,74
Raha-automaattiasetus	212	0,4	5	28	60	79	40	44,90
Laki oppisopimuskoulu- tuksesta (oppisopimus)	828	1,7	69	278	302	179	-	33,48
Nuoren kuntoutusraha								
KRL 5 a §:m nojalla	8 011	16,2	8 011	-	-	-	-	14,75
Lakitieto puuttuu	-109	-0,2	0	-16	-25	-48	-20	-4,21

32. Kuntoutusrahakustannukset vuonna 2002: kuntoutusrahan määräytymisperuste ja ikäryhmä

Määräytymisperuste	Kustannukset, 1 000 euroa							Keskimäär. kustannukset kuntoutujaa kohti, euroa/päivä
	Kaikkiaan		Ikäryhmä					
	Euroa	%	16-24	25-34	35-44	45-54	55-64	
Kaikki	49 483	100,0	13 409	6 119	9 743	14 293	5 919	27,15
Työtulojen perusteella	29 122	58,9	840	3 160	6 700	12 764	5 657	47,39
Edeltävän etuuden perusteella:	7 486	15,1	863	2 182	2 741	1 437	263	29,32
- Kuntoutusraha	1 318	2,7	160	428	456	251	24	34,05
- Työttömyysetuus	6 137	12,4	695	1 748	2 278	1 178	239	28,54
- Opintoraha/aikuisopintoraha	6	0,0	4	2	1	0	-	8,19
- Koulutustuki	17	0,0	0	4	6	6	-	30,94
- Työllistämistuki	9	0,0	5	-	0	3	-	29,15
Osaksi tai kokonaan tarve- harkintaisena myönnetty	63	0,1	46	3	9	4	0	9,93
Vähimmäismääräinen kuntoutusraha	249	0,5	187	21	20	14	8	10,06
Ammatillisen kuntoutuksen vähimmäismäärä	3 940	8,0	3 287	464	138	48	4	15,02
Nuoren kuntoutusraha								
KRL 5 a §:n nojalla	8 011	16,2	8 011	-	-	-	-	14,75
Eläkkeensaajan kuntoutusraha	276	0,6	99	93	56	25	3	2,20
Poikkeuksellinen määrä	396	0,8	53	203	94	41	5	23,58
Muu peruste	-136	-0,3	-19	-17	-31	-48	-21	-4,96
Harkinnanvarainen kuntoutus- avustus	18	0,0	-	5	10	3	-	41,16
Ylläpitokorvaus	57	0,1	42	6	6	3	1	5,49

