

KELA

Kansaneläkelaitoksen
julkaisuja T13:13

Kansaneläkelaitoksen kuntoutustilastot

2001

Kansaneläkelaitos
Tilastoryhmä

Helsinki 2002

KEELA

Kansaneläkelaitoksen
julkaisu T13:13

Kansaneläkelaitoksen kuntoutustilastot

2001

Kansaneläkelaitos
Tilastoryhmä

Helsinki 2002

Tilaukset

Kansaneläkelaitos
Tilastoryhmä

Nordenskiöldinkatu 12
PL 450, FIN-00101 Helsinki
puh. 020 434 1664
sähköposti tilasto@kela.fi
telefax 020 434 1530

ISSN 0788-1312

LUKIJALLE

Kuntoutustilastot 2001 on Kelan yksilökohtaista kuntoutusta kuvaava julkaisu. Se sisältää tietoja kuntoutujista, kuntoutustoimenpiteistä, toimenpiteiden aiheuttamista kustannuksista ja kuntoutusrahasta. Vuosikatsauksen on toimittanut Timo P a r t i o (timo.partio@kela.memonet.fi).

Katsausta on saatavissa Kelasta (aktuaari- ja tilastolinja), puh. 020 434 1664.

Helsingissä 12.4.2002

Jussi Haapa-aho

Kari Lindroos

SISÄLLYS

	Sivu
Kuntoutustilastot – käsitteitä ja määritelmiä	6
 Kuviot	
1. Yksilökohtaiset kuntoutusetuudet 1990–2001, milj. euroa (vuoden 2001 rahana)	8
2. Kuntoutuskustannukset iän ja lakiperusteen mukaan 2001, milj. euroa	8
3. Kuntoutusetuuksia saaneet 1990–2001	9
4. Kuntoutujien lukumäärä sairauden mukaan 1990–2001	9
5. Keskimääräiset kuntoutuskustannukset kuntoutusetuuden saajaa kohti 1992–2001 (vuoden 2001 rahana)	10
6. Kuntoutujien lukumäärä 1000 asukasta kohti maakunnittain 2001	10
7. Kuntoutujien osuus (promillea) väestöstä maakunnittain 2001	11
 Taulukot	
1. Yksilökohtaiset kuntoutusetuudet vuonna 2001: sukupuoli ja ikäryhmä	12
 Kuntoutuspäätöksiä koskevat tilastot	
2. Kuntoutuspäätökset vuonna 2001: sairauspääryhmä, sairausryhmä ja päätöksen laatu	15
3. Kuntoutuspäätökset vuonna 2001: maakunta, vakuutusalue, sairaanhoitopiiri ja kuntoutuksen lakiperuste	16
4. Kuntoutuspäätökset vuonna 2001: kuntoutuksen lakiperuste, toimenpide, sukupuoli ja päätöksen laatu	17
5. Kuntoutuspäätökset vuonna 2001: päätöksen laatu, ikä ja kuntoutuksen lakiperuste	18
 Kuntoutujia koskevat tilastot	
6. Kuntoutujat vuonna 2001: sairauspääryhmä, sairausryhmä, sukupuoli ja ikäryhmä	19
7. Kuntoutujat vuonna 2001: kuntoutuksen lakiperuste, toimenpide, toimenpidepääryhmä ja ikäryhmä .	22
8. Kuntoutujat vuonna 2001: kuntoutuksen lakiperuste, toimenpide ja sairauspääryhmä	23
9. Kuntoutujat vuonna 2001: maakunta, vakuutusalue, sairaanhoitopiiri ja ikäryhmä	24
10. Kuntoutujat vuonna 2001: maakunta, vakuutusalue, sairaanhoitopiiri ja kuntoutuksen lakiperuste .	25
11. Kuntoutujat ja kuntoutusetuudet vuonna 2001: maakunta, kunta ja kuntoutuksen lakiperuste	26
12. Kuntoutujat vuonna 2001 (16 vuotta täyttäneet): ammattiasema, ammatti ja sukupuoli	36
13. Kuntoutujat vuonna 2001 (16 vuotta täyttäneet): ammattiasema, ammatti ja sairauspääryhmä	37
14. Uudet kuntoutujat vuonna 2001: kuntoutuksen lakiperuste, toimenpide, toimenpidepääryhmä ja ikäryhmä	38
 Kustannettuja kuntoutustoimenpiteitä koskevat tilastot	
15. Kustannetut kuntoutustoimenpiteet vuonna 2001: kuntoutuksen lakiperuste, toimenpide, sukupuoli ja ikäryhmä	39
16. Kustannetut kuntoutustoimenpiteet vuonna 2001: kuntoutuksen lakiperuste, toimenpide ja sairauspääryhmä	40
 Kustannuksia koskevat tilastot	
17. Maksetut kuntoutusetuudet vuonna 2001: sukupuoli ja ikäryhmä	41

18. Maksetut kuntoutusetuudet vuonna 2001: maakunta, vakuutusalue ja sairaanhoitopiiri	42
19. Kelan kuntoutujille maksetut kuntoutusetuudet vuonna 2001: kuntoutuksen lakiperuste ja toimenpide	43
20. Kelan kuntoutujien kuntoutusetuudet vuonna 2001: sairauspääryhmä ja sairausryhmä	44
21. Kelan kuntoutujille maksetut kuntoutusetuudet vuonna 2001: kuntoutuksen lakiperuste, toimenpide ja sairauspääryhmä	45

Kuntoutusrahaa koskevat tilastot

22. Kuntoutusrahapäätökset vuonna 2001: laki, jonka perusteella kuntoutusta on myönnetty, sukupuoli ja päätöksen laatu	49
23. Kuntoutusrahan saajat vuonna 2001: laki, jonka perusteella kuntoutusta on myönnetty ja ikäryhmä	50
24. Kuntoutusrahan saajat vuonna 2001: kuntoutusrahan määräytymisperuste, sukupuoli ja ikäryhmä	50
25. Kelalta kuntoutusta saaneet kuntoutusrahan saajat vuonna 2001: sairauspääryhmä, sairausryhmä ja ikäryhmä	51
26. Kuntoutusrahansaajat vuonna 2001: maakunta, vakuutusalue, sairaanhoitopiiri ja laki, jonka perusteella kuntoutus on myönnetty	52
27. Kelalta kuntoutusta saaneet kuntoutusrahan saajat vuonna 2001: kuntoutuksen lakiperuste, toimenpide, kuntoutusrahapäivät ja -kustannukset	53
28. Nuoren kuntoutusrahan saajat (KRL 5 a §) vuonna 2001: sairauspääryhmä, sairausryhmä ja sukupuoli	54
29. Kuntoutusrahakustannukset vuonna 2001: laki, jonka perusteella kuntoutus on myönnetty ja ikäryhmä	55
30. Kuntoutusrahakustannukset vuonna 2001: kuntoutusrahan määräytymisperuste ja ikäryhmä	55

KUNTOUTUSTILASTOT - KÄSITTEITÄ JA MÄÄRITELMIÄ

KELAN JÄRJESTÄMÄ KUNTOUTUS

Kuntoutus

Kelan kuntoutuksen tarkoituksena on vajaakuntoisen tai vaikeavammaisen työ- ja toimintakyvyn parantaminen ja säilyttäminen niin, että hän selviää mahdollisimman hyvin työssä ja jokapäiväisessä elämässään sairaudestaan tai vammastaan huolimatta.

Kansaneläkelaitoksen kuntoutustoimintaa säätelevät laki Kansaneläkelaitoksen järjestämästä kuntoutuksesta, kuntoutusrahalaki ja laki kuntoutuksen asiakaspalveluyhteistyöstä.

Kela on velvollinen järjestämään *vajaakuntoisten ammatillista kuntoutusta* ja *vaikeavammaisten lääkinnällistä kuntoutusta*. Kuntoutusvelvoitetta ei Kelalla kuitenkaan ole, jos henkilöllä on oikeus tarvitsemiinsa palveluihin tapaturmavakuutus-, liikennevakuutus-, sotilasvamman- tai sotilastapaturmalain perusteella. Lisäksi Kela voi erillisen rahamäärän puitteissa järjestää *muuta ammatillista ja lääkinnällistä kuntoutusta*.

Kuntoutus edellyttää yleensä kokonaisvaltaista kuntoutussuunnitelmaa. Vaikeavammaisen lääkinnällisen kuntoutuksen tulee aina perustua 1–3 vuodeksi tehtyyn kirjalliseen kuntoutussuunnitelmaan.

Kela voi hankkia tarvitsemansa kuntoutuspalvelut joko tuottamalla ne itse tai ostamalla ne muilta palvelujen tuottajilta.

Kelan on tarvittaessa selvitettävä kuntoutustarve, viimeistään silloin, kun sairauspäivärahan suorituspäivien määrä ylittää 60. Myös ennen työkyvyttömyyseläkepäätöstä on varmistettava, että kuntoutusmahdollisuudet on selvitetty.

Kuntoutujalle korvataan Kelan järjestämästä kuntoutuksesta aiheutuneet tarpeelliset ja kohtuulliset matkakustannukset.

Ikääntyneiden pitkäaikaistyöttömien (IP) palvelutarveselvitys laajeni koko maahan vuoden 1998 alusta. Kela on yksi hankkeen toteuttaja.

Kuntoutusraha

Kuntoutusrahan on oikeus 16–64-vuotiaalla kuntoutujalla ajalta, jolloin kuntoutus estää työnteon. Kuntoutusrahan oikeuttavan kuntoutuksen tavoitteena tulee olla työelämässä pysyminen, työelämään palaaminen tai sinne tulo. Sairausvakuutuslain päivärahaan nähden kun-

toutusraha on ensisijainen. Kuntoutusrahalain mukaisia etuuksia ovat *kuntoutusraha*, *ylläpitokorvaus* ja *harkinnanvarainen kuntoutusavustus*.

Kuntoutusrahan maksamisen edellytyksenä on, että hakijalle on tehty myönteinen kuntoutuspäätös, henkilökohtainen opiskelu- ja kuntoutumissuunnitelma tai hän on oppisopimuskoulutuksessa.

Kuntoutusrahalain mukaista kuntoutusrahaa maksetaan sellaisen kuntoutuksen ajalta, jota annetaan joko Kelan järjestämänä tai kansanterveyslain, erikoissairaanhoidolain, työterveyshuoltolain, sopeutumisvalmennuksena vammaispalvelulain tai perhekuntoutuksena lastensuojelulain, kehitysvammaisten erityishuoltolain tai päihdehuoltolain nojalla. Myös kuntoutujan omaiselle, joka osallistuu sopeutumisvalmennukseen tai perhekuntoutukseen, voidaan maksaa kuntoutusrahaa.

Kuntoutusraha on pääsäännön mukaan samansuuruinen kuin sairausvakuutuslain mukainen sairauspäiväraha.

Vajaakuntoiselle 16–17-vuotiaalle nuorelle voidaan maksaa ns. nuoren kuntoutusrahaa ammatillisen kuntoutumisen varmistamiseksi ja käynnistämiseksi. Kuntoutusrahaa voidaan maksaa myös oppisopimuskoulutuksen ajalle. Vajaakuntoisuutta arvioidaan tällöin lääkärinlausunnon ja tarvittaessa muiden terveydentilaa, työtä ja ammattia koskevien selvitysten avulla.

Ammatillisessa kuntoutuksessa olevan kuntoutusrahan vähimmäismäärää korotettiin syyskuun alussa 2001 voimaan tulleella kuntoutusrahalain (KRL 17 §) muutoksella. Kuntoutusrahan vähimmäismäärä päivää kohden on 89,10 mk vuoden 2001 tasossa. Ammatilliseksi kuntoutuksesi katsotaan Kelan järjestämän ammatillisen kuntoutuksen lisäksi myös oppisopimuskoulutus sekä kuntoutustutkimus ja työkokeilu, jotka perustuvat kansanterveyslain tai erikoissairaanhoidolain nojalla tehtyyn kuntoutuspäätökseen.

Syyskuun alusta 2001 on voitu maksaa harkinnanvaraisista, verotonta ylläpitokorvausta kuntoutujalle, jolla on oikeus kuntoutusrahaan, jonka määrä on enintään 89,10 markkaa päivässä. Ylläpitokorvaus maksetaan kuntoutuksesta aiheutuneiden ylimääräisten kustannusten, kuten matka-, ravinto- tai majoituskustannusten korvauksena. Korvauksen määrä on 30 markkaa päivässä.

Harkinnanvaraisella kuntoutusavustuksella voidaan tukea kuntoutujan työllistymistä kuntoutuksen jälkeen.

TILASTOAINEISTO

Kuntoutus- ja kuntoutusrahatilastojen pohjana on hallinnolliset, kuntoutusetuuksien käsittelyä ja maksatusta palvelevat perustietorekisterit. Niiden tietosisältöä täydennetään muista rekistereistä.

Tilastot on jaettu viiteen ryhmään: *hakemuksia ja kuntoutuspäätöksiä, kuntoutujia, kustannettuja kuntoutustoimenpiteitä, toimenpiteistä aiheutuneita kustannuksia ja kuntoutusrahaa* koskeviin tietoihin.

Hakemukset

Kuntoutus- ja kuntoutusraha hakemukset täytetään yleensä vakuutetun kotipaikkakunnan paikallistoimistossa. Samalla kuntoutushakemuksella voidaan hakea useaa eri kuntoutustoimenpidettä.

Päätökset

Kuntoutuspäätöksellä tarkoitetaan henkilölle kyseisenä vuonna tehtyä toimenpidepäätöstä, joka voi olla myönteinen tai hylkäävä. Henkilölle voidaan tehdä vuoden aikana useampi kuin yksi toimenpidepäätös; myös kuntoutusrahapäätöksiä voidaan tehdä vuoden aikana useampi kuin yksi.

Kuntoutujat

Kuntoutujalle on kyseisenä vuonna kustannettu kuntoutusta. Kuntoutuspäätös on saatettu tehdä jo aikaisemmin. Kuntoutujiksi luetaan myös ne Kelan järjestämässä kuntoutuksessa olleet, jotka ovat saaneet pelkästään kuntoutusrahaa.

Uusi kuntoutuja on henkilö, joka ei ole saanut Kelan kuntoutusta vähintään viiteen vuoteen.

Tilastoihin ei ole vuodesta 1987 lähtien sisältyneet kuntoutujat, jotka ovat olleet Kelan kustantamassa hoidossa Reumasäätiön sairaalassa. 1.7.1991 alkaen he jälleen sisältyvät tilastoihin.

Kuntoutustoimenpiteet

Kelan kuntoutus jaettiin aiemmin ammatilliseen kuntoutukseen, lääkinnälliseen kuntoutukseen ja tutkimuksiin. Nykyisin kuntoutus esitetään kuntoutuslainsäädännön mukaisesti luokiteltuna vajaakuntoisten ammatilliseen kuntoutukseen (2 §), vaikeavammaisten lääkinnälliseen kuntoutukseen (3 §) sekä muuhun ammatilliseen ja lääkinnälliseen kuntoutukseen (4 §).

Kustannukset

Kustannukset muodostuvat varsinaisista toimenpidekustannuksista, kuntoutuksen aikaisesta toimeentuloturvas- ta (kuntoutusraha) ja matkakustannuksista.

Osasta toimenpiteitä ei aiheudu Kelalle lainkaan kustannuksia, osa aiheuttaa ainoastaan matka- tai kuntoutusrahakustannuksia.

Tässä julkaisussa esitetyt yksilökohtaisen kuntoutuksen kustannukset ovat hieman pienemmät kuin Kelan taseessa ilmoitetut kustannukset. Eron syy on se, että taseessa esitetyissä lähinnä harkinnanvaraisen yksilökohtaisen kuntoutuksen kustannuksissa on mukana myös joitakin sellaisia kustannuseriä, joita ei voida kohdentaa yksilökohtaisesti vuodelle 2001.

KUNTOUTUJIA, TOIMENPITEITÄ JA KUSTANNUKSIA KUVAAVAT TEKIJÄT

Sairaus

Kuntoutujan sairaudella tarkoitetaan tilastoissa hakemuksen perusteena olevaa sairautta.

Sairausdiagnoosit perustuvat vuonna 1996 voimaantulleeseen kansainväliseen tautiluokitukseen (ICD-10). Kuntoutujalle merkitään pääsairaus sekä, mikäli hänellä on useampia sairauksia tai vammoja, korkeintaan kaksi liäsairautta.

Sairaudet esitetään kuntoutustilastoissa joko sairauspääryhmän tai yksittäisen sairauden/sairausryhmän tarkkuudella. Yksittäisten sairauksien ja sairausryhmien valinnan perusteena on ollut niiden merkittävyys kuntoutuksen kannalta.

Ammatti ja koulutus

Kelan nykyinen ammattiluokitus otettiin käyttöön vuoden 1988 alusta. Luokitus perustuu pohjoismaiseen ammattiluokitteluun, jota on Kelassa jonkin verran mukaeltu sosiaalivakuutuksen tarpeisiin.

Kuntoutujan ammatiksi merkitään hänen viimeinen pääasiallinen ammattinsa. Ammattitieto tallennetaan kaikista 16 vuotta täyttäneistä kuntoutujista. Tämän katsauksen taulukoissa ammattitieto esitetään ammattiaseman mukaan ammattipääryhmän tarkkuudella. Taulukoissa esiintyvä "muut ammatissa toimimattomat" koostuu opiskelijoista, nuorista työkyvyttömistä, kotitaloustyötä tekevästä (ei perheenemännät) sekä aktiivisesta työelämästä poissiirtyneistä henkilöistä.

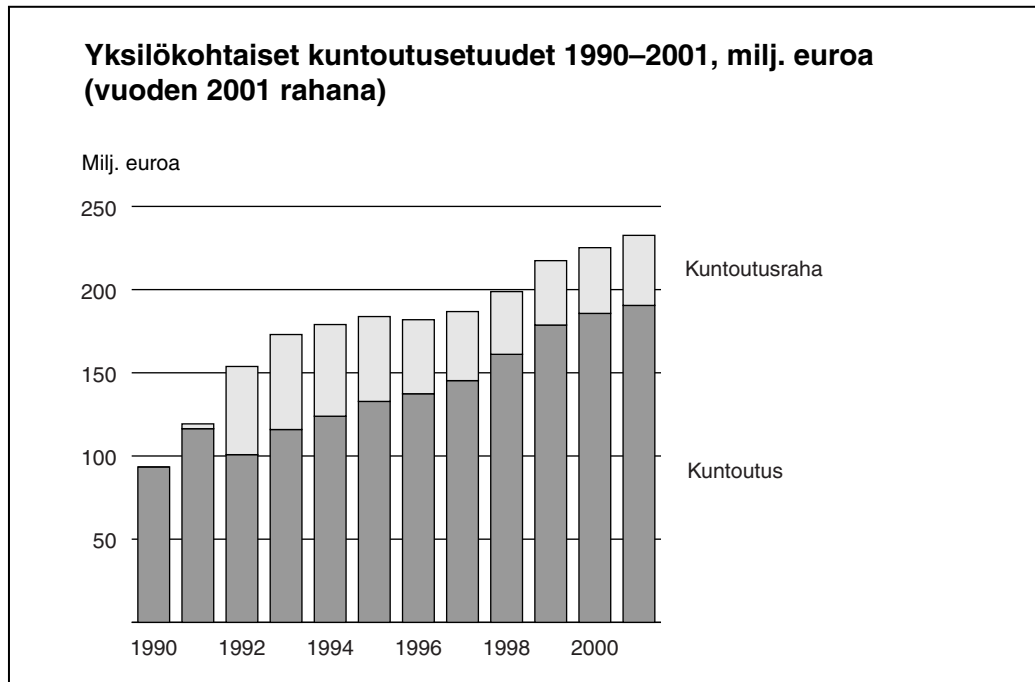
Ikä

Kuntoutujien ikä määräytyy sen perusteella, minkä ikäisiä he olivat vuoden lopussa. Ikää koskevissa taulukoissa on jakaumien ohella esitetty mediaani-ikä ikärakenteen havainnoimisen helpottamiseksi. Kuntoutujien mediaani-ikä on se ikä, jota vanhempia ja nuorempia on yhtä paljon.

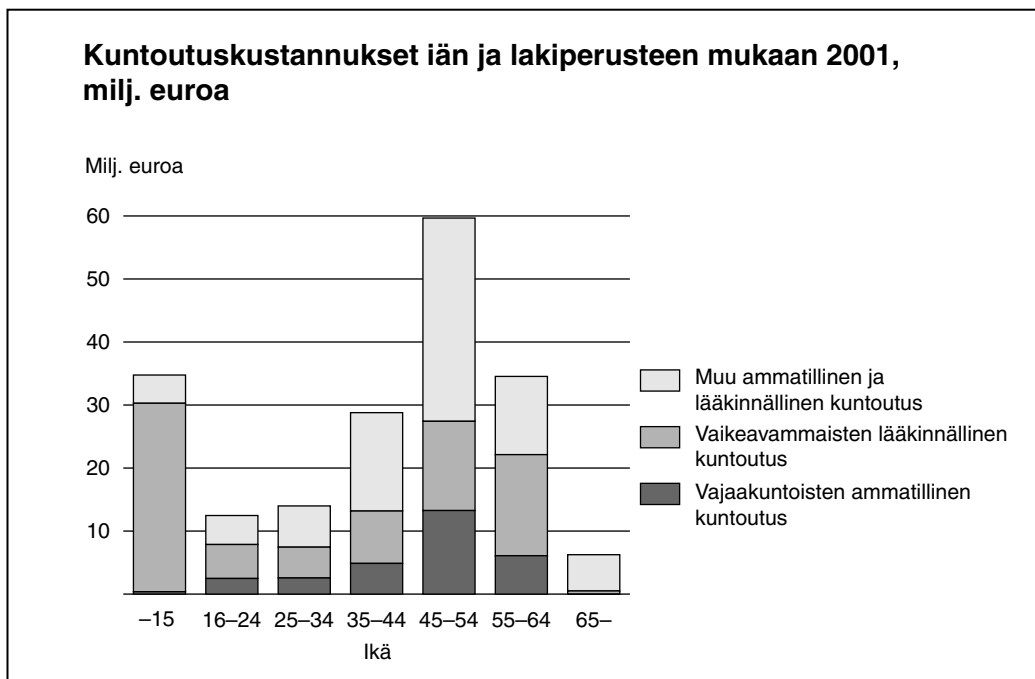
Alue

Kuntoutujan asuinkunnaksi merkitään hänen asuinkuntansa vuoden päättyessä. Ulkomailla asuvien henkilöiden tiedot sisältyvät maakunta-, vakuutusalue- ja sairaanhoitopiiri- ja luokituksissa vain koko maan lukuihin.

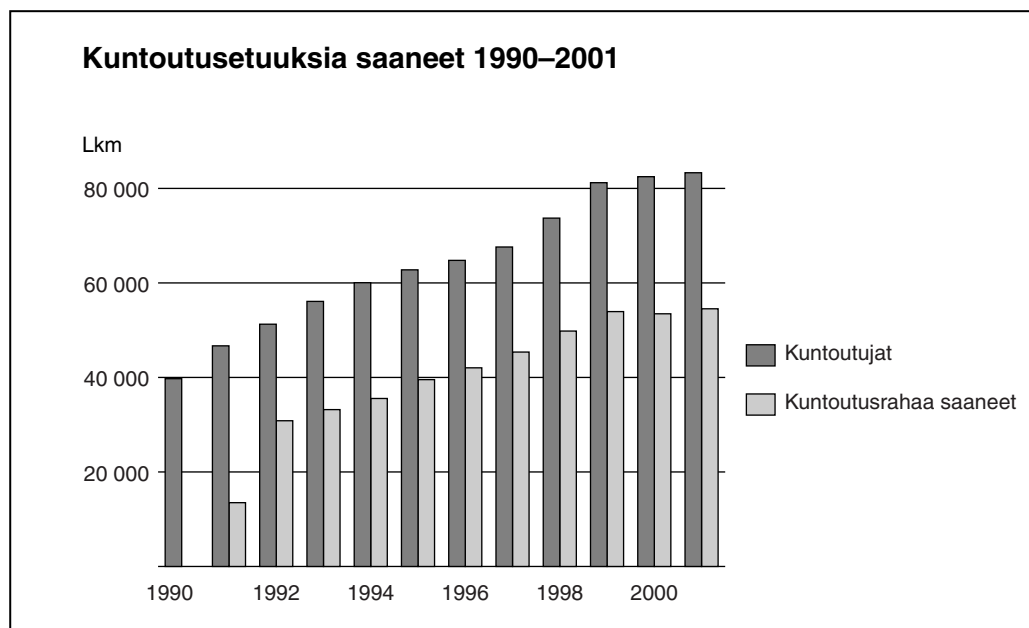
Kuvio 1



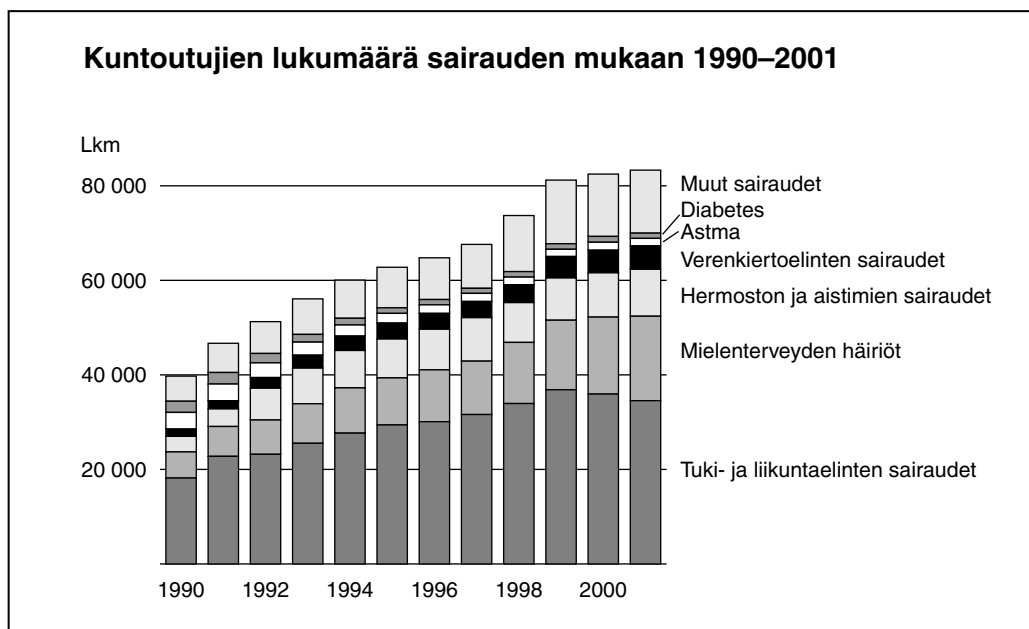
Kuvio 2



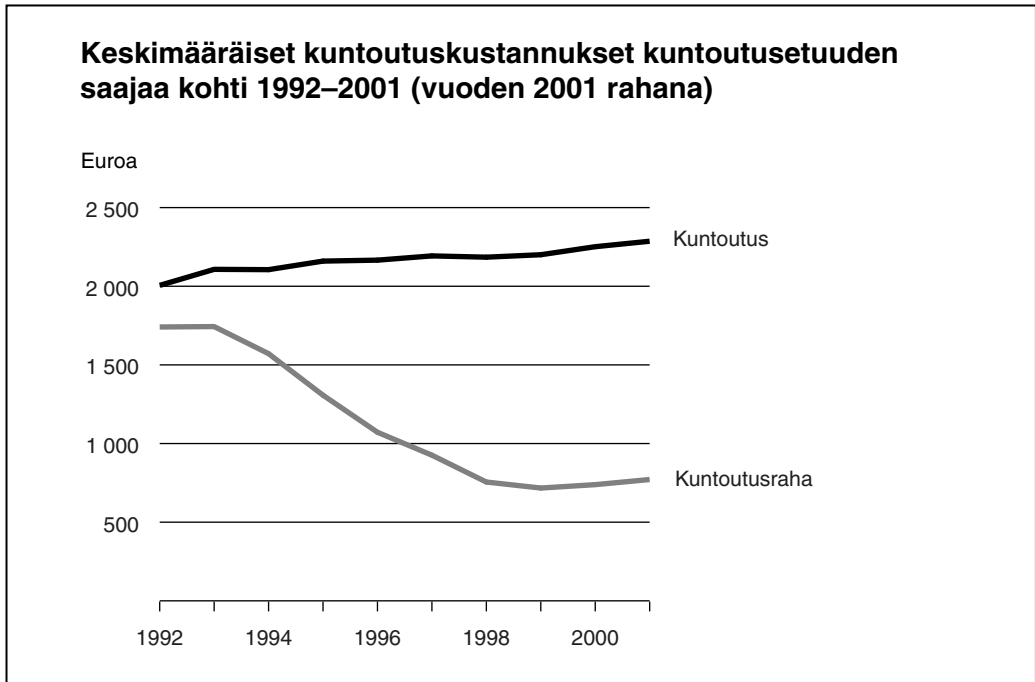
Kuvio 3



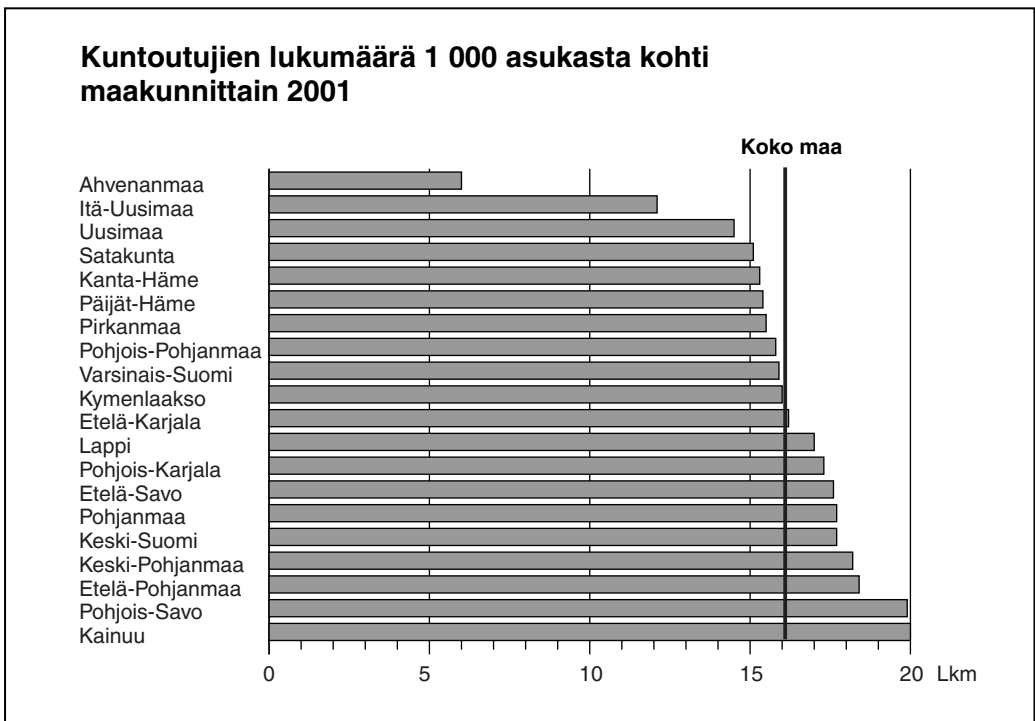
Kuvio 4



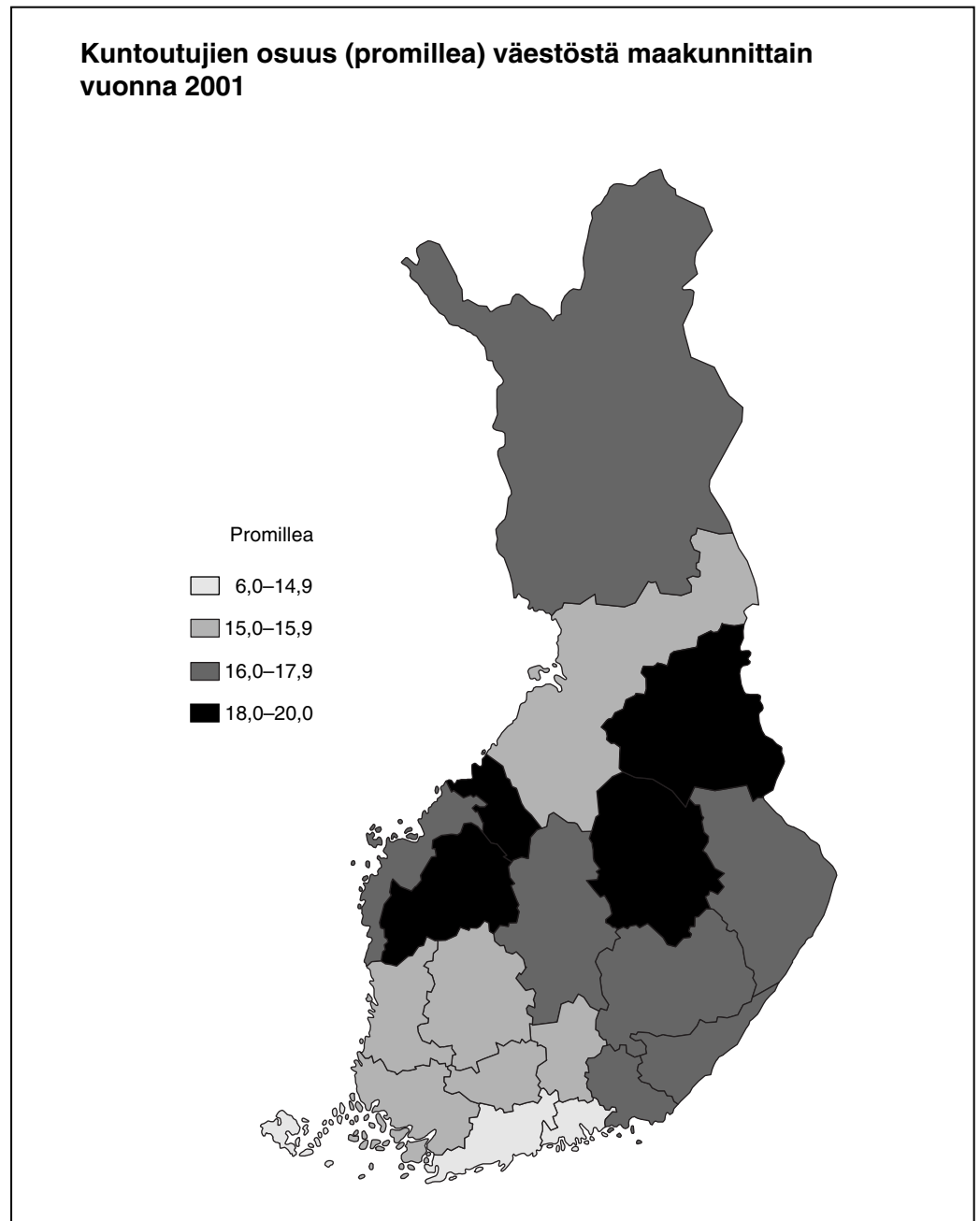
Kuvio 5



Kuvio 6



Kuvio 7



1. Yksilökohtaiset kuntoutusetuudet vuonna 2001: sukupuoli ja ikäryhmä

Ikäryhmä	Kuntoutujat						Kustannukset, 1 000 euroa				
	Kaikki- aan	Kuntou- tusta saaneita	Kuntoutusrahaa saaneita				Kaikkiaan	Kuntoutus	Kuntoutusraha		
			Kaikki- aan	Kuntou- tuspal- velut Kelalta	Kuntou- tuspal- velut muualta	Ei ole saanut kuntou- tuspal- veluja			Kaikki- aan	Kuntou- tus Kelalta	Omai- sille makse- tut
Molemmat sukupuolet											
Kaikki	98 259	83 317	54 529	41 159	12 321	1 292	232 527	190 475	42 052	33 598	596
0- 6	3 014	3 014	-	-	-	-	11 452	11 452	-	-	-
7-15	6 750	6 750	-	-	-	-	22 566	22 566	-	-	-
16-19	3 822	3 193	2 211	968	28	1 221	12 350	6 320	6 030	1 729	3
20-24	3 304	3 195	1 249	1 155	89	8	8 910	6 325	2 585	2 471	13
25-29	3 380	3 062	1 238	1 014	214	17	9 056	6 313	2 743	2 535	21
30-34	4 152	3 366	2 054	1 605	446	11	10 460	7 370	3 089	2 839	82
35-39	7 016	5 345	4 461	3 340	1 130	16	15 350	11 393	3 957	3 511	148
40-44	10 570	7 973	7 557	5 479	2 107	8	21 412	16 449	4 962	4 299	134
45-49	14 729	11 674	11 001	8 249	2 783	8	30 430	24 216	6 215	5 313	96
50-54	19 937	16 663	14 227	11 170	3 120	3	41 300	33 931	7 368	6 447	58
55-59	13 394	11 319	9 057	7 105	1 994	-	29 692	25 229	4 463	3 919	35
60-64	4 370	3 942	1 474	1 074	410	-	12 458	11 820	639	536	8
65-69	1 330	1 330	-	-	-	-	2 851	2 851	-	-	-
70-	2 491	2 491	-	-	-	-	4 240	4 240	-	-	-
Miehet											
Kaikki	39 962	34 579	20 337	15 627	4 085	709	104 149	84 965	19 184	15 038	307
0- 6	1 877	1 877	-	-	-	-	6 965	6 965	-	-	-
7-15	4 137	4 137	-	-	-	-	13 092	13 092	-	-	-
16-19	1 904	1 547	1 275	576	20	684	6 429	2 940	3 488	1 069	1
20-24	1 417	1 369	660	614	42	5	4 195	2 820	1 375	1 313	1
25-29	1 308	1 160	580	471	100	10	3 992	2 587	1 406	1 269	11
30-34	1 779	1 405	968	761	207	3	4 825	3 273	1 552	1 408	47
35-39	2 794	2 160	1 823	1 453	376	3	6 871	4 937	1 935	1 769	79
40-44	4 076	3 200	2 879	2 239	651	2	9 349	7 090	2 260	2 007	69
45-49	5 405	4 361	3 868	2 980	901	1	12 164	9 688	2 476	2 145	54
50-54	7 403	6 340	4 832	3 860	992	1	16 477	13 616	2 861	2 489	28
55-59	4 811	4 141	2 930	2 309	637	-	11 593	10 012	1 581	1 367	14
60-64	1 850	1 681	522	364	159	-	5 849	5 598	251	202	3
65-69	575	575	-	-	-	-	1 313	1 313	-	-	-
70-	626	626	-	-	-	-	1 034	1 034	-	-	-
Naiset											
Kaikki	58 297	48 738	34 192	25 532	8 236	583	128 378	105 510	22 868	18 560	289
0- 6	1 137	1 137	-	-	-	-	4 487	4 487	-	-	-
7-15	2 613	2 613	-	-	-	-	9 474	9 474	-	-	-
16-19	1 918	1 646	936	392	8	537	5 922	3 380	2 542	660	2
20-24	1 887	1 826	589	541	47	3	4 715	3 505	1 209	1 158	12
25-29	2 072	1 902	658	543	114	7	5 063	3 726	1 337	1 266	10
30-34	2 373	1 961	1 086	844	239	8	5 635	4 097	1 538	1 431	35
35-39	4 222	3 185	2 638	1 887	754	13	8 479	6 456	2 023	1 742	69
40-44	6 494	4 773	4 678	3 240	1 456	6	12 062	9 360	2 703	2 291	66
45-49	9 324	7 313	7 133	5 269	1 882	7	18 266	14 527	3 738	3 168	42
50-54	12 534	10 323	9 395	7 310	2 128	2	24 823	20 316	4 507	3 957	29
55-59	8 583	7 178	6 127	4 796	1 357	-	18 099	15 217	2 882	2 552	20
60-64	2 520	2 261	952	710	251	-	6 609	6 222	388	334	4
65-69	755	755	-	-	-	-	1 538	1 538	-	-	-
70-	1 865	1 865	-	-	-	-	3 205	3 205	-	-	-

KUNTOUTUS

2. Kuntoutuspäätökset vuonna 2001: sairauspäryhmä, sairausryhmä ja päätöksen laatu

Sairauspääryhmä Sairausryhmä		Kaikkiaan ¹	Myönteiset ²		Hylkäävät ²	
			Lkm	%	Lkm	%
Kaikki sairaudet		90 130	78 091	86,6	11 803	13,1
I	A00-B99 Tartunta- ja loistaudit	453	401	88,5	52	11,5
II	C00-D49 Kasvaimet	1 968	1 862	94,6	106	5,4
IV	E00-E90 Umpieritys-, ravitsemus- ja aineenvaihduntasairaudet	2 088	1 815	86,9	273	13,1
	E10-E14 Diabetes	1 138	989	86,9	149	13,1
V	F00-F99 Mielenterveyden ja käyttäytymisen häiriöt	18 750	16 595	88,5	2 155	11,5
	F20-F29 Psykoosit	785	634	80,8	151	19,2
	F30-F39 Mielialahäiriöt	6 529	5 556	85,1	973	14,9
	F40-F48 Neuroosit	2 747	2 402	87,4	345	12,6
	F60-F69, F90-F98 Persoonallisuus- ja käytöshäiriöt	1 567	1 411	90,0	156	10,0
	F70-F79 Älyllinen kehitysvammaisuus	2 390	2 253	94,3	137	5,7
VI	G00-G99 Hermoston sairaudet	14 157	13 200	93,2	957	6,8
	G35 Pesäkekovettumatauti	3 144	3 018	96,0	126	4,0
	G40-G41 Epilepsia	1 030	953	92,5	77	7,5
	G80 CP-oireyhtymä	3 581	3 430	95,8	151	4,2
VII	H00-H59 Silmän ja sen apuelinten sairaudet	1 030	918	89,1	112	10,9
VIII	H60-H99 Korvan ja kartiolisäkkeen sairaudet	876	809	92,4	67	7,6
IX	I00-I99 Verenkierroelinten sairaudet	6 225	5 289	85,0	936	15,0
	I20-I25 Iskeemiset sydänsairaudet	1 334	1 054	79,0	280	21,0
	I60-I69 Aivoverisuonien sairaudet	3 542	3 140	88,7	402	11,3
X	J00-J99 Hengityselinten sairaudet	1 989	1 503	75,6	486	24,4
	J45-J46 Astma	1 524	1 154	75,7	370	24,3
	J40-J44, J47 Muut pitkäaikaiset alahengitysteiden sairaudet	266	208	78,2	58	21,8
XII	L00-L99 Ihon ja ihonalaiskudoksen sairaudet	724	574	79,3	150	20,7
	L20,L22 Atooppinen ihottuma	149	102	68,5	47	31,5
	L40-L41 Psoriaasi	409	352	86,1	57	13,9
XIII	M00-M99 Tuki- ja liikuntaelinten sekä sidekudoksen sairaudet	32 725	27 222	83,2	5 503	16,8
	M05,M06, M08 Nivelreuma	5 875	5 403	92,0	472	8,0
	M15-M19 Nivelrikko	2 380	1 825	76,7	555	23,3
	M45,M46 Selkärankareuma	1 139	952	83,6	187	16,4
	M47 Spondyloosi	1 627	1 278	78,5	349	21,5
	M50-M51 Nikaman välilevyjen sairaudet	4 032	3 267	81,0	765	19,0
	M79 Fibromyalgia	1 459	1 045	71,6	414	28,4
	M53-M54 Muut selkärangan sairaudet	10 540	8 732	82,8	1 808	17,2
	XVII	Q00-Q99 Synnynnäiset epämuodostumat, epämuotoisuudet ja kromosomipoikkeavuudet	3 607	3 439	95,3	168
XVIII	R00-R99 Muualla luokittelemattomat oireet, sairaudenmerkit sekä poikkeavat kliiniset ja laboratoriolöydökset	827	713	86,2	114	13,8
XIX	S00-T99 Vammat, myrkytykset ja eräät muut ulkoisten syiden seuraukset	1 721	1 428	83,0	293	17,0
	Muut sairauspääryhmät (III, XI, XIV-XVI ja XX-XXI)	1 776	1 557	87,7	219	12,3
	Ei tietoa	1 214	766	63,1	212	17,5

¹ Sisältää tarkistukset ja lakkautukset.² Sisältää tarkistukset.

3. Kuntoutuspäätökset vuonna 2001: maakunta, vakuutusalue, sairaanhoitopiiri ja kuntoutuksen lakiperuste

Maakunta Vakuutusalue Sairaanhoitopiiri	Kaikkiaan		Vajaakuntoisten ammattillinen kuntoutus		Vaikeavammaisten lääkinnällinen kuntoutus		Muu ammatillinen ja lääkinällinen kuntoutus	
	Lkm	%	Lkm	%	Lkm	%	Lkm	%
Koko maa¹	90 130	100,0	13 447	14,9	30 745	34,1	45 938	51,0
Uusimaa	20 078	100,0	2 748	13,7	6 475	32,2	10 855	54,1
Itä-Uusimaa	1 221	100,0	130	10,6	379	31,0	712	58,3
Varsinais-Suomi	7 629	100,0	1 464	19,2	2 792	36,6	3 373	44,2
Satakunta	3 737	100,0	597	16,0	1 182	31,6	1 958	52,4
Kanta-Häme	2 604	100,0	466	17,9	826	31,7	1 312	50,4
Pirkanmaa	6 933	100,0	1 086	15,7	2 105	30,4	3 742	54,0
Päijät-Häme	3 700	100,0	293	7,9	672	18,2	2 735	73,9
Kymenlaakso	3 490	100,0	262	7,5	1 235	35,4	1 993	57,1
Etelä-Karjala	2 381	100,0	337	14,2	841	35,3	1 203	50,5
Etelä-Savo	3 236	100,0	381	11,8	1 257	38,8	1 598	49,4
Pohjois-Savo	5 277	100,0	994	18,8	1 593	30,2	2 690	51,0
Pohjois-Karjala	3 130	100,0	497	15,9	1 046	33,4	1 587	50,7
Keski-Suomi	4 887	100,0	684	14,0	1 933	39,6	2 270	46,4
Etelä-Pohjanmaa	3 496	100,0	523	15,0	1 175	33,6	1 798	51,4
Pohjanmaa	3 189	100,0	544	17,1	1 130	35,4	1 515	47,5
Keski-Pohjanmaa	1 389	100,0	209	15,0	606	43,6	574	41,3
Pohjois-Pohjanmaa	7 267	100,0	1 347	18,5	2 918	40,2	3 002	41,3
Kainuu	2 125	100,0	344	16,2	773	36,4	1 008	47,4
Lappi	4 049	100,0	500	12,3	1 635	40,4	1 914	47,3
Ahvenanmaa	245	100,0	33	13,5	155	63,3	57	23,3
Koko maa¹	90 130	100,0	13 447	14,9	30 745	34,1	45 938	51,0
Pohjois-Suomi	13 441	100,0	2 191	16,3	5 326	39,6	5 924	44,1
Länsi-Suomi	12 961	100,0	1 960	15,1	4 844	37,4	6 157	47,5
Itä-Suomi	14 024	100,0	2 209	15,8	4 737	33,8	7 078	50,5
Lounais-Suomi	18 544	100,0	3 180	17,1	6 234	33,6	9 130	49,2
Etelä-Suomi	31 093	100,0	3 899	12,5	9 587	30,8	17 607	56,6
Helsinki	8 490	100,0	1 278	15,1	2 459	29,0	4 753	56,0
Etelä-Suomi ilman Helsinkiä	22 603	100,0	2 621	11,6	7 128	31,5	12 854	56,9
Koko maa¹	90 130	100,0	13 447	14,9	30 745	34,1	45 938	51,0
H:gin ja Uudenmaan shp	21 238	100,0	2 874	13,5	6 832	32,2	11 532	54,3
Varsinais-Suomen shp	7 706	100,0	1 478	19,2	2 829	36,7	3 399	44,1
Satakunnan shp	3 642	100,0	578	15,9	1 140	31,3	1 924	52,8
Kanta-Hämeen shp	2 604	100,0	466	17,9	826	31,7	1 312	50,4
Pirkanmaan shp	6 951	100,0	1 091	15,7	2 110	30,4	3 750	53,9
Päijät-Hämeen shp	3 845	100,0	307	8,0	705	18,3	2 833	73,7
Kymenlaakson shp	3 406	100,0	252	7,4	1 224	35,9	1 930	56,7
Etelä-Karjalan shp	2 254	100,0	324	14,4	798	35,4	1 132	50,2
Etelä-Savon shp	2 299	100,0	264	11,5	878	38,2	1 157	50,3
Itä-Savon shp	1 024	100,0	132	12,9	400	39,1	492	48,0
Pohjois-Karjalan shp	3 170	100,0	495	15,6	1 068	33,7	1 607	50,7
Pohjois-Savon shp	5 277	100,0	994	18,8	1 593	30,2	2 690	51,0
Keski-Suomen shp	4 887	100,0	684	14,0	1 933	39,6	2 270	46,4
Etelä-Pohjanmaan shp	3 491	100,0	514	14,7	1 165	33,4	1 812	51,9
Vaasan shp	3 035	100,0	530	17,5	1 080	35,6	1 425	47,0
Keski-Pohjanmaan shp	1 548	100,0	232	15,0	666	43,0	650	42,0
Pohjois-Pohjanmaan shp	7 343	100,0	1 358	18,5	2 955	40,2	3 030	41,3
Kainuun shp	2 049	100,0	333	16,3	736	35,9	980	47,8
Länsi-Pohjan shp	1 404	100,0	151	10,8	617	43,9	636	45,3
Lapin shp	2 645	100,0	349	13,2	1 018	38,5	1 278	48,3
Ahvenanmaa	245	100,0	33	13,5	155	63,3	57	23,3

¹ Ulkomailla asuvien henkilöiden tiedot sisältyvät vain koko maan lukuihin.

4. Kuntoutuspäätökset vuonna 2001: kuntoutuksen lakiperuste, toimenpide, sukupuoli ja päätöksen laatu

Lakiperuste Toimenpide Sukupuoli	Kaikkiaan ¹		Myönteiset ²		Hylkäävät ²	
	Lkm	%	Lkm	%	Lkm	%
Kaikki	90 130	100,0	78 091	86,6	11 803	13,1
Vajaakunt. ammatillinen kuntoutus	13 447	14,9	11 145	82,9	2 278	16,9
Pohjakoulutus	226	0,3	186	82,3	40	17,7
Ammattikoulutus	1 964	2,2	1 383	70,4	580	29,5
Korkeakouluopiskelu	262	0,3	180	68,7	82	31,3
Vaikeavammaisten apuvälineet	388	0,4	296	76,3	92	23,7
TYK-toiminta	4 065	4,5	3 634	89,4	423	10,4
Elinkeinotuki	236	0,3	131	55,5	104	44,1
Ammatilliset kuntoutuskurssit	296	0,3	285	96,3	10	3,4
Kuntoutustarveselvitys	1 268	1,4	1 137	89,7	126	9,9
Kuntoutustutkimus	2 984	3,3	2 398	80,4	583	19,5
Työ- ja koulutuskokeilut	933	1,0	803	86,1	126	13,5
Työhönvalmennus	473	0,5	428	90,5	45	9,5
Tutkimukset	92	0,1	85	92,4	7	7,6
Muu vajaakunt. amm. kuntoutus	260	0,3	199	76,5	60	23,1
Vaikeavamm. lääkinn. kuntoutus	30 745	34,1	29 284	95,2	1 426	4,6
Kuntoutuslaitoshoido	4 725	5,2	4 454	94,3	266	5,6
Sopeutumisvalmennuskurssit	1 955	2,2	1 872	95,8	81	4,1
Kuntoutuskurssit	615	0,7	549	89,3	64	10,4
Kunt. hoito Reumasäätien sair.	656	0,7	649	98,9	6	0,9
Psyko-terapia	259	0,3	245	94,6	14	5,4
Neuropsykologinen kuntoutus	157	0,2	132	84,1	25	15,9
Toimintaterapia	3 161	3,5	2 984	94,4	174	5,5
Puheterapia	3 688	4,1	3 467	94,0	219	5,9
Fysioterapia	14 116	15,7	13 605	96,4	494	3,5
Muu terapia	1 181	1,3	1 110	94,0	71	6,0
Muu vaikeavamm. lääk. kuntoutus	232	0,3	217	93,5	12	5,2
Muu amat. ja lääk. kuntoutus	45 938	51,0	37 662	82,0	8 099	17,6
Ammatillinen kuntoutus	2 308	2,6	1 952	84,6	352	15,3
- josta IP-toimenpiteet yhteensä	1 207	1,3	1 067	88,4	139	11,5
Kuntoutustarveselvitys	1 366	1,5	1 205	88,2	158	11,6
Kuntoutustutkimus	311	0,3	250	80,4	60	19,3
Työ- ja koulutuskokeilut	24	0,0	20	83,3	4	16,7
Tutkimukset	13	0,0	8	61,5	5	38,5
Työhönvalmennus	59	0,1	58	98,3	1	1,7
TYK-toiminta	319	0,4	281	88,1	38	11,9
Opiskelun ja työn apuvälineet	188	0,2	110	58,5	78	41,5
Muu ammatillinen kuntoutus	28	0,0	20	71,4	8	28,6
Lääkinnällinen kuntoutus	43 630	48,4	35 710	81,8	7 747	17,8
- josta IP-toimenpiteet yhteensä	585	0,6	469	80,2	116	19,8
- josta LN-toimenpiteet yhteensä ³	2 161	2,4	2 119	98,1	33	1,5
Kuntoutuslaitoshoido	6 838	7,6	3 972	58,1	2 853	41,7
Sopeutumisvalmennuskurssit	4 151	4,6	3 879	93,4	248	6,0
Kuntoutuskurssit	13 290	14,7	10 683	80,4	2 505	18,8
- ASLAK@-kurssit	8 367	9,3	7 468	89,3	888	10,6
Kunt. hoito Reumasäätien sair.	2 927	3,2	2 899	99,0	23	0,8
Psyko-terapia	5 205	5,8	4 318	83,0	871	16,7
Neuropsykologinen kuntoutus	137	0,2	104	75,9	33	24,1
Kokeilutoiminta	762	0,8	756	99,2	6	0,8
Muu lääkinällinen kuntoutus	1 953	2,2	1 631	83,5	320	16,4
Kaikki	90 130	100,0	78 091	86,6	11 803	13,1
Miehet	39 310	43,6	34 480	87,7	4 749	12,1
Naiset	50 820	56,4	43 611	85,8	7 054	13,9

¹ Sisältää tarkistukset ja lakkautukset.

² Sisältää tarkistukset.

³ Lasten ja nuorten psykoterapian tukeminen.

5. Kuntoutuspäätökset vuonna 2001: päätöksen laatu, ikä ja kuntoutuksen lakiperuste

Ikäryhmä	Kaikkiaan		Vajaakuntoisten ammattilinen kuntoutus		Vaikeavammaisten lääkinnällinen kuntoutus		Muu ammatillinen ja lääkinällinen kuntoutus	
	Lkm	%	Lkm	%	Lkm	%	Lkm	%
Kaikki päätökset¹								
Kaikki	90 130	100,0	13 447	100,0	30 745	100,0	45 938	100,0
0- 6	5 170	5,7	-	-	4 896	15,9	274	0,6
7-15	10 761	11,9	93	0,7	8 603	28,0	2 065	4,5
16-19	3 948	4,4	1 220	9,1	1 515	4,9	1 213	2,6
20-24	3 434	3,8	936	7,0	1 079	3,5	1 419	3,1
25-29	3 098	3,4	736	5,5	809	2,6	1 553	3,4
30-34	3 574	4,0	821	6,1	970	3,2	1 783	3,9
35-39	5 384	6,0	1 022	7,6	1 223	4,0	3 139	6,8
40-44	7 601	8,4	1 370	10,2	1 451	4,7	4 780	10,4
45-49	10 911	12,1	1 936	14,4	2 045	6,7	6 930	15,1
50-54	15 658	17,4	3 009	22,4	2 590	8,4	10 059	21,9
55-59	10 701	11,9	2 072	15,4	2 581	8,4	6 048	13,2
60-64	5 420	6,0	232	1,7	2 983	9,7	2 205	4,8
65-69	1 408	1,6	-	-	-	-	1 408	3,1
70-	3 062	3,4	-	-	-	-	3 062	6,7
Myönteiset päätökset²								
Kaikki	78 091	86,6	11 145	82,9	29 284	95,2	37 662	82,0
0- 6	4 940	5,5	-	-	4 670	15,2	270	0,6
7-15	10 337	11,5	82	0,6	8 229	26,8	2 026	4,4
16-19	3 677	4,1	1 069	7,9	1 434	4,7	1 174	2,6
20-24	3 014	3,3	696	5,2	1 025	3,3	1 293	2,8
25-29	2 699	3,0	562	4,2	771	2,5	1 366	3,0
30-34	3 079	3,4	652	4,8	924	3,0	1 503	3,3
35-39	4 634	5,1	819	6,1	1 159	3,8	2 656	5,8
40-44	6 487	7,2	1 127	8,4	1 384	4,5	3 976	8,7
45-49	9 407	10,4	1 634	12,2	1 956	6,4	5 817	12,7
50-54	13 362	14,8	2 551	19,0	2 456	8,0	8 355	18,2
55-59	8 867	9,8	1 771	13,2	2 457	8,0	4 639	10,1
60-64	4 528	5,0	182	1,4	2 819	9,2	1 527	3,3
65-69	943	1,0	-	-	-	-	943	2,1
70-	2 117	2,3	-	-	-	-	2 117	4,6
Hylkäävät päätökset²								
Kaikki	11 803	13,1	2 278	16,9	1 426	4,6	8 099	17,6
0- 6	225	0,2	-	-	222	0,7	3	0,0
7-15	410	0,5	11	0,1	368	1,2	31	0,1
16-19	266	0,3	151	1,1	76	0,2	39	0,1
20-24	414	0,5	239	1,8	53	0,2	122	0,3
25-29	391	0,4	172	1,3	38	0,1	181	0,4
30-34	484	0,5	166	1,2	46	0,1	272	0,6
35-39	736	0,8	201	1,5	64	0,2	471	1,0
40-44	1 080	1,2	240	1,8	61	0,2	779	1,7
45-49	1 463	1,6	296	2,2	85	0,3	1 082	2,4
50-54	2 257	2,5	455	3,4	134	0,4	1 668	3,6
55-59	1 810	2,0	297	2,2	122	0,4	1 391	3,0
60-64	875	1,0	50	0,4	157	0,5	668	1,5
65-69	460	0,5	-	-	-	-	460	1,0
70-	932	1,0	-	-	-	-	932	2,0

¹ Sisältää tarkistukset ja lakkautukset.² Sisältää tarkistukset.

6. Kuntoutujat vuonna 2001: sairauspääryhmä, sairausryhmä, sukupuoli ja ikäryhmä

Sairauspääryhmä Sairausryhmä	Kuntou- tutjat	Ikäryhmä							Medi- aani- ikä	
		-15	16-24	25-34	35-44	45-54	55-64	65-		
Molemmat sukupuolet										
Kaikki sairaudet										
		83 317	9 764	6 388	6 428	13 318	28 337	15 261	3 821	47
I	A00-B99 Tartunta- ja loistaudit	329	11	2	11	21	111	121	52	55
II	C00-D49 Kasvaimet	1 712	141	92	56	149	455	474	345	54
IV	E00-E90 Umpieritys-, ravitsemus- ja aineenvaihduntasairaudet	2 081	170	151	129	321	761	402	147	49
	E10-E14 Diabetes	1 115	11	63	87	181	409	247	117	51
V	F00-F99 Mielenterveyden ja käyttäyty- misen häiriöt	17 865	4 464	3 102	3 174	3 060	3 077	946	42	28
	F20-F29 Psykoosit	733	9	182	279	155	88	18	2	31
	F30-F39 Mielialahäiriöt	7 225	197	944	1 453	1 811	2 128	664	28	40
	F40-F48 Neuroosit	3 245	145	616	931	794	593	162	4	34
	F60-F69, Persoonallisuus- ja käytös- häiriöt	1 397	723	287	187	124	64	10	2	15
	F70-F79 Älyllinen kehitysvammaisuus	1 821	834	530	225	113	87	31	1	17
VI	G00-G99 Hermoston sairaudet	9 934	1 502	966	770	1 630	2 908	1 868	290	45
	G35 Pesäkekovettumatauti	1 849	1	21	131	408	683	568	37	50
	G40-G41 Epilepsia	724	244	141	95	88	101	49	6	22
	G80 CP-oireyhtymä	2 046	879	477	239	196	183	65	7	18
VII	H00-H59 Silmän ja sen apuelinten sairaudet	797	124	134	97	121	180	88	53	39
VIII	H60-H99 Korvan ja kartiolisäkkeen sairaudet	863	294	234	68	71	116	66	14	19
IX	I00-I99 Verenkiertoelinten sairaudet	4 952	23	39	62	358	1 618	1 882	970	56
	I20-I25 Iskeemiset sydänsairaudet	1 309	1	1	7	65	429	482	324	56
	I60-I69 Aivoverisuonien sairaudet	2 085	12	16	37	163	545	941	371	58
X	J00-J99 Hengityselinten sairaudet	1 992	119	118	128	266	619	510	232	52
	J45-J46 Astma	1 581	113	108	110	221	520	350	159	51
	J40-J44, Muut pitkäaikaiset alahengitys- teiden sairaudet	244	2	1	4	13	53	117	54	58
XII	L00-L99 Ihon ja ihonalaiskudoksen sairaudet	680	25	79	149	136	188	91	12	41
	L20,L22 Atooppinen ihottuma	186	7	47	68	39	22	3	-	29
	L40-L41 Psoriaasi	306	4	9	33	62	115	73	10	49
XIII	M00-M99 Tuki- ja liikuntaelinten sekä sidekudoksen sairaudet	34 545	673	600	1 301	6 279	16 411	7 803	1 478	51
	M05-M06, M08 Nivelreuma	3 501	562	340	216	402	856	840	285	48
	M15-M19 Nivelrikko	2 354	1	3	18	152	951	757	472	55
	M45,M46 Selkärankareuma	866	1	24	108	229	297	182	25	47
	M47 Spondyloosi	1 897	1	4	16	184	934	623	135	53
	M50-M51 Nikaman välilevyjen sairaudet	4 437	4	32	230	950	2 198	945	78	50
	M79 Fibromyalgia	1 407	9	24	54	247	696	350	27	50
	M53-M54 Muut selkärangan sairaudet	14 214	1	34	391	3 049	7 598	2 903	238	50
XVII	Q00-Q99 Synnynnäiset epämuodostumat, epämuotoisuudet ja kromosomi- poikkeavuudet	2 679	1 598	558	171	162	124	52	14	12
XVIII	R00-R99 Muualla luokittelemattomat oireet, sairaudenmerkit sekä poikkeavat kliiniset ja laboratoriolöydökset	662	262	31	23	75	160	88	23	37
XIX	S00-T99 Vammat, myrkytykset ja eräät muut ulkoisten syiden seuraukset	1 228	13	71	153	260	437	234	60	48
	Muut sairauspääryhmät (III, XI, XIV-XVI ja XX-XXI)	2 063	281	133	80	271	811	443	44	48
	Ei tietoa/omaisille maksetut	935	64	78	56	138	361	193	45	50

Sairauspääryhmä Sairausryhmä	Kuntou- tutjat	Ikäryhmä							Medi- aani- ikä	
		-15	16-24	25-34	35-44	45-54	55-64	65-		
Miehet										
	Kaikki sairaudet	34 579	6 014	2 916	2 565	5 360	10 701	5 822	1 201	45
I	A00-B99 Tartunta- ja loistaudit	137	4	1	4	10	46	47	25	55
II	C00-D49 Kasvaimet	615	78	46	21	48	94	156	172	55
IV	E00-E90 Umpieritys-, ravitsemus- ja aineenvaihduntasairaudet	988	88	84	58	152	381	190	35	49
	E10-E14 Diabetes	598	6	36	38	103	245	140	30	51
V	F00-F99 Mielen terveyden ja käyttäyty- misen häiriöt	7 688	3 162	1 283	1 021	909	1 014	291	8	20
	F20-F29 Psykoosit	373	5	104	146	73	35	9	1	30
	F30-F39 Mielialahäiriöt	2 067	116	238	382	474	667	185	5	41
	F40-F48 Neuroosit	972	79	208	261	234	158	32	-	32
	F60-F69, Persoonallisuus- ja käytös- F90-F98 häiriöt	823	527	138	73	52	29	4	-	13
	F70-F79 Älyllinen kehitysvammaisuus	1 044	508	302	123	56	40	15	-	16
VI	G00-G99 Hermoston sairaudet	4 487	885	559	383	663	1 040	826	131	41
	G35 Pesäkekovettumatauti	667	-	6	48	141	254	207	11	51
	G40-G41 Epilepsia	381	132	72	49	46	54	26	2	22
	G80 CP-oireyhtymä	1 166	523	268	124	107	101	37	6	17
VII	H00-H59 Silmän ja sen apuelinten sairaudet	407	74	62	51	64	90	43	23	39
VIII	H60-H99 Korvan ja kartiolisäkkeen sairaudet	409	160	115	32	25	46	25	6	18
IX	I00-I99 Verenkierroelinten sairaudet	2 890	12	16	34	209	1 026	1 206	387	55
	I20-I25 Iskeemiset sydänsairaudet	872	-	-	3	54	333	340	142	55
	I60-I69 Aivoverisuonien sairaudet	1 319	7	3	19	90	367	636	197	57
X	J00-J99 Hengityselinten sairaudet	752	66	59	45	88	212	184	98	52
	J45-J46 Astma	530	64	54	39	72	164	88	49	48
	J40-J44, Muut pitkäaikaiset alahengitys- J47 teiden sairaudet	149	1	1	2	3	30	73	39	59
XII	L00-L99 Ihon ja ihonalaiskudoksen sairaudet	247	11	14	42	50	85	42	3	46
	L20,L22 Atooppinen ihottuma	39	2	10	12	11	3	1	-	30
	L40-L41 Psoriaasi	146	2	1	13	29	61	38	2	49
XIII	M00-M99 Tuki- ja liikuntaelinten sekä sidekudoksen sairaudet	12 266	224	199	623	2 692	5 859	2 413	256	49
	M05-M06, M08 Nivelreuma	782	185	94	53	83	175	153	39	42
	M15-M19 Nivelrikko	748	-	3	13	89	364	217	62	53
	M45,M46 Selkärankareuma	514	1	15	65	135	175	112	11	47
	M47 Spondyloosi	756	-	3	12	102	391	222	26	52
	M50-M51 Nikaman välilevyjen sairaudet	2 055	1	20	136	535	964	376	23	49
	M79 Fibromyalgia	159	4	2	9	29	88	25	2	48
	M53-M54 Muut selkärangan sairaudet	5 225	1	15	218	1 317	2 679	948	47	49
XVII	Q00-Q99 Synnyynnäiset epämuodostumat, epämuotoisuudet ja kromosomi- poikkeavuudet	1 384	878	295	78	64	50	14	5	11
XVIII	R00-R99 Muualla luokittelemattomat oireet, sairaudenmerkit sekä poikkeavat kliiniset ja laboratoriolöydökset	321	174	19	10	30	53	32	3	12
XIX	S00-T99 Vammat, myrkytykset ja eräät muut ulkoisten syiden seuraukset	731	6	43	110	187	246	121	18	46
	Muut sairauspääryhmät (III, XI, XIV-XVI ja XX-XXI)	848	153	82	32	106	307	152	16	47
	Ei tietoa/omaisille maksetut	409	39	39	21	63	152	80	15	49

Sairauspääryhmä Sairausryhmä	Kuntou- tutjat	Ikäryhmä							Medi- aani- ikä	
		-15	16-24	25-34	35-44	45-54	55-64	65-		
Naiset										
	Kaikki sairaudet	48 738	3 750	3 472	3 863	7 958	17 636	9 439	2 620	48
I	A00-B99 Tartunta- ja loistaudit	192	7	1	7	11	65	74	27	55
II	C00-D49 Kasvaimet	1 097	63	46	35	101	361	318	173	53
IV	E00-E90 Umpieritys-, ravitsemus- ja aineenvaihduntasairaudet	1 093	82	67	71	169	380	212	112	50
	E10-E14 Diabetes	517	5	27	49	78	164	107	87	52
V	F00-F99 Mielenterveyden ja käyttäyty- misen häiriöt	10 177	1 302	1 819	2 153	2 151	2 063	655	34	34
	F20-F29 Psykoosit	360	4	78	133	82	53	9	1	31
	F30-F39 Mielialahäiriöt	5 158	81	706	1 071	1 337	1 461	479	23	40
	F40-F48 Neuroosit	2 273	66	408	670	560	435	130	4	34
	F60-F69, Persoonallisuus- ja käytös- häiriöt	574	196	149	114	72	35	6	2	21
	F70-F79 Älyllinen kehitysvammaisuus	777	326	228	102	57	47	16	1	17
VI	G00-G99 Hermoston sairaudet	5 447	617	407	387	967	1 868	1 042	159	47
	G35 Pesäkekovettumatauti	1 182	1	15	83	267	429	361	26	50
	G40-G41 Epilepsia	343	112	69	46	42	47	23	4	22
	G80 CP-oireyhtymä	880	356	209	115	89	82	28	1	18
VII	H00-H59 Silmän ja sen apuelinten sairaudet	390	50	72	46	57	90	45	30	40
VIII	H60-H99 Korvan ja kartiolisäkkeen sairaudet	454	134	119	36	46	70	41	8	21
IX	I00-I99 Verenkiertoelinten sairaudet	2 062	11	23	28	149	592	676	583	57
	I20-I25 Iskeemiset sydänsairaudet	437	1	1	4	11	96	142	182	60
	I60-I69 Aivoverisuonien sairaudet	766	5	13	18	73	178	305	174	58
X	J00-J99 Hengityselinten sairaudet	1 240	53	59	83	178	407	326	134	52
	J45-J46 Astma	1 051	49	54	71	149	356	262	110	51
	J40-J44, Muut pitkäaikaiset alahengitys- teiden sairaudet	95	1	-	2	10	23	44	15	57
XII	L00-L99 Ihon ja ihonalaiskudoksen sairaudet	433	14	65	107	86	103	49	9	39
	L20,L22 Atooppinen ihottuma	147	5	37	56	28	19	2	-	28
	L40-L41 Psoriaasi	160	2	8	20	33	54	35	8	50
XIII	M00-M99 Tuki- ja liikuntaelinten sekä sidekudoksen sairaudet	22 279	449	401	678	3 587	10 552	5 390	1 222	51
	M05-M06, M08 Nivelreuma	2 719	377	246	163	319	681	687	246	49
	M15-M19 Nivelrikko	1 606	1	-	5	63	587	540	410	56
	M45,M46 Selkärangareuma	352	-	9	43	94	122	70	14	47
	M47 Spondyloosi	1 141	1	1	4	82	543	401	109	54
	M50-M51 Nikaman välilevyjen sairaudet	2 382	3	12	94	415	1 234	569	55	51
	M79 Fibromyalgia	1 248	5	22	45	218	608	325	25	51
	M53-M54 Muut selkärangan sairaudet	8 989	-	19	173	1 732	4 919	1 955	191	51
XVII	Q00-Q99 Synnynnäiset epämuodostumat, epämuotoisuudet ja kromosomi- poikkeavuudet	1 295	720	263	93	98	74	38	9	13
XVIII	R00-R99 Muualla luokittelemattomat oireet, sairaudenmerkit sekä poikkeavat kliiniset ja laboratoriolöydökset	341	88	12	13	45	107	56	20	46
XIX	S00-T99 Vammat, myrkytykset ja eräät muut ulkoisten syiden seuraukset	497	7	28	43	73	191	113	42	51
	Muut sairauspääryhmät (III, XI, XIV-XVI ja XX-XXI)	1 215	128	51	48	165	504	291	28	50
	Ei tietoa/omaisille maksetut	526	25	39	35	75	209	113	30	50

7. Kuntoutujat vuonna 2001: kuntoutuksen lakiperuste, toimenpide, toimenpidepääryhmä ja ikäryhmä

Lakiperuste Toimenpide Toimenpidepääryhmä	Kuntou- tutjat	Ikäryhmä							Medi- aani- ikä
		-15	16-24	25-34	35-44	45-54	55-64	65-	
Kaikki	83 317	9 764	6 388	6 428	13 318	28 337	15 261	3 821	47
Vajaakunt. ammatillinen kuntoutus	16 268	63	2 870	1 736	2 360	5 753	3 480	6	47
Pohjakoulutus	462	-	426	26	9	1	-	-	18
Ammattikoulutus	3 344	2	1 870	745	528	189	10	-	23
Korkeakouluopiskelu	610	-	222	237	123	27	1	-	27
Vaikeavammaisten apuvälineet	413	48	154	64	69	52	24	2	25
TYK-toiminta	6 703	-	-	9	374	3 473	2 844	3	54
Elinkeinotuki	140	-	1	17	36	70	16	-	47
Ammatilliset kuntoutuskurssit	339	8	95	47	90	78	21	-	37
Kuntoutustarveselvitys	1 174	-	13	81	237	556	287	-	50
Kuntoutustutkimus	2 678	1	175	346	716	1 170	270	-	46
Työ- ja koulutuskokeilut	792	-	146	139	213	250	44	-	40
Työhönvalmennus	521	-	94	162	147	112	6	-	35
Tutkimukset	87	1	20	17	23	22	4	-	37
Muu vajaakunt. amm. kuntoutus	196	10	32	36	53	49	15	1	40
Vaikeavamm. lääkinn. kuntoutus	19 208	8 352	1 798	1 208	1 670	2 711	3 139	330	21
Kuntoutuslaitoshoido	4 128	118	109	279	676	1 251	1 567	128	52
Sopeutumisvalmennuskurssit	1 908	1 243	162	106	109	127	145	16	11
Kuntoutuskurssit	551	47	82	57	72	107	159	27	46
Kunt. hoito Reumasäätien sair.	360	309	47	2	-	2	-	-	11
Psykoteraapia	312	242	36	12	10	10	2	-	12
Neuropsykologinen kuntoutus	163	48	34	10	21	25	24	1	24
Toimintaterapia	3 333	2 749	132	55	67	166	151	13	8
Puheterapia	3 926	3 473	163	27	46	102	105	10	8
Fysioterapia	13 160	3 614	1 413	1 066	1 504	2 460	2 830	273	38
Muu terapia	1 318	1 041	211	37	14	11	4	-	11
Muu vaikeavamm. lääk. kuntoutus	181	156	22	2	1	-	-	-	11
Muu ammat. ja lääk. kuntoutus	49 784	1 544	2 313	3 693	9 586	20 353	8 804	3 491	49
Ammatillinen kuntoutus	2 761	2	35	72	182	1 653	817	-	53
- josta IP-toimenpiteet yhteensä	1 597	-	-	-	-	1 096	501	-	53
Kuntoutustarveselvitys	1 676	-	3	12	39	1 125	497	-	53
Kuntoutustutkimus	350	-	7	11	21	216	95	-	53
Työ- ja koulutuskokeilut	29	-	1	-	5	16	7	-	52
Tutkimukset	60	1	1	1	-	32	25	-	54
Työhönvalmennus	90	-	20	27	18	20	5	-	34
TYK-toiminta	525	-	-	2	50	275	198	-	53
Opiskelun ja työn apuvälineet	126	1	3	17	41	43	21	-	45
Muu ammatillinen kuntoutus	19	-	-	2	8	7	2	-	43
Lääkinnällinen kuntoutus	47 321	1 542	2 288	3 628	9 423	18 894	8 055	3 491	49
- josta IP-toimenpiteet yhteensä	671	-	-	-	-	308	363	-	55
- josta LN-toimenpiteet yhteensä ¹	1 882	844	930	107	-	1	-	-	16
Kuntoutuslaitoshoido	3 953	1	26	141	639	1 794	1 169	183	52
Sopeutumisvalmennuskurssit	3 992	308	126	211	499	1 239	1 080	529	52
Kuntoutuskurssit	28 996	100	134	735	5 969	14 021	5 307	2 730	50
- ASLAK@-kurssit	14 229	-	1	283	3 869	8 452	1 624	-	48
Kunt. hoito Reumasäätien sair.	1 835	294	261	210	312	513	245	-	40
Psykoteraapia	6 845	64	1 130	2 226	1 943	1 258	224	-	35
Neuropsykologinen kuntoutus	125	1	43	28	25	25	3	-	31
Kokeilutoiminta	926	404	146	68	108	166	33	1	17
Muu lääkitönnällinen kuntoutus	1 461	504	706	90	14	54	42	51	18
Kaikki	83 317	9 764	6 388	6 428	13 318	28 337	15 261	3 821	47
Ammatillinen kuntoutus	13 063	63	2 683	1 333	1 490	4 347	3 141	6	48
Lääkitönnällinen kuntoutus	66 206	9 733	4 036	4 817	11 074	21 570	11 160	3 816	46
Tutkimukset	6 294	3	342	543	1 134	3 113	1 159	-	50

¹ Lasten ja nuorten psykoteraapian tukeminen.

Huom. Sama kuntoutuja voi esiintyä jakaumassa useilla toimenpideriveillä. Summariveillä henkilö esiintyy vain kerran.

8. Kuntoutujat vuonna 2001: kuntoutuksen lakiperuste, toimenpide ja sairauspuoryhma

Lakiperuste Toimenpide	Kuntou- tutjat	Sairauspuoryhma										Tieto puut- tuu
		IV	V	VI	IX	X	XIII	XVII	XIX	Muut		
Kaikki	83 317	2 081	17 865	9 934	4 952	1 992	34 545	2 679	1 228	7 106	935	
Vajaakunt. ammatillinen kuntoutus	16 268	383	3 243	1 134	560	512	7 459	404	378	2 011	184	
Pohjakoulutus	462	14	84	99	6	17	77	61	3	96	5	
Ammattikoulutus	3 344	89	1 033	388	36	191	656	228	76	613	34	
Korkeakouluopiskelu	610	20	72	62	11	49	188	41	26	136	5	
Vaikeavammaisten apuvälineet	413	15	12	78	5	2	24	36	5	230	6	
TYK-toiminta	6 703	163	587	303	317	130	4 495	12	77	551	68	
Elinkeinotuki	140	3	2	9	8	4	87	3	7	16	1	
Ammatilliset kuntoutuskurssit	339	6	134	7	7	1	25	12	3	135	9	
Kuntoutustarveselvitys	1 174	21	190	57	46	32	678	2	60	72	16	
Kuntoutustutkimus	2 678	61	676	168	119	88	1 154	26	122	229	35	
Työ- ja koulutuskokeilut	792	13	268	65	25	24	286	21	32	53	5	
Työhönvalmennus	521	2	415	12	7	5	60	-	-	13	7	
Tutkimukset	87	5	2	2	1	-	14	9	-	52	2	
Muu vajaakunt. amm. kuntoutus	196	4	27	19	-	-	76	5	3	59	3	
Vaikeavamm. lääkinn. kuntoutus	19 208	391	4 736	6 176	1 512	161	1 928	2 185	412	1 617	90	
Kuntoutuslaitoshoito	4 128	51	96	1 980	698	18	731	122	182	240	10	
Sopeutumisvalmennuskurssit	1 908	73	529	395	120	68	45	262	22	381	13	
Kuntoutuskurssit	551	27	37	130	95	38	36	60	17	108	3	
Kunt. hoito Reumasäätiön sair.	360	-	1	-	-	-	349	2	1	7	-	
Psykoterapia	312	-	270	17	1	2	3	7	1	9	2	
Neuropsykologinen kuntoutus	163	-	48	30	45	-	2	10	21	5	2	
Toimintaterapia	3 333	37	1 525	755	250	10	22	411	41	271	11	
Puheterapia	3 926	37	2 089	436	178	7	11	719	19	413	17	
Fysioterapia	13 160	308	1 343	5 799	1 346	58	1 741	1 328	360	827	50	
Muu terapia	1 318	10	868	159	6	-	6	205	3	55	6	
Muu vaikeavamm. lääk. kuntoutus	181	1	64	7	1	-	79	24	-	5	-	
Muu ammat. ja lääk. kuntoutus	49 784	1 333	10 280	2 941	2 950	1 355	25 915	186	482	3 663	679	
Ammatillinen kuntoutus	2 761	91	355	99	217	111	1 485	8	73	203	119	
- josta IP-toimenpiteet yhteensä	1 597	76	187	49	174	90	752	1	47	118	103	
Kuntoutustarveselvitys	1 676	67	192	55	173	85	830	-	55	115	104	
Kuntoutustutkimus	350	15	55	16	23	18	174	3	9	28	9	
Työ- ja koulutuskokeilut	29	1	5	-	4	-	12	-	1	6	-	
Tutkimukset	60	1	32	1	2	-	9	1	1	7	6	
Työhönvalmennus	90	2	64	4	2	2	11	1	-	4	-	
TYK-toiminta	525	9	27	19	23	9	382	-	11	38	7	
Opiskelun ja työn apuvälineet	126	1	-	5	1	-	102	2	1	13	1	
Muu ammatillinen kuntoutus	19	-	1	1	-	-	13	1	-	2	1	
Lääkinnällinen kuntoutus	47 321	1 254	9 961	2 852	2 749	1 256	24 612	178	417	3 471	571	
- josta IP-toimenpiteet yhteensä	671	25	49	18	49	35	409	1	12	48	25	
- josta LN-toimenpiteet yhteensä ¹	1 882	4	1 709	5	-	1	8	2	2	106	45	
Kuntoutuslaitoshoito	3 953	39	55	239	148	30	3 127	25	94	151	45	
Sopeutumisvalmennuskurssit	3 992	469	540	271	500	167	320	85	15	1 576	49	
Kuntoutuskurssit	28 996	709	1 400	2 244	2 054	1 048	19 302	57	278	1 540	364	
- ASLAK@-kurssit	14 229	294	403	1 261	498	203	10 514	20	117	751	168	
Kunt. hoito Reumasäätiön sair.	1 835	2	10	9	5	3	1 684	3	6	97	16	
Psykoterapia	6 845	3	6 632	15	4	7	79	3	2	42	58	
Neuropsykologinen kuntoutus	125	-	41	19	26	-	2	3	21	12	1	
Kokeilutoiminta	926	-	460	56	2	2	320	1	2	57	26	
Muu lääkinällinen kuntoutus	1 461	39	1 242	10	22	5	91	1	3	25	23	

Sairauspuoryhmat:

- IV Umpieritys-, ravitsemus- ja aineenvaihduntasairaudet
- V Mielenterveyden ja käyttäytymisen häiriöt
- VI Hermoston sairaudet
- IX Verenkiertoelinten sairaudet
- X Hengityselinten sairaudet
- XIII Tuki- ja liikuntaelinten sekä sidekudoksen sairaudet
- XVII Synnyynnäiset epämuodostumat, epämuotoisuudet ja kromosomipoikkeavuudet
- XIX Vammat, myrkytykset ja eräät muut ulkoisten syiden seuraukset
- Muut sairauspuoryhmat (I-III, VII-VIII, XI-XII, XIV-XVI, XVIII, XX-XXI)

¹ Lasten ja nuorten psykoterapian tukeminen.

Huom. Sama kuntoutuja voi esiintyä jakaumassa useilla toimenpideriveillä. Summariveillä henkilö esiintyy vain kerran.

9. Kuntoutujat vuonna 2001: maakunta, vakuutusalue, sairaanhoitopiiri ja ikäryhmä

Maakunta Vakuutusalue Sairaanhoitopiiri	Kuntou- tutjat	Ikäryhmä							Medi- aani- ikä	Vakuute- tun väes- tön medi- aani-ikä	Kuntoutu- jat 1 000 vakuutet- tua kohti
		-15	16-24	25-34	35-44	45-54	55-64	65-			
Koko maa¹	83 317	9 764	6 388	6 428	13 318	28 337	15 261	3 821	47	39	16,0
Uusimaa	19 139	2 277	1 500	2 101	3 060	5 959	3 539	703	46	37	14,5
Itä-Uusimaa	1 093	105	81	66	197	422	196	26	47	40	12,1
Varsinais-Suomi	7 147	839	543	679	1 156	2 393	1 195	342	46	40	15,9
Satakunta	3 581	343	228	158	562	1 344	727	219	49	42	15,1
Kanta-Häme	2 540	268	191	151	368	975	491	96	49	41	15,3
Pirkanmaa	6 983	644	535	536	1 072	2 496	1 348	352	48	39	15,5
Päijät-Häme	3 042	353	231	245	477	1 029	553	154	47	42	15,4
Kymenlaakso	2 993	368	212	150	490	1 055	520	198	48	43	16,0
Etelä-Karjala	2 225	281	166	127	368	763	391	129	47	43	16,2
Etelä-Savo	2 895	298	219	175	440	985	611	167	49	44	17,4
Pohjois-Savo	5 037	457	415	357	873	1 748	909	278	47	41	20,0
Pohjois-Karjala	2 955	313	179	156	544	1 125	528	110	48	42	17,3
Keski-Suomi	4 690	725	376	304	783	1 563	749	190	46	40	17,7
Etelä-Pohjanmaa	3 583	325	214	179	570	1 408	720	167	49	41	18,4
Pohjanmaa	3 065	342	216	200	429	1 015	717	146	49	40	17,7
Keski-Pohjanmaa	1 291	191	97	68	172	463	253	47	48	39	18,2
Pohjois-Pohjanmaa	5 822	1 004	628	466	927	1 738	864	195	43	35	15,8
Kainuu	1 774	162	139	95	277	662	352	87	48	42	20,0
Lappi	3 219	404	191	184	514	1 140	575	211	48	41	17,0
Ahvenanmaa	156	55	18	13	20	31	15	4	29	40	6,0
Koko maa¹	83 317	9 764	6 388	6 428	13 318	28 337	15 261	3 821	47	39	16,0
Pohjois-Suomi	10 815	1 570	958	745	1 718	3 540	1 791	493	46	38	16,7
Länsi-Suomi	12 629	1 583	903	751	1 954	4 449	2 439	550	48	40	17,9
Itä-Suomi	13 112	1 349	979	815	2 225	4 621	2 439	684	48	42	18,1
Lounais-Suomi	17 867	1 881	1 324	1 386	2 810	6 264	3 285	917	48	40	15,4
Etelä-Suomi	28 807	3 371	2 215	2 713	4 592	9 440	5 299	1 177	47	38	14,7
Helsinki	8 309	823	759	1 205	1 379	2 333	1 472	338	44	37	14,8
Etelä-Suomi ilman Helsinkiä	20 498	2 548	1 456	1 508	3 213	7 107	3 827	839	47	39	14,6
Koko maa¹	83 317	9 764	6 388	6 428	13 318	28 337	15 261	3 821	47	39	16,0
H:gin ja Uudenmaan shp	20 180	2 380	1 578	2 167	3 251	6 358	3 720	726	46	37	14,4
Varsinais-Suomen shp	7 208	847	546	681	1 164	2 417	1 206	347	46	40	15,8
Satakunnan shp	3 501	333	225	156	554	1 309	711	213	49	42	15,2
Kanta-Hämeen shp	2 540	268	191	151	368	975	491	96	49	41	15,3
Pirkanmaan shp	7 002	646	535	536	1 072	2 507	1 353	353	48	39	15,5
Päijät-Hämeen shp	3 169	367	239	248	506	1 077	575	157	47	42	15,3
Kymenlaakson shp	2 918	356	207	147	467	1 030	513	198	48	43	16,0
Etelä-Karjalan shp	2 090	271	158	117	334	716	370	124	47	42	16,1
Etelä-Savon shp	1 956	223	157	115	306	659	392	104	48	44	18,4
Itä-Savon shp	1 047	85	67	68	171	365	234	57	49	45	15,9
Pohjois-Karjalan shp	2 982	313	182	158	541	1 133	534	121	48	42	17,3
Pohjois-Savon shp	5 037	457	415	357	873	1 748	909	278	47	41	20,0
Keski-Suomen shp	4 690	725	376	304	783	1 563	749	190	46	40	17,7
Etelä-Pohjanmaan shp	3 589	328	212	180	578	1 408	715	168	49	41	18,4
Vaasan shp	2 910	325	209	191	401	958	686	140	49	40	17,5
Keski-Pohjanmaan shp	1 440	205	106	76	192	520	289	52	48	39	18,5
Pohjois-Pohjanmaan shp	5 887	1 011	632	468	937	1 757	876	206	44	36	15,8
Kainuun shp	1 709	155	135	93	267	643	340	76	48	42	20,2
Länsi-Pohjan shp	993	155	65	63	149	369	157	35	47	41	14,6
Lapin shp	2 226	249	126	121	365	771	418	176	49	41	18,3
Ahvenanmaa	156	55	18	13	20	31	15	4	29	40	6,0

¹ Ulkomailla asuvien henkilöiden tiedot sisältyvät vain koko maan lukuun.

10. Kuntoutujat vuonna 2001: maakunta, vakuutusalue, sairaanhoitopiiri ja kuntoutuksen lakiperuste

Maakunta Vakuutusalue Sairaanhoitopiiri	Kaikkiaan		Vajaakuntoisten ammattillinen kuntoutus		Vaikeavammaisten lääkinnällinen kuntoutus		Muu ammatillinen ja lääkinälli- nen kuntoutus	
	Lkm	%	Lkm	%	Lkm	%	Lkm	%
Koko maa¹	83 317	100,0	16 268	19,5	19 208	23,1	49 784	59,8
Uusimaa	19 139	100,0	3 098	16,2	4 033	21,1	12 415	64,9
Itä-Uusimaa	1 093	100,0	117	10,7	243	22,2	758	69,4
Varsinais-Suomi	7 147	100,0	1 572	22,0	1 755	24,6	3 977	55,6
Satakunta	3 581	100,0	634	17,7	802	22,4	2 224	62,1
Kanta-Häme	2 540	100,0	516	20,3	565	22,2	1 530	60,2
Pirkanmaa	6 983	100,0	1 401	20,1	1 462	20,9	4 283	61,3
Päijät-Häme	3 042	100,0	282	9,3	510	16,8	2 300	75,6
Kymenlaakso	2 993	100,0	303	10,1	717	24,0	2 034	68,0
Etelä-Karjala	2 225	100,0	481	21,6	489	22,0	1 319	59,3
Etelä-Savo	2 895	100,0	561	19,4	709	24,5	1 708	59,0
Pohjois-Savo	5 037	100,0	1 249	24,8	926	18,4	2 985	59,3
Pohjois-Karjala	2 955	100,0	571	19,3	664	22,5	1 797	60,8
Keski-Suomi	4 690	100,0	884	18,8	1 328	28,3	2 604	55,5
Etelä-Pohjanmaa	3 583	100,0	760	21,2	785	21,9	2 117	59,1
Pohjanmaa	3 065	100,0	806	26,3	760	24,8	1 576	51,4
Keski-Pohjanmaa	1 291	100,0	349	27,0	354	27,4	619	47,9
Pohjois-Pohjanmaa	5 822	100,0	1 542	26,5	1 711	29,4	2 732	46,9
Kainuu	1 774	100,0	424	23,9	447	25,2	940	53,0
Lappi	3 219	100,0	665	20,7	862	26,8	1 754	54,5
Ahvenanmaa	156	100,0	36	23,1	69	44,2	56	35,9
Koko maa¹	83 317	100,0	16 268	19,5	19 208	23,1	49 784	59,8
Pohjois-Suomi	10 815	100,0	2 631	24,3	3 020	27,9	5 426	50,2
Länsi-Suomi	12 629	100,0	2 799	22,2	3 227	25,6	6 916	54,8
Itä-Suomi	13 112	100,0	2 862	21,8	2 788	21,3	7 809	59,6
Lounais-Suomi	17 867	100,0	3 643	20,4	4 088	22,9	10 540	59,0
Etelä-Suomi	28 807	100,0	4 316	15,0	6 068	21,1	19 037	66,1
Helsinki	8 309	100,0	1 450	17,5	1 579	19,0	5 481	66,0
Etelä-Suomi ilman Helsinkiä	20 498	100,0	2 866	14,0	4 489	21,9	13 556	66,1
Koko maa¹	83 317	100,0	16 268	19,5	19 208	23,1	49 784	59,8
H:gin ja Uudenmaan shp	20 180	100,0	3 211	15,9	4 264	21,1	13 135	65,1
Varsinais-Suomen shp	7 208	100,0	1 586	22,0	1 774	24,6	4 005	55,6
Satakunnan shp	3 501	100,0	615	17,6	780	22,3	2 184	62,4
Kanta-Hämeen shp	2 540	100,0	516	20,3	565	22,2	1 530	60,2
Pirkanmaan shp	7 002	100,0	1 406	20,1	1 465	20,9	4 295	61,3
Päijät-Hämeen shp	3 169	100,0	296	9,3	533	16,8	2 391	75,4
Kymenlaakson shp	2 918	100,0	293	10,0	706	24,2	1 981	67,9
Etelä-Karjalan shp	2 090	100,0	464	22,2	454	21,7	1 235	59,1
Etelä-Savon shp	1 956	100,0	361	18,5	461	23,6	1 193	61,0
Itä-Savon shp	1 047	100,0	203	19,4	277	26,5	589	56,3
Pohjois-Karjalan shp	2 982	100,0	585	19,6	670	22,5	1 807	60,6
Pohjois-Savon shp	5 037	100,0	1 249	24,8	926	18,4	2 985	59,3
Keski-Suomen shp	4 690	100,0	884	18,8	1 328	28,3	2 604	55,5
Etelä-Pohjanmaan shp	3 589	100,0	757	21,1	781	21,8	2 129	59,3
Vaasan shp	2 910	100,0	776	26,7	730	25,1	1 480	50,9
Keski-Pohjanmaan shp	1 440	100,0	382	26,5	388	26,9	703	48,8
Pohjois-Pohjanmaan shp	5 887	100,0	1 552	26,4	1 730	29,4	2 769	47,0
Kainuun shp	1 709	100,0	414	24,2	428	25,0	903	52,8
Länsi-Pohjan shp	993	100,0	204	20,5	299	30,1	507	51,1
Lapin shp	2 226	100,0	461	20,7	563	25,3	1 247	56,0
Ahvenanmaa	156	100,0	36	23,1	69	44,2	56	35,9

¹ Ulkomailla asuvien henkilöiden tiedot sisältyvät vain koko maan lukuihin.

11. Kuntoutujat ja kuntoutusetuudet vuonna 2001: maakunta, kunta ja kuntoutuksen lakiperuste

Maakunta Kunta	Kuntoutus					Kuntoutusraha	
	Kaikkiaan	Vajaakun- toisten ammatti- linen kuntoutus	Vaikea- vammais- ten lää- kinnällinen kuntoutus	Muu amma- tillinen ja lääkin- nällinen kuntoutus	Kustannuk- set, 1 000 euroa	Saajat	Kustan- nukset, 1 000 euroa
Koko maa	83 317	16 268	19 208	49 784	190 475,4	54 529	42 051,8
Uusimaa	19 139	3 098	4 033	12 415	42 128,2	12 039	8 084,3
Espoo	2 540	344	578	1 658	5 739,6	1 424	984,2
Hanko	139	27	31	82	298,1	94	64,2
Helsinki	8 309	1 450	1 579	5 481	18 659,8	4 886	3 437,4
Hyvinkää	685	149	135	419	1 441,8	554	345,7
Inkoo	47	8	15	26	136,9	25	42,7
Järvenpää	531	77	127	332	1 187,7	382	287,0
Karjaa	143	29	38	77	283,7	91	63,2
Karjalohja	30	7	-	22	70,0	11	5,5
Karkkila	158	10	32	120	305,7	91	52,2
Kauniainen	79	10	17	52	210,2	35	18,8
Kerava	542	125	114	314	1 163,1	398	283,0
Kirkkonummi	412	48	105	263	866,3	253	164,1
Lohja	606	69	122	425	1 221,9	392	264,9
Mäntsälä	271	52	51	174	599,5	170	148,1
Nummi-Pusula	87	7	20	61	198,2	50	41,8
Nurmijärvi	477	64	97	331	909,6	338	181,9
Pohja	63	6	24	35	142,0	29	16,3
Pornainen	44	5	9	31	100,7	36	17,4
Sammatti	27	-	6	20	39,3	8	2,9
Siuntio	47	7	-	38	72,8	36	26,9
Tammisaari	156	29	50	82	380,7	84	69,4
Tuusula	575	80	142	362	1 253,7	420	271,5
Vantaa	2 859	452	656	1 809	6 162,6	2 061	1 190,2
Vihti	312	42	77	201	684,4	171	105,0
Itä-Uusimaa	1 093	117	243	758	2 347,9	640	385,1
Askola	52	10	8	36	88,6	34	30,1
Lapinjärvi	56	7	13	38	130,6	26	21,8
Liljendal	15	-	-	8	31,9	10	8,2
Loviisa	95	12	15	70	208,0	57	28,7
Myrskylä	33	-	9	24	89,3	18	8,4
Pernaja	46	7	7	33	72,3	29	22,6
Porvoo	542	46	126	380	1 093,7	305	173,1
Pukkila	11	-	-	5	19,9	8	3,0
Ruotsinpyhtää	41	-	9	33	120,5	27	10,4
Sipoo	202	27	49	131	493,1	126	79,0
Varsinais-Suomi	7 147	1 572	1 755	3 977	16 855,2	3 893	3 352,3
Alastaro	55	13	12	33	102,9	32	45,3
Askainen	10	-	-	-	14,5	5	5,6
Aura	52	11	11	32	117,4	29	20,3
Dragsfjärd	35	-	14	17	84,6	20	26,8
Halikko	124	24	34	69	285,8	75	67,6
Houtskari	8	-	-	5	12,4	-	1,4
Iniö	5	-	-	-	11,1	-	1,1
Kaarina	367	74	90	211	992,6	218	130,8
Karinainen	33	9	6	19	64,2	16	20,5
Kemiö	18	5	7	7	52,1	14	12,5

¹ Ulkomailla asuvat etuuden saajat sisältyvät vain koko maan summaan.
Huom. Alle viiden hengen kuntoutujalukumääriä ei merkitty.

Maakunta Kunta	Kuntoutus				Kuntoutusraha		
	Kaikkiaan	Vajaakun- toisten ammatil- linen kuntoutus	Vaikea- vammais- ten lää- kinnällinen kuntoutus	Muu amma- tillinen ja lääkin- nällinen kuntoutus	Kustannuk- set, 1 000 euroa	Saajat	Kustan- nukset, 1 000 euroa
Kiikala	19	-	9	9	48,2	12	9,5
Kisko	23	7	7	10	56,0	12	9,4
Korppoo	14	-	-	11	22,6	9	6,1
Koski Tl	40	13	12	17	82,5	19	11,8
Kustavi	20	-	7	9	57,9	14	10,7
Kuusjoki	24	6	5	15	52,9	15	6,1
Laitila	146	28	41	82	353,6	95	66,8
Lemu	16	-	5	8	40,1	7	13,2
Lieto	267	54	59	160	653,3	169	152,6
Loimaa	144	49	19	82	255,0	94	85,0
Loimaan kunta	121	25	25	72	235,5	80	68,6
Marttila	27	-	6	17	69,2	21	17,5
Masku	100	27	28	46	246,9	62	75,9
Mellilä	28	11	5	15	61,5	13	11,3
Merimasku	28	9	9	11	69,1	15	32,6
Mietoinen	27	5	8	14	66,8	18	9,5
Muurla	12	5	-	6	23,6	7	2,4
Mynämäki	87	27	21	41	205,7	49	44,1
Naantali	265	94	40	137	599,7	179	172,0
Nauvo	17	-	-	11	27,4	6	8,1
Nousiainen	56	15	14	27	139,4	36	18,9
Oripää	16	-	6	7	45,3	9	2,6
Paimio	190	50	55	90	510,2	119	92,8
Parainen	180	33	46	104	453,3	78	56,5
Perniö	99	25	22	55	240,0	58	30,3
Perteli	51	16	20	18	180,3	31	42,1
Piikkiö	119	25	27	68	286,2	69	42,0
Pyhäranta	45	13	9	25	94,4	33	20,8
Pöytyä	74	16	15	45	165,1	40	28,6
Raisio	444	136	105	212	1 102,0	273	325,9
Rusko	46	-	13	30	129,6	36	24,0
Rymättylä	26	10	5	11	61,3	19	22,8
Salo	331	83	93	164	743,8	173	168,7
Sauvo	38	11	17	12	120,2	21	13,5
Somero	165	40	34	96	335,3	97	49,8
Suomusjärvi	19	5	-	12	39,5	15	6,8
Särkisalo	14	6	-	8	34,3	9	4,8
Taivassalo	26	12	-	11	83,5	15	10,1
Tarvasjoki	44	6	11	27	122,1	15	15,7
Turku	2 613	426	651	1 579	6 001,7	1 185	1 029,9
Uusikaupunki	289	80	82	134	676,7	175	155,9
Vahto	20	-	9	9	62,6	11	4,4
Vehmaa	66	18	13	35	159,3	39	21,6
Velkua	-	-	-	-	2,9	-	-
Yläne	41	10	10	22	101,1	28	18,7
Satakunta	3 581	634	802	2 224	7 987,5	2 467	1 915,8
Eura	160	31	36	97	358,1	103	92,5
Eurajoki	93	11	23	60	184,5	61	46,2
Harjavalta	150	18	30	105	310,2	100	90,8
Honkajoki	26	-	11	16	63,5	18	7,9
Huittinen	126	30	42	58	348,7	75	73,5

Maakunta Kunta	Kuntoutus					Kuntoutusraha	
	Kaikkiaan	Vajaakun- toisten ammatil- linen kuntoutus	Vaikea- vammais- ten lää- kinnällinen kuntoutus	Muu amma- tillinen ja lääkin- nällinen kuntoutus	Kustannuk- set, 1 000 euroa	Saajat	Kustan- nukset, 1 000 euroa
Jämijärvi	21	-	5	15	40,7	17	13,7
Kankaanpää	189	23	65	103	484,3	128	73,7
Karvia	25	-	9	14	51,2	15	6,4
Kiikoinen	19	5	-	12	38,4	12	6,0
Kiukainen	48	7	17	25	145,9	30	21,2
Kodisjoki	10	-	-	5	37,7	7	3,8
Kokemäki	185	51	40	96	465,9	119	92,7
Kullaa	27	5	-	20	39,1	13	4,9
Köyliö	41	9	5	27	82,4	27	13,4
Lappi	47	11	9	30	99,3	28	47,3
Lavia	46	-	8	36	84,2	25	11,1
Luvia	62	7	6	49	117,6	48	27,4
Merikarvia	51	12	8	32	101,3	26	17,1
Nakkila	109	17	16	76	210,5	88	57,5
Noormarkku	91	8	23	62	255,9	59	42,9
Pomarkku	31	-	18	11	92,4	8	7,7
Pori	1 096	196	216	712	2 227,9	800	642,9
Punkalaidun	43	8	13	22	111,5	28	17,0
Rauma	587	124	129	352	1 384,9	420	320,0
Siikainen	15	-	6	6	52,1	10	7,8
Säkylä	72	9	13	51	176,5	43	31,9
Ulvila	193	32	39	126	394,0	151	132,7
Vampula	18	6	6	6	28,8	8	5,9
Kanta-Häme	2 540	516	565	1 530	5 546,6	1 686	1 449,7
Forssa	321	61	83	182	677,0	191	151,0
Hattula	133	22	23	92	286,8	96	85,8
Hauho	58	10	17	34	127,9	26	39,1
Hausjärvi	130	34	28	71	259,8	92	92,5
Humpplila	57	10	19	31	120,3	31	13,5
Hämeenlinna	714	133	159	444	1 592,3	477	446,1
Janakkala	231	45	46	145	425,1	187	168,4
Jokioinen	101	24	26	54	189,8	59	45,6
Kalvola	45	-	12	31	125,2	29	36,1
Lammi	54	9	16	32	159,5	26	18,1
Loppi	102	25	20	61	218,7	64	44,5
Renko	40	-	13	23	100,5	15	8,2
Riihimäki	390	94	74	228	898,2	286	208,1
Tammela	109	25	16	72	231,0	73	56,0
Tuulos	18	5	5	9	37,3	10	11,1
Ypäjä	37	11	8	21	97,1	24	25,5
Pirkanmaa	6 983	1 401	1 462	4 283	15 244,8	5 338	3 917,9
Hämeenkyrö	187	44	39	108	438,2	126	101,4
Ikaalinen	148	34	22	93	285,4	106	97,6
Juupajoki	28	-	6	19	61,0	25	11,6
Kangasala	372	69	103	204	814,3	265	201,1
Kihniö	44	10	5	30	88,6	42	16,1
Kuhmalahti	16	6	-	8	49,4	7	15,8
Kuru	36	6	9	21	88,1	35	23,1
Kylmäkoski	47	8	11	29	139,5	22	12,3
Lempäälä	284	47	67	180	676,5	181	112,5
Luopioinen	27	-	-	20	60,7	20	13,7

Maakunta Kunta	Kuntoutus					Kuntoutusraha	
	Kaikkiaan	Vajaakun- toisten ammatil- linen kuntoutus	Vaikea- vammais- ten lää- kinnällinen kuntoutus	Muu amma- tillinen ja lääkin- nälinen kuntoutus	Kustannuk- set, 1 000 euroa	Saajat	Kustan- nukset, 1 000 euroa
Längelmäki	32	-	5	25	74,1	19	8,0
Mouhijärvi	33	5	5	24	62,3	25	30,4
Mänttä	119	25	27	67	235,8	84	81,7
Nokia	562	136	131	301	1 183,4	375	228,9
Orivesi	155	20	23	114	343,0	103	53,1
Parkano	133	22	25	88	288,5	87	56,9
Pirkkala	202	45	39	122	426,6	162	133,1
Pälkäne	59	6	16	37	119,6	45	22,2
Ruovesi	64	16	14	37	113,8	55	48,3
Sahalahti	36	6	9	23	88,6	26	18,7
Suodenniemi	20	-	-	17	33,5	15	8,7
Tampere	2 783	509	589	1 762	6 060,4	2 334	1 684,6
Toijala	187	35	26	130	387,3	152	95,8
Urjala	93	19	12	68	214,3	60	73,1
Valkeakoski	379	126	54	210	855,2	271	234,6
Vammala	200	36	52	116	408,9	125	100,5
Vesilahti	56	7	10	42	103,5	47	28,4
Viiala	73	12	19	42	200,9	53	30,4
Viljakkala	28	7	9	12	84,9	17	8,4
Vilppula	80	18	25	39	199,3	36	22,5
Virrat	127	28	23	80	263,8	108	91,8
Ylöjärvi	311	79	56	182	652,3	274	229,7
Äetsä	62	9	22	33	142,9	36	23,1
Päijät-Häme	3 042	282	510	2 300	5 784,9	1 572	1 072,3
Artjärvi	15	-	-	8	31,5	9	4,3
Asikkala	101	12	16	75	174,0	44	26,9
Hartola	39	-	9	29	71,2	21	11,9
Heinola	373	26	38	313	615,7	189	95,9
Hollola	313	25	56	238	604,7	168	103,4
Hämeenkoski	29	-	-	21	53,6	16	9,1
Kärkölä	77	5	12	61	166,2	43	34,0
Lahti	1 485	134	277	1 099	2 900,2	733	543,9
Nastola	286	41	38	209	584,4	165	95,8
Orimattila	214	11	36	170	429,2	130	84,3
Padasjoki	59	10	8	43	77,6	25	32,6
Sysmä	51	7	12	34	76,7	29	30,2
Kymenlaakso	2 993	303	717	2 034	6 230,2	1 998	1 429,0
Anjalankoski	286	19	73	198	596,6	224	119,2
Elimäki	141	16	30	98	251,3	84	75,2
Hamina	102	5	37	60	204,1	56	35,7
Iitti	116	11	20	86	235,1	88	37,6
Jaala	36	-	8	27	90,7	18	8,3
Kotka	845	129	185	547	1 752,8	657	593,3
Kouvola	598	60	141	414	1 198,1	357	240,7
Kuusankoski	350	23	82	250	784,7	200	114,3
Miehikkälä	37	-	14	22	68,7	20	16,4
Pyhtää	81	8	23	54	191,4	58	40,2
Valkeala	200	20	39	145	395,2	112	85,6
Vehkalahti	152	6	54	95	340,8	93	48,5
Virolahti	49	-	11	38	120,8	31	14,1

Maakunta Kunta	Kuntoutus					Kuntoutusraha	
	Kaikkiaan	Vajaakun- toisten ammatil- linen kuntoutus	Vaikea- vammais- ten lää- kinnällinen kuntoutus	Muu amma- tillinen ja lääkin- nällinen kuntoutus	Kustannuk- set, 1 000 euroa	Saajat	Kustan- nukset, 1 000 euroa
Etelä-Karjala	2 225	481	489	1 319	5 123,1	1 460	1 046,3
Imatra	502	76	142	296	1 311,3	343	191,0
Joutseno	174	26	33	120	401,6	125	88,4
Lappeenranta	914	239	178	529	2 044,5	593	512,9
Lemi	56	17	16	25	155,3	32	23,0
Luumäki	70	28	11	34	161,3	40	28,6
Parikkala	73	9	14	51	157,9	55	32,2
Rautjärvi	78	16	13	50	125,6	55	32,4
Ruokolahti	117	24	29	68	265,9	79	45,6
Saari	37	5	12	20	78,9	20	8,8
Savitaipale	57	14	12	31	109,7	39	23,0
Suomenniemi	17	-	7	7	59,5	6	8,4
Taipalsaari	103	17	15	75	189,4	60	43,9
Uukuniemi	8	-	-	6	24,8	-	0,8
Ylämaa	19	7	5	7	37,3	10	7,2
Etelä-Savo	2 895	561	709	1 708	6 674,7	1 685	1 423,5
Enonkoski	25	8	6	11	74,7	17	17,7
Haukivuori	44	12	11	23	115,7	24	18,7
Heinävesi	79	25	13	45	166,1	42	24,6
Hirvensalmi	48	7	8	34	102,6	21	8,4
Joroinen	133	29	33	73	290,9	80	66,3
Juva	136	37	33	72	314,2	76	52,2
Jäppilä	33	-	8	22	78,5	15	8,6
Kangaslampi	42	17	14	12	153,0	27	20,4
Kangasniemi	100	21	25	56	229,9	56	42,0
Kerimäki	111	10	36	67	267,7	62	30,4
Mikkeli	836	141	221	499	1 946,9	426	401,4
Mäntyharju	88	11	33	47	209,9	64	22,5
Pertunmaa	36	-	10	24	99,3	11	4,1
Pieksämäen mlk	143	34	23	90	263,5	100	92,2
Pieksämäki	314	67	51	209	632,4	216	174,1
Punkaharju	50	7	13	30	127,1	39	27,3
Puumala	64	6	16	43	178,2	34	16,2
Rantasalmi	59	11	11	38	168,9	35	43,0
Ristiina	74	13	10	53	143,6	48	41,8
Savonlinna	400	83	109	220	883,8	247	279,1
Savonranta	21	-	8	9	52,9	13	10,5
Sulkava	36	9	12	17	108,3	23	16,9
Virtasalmi	23	-	5	14	66,7	9	5,2
Pohjois-Savo	5 037	1 249	926	2 985	11 136,3	3 434	2 479,3
Iisalmi	382	72	89	233	941,1	323	253,4
Juankoski	97	29	19	50	208,2	83	45,0
Kaavi	78	19	18	43	201,7	38	46,9
Karttula	76	20	11	47	184,0	58	40,8
Keitele	43	7	10	26	61,3	35	25,4
Kiuruvesi	132	13	38	83	321,5	87	49,7
Kuopio	1 734	445	294	1 039	3 612,6	1 121	862,4
Lapinlahti	171	31	35	109	393,1	82	66,6
Leppävirta	311	102	50	171	725,7	197	132,4
Maaninka	69	14	8	48	129,8	48	27,8

Maakunta Kunta	Kuntoutus					Kuntoutusraha	
	Kaikkiaan	Vajaakun- toisten ammatil- linen kuntoutus	Vaikea- vammais- ten lää- kinnällinen kuntoutus	Muu amma- tillinen ja lääkin- nällinen kuntoutus	Kustannuk- set, 1 000 euroa	Saajat	Kustan- nukset, 1 000 euroa
Nilsjä	195	48	35	117	501,4	121	69,9
Pielavesi	112	14	21	77	246,1	64	37,6
Rautalampi	63	17	13	34	162,6	26	16,8
Rautavaara	50	5	15	30	93,9	24	13,3
Siilinjärvi	435	122	76	252	954,1	395	264,0
Sonkajärvi	87	15	13	59	193,0	68	54,4
Suonenjoki	128	32	26	73	271,6	67	73,6
Tervo	49	6	-	41	80,3	26	8,4
Tuusniemi	55	9	15	32	170,9	34	22,0
Varkaus	557	172	106	293	1 206,2	399	263,3
Varpaisjärvi	50	10	9	32	90,5	33	30,7
Vehmersalmi	34	9	6	20	66,5	19	18,3
Vesanto	59	16	7	36	151,1	45	23,0
Vieremä	70	22	9	40	169,0	41	33,4
Pohjois-Karjala	2 955	571	664	1 797	6 737,6	1 837	1 392,7
Eno	105	17	28	62	201,6	59	47,9
Ilomantsi	136	22	45	70	370,2	75	41,1
Joensuu	831	160	170	523	1 840,7	555	443,5
Juuka	124	36	31	61	297,5	78	70,4
Kesälahti	52	11	7	35	120,3	40	33,0
Kiihtelysvaara	50	9	10	33	116,7	33	25,8
Kitee	192	36	34	126	428,1	125	86,3
Kontiolahti	200	21	45	136	422,0	138	86,4
Lieksa	296	74	61	168	595,9	218	190,4
Liperi	173	31	39	109	379,4	92	87,0
Nurmes	190	55	47	95	495,8	111	76,0
Outokumpu	149	16	42	97	389,4	69	62,2
Polvijärvi	96	11	31	55	240,6	46	22,4
Pyhäselkä	121	14	13	96	217,1	63	40,4
Rääkkylä	64	18	22	27	184,3	37	37,0
Tohmajärvi	69	17	11	44	171,7	40	12,4
Tuupovaara	36	5	11	21	74,0	18	8,6
Valtimo	55	16	11	31	161,3	34	20,5
Värtsilä	16	-	6	8	30,8	6	1,5
Keski-Suomi	4 690	884	1 328	2 604	10 240,3	2 993	2 433,8
Hankasalmi	90	16	31	46	220,3	43	46,4
Joutsa	47	8	20	21	83,0	25	11,1
Jyväskylän mlk	1 384	272	400	742	2 973,5	742	796,5
Jyväskylän mlk	610	111	179	335	1 353,8	394	312,3
Jämsä	237	21	69	154	546,7	217	131,5
Jämsänkoski	116	12	42	62	219,4	115	72,1
Kannonkoski	40	12	9	22	91,1	24	25,0
Karstula	119	23	30	70	238,8	66	59,4
Keuruu	160	48	51	70	370,0	124	72,5
Kinnula	48	5	11	32	107,9	35	11,3
Kivijärvi	36	8	12	17	90,6	17	16,1
Konnevesi	53	16	15	23	113,7	59	20,7
Korpilahti	97	19	26	55	176,9	52	43,2
Kuhmoinen	32	7	8	18	76,4	20	8,3
Kyyjärvi	42	9	16	20	103,3	25	15,7

Maakunta Kunta	Kuntoutus				Kuntoutusraha		
	Kaikkiaan	Vajaakun- toisten ammatil- linen kuntoutus	Vaikea- vammais- ten lää- kinnällinen kuntoutus	Muu amma- tillinen ja lääkin- nällinen kuntoutus	Kustannuk- set, 1 000 euroa	Saajat	Kustan- nukset, 1 000 euroa
Laukaa	285	44	79	168	661,5	177	144,4
Leivonmäki	10	-	-	7	26,1	-	0,1
Luhanka	7	-	-	-	10,5	5	2,3
Multia	29	11	7	13	58,4	18	11,5
Muurame	153	20	56	80	389,4	86	73,9
Petäjavesi	67	17	7	46	129,9	57	29,2
Pihtipudas	105	8	22	78	236,1	75	38,5
Pylkönmäki	18	-	7	8	49,1	8	4,6
Saarijärvi	315	87	61	179	582,2	228	255,3
Sumiainen	19	5	6	9	53,3	8	4,0
Suolahti	97	17	37	45	206,4	74	35,1
Toivakka	42	6	11	25	99,1	24	16,5
Uurainen	49	10	15	28	116,9	34	20,3
Viitasaari	172	25	39	109	417,2	115	66,2
Äänekoski	211	42	58	118	438,7	125	89,7
Etelä-Pohjanmaa	3 583	760	785	2 117	7 717,0	2 651	1 790,3
Alahärmä	77	16	14	49	158,0	62	29,5
Alajärvi	194	33	40	126	409,2	140	102,9
Alavus	161	18	32	112	382,5	112	56,6
Evijärvi	66	19	9	38	158,0	57	51,2
Ilmajoki	204	22	55	131	490,9	133	75,1
Isojoki	43	14	13	18	126,8	29	14,9
Jalasjärvi	204	52	36	123	454,4	119	100,5
Jurva	92	18	32	43	182,1	38	21,0
Karjajoki	28	10	6	14	59,2	23	13,3
Kauhajoki	249	51	73	133	542,0	169	127,9
Kauhava	97	16	19	63	193,5	122	53,3
Kortesjärvi	42	9	11	24	114,9	34	17,1
Kuortane	65	14	13	38	107,4	39	26,1
Kurikka	212	34	49	132	480,8	150	137,5
Lappajärvi	96	19	26	52	234,1	60	33,0
Lapua	234	66	39	135	506,6	179	127,6
Lehtimäki	50	8	7	35	72,7	34	11,5
Nurmo	210	49	50	116	440,6	176	123,9
Peräseinäjoki	59	12	10	39	102,6	50	36,9
Seinäjoki	637	158	143	351	1 362,0	474	329,2
Soini	49	14	10	27	117,1	32	18,4
Teuva	75	16	24	36	145,6	69	52,4
Töysä	50	10	11	29	94,3	34	29,6
Vimpeli	75	17	8	52	152,6	59	35,5
Ylihärmä	61	11	5	47	112,7	72	33,2
Ylistaro	107	16	21	73	196,6	81	44,7
Ähtäri	146	38	29	81	319,8	104	87,5
Pohjanmaa	3 065	806	760	1 576	6 610,4	2 139	1 531,9
Isokyrö	98	15	28	55	220,0	52	30,8
Kaskinen	18	-	8	7	65,7	29	7,6
Korsnäs	31	8	8	16	91,0	18	14,2
Kristiinankaupunki	118	20	31	70	290,2	84	46,3
Kruunupyy	149	33	34	84	308,2	103	61,6

Maakunta Kunta	Kuntoutus					Kuntoutusraha	
	Kaikkiaan	Vajaakun- toisten ammatil- linen kuntoutus	Vaikea- vammais- ten lää- kinnällinen kuntoutus	Muu amma- tillinen ja lääkin- nällinen kuntoutus	Kustannuk- set, 1 000 euroa	Saajat	Kustan- nukset, 1 000 euroa
Laihia	172	42	51	87	350,5	106	56,5
Luoto	81	26	28	29	168,6	53	49,8
Maalahti	83	29	21	33	183,9	54	34,0
Maksamaa	15	-	-	10	27,8	14	6,9
Mustasaari	301	75	50	183	580,5	196	154,0
Närpiö	126	7	36	86	242,7	71	51,4
Oravainen	45	-	13	31	94,6	31	15,0
Pedersören kunta	187	55	61	73	422,9	152	109,6
Pietarsaari	343	151	80	119	763,6	317	226,0
Uusikaarlepyy	150	40	50	67	323,8	95	85,9
Vaasa	976	249	213	547	2 049,2	652	510,7
Vähäkyrö	104	32	29	44	272,2	70	46,7
Vöyri	68	18	16	35	154,8	42	24,9
Keski-Pohjanmaa	1 291	349	354	619	3 058,4	1 059	754,9
Halsua	18	-	9	8	41,1	19	6,0
Himanka	66	23	12	33	147,5	45	72,7
Kannus	109	28	31	54	245,1	92	66,6
Kaustinen	59	10	23	27	167,3	52	26,7
Kokkola	719	203	181	353	1 637,3	570	370,6
Kälviä	93	30	29	37	260,0	72	67,6
Lestijärvi	20	7	5	10	41,5	14	10,8
Lohtaja	50	15	9	26	138,2	49	23,9
Perho	37	5	18	14	79,8	25	40,0
Toholampi	49	15	17	18	102,9	55	35,5
Ullava	15	6	-	6	62,8	14	8,7
Veteli	56	6	17	33	135,0	52	25,8
Pohjois-Pohjanmaa	5 822	1 542	1 711	2 732	16 182,2	4 308	4 520,7
Alavieska	46	11	16	21	144,8	32	39,0
Haapajärvi	103	42	17	47	241,4	95	97,2
Haapavesi	123	40	31	59	328,3	68	132,1
Hailuoto	15	-	5	8	44,1	30	13,1
Haukipudas	181	42	68	74	573,6	171	127,0
Ii	85	17	38	30	282,0	83	34,7
Kalajoki	177	48	43	92	466,1	121	125,6
Kempele	159	41	53	69	490,9	132	119,1
Kestilä	23	7	8	8	84,7	16	28,8
Kiiminki	196	48	63	89	546,6	155	131,2
Kuivaniemi	26	-	16	6	102,0	20	15,7
Kuusamo	283	93	107	94	901,1	174	218,1
Kärsämäki	58	14	19	27	151,4	32	29,8
Liminka	106	26	36	48	327,0	68	61,5
Lumijoki	26	6	9	11	87,4	20	11,2
Merijärvi	23	-	10	9	76,6	9	13,2
Muhos	152	40	44	73	449,3	115	96,4
Nivala	151	47	46	63	449,1	152	96,0
Oulainen	127	33	41	55	378,0	91	93,9
Oulu	2 109	550	550	1 073	5 558,7	1 339	1 856,2
Oulunsalo	119	27	40	55	335,6	112	87,8
Pattijoki	88	15	27	47	222,4	77	90,9
Piippola	20	6	5	9	55,7	11	7,0
Pudasjärvi	166	73	36	65	450,0	138	126,1
Pulkkila	34	11	6	17	82,3	32	16,5

Maakunta Kunta	Kuntoutus				Kuntoutusraha		
	Kaikkiaan	Vajaakun- toisten ammatil- linen kuntoutus	Vaikea- vammais- ten lää- kinnällinen kuntoutus	Muu amma- tillinen ja lääkin- nällinen kuntoutus	Kustannuk- set, 1 000 euroa	Saajat	Kustan- nukset, 1 000 euroa
Pyhäjoki	57	16	18	23	176,9	53	45,5
Pyhäjärvi	86	18	19	51	198,5	61	66,0
Pyhäntä	36	5	15	17	118,3	29	18,6
Raahe	250	81	65	109	596,2	231	207,1
Rantsila	22	-	9	10	77,2	14	8,0
Reisjärvi	61	16	23	25	195,4	77	40,4
Ruukki	73	14	28	31	227,0	57	42,0
Sievi	72	8	21	43	230,1	46	25,4
Siikajoki	29	7	12	12	104,6	15	12,6
Taivalkoski	64	17	27	21	156,5	47	59,2
Tyrnävä	101	24	31	48	269,0	57	48,8
Utajärvi	47	15	20	13	151,4	29	35,7
Vihanti	34	11	6	19	81,3	37	42,3
Yli-Ii	19	-	13	5	49,6	24	13,6
Ylikiiminki	54	16	12	28	157,9	40	41,8
Ylivieska	221	42	58	128	562,8	198	145,9
Kainuu	1 774	424	447	940	4 803,8	1 208	963,6
Hyrnsalmi	76	17	21	41	187,7	53	43,1
Kajaani	773	203	201	384	2 091,5	516	454,1
Kuhmo	208	40	65	106	634,9	140	100,7
Paltamo	92	16	11	67	247,2	47	32,5
Puolanka	95	19	24	59	250,7	57	33,3
Ristijärvi	30	7	10	13	119,4	14	6,8
Sotkamo	193	50	32	114	517,9	140	129,1
Suomussalmi	176	33	48	96	451,1	126	96,5
Vaala	65	10	19	37	160,5	49	34,5
Vuolijoki	66	29	16	23	142,7	66	33,2
Lappi	3 219	665	862	1 754	9 531,1	2 009	2 000,0
Enontekiö	29	7	8	15	70,6	33	28,4
Inari	108	29	21	59	354,8	95	99,5
Kemi	330	72	100	161	966,6	261	270,6
Kemijärvi	177	42	46	93	506,4	144	163,7
Keminmaa	127	25	28	78	395,9	98	80,8
Kittilä	112	-	19	89	308,9	89	45,2
Kolari	83	16	33	38	278,8	33	44,5
Muonio	47	13	8	27	118,8	61	54,4
Pelkosenniemi	26	-	12	11	95,6	11	7,5
Pello	117	23	30	68	304,3	62	62,2
Posio	93	18	16	60	255,8	49	42,4
Ranua	91	25	22	47	268,9	42	31,0
Rovaniemen mlk	413	85	99	235	1 220,4	224	202,9
Rovaniemi	604	137	158	322	1 907,6	346	296,7
Salla	103	21	28	58	327,2	48	57,3
Savukoski	27	6	6	15	74,3	13	6,1
Simo	61	9	28	25	190,6	37	72,1
Sodankylä	171	26	53	95	525,9	104	113,5
Tervola	57	15	16	28	143,8	41	69,9
Tornio	322	71	99	157	896,6	167	207,0
Utsjoki	25	6	-	15	49,1	11	17,8
Ylitornio	96	12	28	58	270,2	40	26,6

Maakunta Kunta	Kuntoutus				Kuntoutusraha		
	Kaikkiaan	Vajaakun- toisten ammatil- linen kuntoutus	Vaikea- vammais- ten lää- kinnällinen kuntoutus	Muu amma- tillinen ja lääkin- nälinen kuntoutus	Kustannuk- set, 1 000 euroa	Saajat	Kustan- nukset, 1 000 euroa
Ahvenanmaa	156	36	69	56	401,5	64	70,1
Brändö	5	-	-	-	9,7	-	2,9
Eckerö	6	-	-	-	7,8	-	0,4
Finström	19	5	10	-	48,7	6	10,5
Föglö	-	-	-	-	4,5	-	1,1
Geta	5	-	5	-	30,6	-	2,2
Hammarland	6	-	-	-	10,2	-	0,7
Jomala	21	7	9	8	64,4	12	7,1
Kumlinge	-	-	-	-	2,7	-	1,4
Kökar	-	-	-	-	4,4	-	7,2
Lemland	6	-	-	-	17,4	-	5,5
Lumparland	-	-	-	-	4,5	-	-
Maarianhamina	62	11	31	21	160,1	23	25,2
Saltvik	-	-	-	-	11,9	-	2,4
Sottunga	-	-	-	-	10,4	-	0,0
Sund	6	-	-	-	12,7	-	3,5
Vårdö	-	-	-	-	1,5	-	-

12. Kuntoutuajat vuonna 2001 (16 vuotta täyttäneet): ammattiasema, ammatti ja sukupuoli

Ammattiasema Ammatti	Molemmat sukupuolet		Miehet		Naiset		Työllinen työvoima ¹ %
	Lkm	%	Lkm	%	Lkm	%	
Yhteensä	73 553		28 565		44 988		
Ammatissa toimineet	56 120	100,0	21 424	100,0	34 696	100,0	100,0
Itsenäinen yrittäjä tai ammatin- harjoittaja, yrittäjäperheen jäsen	5 094	9,1	2 764	12,9	2 330	6,7	12,5
0. Tekninen, tieteellinen, lainopillinen, humanistinen ja taiteellinen työ	337	0,6	197	0,9	140	0,4	1,1
1. Terveydenhuolto, sosiaalialan työ	286	0,5	64	0,3	222	0,6	0,7
2. Hallinto- ja toimistotyö	392	0,7	187	0,9	205	0,6	2,0
3. Kaupallinen työ	403	0,7	193	0,9	210	0,6	1,4
4. Maa- ja metsätaloustyö, kalastus Maanviljelijät ja maatalouden emännät	2 172	3,9	1 163	5,4	1 009	2,9	3,9
	1 960	3,5	1 024	4,8	936	2,7	3,1
Muut	212	0,4	139	0,6	73	0,2	0,8
5. Kuljetus- ja liikennetyö	314	0,6	279	1,3	35	0,1	0,7
6/7/8 Teollinen työ, koneenhoito, kaivos- ja louhintatyö sekä rakennustyö	746	1,3	617	2,9	129	0,4	1,7
9. Palvelutyö ym.	444	0,8	64	0,3	380	1,1	1,0
Palkansaajat	49 929	89,0	18 121	84,6	31 808	91,7	87,5
0. Tekninen, tieteellinen, lainopillinen, humanistinen ja taiteellinen työ	7 978	14,2	3 124	14,6	4 854	14,0	15,5
1. Terveydenhuolto, sosiaalialan työ	10 338	18,4	679	3,2	9 659	27,8	12,2
2. Hallinto- ja toimistotyö	8 357	14,9	1 492	7,0	6 865	19,8	15,5
3. Kaupallinen työ	2 893	5,2	729	3,4	2 164	6,2	9,1
4. Maa- ja metsätaloustyö, kalastus	1 116	2,0	661	3,1	455	1,3	1,7
5. Kuljetus- ja liikennetyö	2 602	4,6	1 920	9,0	682	2,0	4,5
6/7/8 Teollinen työ, koneenhoito, kaivos- ja louhintatyö sekä rakennustyö	10 305	18,4	7 819	36,5	2 486	7,2	18,9
9. Palvelutyö ym.	6 340	11,3	1 697	7,9	4 643	13,4	9,7
Muut ammatissa toimineet	1 097	2,0	539	2,5	558	1,6	0,4
Ammatissa toimimattomat	15 127		6 172		8 955		
Perheenemännät	407		44		363		
Opiskelijat	7 255		3 017		4 238		
Muut	7 465		3 111		4 354		
Ammattia ei voida luoki- tella tai tieto puuttuu	2 306		969		1 337		

¹ Lähde: Työvoimatutkimus 2001, Tilastokeskus.

13. Kuntoutujat vuonna 2001 (16 vuotta täyttäneet): ammattiasema, ammatti ja sairauspuuryhmä

Ammattiasema Ammatti	Kuntou- tutjat	Sairauspuuryhmä										Tieto puut- tuu
		IV	V	VI	IX	X	XIII	XVII	XIX	Muut		
Yhteensä	73 553	1 911	13 401	8 432	4 929	1 873	33 872	1 081	1 215	5 968	871	
Ammatissa toimineet	56 120	1 455	8 125	4 701	3 458	1 460	30 891	248	867	4 234	681	
Itsenäinen yrittäjä tai ammatin- harjoittaja, yrittäjäperheen jäsen	5 094	109	580	437	509	167	2 755	17	107	340	73	
0. Tekninen, tieteellinen, lainopillinen, humanistinen ja taiteellinen työ	337	9	109	38	26	7	101	3	7	32	5	
1. Terveystenhoito, sosiaalialan työ	286	3	69	19	21	4	131	2	4	29	4	
2. Hallinto- ja toimistotyö	392	15	90	41	43	7	145	2	4	35	10	
3. Kaupallinen työ	403	9	54	35	59	17	189	1	13	21	5	
4. Maa- ja metsätaloustyö, kalastus Maanviljelijät ja maatalouden emännät	2 172	37	113	177	202	79	1 372	6	37	124	25	
Muut	1 960	35	91	161	183	73	1 246	3	31	116	21	
5. Kuljetus- ja liikennetyö	212	2	22	16	19	6	126	3	6	8	4	
6/7/8 Teollinen työ, koneenhoito, kaivos- ja louhintatyö sekä rakennustyö	314	11	20	30	46	8	174	-	5	15	5	
9. Palvelutyö ym.	746	14	73	57	87	24	386	3	33	55	14	
	444	11	52	40	25	21	257	-	4	29	5	
Palkansaajat	49 929	1 306	7 390	4 054	2 811	1 254	27 795	211	734	3 784	590	
0. Tekninen, tieteellinen, lainopillinen, humanistinen ja taiteellinen työ	7 978	222	1 952	692	453	161	3 506	38	83	793	78	
1. Terveystenhoito, sosiaalialan työ	10 338	244	1 964	776	381	242	5 674	35	110	793	119	
2. Hallinto- ja toimistotyö	8 357	232	1 378	894	394	164	4 400	55	62	705	73	
3. Kaupallinen työ	2 893	77	436	268	163	57	1 611	9	29	205	38	
4. Maa- ja metsätaloustyö, kalastus	1 116	29	89	86	90	58	649	-	28	67	20	
5. Kuljetus- ja liikennetyö	2 602	92	217	208	191	57	1 583	13	53	161	27	
6/7/8 Teollinen työ, koneenhoito, kaivos- ja louhintatyö sekä rakennustyö	10 305	248	781	736	776	306	6 411	37	256	613	141	
9. Palvelutyö ym.	6 340	162	573	394	363	209	3 961	24	113	447	94	
Muut ammatissa toimineet	1 097	40	155	210	138	39	341	20	26	110	18	
Ammatissa toimimattomat	15 127	393	4 715	3 280	1 214	363	2 488	740	299	1 483	152	
Perheenemännät	407	13	64	85	45	18	127	5	9	36	5	
Opiskelijat	7 255	152	3 812	1 018	116	116	688	472	99	688	94	
Muut	7 465	228	839	2 177	1 053	229	1 673	263	191	759	53	
Ammattia ei voida luoki- tella tai tieto puuttuu	2 306	63	561	451	257	50	493	93	49	251	38	

Sairauspuuryhmät:

- IV Umpieritys-, ravitsemus- ja aineenvaihduntasairaudet
- V Mielenterveyden ja käyttäytymisen häiriöt
- VI Hermoston sairaudet
- IX Verenkiertoelinten sairaudet
- X Hengityselinten sairaudet
- XIII Tuki- ja liikuntaelinten sekä sidekudoksen sairaudet
- XVII Synnynnäiset epämuodostumat, epämuotoisuudet ja kromosomipoikkeavuudet
- XIX Vammat, myrkytykset ja eräät muut ulkoisten syiden seuraukset
- Muut sairauspuuryhmät (I-III, VII-VIII, XI-XII, XIV-XVI, XVIII, XX-XXI)

14. Uudet kuntoutujat vuonna 2001: kuntoutuksen lakiperuste, toimenpide, toimenpidepääryhmä ja ikäryhmä

Lakiperuste Toimenpide Toimenpidepääryhmä	Kuntou- tujat	Ikäryhmä							Medi- aani- ikä
		-15	16-24	25-34	35-44	45-54	55-64	65-	
Kaikki	35 651	2 475	1 866	2 267	6 151	13 793	6 451	2 648	49
Vajaakunt. ammatillinen kuntoutus	6 363	13	695	611	1 097	2 626	1 321	-	49
Pohjakoulutus	73	-	61	9	3	-	-	-	17
Ammattikoulutus	672	-	396	149	99	28	-	-	21
Korkeakouluopiskelu	95	-	41	32	18	4	-	-	27
Vaikkeavammaisten apuvälineet	41	8	9	4	9	7	4	-	34
TYK-toiminta	2 437	-	-	5	156	1 357	919	-	53
Elinkeinotuki	66	-	-	6	17	35	8	-	48
Ammatilliset kuntoutuskurssit	136	3	20	23	45	39	6	-	41
Kuntoutustarveselvitys	945	-	13	66	195	439	232	-	50
Kuntoutustutkimus	1 688	-	101	246	485	699	157	-	45
Työ- ja koulutuskokeilut	331	-	65	63	96	93	14	-	39
Työhönvalmennus	186	-	42	62	53	29	-	-	33
Tutkimukset	29	1	3	7	7	8	3	-	39
Muu vajaakunt. amm. kuntoutus	102	2	4	19	33	33	11	-	44
Vaikkeavam. lääkinn. kuntoutus	2 512	1 483	74	106	152	294	362	41	10
Kuntoutuslaitoshoido	297	17	12	24	31	75	123	15	54
Sopeutumisvalmennuskurssit	557	377	16	23	27	50	54	10	7
Kuntoutuskurssit	111	-	-	15	17	32	37	10	53
Kunt. hoito Reumasäätien sair.	27	26	1	-	-	-	-	-	7
Psykoteraapia	47	40	2	2	1	2	-	-	12
Neuropsykologinen kuntoutus	39	11	7	2	5	9	4	1	34
Toimintaterapia	499	392	7	13	12	36	36	3	7
Puheterapia	579	519	5	3	4	26	20	2	5
Fysioterapia	1 004	358	34	52	92	200	253	15	41
Muu terapia	112	92	12	5	3	-	-	-	10
Muu vaikeav. lääk. kuntoutus	12	9	2	1	-	-	-	-	11
Muu ammat. ja lääk. kuntoutus	27 362	1 009	1 148	1 605	5 031	11 113	4 848	2 608	50
Ammatillinen kuntoutus	1 904	-	23	47	111	1 202	521	-	53
- josta IP-toimenpiteet yhteensä	1 275	-	-	-	-	904	371	-	53
Kuntoutustarveselvitys	1 436	-	3	11	30	978	414	-	53
Kuntoutustutkimus	187	-	2	8	15	122	40	-	52
Työ- ja koulutuskokeilut	9	-	1	-	3	3	2	-	46
Tutkimukset	2	-	-	-	-	2	-	-	50
Työhönvalmennus	45	-	16	12	8	8	1	-	32
TYK-toiminta	202	-	-	1	18	107	76	-	53
Opiskelun ja työn apuvälineet	74	-	1	13	30	24	6	-	43
Muu ammatillinen kuntoutus	14	-	-	2	7	4	1	-	42
Lääkinnällinen kuntoutus	25 675	1 009	1 133	1 560	4 934	10 050	4 381	2 608	49
- josta IP-toimenpiteet yhteensä	148	-	-	-	-	92	56	-	54
- josta LN-toimenpiteet yhteensä ¹	1 320	644	622	54	-	-	-	-	16
Kuntoutuslaitoshoido	2 639	1	16	100	416	1 184	793	129	52
Sopeutumisvalmennuskurssit	2 860	204	65	154	352	860	775	450	53
Kuntoutuskurssit	16 056	93	92	438	3 386	7 440	2 626	1 981	50
- ASLAK®-kurssit	7 253	-	-	163	2 121	4 292	677	-	48
Kunt. hoito Reumasäätien sair.	907	95	81	125	194	272	140	-	43
Psykoteraapia	2 089	48	376	714	584	313	54	-	33
Neuropsykologinen kuntoutus	43	1	18	6	7	11	-	-	30
Kokeilutoiminta	393	242	83	2	19	34	12	1	13
Muu lääkitönnällinen kuntoutus	907	360	449	46	2	1	1	48	17
Kaikki	35 651	2 475	1 866	2 267	6 151	13 793	6 451	2 648	49
Ammatillinen kuntoutus	4 097	13	582	330	485	1 662	1 025	-	50
Lääkitönnällinen kuntoutus	28 129	2 466	1 204	1 666	5 083	10 331	4 731	2 648	49
Tutkimukset	4 280	1	173	357	754	2 175	820	-	51

Huom. Sama kuntoutuja voi esiintyä jakaumassa useilla toimenpideriveillä. Summariveillä henkilö esiintyy vain kerran.

¹ Lasten ja nuorten psykoterapian tukeminen.

15. Kustannetut kuntoutustoimenpiteet vuonna 2001: kuntoutuksen lakiperuste, toimenpide, sukupuoli ja ikäryhmä

Lakiperuste Toimenpide Sukupuoli	Toimenpiteet		Ikäryhmä						
	Lkm	%	-15	16-24	25-34	35-44	45-54	55-64	65-
Kaikki	120 938	100,0	23 831	11 004	9 503	17 325	34 648	20 493	4 134
Vajaakunt. ammatillinen kuntoutus	18 320	15,1	82	3 530	2 052	2 740	6 246	3 664	6
Pohjakoulutus	477	0,4	-	440	27	9	1	-	-
Ammattikoulutus	3 650	3,0	2	2 082	791	563	202	10	-
Korkeakouluopiskelu	634	0,5	-	228	250	127	28	1	-
Vaikeavammaisten apuvälineet	483	0,4	60	178	82	78	57	26	2
TYK-toiminta	6 972	5,8	-	-	9	390	3 611	2 959	3
Elinkeinotuki	142	0,1	-	1	18	36	71	16	-
Ammatilliset kuntoutuskurssit	349	0,3	8	96	48	94	81	22	-
Kuntoutustarveselvitys	1 175	1,0	-	13	81	237	556	288	-
Kuntoutustutkimus	2 700	2,2	1	176	348	724	1 181	270	-
Työ- ja koulutuskokeilut	808	0,7	-	152	143	218	251	44	-
Työhönvalmennus	618	0,5	-	110	200	175	127	6	-
Tutkimukset	89	0,1	1	22	17	23	22	4	-
Muu vajaakunt. amm. kuntoutus	223	0,2	10	32	38	66	58	18	1
Vaikeavamm. lääkinn. kuntoutus	47 272	39,1	21 358	4 193	2 734	4 062	6 708	7 639	578
Kuntoutuslaitoshoido	4 819	4,0	134	121	326	814	1 463	1 822	139
Sopeutumisvalmennuskurssit	1 980	1,6	1 290	172	109	113	131	149	16
Kuntoutuskurssit	582	0,5	49	83	63	79	112	169	27
Kunt. hoito Reumasäätien sair.	797	0,7	701	90	3	-	3	-	-
Psykoterapia	516	0,4	420	55	14	13	12	2	-
Neuropsykologinen kuntoutus	216	0,2	69	44	11	28	31	32	1
Toimintaterapia	5 148	4,3	4 309	198	77	98	247	205	14
Puheterapia	6 207	5,1	5 529	228	44	75	154	166	11
Fysioterapia	24 762	20,5	7 076	2 833	2 035	2 819	4 540	5 089	370
Muu terapia	2 016	1,7	1 581	343	50	22	15	5	-
Muu vaikeavamm. lääk. kuntoutus	229	0,2	200	26	2	1	-	-	-
Muu ammat. ja lääk. kuntoutus	55 358	45,8	2 394	3 282	4 718	10 520	21 701	9 193	3 550
Ammatillinen kuntoutus	2 901	2,4	2	35	77	187	1 742	858	-
- josta IP-toimenpiteet yhteensä	1 683	1,4	-	-	-	-	1 157	526	-
Kuntoutustarveselvitys	1 678	1,4	-	3	12	39	1 127	497	-
Kuntoutustutkimus	351	0,3	-	7	11	21	216	96	-
Työ- ja koulutuskokeilut	29	0,0	-	1	-	5	16	7	-
Tutkimukset	60	0,0	1	1	1	-	32	25	-
Työhönvalmennus	99	0,1	-	20	32	21	21	5	-
TYK-toiminta	539	0,4	-	-	2	52	280	205	-
Opiskelun ja työn apuvälineet	126	0,1	1	3	17	41	43	21	-
Muu ammatillinen kuntoutus	19	0,0	-	-	2	8	7	2	-
Lääkinnällinen kuntoutus	52 457	43,4	2 392	3 247	4 641	10 333	19 959	8 335	3 550
- josta IP-toimenpiteet yhteensä	671	0,6	-	-	-	-	308	363	-
- josta LN-toimenpiteet yhteensä ¹	2 322	1,9	1 168	1 040	112	-	2	-	-
Kuntoutuslaitoshoido	3 977	3,3	1	26	141	643	1 808	1 174	184
Sopeutumisvalmennuskurssit	4 045	3,3	310	129	215	509	1 260	1 091	531
Kuntoutuskurssit	29 628	24,5	101	142	751	6 108	14 346	5 397	2 783
- ASLAK@-kurssit	14 581	12,1	-	1	289	3 974	8 664	1 653	-
Kunt. hoito Reumasäätien sair.	2 801	2,3	605	523	302	401	666	304	-
Psykoterapia	8 956	7,4	82	1 444	3 010	2 507	1 623	290	-
Neuropsykologinen kuntoutus	148	0,1	1	50	34	29	30	4	-
Kokeilutoiminta	1 101	0,9	497	179	98	122	171	33	1
Muu lääkinällinen kuntoutus	1 801	1,5	795	754	90	14	55	42	51
Kaikki	120 938	100,0	23 831	11 004	9 503	17 325	34 648	20 493	4 134
Miehet	53 154	44,0	14 265	5 012	3 801	7 046	13 373	8 322	1 335
Naiset	67 784	56,0	9 566	5 992	5 702	10 279	21 275	12 171	2 799

¹ Lasten ja nuorten psykoterapian tukeminen.

Huom. Sama toimenpide voi esiintyä jakaumassa useilla riveillä. Summariveillä toimenpide esiintyy vain kerran.

16. Kustannetut kuntoutustoimenpiteet vuonna 2001: kuntoutuksen lakiperuste, toimenpide ja sairaus pääryhmä

Lakiperuste Toimenpide	Toimen- piteet	Sairauspääryhmä										Tieto puut- tuu
		IV	V	VI	IX	X	XIII	XVII	XIX	Muut		
Kaikki	120 938	2 669	27 699	21 149	7 701	2 223	40 878	5 742	1 998	9 731	1 148	
Vajaakunt. ammatillinen kuntoutus	18 320	431	3 760	1 341	605	562	8 081	496	435	2 403	206	
Pohjakoulutus	477	14	88	101	6	17	79	64	5	98	5	
Ammattikoulutus	3 650	92	1 156	432	40	198	694	251	84	662	41	
Korkeakouluopiskelu	634	20	74	64	11	50	197	46	26	141	5	
Vaikeavammaisten apuvälineet	483	16	12	85	7	2	25	41	7	280	8	
TYK-toiminta	6 972	172	599	311	327	140	4 689	12	83	571	68	
Elinkeinotuki	142	4	2	9	8	4	88	3	7	16	1	
Ammatilliset kuntoutuskurssit	349	6	141	8	7	1	26	13	3	135	9	
Kuntoutustarveselvitys	1 175	21	190	57	46	32	679	2	60	72	16	
Kuntoutustutkimus	2 700	62	680	170	120	89	1 162	27	124	231	35	
Työ- ja koulutuskokeilut	808	13	273	69	25	24	288	23	33	54	6	
Työhönvalmennus	618	2	508	13	7	5	63	-	-	13	7	
Tutkimukset	89	5	3	2	1	-	14	9	-	53	2	
Muu vajaakunt. amm. kuntoutus	223	4	34	20	-	-	77	5	3	77	3	
Vaikeavamm. lääkinn. kuntoutus	47 272	859	10 645	16 788	4 058	267	4 879	5 056	1 041	3 490	189	
Kuntoutuslaitoshoido	4 819	60	110	2 344	804	22	842	138	202	284	13	
Sopeutumisvalmennuskurssit	1 980	87	539	411	122	69	45	270	23	401	13	
Kuntoutuskurssit	582	29	38	135	100	39	36	65	21	115	4	
Kunt. hoito Reumasäätien sair.	797	-	3	-	-	3	765	5	2	19	-	
Psykoterapia	516	-	444	29	2	3	3	12	1	16	6	
Neuropsykologinen kuntoutus	216	-	65	40	58	-	2	12	29	8	2	
Toimintaterapia	5 148	59	2 321	1 239	357	17	29	625	53	423	25	
Puheterapia	6 207	55	3 306	676	275	10	18	1 139	38	658	32	
Fysioterapia	24 762	551	2 425	11 657	2 331	104	3 005	2 453	667	1 482	87	
Muu terapia	2 016	17	1 328	250	8	-	11	312	5	78	7	
Muu vaikeavam. lääk. kuntoutus	229	1	66	7	1	-	123	25	-	6	-	
Muu ammat. ja lääk. kuntoutus	55 358	1 380	13 296	3 021	3 038	1 395	27 924	191	522	3 838	753	
Ammatillinen kuntoutus	2 901	97	385	101	228	115	1 546	8	78	215	128	
- josta IP-toimenpiteet yhteensä	1 683	81	202	51	183	93	786	1	50	126	110	
Kuntoutustarveselvitys	1 678	67	192	55	173	85	832	-	55	115	104	
Kuntoutustutkimus	351	15	55	16	23	18	175	3	9	28	9	
Työ- ja koulutuskokeilut	29	1	5	-	4	-	12	-	1	6	-	
Tutkimukset	60	1	32	1	2	-	9	1	1	7	6	
Työhönvalmennus	99	2	72	4	2	2	12	1	-	4	-	
TYK-toiminta	539	10	28	19	23	10	391	-	11	40	7	
Opiskelun ja työn apuvälineet	126	1	-	5	1	-	102	2	1	13	1	
Muu ammatillinen kuntoutus	19	-	1	1	-	-	13	1	-	2	1	
Lääkinnällinen kuntoutus	52 457	1 283	12 911	2 920	2 810	1 280	26 378	183	444	3 623	625	
- josta IP-toimenpiteet yhteensä	671	25	49	18	49	35	409	1	12	48	25	
- josta LN-toimenpiteet yhteensä ¹	2 322	4	2 119	6	-	1	10	3	2	124	53	
Kuntoutuslaitoshoido	3 977	39	55	242	151	30	3 145	25	94	151	45	
Sopeutumisvalmennuskurssit	4 045	470	562	273	501	169	323	86	15	1 596	50	
Kuntoutuskurssit	29 628	727	1 438	2 289	2 092	1 062	19 730	59	288	1 573	370	
- ASLAK®-kurssit	14 581	302	410	1 290	513	206	10 772	22	122	774	170	
Kunt. hoito Reumasäätien sair.	2 801	3	11	10	7	3	2 598	4	9	132	24	
Psykoterapia	8 956	5	8 688	18	4	9	94	3	5	50	80	
Neuropsykologinen kuntoutus	148	-	49	21	31	-	2	3	28	13	1	
Kokeilutoiminta	1 101	-	540	56	2	2	394	1	2	77	27	
Muu lääkinällinen kuntoutus	1 801	39	1 568	11	22	5	92	2	3	31	28	

Sairauspääryhmät:

IVUmpieritys-, ravitsemus- ja aineenvaihduntasairaudet
 VMielenterveyden ja käyttäytymisen häiriöt
 VIHermoston sairaudet
 IXVerenkiertoelinten sairaudet
 XHengityselinten sairaudet
 XIITuki- ja liikuntaelinten sekä sidekudoksen sairaudet
 XVIIISynnyttäiset epämuodostumat, epämuotoisuudet ja kromosomipoikkeavuudet
 XIXVammat, myrkytykset ja eräät muut ulkoisten syiden seuraukset
 Muut sairaus pääryhmät (I-III, VII-VIII, XI-XII, XIV-XVI, XVIII, XX-XXI)

¹ Lasten ja nuorten psykoterapian tukeminen.

Huom. Sama toimenpide voi esiintyä jakaumassa useilla riveillä. Summariveillä toimenpide esiintyy vain kerran.

17. Maksetut kuntoutusetuudet vuonna 2001: sukupuoli ja ikäryhmä

Ikäryhmä	Kustannukset, 1 000 euroa		Kuntoutus				Kuntoutusraha			
	Kaikkiaan	%	Kaikki- aan	Vajaakun- toisten ammatti- linen kuntoutus	Vaikea- vammainen lääkin- nällinen kuntoutus	Muu amma- tillinen ja lääkin- nällinen kuntoutus	Kaikki- aan	Kuntoutus- palvelut Kelalta	Kuntoutus- palvelut muualta	Ei kun- toutus- palve- luja
Molemmat sukupuolet										
Kaikki	232 527	100,0	190 475	29 644	79 204	81 628	42 052	33 598	3 582	4 693
-15	34 018	14,6	34 018	337	29 404	4 277	-	-	-	-
16-24	21 260	9,1	12 646	2 400	5 725	4 521	8 615	4 200	72	4 246
25-34	19 515	8,4	13 683	2 517	4 738	6 428	5 833	5 374	255	169
35-44	36 762	15,8	27 842	4 686	8 128	15 028	8 920	7 810	917	182
45-54	71 730	30,8	58 147	12 696	13 795	31 656	13 583	11 760	1 691	96
55-64	42 151	18,1	37 049	7 004	16 236	13 808	5 102	4 455	647	-
65-	7 091	3,0	7 091	3	1 178	5 910	-	-	-	-
Miehet										
Kaikki	104 149	100,0	84 965	12 022	42 402	30 541	19 184	15 038	1 511	2 543
-15	20 057	19,3	20 057	177	17 413	2 467	-	-	-	-
16-24	10 624	10,2	5 761	1 346	3 108	1 306	4 863	2 383	46	2 381
25-34	8 817	8,5	5 860	1 305	2 504	2 052	2 957	2 677	147	98
35-44	16 221	15,6	12 026	2 265	3 926	5 835	4 194	3 777	362	53
45-54	28 641	27,5	23 304	4 742	6 539	12 023	5 337	4 634	692	11
55-64	17 442	16,7	15 610	2 188	8 268	5 154	1 832	1 568	264	-
65-	2 347	2,3	2 347	0	643	1 705	-	-	-	-
Naiset										
Kaikki	128 378	100,0	105 510	17 621	36 802	51 087	22 868	18 560	2 070	2 151
-15	13 961	10,9	13 961	160	11 990	1 810	-	-	-	-
16-24	10 636	8,3	6 885	1 054	2 616	3 215	3 751	1 817	26	1 866
25-34	10 698	8,3	7 823	1 213	2 234	4 376	2 875	2 697	108	70
35-44	20 541	16,0	15 816	2 421	4 202	9 193	4 725	4 033	554	129
45-54	43 089	33,6	34 843	7 954	7 256	19 633	8 246	7 126	999	85
55-64	24 709	19,2	21 439	4 816	7 968	8 655	3 270	2 887	383	-
65-	4 744	3,7	4 744	3	536	4 205	-	-	-	-

18. Maksetut kuntoutusetuudet vuonna 2001: maakunta, vakuutusalue ja sairaanhoitopiiri

Maakunta Vakuutusalue	Kustannukset, 1 000 euroa									Kustannukset asukas- ta kohti, euroa
	Kaikki- aan	Kuntoutus				Kuntoutusraha				
		Kaikki- aan	Vajaa- kuntois- ten am- matilli- nen kun- toutus	Vaikea- vammais- ten lääkin- kännälli- nen kun- toutus	Muu amma- tillinen ja lääkin- näallinen kuntou- tus	Kaikki- aan	Kuntou- tuspal- velut Kelalta	Kuntou- tuspal- velut muualta	Ei kun- tous- palve- luja	
Koko maa¹	232 527	190 475	29 644	79 204	81 628	42 052	33 598	3 582	4 693	44,72
Uusimaa	50 212	42 128	5 957	15 936	20 236	8 084	6 275	957	839	38,04
Itä-Uusimaa	2 733	2 348	218	921	1 209	385	314	24	47	30,26
Varsinais-Suomi	20 208	16 855	3 064	7 479	6 312	3 352	2 825	119	367	44,94
Satakunta	9 903	7 988	996	3 225	3 767	1 916	1 559	108	234	41,89
Kanta-Häme	6 996	5 547	935	2 200	2 412	1 450	1 186	98	166	42,25
Pirkanmaa	19 163	15 245	2 552	5 911	6 782	3 918	3 025	466	415	42,48
Päijät-Häme	6 857	5 785	371	1 787	3 627	1 072	855	65	153	34,65
Kymenlaakso	7 659	6 230	351	2 751	3 128	1 429	1 133	138	152	40,98
Etelä-Karjala	6 169	5 123	809	2 195	2 119	1 046	872	87	83	44,98
Etelä-Savo	8 098	6 675	794	3 150	2 731	1 424	1 151	60	205	48,72
Pohjois-Savo	13 616	11 136	2 585	3 908	4 643	2 479	2 028	182	245	54,15
Pohjois-Karjala	8 130	6 738	1 146	2 796	2 795	1 393	1 084	52	247	47,57
Keski-Suomi	12 674	10 240	1 373	4 957	3 910	2 434	1 895	168	351	47,83
Etelä-Pohjanmaa	9 507	7 717	1 383	2 928	3 406	1 790	1 389	174	218	48,85
Pohjanmaa	8 142	6 610	1 492	2 640	2 479	1 532	1 225	145	159	47,01
Keski-Pohjanmaa	3 813	3 058	697	1 237	1 125	755	599	70	85	53,77
Pohjois-Pohjanmaa	20 703	16 182	2 622	8 060	5 500	4 521	3 615	451	442	56,21
Kainuu	5 767	4 804	828	2 244	1 732	964	809	67	88	65,14
Lappi	11 531	9 531	1 398	4 580	3 554	2 000	1 691	144	165	60,89
Ahvenanmaa	472	401	49	257	95	70	38	2	31	18,10
Koko maa¹	232 527	190 475	29 644	79 204	81 628	42 052	33 598	3 582	4 693	44,72
Pohjois-Suomi	38 001	30 517	4 848	14 885	10 785	7 484	6 115	663	695	58,80
Länsi-Suomi	34 137	27 626	4 945	11 762	10 919	6 511	5 108	558	813	48,51
Itä-Suomi	36 013	29 672	5 334	12 050	12 287	6 342	5 135	380	780	49,62
Lounais-Suomi	49 745	40 489	6 661	16 872	16 957	9 256	7 447	695	1 046	42,77
Etelä-Suomi	74 458	62 038	7 831	23 595	30 612	12 420	9 762	1 281	1 357	37,98
Helsinki	22 088	18 660	2 875	6 524	9 261	3 428	2 624	449	350	39,41
Etelä-Suomi ilman Helsinkiä	52 370	43 378	4 957	17 070	21 351	8 992	7 138	833	1 007	37,41
Koko maa¹	232 527	190 475	29 644	79 204	81 628	42 052	33 598	3 582	4 693	44,72
H:gin ja Uudenmaan shp	52 792	44 336	6 169	16 780	21 387	8 456	6 578	979	886	37,57
Varsinais-Suomen shp	20 371	16 996	3 092	7 539	6 364	3 375	2 845	123	367	44,76
Satakunnan shp	9 696	7 809	959	3 155	3 695	1 887	1 534	104	234	42,22
Kanta-Hämeen shp	6 996	5 547	935	2 200	2 412	1 450	1 186	98	166	42,25
Pirkanmaan shp	19 207	15 283	2 560	5 921	6 803	3 924	3 030	466	415	42,46
Päijät-Hämeen shp	7 153	6 040	395	1 857	3 788	1 113	888	72	153	34,51
Kymenlaakson shp	7 517	6 116	333	2 758	3 025	1 402	1 110	133	152	41,21
Etelä-Karjalan shp	5 798	4 802	795	2 010	1 997	996	836	84	72	44,69
Etelä-Savon shp	5 337	4 441	478	2 068	1 895	896	716	43	134	50,32
Itä-Savon shp	3 096	2 509	312	1 254	944	586	482	18	84	46,97
Pohjois-Karjalan shp	8 168	6 783	1 165	2 810	2 809	1 384	1 074	52	245	47,32
Pohjois-Savon shp	13 616	11 136	2 585	3 908	4 643	2 479	2 028	182	245	54,15
Keski-Suomen shp	12 674	10 240	1 373	4 957	3 910	2 434	1 895	168	351	47,83
Etelä-Pohjanmaan shp	9 555	7 755	1 399	2 948	3 408	1 800	1 397	176	218	49,00
Vaasan shp	7 725	6 264	1 413	2 512	2 339	1 461	1 173	141	145	46,53
Keski-Pohjanmaan shp	4 183	3 367	759	1 345	1 263	817	643	73	99	53,82
Pohjois-Pohjanmaan shp	20 898	16 343	2 639	8 138	5 566	4 555	3 639	454	449	56,13
Kainuun shp	5 572	4 643	811	2 167	1 666	929	784	64	81	65,90
Länsi-Pohjan shp	3 591	2 864	390	1 517	957	727	622	70	35	52,92
Lapin shp	7 941	6 667	1 008	3 063	2 596	1 273	1 069	75	130	65,33
Ahvenanmaa	472	401	49	257	95	70	38	2	31	18,10

¹ Ulkomailla asuvien henkilöiden tiedot sisältyvät vain koko maan lukuun.

19. Kelan kuntoutujille maksetut kuntoutusetuudet vuonna 2001: kuntoutuksen lakiperuste ja toimenpide

Lakiperuste Toimenpide	Kustannukset, 1 000 euroa				Vuotuiset kustannukset		
	Kaikkiaan	Kuntoutus			Kuntou- tusraha	Toimen- pidettä kohti, euroa	Kuntou- tujaa kohti, euroa
Kaikkiaan		Toimenpi- dekustan- nukset	Matka- kustan- nukset				
Kaikki	224 074	190 475	179 776	10 700	33 598	1 853	2 689
Vajaakunt. ammatillinen kuntoutus	48 513	29 644	28 687	957	18 869	2 648	2 982
Pohjakoulutus	447	300	244	57	147	938	968
Ammattikoulutus	11 597	1 167	837	330	10 430	3 177	3 468
Korkeakouluopiskelu	2 921	222	181	41	2 699	4 607	4 788
Vaikeavammaisten apuvälineet	1 333	1 331	1 329	2	2	2 760	3 228
TYK-toiminta	18 354	14 612	14 346	266	3 743	2 633	2 738
Elinkeinotuki	836	830	830	0	5	5 886	5 970
Ammatilliset kuntoutuskurssit	1 005	857	842	15	148	2 880	2 965
Kuntoutustarveselvitys	549	501	477	24	48	467	468
Kuntoutustutkimus	6 329	5 781	5 677	104	548	2 344	2 363
Työ- ja koulutuskokeilut	1 876	1 520	1 482	38	356	2 322	2 369
Työhönvalmennus	2 639	1 955	1 887	68	684	4 271	5 066
Tutkimukset	41	41	38	2	0	464	474
Muu vajaakunt. amm. kuntoutus	585	526	515	11	59	2 624	2 986
Vaikeavamm. lääkinn. kuntoutus	79 353	79 204	71 978	7 226	150	1 679	4 131
Kuntoutuslaitoshoito	21 507	21 383	20 140	1 243	124	4 463	5 210
Sopeutumisvalmennuskurssit	5 147	5 142	4 846	295	6	2 600	2 698
Kuntoutuskurssit	2 427	2 407	2 282	125	20	4 170	4 405
Kunt. hoito Reumasäätien sair.	2 278	2 278	2 152	126	0	2 858	6 328
Psykoteraapia	1 158	1 158	909	249	0	2 244	3 712
Neuropsykologinen kuntoutus	268	268	230	38	0	1 243	1 647
Toimintaterapia	4 792	4 792	4 488	304	0	931	1 438
Puheterapia	7 236	7 236	6 931	305	0	1 166	1 843
Fysioterapia	32 408	32 408	28 023	4 385	0	1 309	2 463
Muu terapia	2 026	2 026	1 877	149	0	1 005	1 537
Muu vaikeavam. lääk. kuntoutus	105	105	99	6	0	459	580
Muu ammat. ja lääk. kuntoutus	95 671	81 628	79 111	2 517	14 043	1 728	1 922
Ammatillinen kuntoutus	4 018	3 538	3 470	68	480	1 385	1 455
- josta IP-toimenpiteet yhteensä	1 589	1 548	1 520	27	41	944	995
Kuntoutustarveselvitys	987	958	930	27	29	588	589
Kuntoutustutkimus	769	740	729	11	30	2 192	2 198
Työ- ja koulutuskokeilut	74	54	54	0	20	2 547	2 547
Tutkimukset	212	210	208	2	2	3 531	3 531
Työhönvalmennus	520	375	368	7	145	5 251	5 776
TYK-toiminta	1 258	1 004	982	22	254	2 334	2 396
Opiskelun ja työn apuvälineet	178	178	178	0	0	1 410	1 410
Muu ammatillinen kuntoutus	21	20	20	0	1	1 118	1 118
Lääkinnällinen kuntoutus	91 652	78 090	75 641	2 449	13 563	1 747	1 937
- josta IP-toimenpiteet yhteensä	1 900	1 658	1 614	44	242	2 832	2 832
- josta LN-toimenpiteet yhteensä ¹	4 307	4 266	4 156	109	41	1 855	2 289
Kuntoutuslaitoshoito	9 971	8 238	8 062	175	1 733	2 507	2 522
Sopeutumisvalmennuskurssit	5 760	5 301	5 032	269	459	1 424	1 443
Kuntoutuskurssit	57 569	46 354	44 772	1 582	11 216	1 943	1 985
- ASLAK@-kurssit	28 793	21 807	21 060	747	6 987	1 975	2 024
Kunt. hoito Reumasäätien sair.	3 214	3 209	3 209	0	5	1 147	1 751
Psykoteraapia	10 142	10 142	9 873	269	0	1 132	1 482
Neuropsykologinen kuntoutus	123	123	119	5	0	834	987
Kokeilutoiminta	2 439	2 318	2 269	50	121	2 216	2 634
Muu lääkinällinen kuntoutus	2 434	2 405	2 305	100	29	1 351	1 666
Omaisille maksetut	537	-	-	-	537	-	-

¹ Lasten ja nuorten psykoterapian tukeminen.

20. Kelan kuntoutujien kuntoutusetuudet vuonna 2001: sairauspääryhmä ja sairausryhmä

Sairauspääryhmä Sairausryhmä	Kustannukset, 1 000 euroa							Kuntou- tusraha
	Kaikkiaan	Kuntoutus					Matka- kustan- nukset	
		Kaikki- aan	Toimenpidekustannukset			Muu amma- tillinen ja lääkinn. kuntoutus		
		Kaikki- aan	Vajaakun- toisten ammattill. kuntoutus	Vaikeavam- maisten lääkinn. kuntoutus	Muu amma- tillinen ja lääkinn. kuntoutus			
Kaikki sairaudet	224 074	190 475	179 776	28 687	71 978	79 111	10 700	33 598
Tartunta- ja loistaudit	1 271	1 198	1 087	46	608	433	111	74
Kasvaimet	3 108	2 805	2 620	274	1 143	1 204	185	303
Umpieritys-, ravitsemus- ja aineenvaihduntasairaudet	4 727	3 910	3 698	598	1 300	1 799	212	818
Diabetes	2 414	1 913	1 810	404	362	1 045	103	501
Mielenterveyden ja käyttäyty- misen häiriöt	41 142	37 067	35 524	5 885	12 177	17 462	1 543	4 075
Psykoosit	1 992	1 571	1 514	842	196	477	56	422
Mielialahäiriöt	15 230	13 408	13 022	3 363	314	9 345	386	1 821
Neuroosit	6 238	5 612	5 456	810	185	4 461	156	626
Persoonallisuus- ja käytöshäiriöt	3 784	3 441	3 218	427	925	1 865	223	343
Älyllinen kehitysvammaisuus	4 390	4 107	3 822	165	3 608	48	286	282
Hermoston sairaudet	40 409	38 054	34 272	1 556	27 849	4 867	3 782	2 355
Pesäkekovettumatauti	11 071	10 837	9 442	93	8 702	646	1 396	233
Epilepsia	2 320	2 044	1 915	171	1 586	159	128	276
CP-oireyhtymä	9 447	9 240	8 204	191	7 934	79	1 036	207
Silmän ja sen apuel. sairaudet	2 754	2 411	2 318	1 284	711	323	93	343
Korvan ja kartiol. sairaudet	2 800	2 150	2 054	369	1 298	387	97	649
Verenkiertoelinten sairaudet	15 452	14 423	13 113	1 092	7 230	4 791	1 310	1 029
Iskeemiset sydänsairaudet	2 592	2 231	2 161	348	97	1 716	71	361
Aivoverisuonien sairaudet	9 612	9 514	8 376	183	6 948	1 244	1 139	97
Hengityselinten sairaudet	4 696	3 016	2 860	636	503	1 721	156	1 679
Astma	3 617	2 234	2 127	539	222	1 367	106	1 383
Muut pitkäaikaiset ala- hengitysteiden sairaudet	464	427	400	52	125	223	27	37
Ihon ja ihonalaiskudoksen sairaudet	2 346	959	925	243	188	493	34	1 387
Atooppinen ihottuma	787	149	143	87	12	45	6	638
Psoriaasi	726	550	529	39	122	369	20	176
Tuki- ja liikuntaelinten sekä sidekudoksen sairaudet	83 164	65 607	63 498	14 258	8 548	40 692	2 110	17 556
Nivelreuma	12 721	11 710	11 191	537	6 641	4 013	520	1 011
Nivelrikko	5 291	4 259	4 129	1 341	101	2 687	130	1 032
Selkärankareuma	2 603	2 058	2 002	255	441	1 307	56	545
Spondyloosi	4 247	3 336	3 237	981	130	2 126	99	912
Nikaman välilev. sairaudet	10 940	8 009	7 780	2 558	207	5 015	229	2 931
Fibromyalgia	3 094	2 459	2 383	611	14	1 758	76	635
Muut selkärangan sairaudet	30 404	23 213	22 554	5 335	145	17 074	659	7 191
Synnynnäiset epämuodostumat, epämuotoisuudet ja kromosomi- poikkeavuudet	8 069	7 535	7 119	341	6 332	446	416	534
Muulla luokittelemattomat oireet, sairaudenmerkit jne.	1 840	1 623	1 548	264	910	375	75	218
Vammat, myrkytykset ja eräät muut ulkoisten syiden seur.	4 435	3 841	3 507	598	1 991	918	334	594
Muut sairauspääryhmät (III, XI, XIV-XVI ja XX-XXI)	5 112	4 034	3 872	929	880	2 063	162	1 078
Ei tietoa/omaisille maksetut	2 750	1 843	1 762	314	311	1 138	81	907

21. Kelan kuntoutujille maksetut kuntoutusetuudet vuonna 2001: kuntoutuksen lakiperuste, toimenpide ja sairauspääryhmä

Lakiperuste Toimenpide	Kustannukset, 1 000 euroa										
	Kaikki- aan	Sairauspääryhmä									
		IV	V	VI	IX	X	XIII	XVII	XIX	Muut	
Kaikki	190 475	3 910	37 067	38 054	14 423	3 016	65 607	7 535	3 841	17 022	
Vajaakunt. ammatillinen kuntoutus	29 644	623	6 093	1 719	1 118	663	14 577	377	619	3 855	
Pohjakoulutus	300	3	86	69	2	4	21	34	3	80	
Ammattikoulutus	1 167	40	301	191	16	64	202	75	26	252	
Korkeakouluopiskelu	222	5	23	26	3	18	67	27	9	44	
Vaikeavammaisten apuvälineet	1 331	55	30	144	5	5	35	92	12	953	
TYK-toiminta	14 612	322	1 292	682	688	283	9 848	26	173	1 297	
Elinkeinotuki	830	14	1	56	41	22	583	20	38	56	
Ammatilliset kuntoutuskurssit	857	7	512	19	8	3	57	24	8	218	
Kuntoutustarveselvitys	501	8	81	25	22	14	290	1	23	38	
Kuntoutustutkimus	5 781	135	1 510	357	275	185	2 472	51	265	532	
Työ- ja koulutuskokeilut	1 520	19	515	81	48	42	641	16	61	95	
Työhönvalmennus	1 955	2	1 663	11	10	22	176	-	-	72	
Tutkimukset	41	2	1	1	0	-	4	4	-	29	
Muu vajaakunt. amm. kuntoutus	526	10	79	57	-	-	181	8	2	188	
Vaikeavam. lääkinn. kuntoutus	79 204	1 418	13 040	31 262	8 323	540	9 135	6 693	2 276	6 517	
Kuntoutuslaitoshoido	21 383	262	486	10 828	3 561	80	3 562	485	985	1 134	
Sopeutumisvalmennuskurssit	5 142	196	1 358	952	278	150	101	782	66	1 259	
Kuntoutuskurssit	2 407	83	207	558	366	132	112	340	81	528	
Kunt. hoito Reumasäätien sair.	2 278	-	27	-	-	6	2 171	24	4	46	
Psykoteraapia	1 158	-	1 020	53	5	5	3	25	0	47	
Neuropsykologinen kuntoutus	268	-	69	42	82	-	4	15	41	16	
Toimintaterapia	4 792	53	2 060	1 170	408	18	22	568	63	431	
Puheterapia	7 236	65	3 892	749	353	12	24	1 215	54	872	
Fysioterapia	32 408	744	2 569	16 668	3 261	137	3 085	2 915	974	2 056	
Muu terapia	2 026	15	1 327	241	8	-	10	304	7	114	
Muu vaikeavam. lääk. kuntoutus	105	0	25	3	0	-	42	20	-	15	
Muu ammat. ja lääk. kuntoutus	81 628	1 868	17 935	5 073	4 983	1 813	41 896	465	945	6 650	
Ammatillinen kuntoutus	3 538	107	675	114	236	113	1 860	7	85	343	
- josta IP-toimenpiteet yhteensä	1 548	83	248	48	155	73	697	2	42	200	
Kuntoutustarveselvitys	958	40	105	31	97	48	482	-	30	124	
Kuntoutustutkimus	740	36	118	28	54	34	380	3	18	70	
Työ- ja koulutuskokeilut	54	1	4	-	8	0	28	-	1	10	
Tutkimukset	210	7	110	7	13	-	29	1	6	38	
Työhönvalmennus	375	4	291	0	11	13	44	0	-	12	
TYK-toiminta	1 004	18	46	40	51	18	725	-	27	77	
Opiskelun ja työn apuvälineet	178	0	-	7	1	-	153	3	3	12	
Muu ammatillinen kuntoutus	20	-	0	1	-	-	19	0	-	0	
Lääkinnällinen kuntoutus	78 090	1 762	17 260	4 959	4 747	1 700	40 036	459	860	6 307	
- josta IP-toimenpiteet yhteensä	1 658	71	139	46	115	97	954	1	36	200	
- josta LN-toimenpiteet yhteensä ¹	4 266	6	3 731	11	-	3	19	4	10	481	
Kuntoutuslaitoshoido	8 238	83	105	522	366	52	6 426	61	206	417	
Sopeutumisvalmennuskurssit	5 301	532	857	459	763	171	428	249	32	1 810	
Kuntoutuskurssit	46 354	1 109	2 494	3 906	3 543	1 450	29 735	133	571	3 412	
- ASLAK®-kurssit	21 807	446	598	2 007	764	275	16 058	36	192	1 430	
Kunt. hoito Reumasäätien sair.	3 209	3	15	16	4	4	3 016	7	7	136	
Psykoteraapia	10 142	6	9 841	19	5	9	110	2	5	147	
Neuropsykologinen kuntoutus	123	-	46	11	28	-	1	3	24	10	
Kokeilutoiminta	2 318	-	1 783	16	0	5	213	1	10	290	
Muu lääkinällinen kuntoutus	2 405	29	2 120	9	39	9	107	3	6	84	

Sairauspääryhmät:

- IV Umpieritys-, ravitsemus- ja aineenvaihduntasairaudet
- V Mielenterveyden ja käyttäytymisen häiriöt
- VI Hermoston sairaudet
- IX Verenkiertoelinten sairaudet
- X Hengityselinten sairaudet
- XIII Tuki- ja liikuntaelinten sekä sidekudoksen sairaudet
- XVII Synnynnäiset epämuodostumat, epämuotoisuudet ja kromosomipoikkeavuudet
- XIX Vammat, myrkytykset ja eräät muut ulkoisten syiden seuraukset
- Muut sairauspääryhmät (I-III, VII-VIII, XI-XII, XIV-XVI, XVIII, XX-XXI)

¹ Lasten ja nuorten psykoteraapian tukeminen.

Huom. Ei sisällä kuntoutusrahaa.

KUNTOUTUSRAHA

22. Kuntoutusrahapäätökset vuonna 2001: laki, jonka perusteella kuntoutusta on myönnetty, sukupuoli ja päätöksen laatu

Laki Sukupuoli	Kaikkiaan		Myönteiset		Hylkäävät		Muut ¹	
	Lkm	%	Lkm	%	Lkm	%	Lkm	%
Kaikki	73 573	100,0	71 659	97,4	1 330	1,8	584	0,8
Kansanterveyslaki	617	0,8	580	94,0	25	4,1	12	1,9
Erikoissairaanhoitolaki	1 563	2,1	1 528	97,8	30	1,9	5	0,3
Laki Kelan järjestämästä kuntoutuksesta	56 180	76,4	54 743	97,4	910	1,6	527	0,9
Työterveyshuoltolaki	11 708	15,9	11 530	98,5	152	1,3	26	0,2
Vammaispalvelulaki	64	0,1	61	95,3	3	4,7	-	-
Lastensuojelulaki	63	0,1	62	98,4	1	1,6	-	-
Kehitysvammalaki	6	0,0	5	83,3	1	16,7	-	-
Päihdehuoltolaki	339	0,5	289	85,3	48	14,2	2	0,6
Raha-automaattiasetus	554	0,8	545	98,4	9	1,6	-	-
Laki ammatillisesta kou- lutuksesta (oppisopimus)	453	0,6	443	97,8	6	1,3	4	0,9
Nuoren kuntoutusraha KRL 5 a §:n nojalla	1 999	2,7	1 849	92,5	143	7,2	7	0,4
Lakitieto puuttuu	27	0,0	24	88,9	2	7,4	1	3,7
Kaikki	73 573	100,0	71 659	97,4	1 330	1,8	584	0,8
Miehet	28 001	38,1	27 082	96,7	643	2,3	276	1,0
Naiset	45 572	61,9	44 577	97,8	687	1,5	308	0,7

¹ Lakkautuksia 584, raukeamisia 0 ja muita 0 kpl.

23. Kuntoutusrahan saajat vuonna 2001: laki, jonka perusteella kuntoutusta on myönnetty ja ikäryhmä

Laki	Kuntoutujat	Ikäryhmä					Medi-aani-ikä
		16-24	25-34	35-44	45-54	55-64	
Kaikki	54 529	3 460	3 292	12 018	25 228	10 531	48
Kansanterveyslaki	374	29	94	111	113	27	40
Erikoissairaanhoidolaki	1 304	33	162	424	489	196	45
Laki Kelan järjestämästä kuntoutuksesta	41 159	2 123	2 619	8 819	19 419	8 179	49
Työterveyshuoltolaki	9 875	9	252	2 454	5 042	2 118	49
Vammaispalvelulaki	54	5	9	19	19	2	40
Lastensuojelulaki	28	2	12	9	5	-	35
Kehitysvammalaki	5	-	2	3	-	-	36
Päihdehuoltolaki	197	13	44	64	67	9	41
Raha-automaattiasetus	493	26	89	159	169	50	43
Laki ammatillisesta koulutuksesta (oppisopimus)	86	8	33	27	18	-	35
Nuoren kuntoutusraha KRL 5 a §:n nojalla	1 258	1 258	-	-	-	-	17
Lakitieto puuttuu	17	1	1	4	8	3	46

24. Kuntoutusrahan saajat vuonna 2001: kuntoutusrahan määräytymisperuste, sukupuoli ja ikäryhmä

Määräytymisperuste Sukupuoli	Kuntoutujat	Ikäryhmä					Medi-aani-ikä
		16-24	25-34	35-44	45-54	55-64	
Kaikki	54 529	3 460	3 292	12 018	25 228	10 531	48
Työtulojen perusteella	46 778	342	2 109	10 848	23 717	9 762	49
Kuntoutuksen suuruisen kuntoutusraha	803	264	120	152	201	66	36
Osaksi tai kokonaan tarveharkintaisena myönnetty	924	787	61	35	32	9	19
Työttömyyspäivärahaa, opintorahaa, aikuisopintorahaa tai koulutustukea saaneen kuntoutusraha	3 876	354	696	859	1 285	682	45
Eläkkeensaajan kuntoutusraha	885	356	256	163	88	22	27
Ammatillisen kuntoutuksen vähimmäismäärä ¹	1 127	962	103	38	17	7	19
Nuoren kuntoutusraha KRL 5 a §:n nojalla	1 258	1 258	-	-	-	-	17
Poikkeuksellinen määrä	380	106	78	66	91	39	35
Harkinnanvarainen kuntoutusavustus	4	-	-	1	3	-	49
Ylläpitokorvaus	51	23	7	7	12	2	25
Muu peruste	9	-	-	3	4	2	50
Kaikki	54 529	3 460	3 292	12 018	25 228	10 531	48
Miehet	20 337	1 935	1 548	4 702	8 700	3 452	47
Naiset	34 192	1 525	1 744	7 316	16 528	7 079	49

¹ Ammatillisen kuntoutuksen saajan määritelmä muuttui 1.9.2001.

Huom. Sama kuntoutuja voi esiintyä jakaumassa useilla laki- tai määräytymisperusteriveillä. Summarivillä henkilö esiintyy vain kerran.

25. Kelalta kuntoutusta saaneet kuntoutusrahan saajat vuonna 2001: sairauspäryhmä, sairausryhmä ja ikäryhmä

Sairauspäryhmä Sairausryhmä	Kuntou- tutjat	Ikäryhmä					Medi- aani- ikä
		16-24	25-34	35-44	45-54	55-64	
Kaikki sairaudet	41 159	2 123	2 619	8 819	19 419	8 179	49
I A00-B99 Tartunta- ja loistaudit	86	-	3	11	48	24	52
II C00-D49 Kasvaimet	442	38	27	58	207	112	51
IV E00-E90 Umpieritys-, ravitsemus- ja aineenvaihduntasairaudet	1 126	48	67	223	534	254	50
E10-E14 Diabetes	610	28	51	117	265	149	50
V F00-F99 Mielenterveyden ja käyttä- tymisen häiriöt	3 584	786	484	723	1 148	443	42
F20-F29 Psykoosit	348	97	148	71	32	-	30
F30-F39 Mielialahäiriöt	1 841	129	173	425	799	315	47
F40-F48 Neuroosit	617	55	68	146	249	99	46
F60-F69, Persoonallisuus- ja käytös- häiriöt	220	108	48	34	25	5	25
F90-F98 Älyllinen kehitysvammaisuus	202	146	27	19	7	3	20
VI G00-G99 Hermoston sairaudet	2 742	286	191	615	1 264	386	47
G35 Pesäkekovettumatauti	187	10	47	62	56	12	40
G40-G41 Epilepsia	140	69	34	14	17	6	25
G80 CP-oireyhtymä	159	115	22	11	9	2	21
VII H00-H59 Silmän ja sen apuelinten sairaudet	208	62	41	39	54	12	35
VIII H60-H99 Korvan ja kartiolisäkkeen sairaudet	326	134	40	41	81	30	31
IX I00-I99 Verenkierroelinten sairaudet	1 581	19	25	166	797	574	53
I20-I25 Iskeemiset sydänsairaudet	567	1	6	45	270	245	54
I60-I69 Aivoverisuonien sairaudet	111	6	6	18	48	33	52
X J00-J99 Hengityselinten sairaudet	1 111	92	115	214	447	243	49
J45-J46 Astma	952	84	97	183	389	199	48
J40-J44, Muut pitkäaikaiset alahengitys- teiden sairaudet	72	-	4	9	25	34	54
XII L00-L99 Ihon ja ihonalaiskudoksen sairaudet	437	70	136	96	95	40	36
L20,L22 Atooppinen ihottuma	160	46	63	36	13	2	27
L40-L41 Psoriaasi	148	4	26	33	54	31	48
XIII M00-M99 Tuki- ja liikuntaelinten sekä sidekudoksen sairaudet	24 410	228	865	4 996	12 962	5 359	50
M05,M06, M08 Nivelreuma	852	108	85	157	346	156	47
M15-M19 Nivelrikko	1 403	2	11	134	704	552	53
M45,M46 Selkärankareuma	456	12	68	124	177	75	46
M47 Spondyloosi	1 392	3	11	148	764	466	53
M50-M51 Nikaman välilevyjen sairaudet	3 335	24	176	734	1 709	692	50
M79 Fibromyalgia	999	6	28	194	536	235	50
M53-M54 Muut selkärangan sairaudet	11 928	16	306	2 701	6 550	2 355	50
XVII Q00-Q99 Synnynnäiset epämuodostumat, epämuotoisuudet ja kromosomi- poikkeavuudet	315	186	39	48	38	4	23
XVIII R00-R99 Muualla luokittelemattomat oireet, sairaudenmerkit jne.	237	11	10	53	115	48	49
XIX S00-T99 Vammat, myrkytykset ja eräät muut ulkoisten syiden seuraukset	467	28	56	124	191	68	46
Muut sairauspäryhmät (III, XI, XIV-XVI ja XX-XXI)	1 290	74	52	214	630	320	50
Ei tietoa/omaisille maksetut	2 797	61	468	1 198	808	262	42

26. Kuntoutusrahan saajat vuonna 2001: maakunta, vakuutusalue, sairaanhoitopiiri ja laki, jonka perusteella kuntoutus on myönnetty

Maakunta Vakuutusalue Sairaanhoitopiiri	Kuntou- tutjat	Kansan- terveys- laki	Erikois- sairaan- hoito- laki	Laki Kelan järj. kunt.	Työturv. huolto- laki	Vam- mais- palve- lulaki	Lasten- suoje- lulaki	Kehitys- vamma- laki	Päihde- huolto- laki	Raha- auto- maatti- asetus	Oppi- sopi- mus	Nuoren kunt. raha
Koko maa¹	54 529	374	1 304	41 159	9 875	54	28	5	197	493	86	1 258
Uusimaa	12 039	82	65	8 588	2 941	15	9	4	35	102	4	236
Itä-Uusimaa	640	3	5	525	82	-	-	-	7	4	-	14
Varsinais-Suomi	3 893	10	47	3 426	254	6	5	-	15	45	11	85
Satakunta	2 467	12	47	2 017	314	3	-	-	1	26	8	55
Kanta-Häme	1 686	6	38	1 356	221	-	1	-	10	11	1	43
Pirkanmaa	5 338	111	28	3 630	1 377	2	3	-	24	55	7	119
Päijät-Häme	1 572	4	13	1 261	233	3	-	-	2	16	-	41
Kymenlaakso	1 998	4	25	1 468	444	3	1	-	3	14	1	46
Etelä-Karjala	1 460	2	43	1 161	220	1	-	-	3	13	2	22
Etelä-Savo	1 685	2	24	1 358	230	3	-	-	-	24	1	57
Pohjois-Savo	3 434	15	87	2 673	575	2	1	1	2	22	5	73
Pohjois-Karjala	1 837	4	23	1 596	132	1	-	-	2	19	5	67
Keski-Suomi	2 993	7	25	2 271	575	7	-	-	10	21	17	77
Etelä-Pohjanmaa	2 651	2	228	1 979	369	-	1	-	7	17	3	65
Pohjanmaa	2 139	8	127	1 696	243	-	-	-	2	30	-	49
Keski-Pohjanmaa	1 059	5	90	729	213	1	2	-	10	2	1	25
Pohjois-Pohjanmaa	4 308	28	342	2 840	949	3	2	-	49	30	18	100
Kainuu	1 208	15	35	934	182	1	2	-	7	15	-	26
Lappi	2 009	51	9	1 565	310	2	1	-	8	26	2	49
Ahvenanmaa	64	2	2	51	-	1	-	-	-	1	-	8
Koko maa¹	54 529	374	1 304	41 159	9 875	54	28	5	197	493	86	1 258
Pohjois-Suomi	7 525	94	386	5 339	1 441	6	5	-	64	71	20	175
Länsi-Suomi	8 842	22	470	6 675	1 400	8	3	-	29	70	21	216
Itä-Suomi	8 416	23	177	6 788	1 157	7	1	1	7	78	13	219
Lounais-Suomi	11 762	135	124	9 124	1 945	12	8	-	40	127	26	267
Etelä-Suomi	17 935	99	146	13 198	3 921	21	11	4	57	147	6	380
Koko maa¹	54 529	374	1 304	41 159	9 875	54	28	5	197	493	86	1 258
H:gin ja Uudenmaan shp	12 644	85	70	9 089	3 013	15	9	4	42	105	4	250
Varsinais-Suomen shp	3 929	10	48	3 461	254	6	5	-	15	45	11	85
Satakunnan shp	2 419	12	46	1 972	312	3	-	-	1	26	8	55
Kanta-Hämeen shp	1 686	6	38	1 356	221	-	1	-	10	11	1	43
Pirkanmaan shp	5 350	111	28	3 640	1 379	2	3	-	24	55	7	119
Päijät-Hämeen shp	1 668	4	13	1 322	267	4	-	-	2	16	-	41
Kymenlaakson shp	1 937	4	25	1 431	420	2	1	-	3	15	1	46
Etelä-Karjalan shp	1 376	2	43	1 092	208	1	-	-	3	13	2	19
Etelä-Savon shp	1 106	2	12	877	175	2	-	-	-	15	-	34
Itä-Savon shp	661	-	11	551	64	1	-	-	-	9	1	26
Pohjois-Karjalan shp	1 839	4	24	1 595	135	1	-	-	2	19	5	67
Pohjois-Savon shp	3 434	15	87	2 673	575	2	1	1	2	22	5	73
Keski-Suomen shp	2 993	7	25	2 271	575	7	-	-	10	21	17	77
Etelä-Pohjanmaan shp	2 665	2	230	1 989	371	-	1	-	7	17	3	65
Vaasan shp	2 022	7	121	1 594	240	-	-	-	2	29	-	44
Keski-Pohjanmaan shp	1 162	6	94	821	214	1	2	-	10	3	1	30
Pohjois-Pohjanmaan shp	4 357	28	344	2 867	966	3	3	-	49	30	18	102
Kainuun shp	1 159	15	33	907	165	1	1	-	7	15	-	24
Länsi-Pohjan shp	644	2	2	453	161	2	-	-	3	13	2	11
Lapin shp	1 365	49	7	1 112	149	-	1	-	5	13	-	38
Ahvenanmaa	64	2	2	51	-	1	-	-	-	1	-	8

¹ Ulkomailta asuvien henkilöiden tiedot sisältyvät vain koko maan lukuihin.

27. Kelalta kuntoutusta saaneet kuntoutusrahan saajat vuonna 2001: kuntoutuksen lakiperuste, toimenpide, kuntoutusrahapäivät ja -kustannukset

Lakiperuste Toimenpide	Saajat		Päivät		Päivät/ kuntou- tuja	Kustannukset 1 000 euroa	Euroa/ pv
	Lkm	%	Lkm	%			
Kaikki	41 159	100,0	1 137 236	100,0	27,6	33 598	29,54
Vajaakunt. ammatillinen kuntoutus	12 015	29,2	815 233	71,7	67,9	18 869	23,15
Pohjakoulutus	76	0,6	12 084	1,5	159,0	147	12,17
Ammattikoulutus	2 974	24,8	538 326	66,0	181,0	10 430	19,37
Korkeakouluopiskelu	558	4,6	104 667	12,8	187,6	2 699	25,78
Vaikeavammaisten apuvälineet	5	0,0	301	0,0	60,2	2	7,74
TYK-toiminta	5 977	49,7	75 481	9,3	12,6	3 743	49,58
Elinkeinotuki	7	0,1	205	0,0	29,3	5	26,36
Ammatilliset kuntoutuskurssit	164	1,4	6 068	0,7	37,0	148	24,45
Kuntoutustarveselvitys	377	3,1	1 370	0,2	3,6	48	34,77
Kuntoutustutkimus	1 268	10,6	17 337	2,1	13,7	548	31,61
Työ- ja koulutuskokeilut	403	3,4	12 863	1,6	31,9	356	27,64
Työhönvalmennus	429	3,6	44 552	5,5	103,9	684	15,35
Tutkimukset	5	0,0	13	0,0	2,6	0	36,67
Muu vajaakunt. amm. kuntoutus	81	0,7	1 966	0,2	24,3	59	30,16
Vaikeavamm. lääkinn. kuntoutus	266	0,6	4 165	0,4	15,7	150	35,90
Kuntoutuslaitoshoido	202	75,9	3 444	82,7	17,0	124	35,91
Sopeutumisvalmennuskurssit	21	7,9	171	4,1	8,1	6	34,49
Kuntoutuskurssit	45	16,9	544	13,1	12,1	20	36,57
Kunt. hoito Reumasäätien sair.	1	0,4	6	0,1	6,0	0	10,09
Muu ammat. ja lääk. kuntoutus	26 787	65,1	305 752	26,9	11,4	14 043	45,93
Ammatillinen kuntoutus	801	3,0	16 820	5,5	21,0	480	28,55
- josta IP-toimenpiteet yhteensä	131	0,5	1 954	0,6	14,9	41	21,04
Kuntoutustarveselvitys	168	0,6	1 282	0,4	7,6	29	22,35
Kuntoutustutkimus	88	0,3	1 150	0,4	13,1	30	25,68
Työ- ja koulutuskokeilut	19	0,1	715	0,2	37,6	20	27,69
Tutkimukset	7	0,0	91	0,0	13,0	2	20,41
Työhönvalmennus	74	0,3	8 371	2,7	113,1	145	17,31
TYK-toiminta	447	1,7	5 048	1,7	11,3	254	50,32
Muu ammatillinen kuntoutus	2	0,0	163	0,1	81,5	1	8,90
Lääkinnällinen kuntoutus	26 017	97,1	288 932	94,5	11,1	13 563	46,94
- josta IP-toimenpiteet yhteensä	529	2,0	10 331	3,4	19,5	242	23,41
- josta LN-toimenpiteet yhteensä	48	0,2	3 406	1,1	71,0	41	12,17
Kuntoutuslaitoshoido	2 594	9,7	39 937	13,1	15,4	1 733	43,40
Sopeutumisvalmennuskurssit	1 455	5,4	10 716	3,5	7,4	459	42,82
Kuntoutuskurssit	21 635	80,8	232 872	76,2	10,8	11 216	48,16
- ASLAK@-kurssit	12 962	48,4	131 542	43,0	10,1	6 987	53,11
Kunt. hoito Reumasäätien sair.	15	0,1	225	0,1	15,0	5	22,35
Kokeilutoiminta	236	0,9	4 595	1,5	19,5	121	26,32
Muu lääkinällinen kuntoutus	100	0,4	587	0,2	5,9	29	49,03
Omaisille maksetut	2 389	5,8	12 342	1,1	5,2	537	43,49

**28. Nuoren kuntoutusrahan saajat (KRL 5 a §) vuonna 2001:
sairauspääryhmä, sairausryhmä ja sukupuoli**

Sairauspääryhmä Sairausryhmä	Kuntou- tajat	Sukupuoli	
		Miehet	Naiset
Kaikki sairaudet	1 258	708	550
I A00-B99 Tartunta- ja loistaudit	2	2	-
II C00-D49 Kasvaimet	19	8	11
IV E00-E90 Umpieritys-, ravitsemus- ja aineenvaihduntasairaudet	14	10	4
E10-E14 Diabetes	2	1	1
V F00-F99 Mielenterveyden ja käyttäy- tymisen häiriöt	681	395	286
F20-F29 Psykoosit	45	22	23
F30-F39 Mielialahäiriöt	27	4	23
F40-F48 Neuroosit	7	4	3
F60-F69, Persoonallisuus- ja käytös- häiriöt	49	30	19
F70-F79 Älyllinen kehitysvammaisuus	381	215	166
VI G00-G99 Hermoston sairaudet	187	107	80
G35 Pesäkekovettumatauti	2	1	1
G40-G41 Epilepsia	30	16	14
G80 CP-oireyhtymä	94	54	40
VII H00-H59 Silmän ja sen apuelinten sairaudet	36	17	19
VIII H60-H99 Korvan ja kartiolisäkkeen sairaudet	18	9	9
IX I00-I99 Verenkiertoelinten sairaudet	4	3	1
I60-I69 Aivoverisuonien sairaudet	1	1	-
XIII M00-M99 Tuki- ja liikuntaelinten sekä sidekudoksen sairaudet	13	4	9
M05,M06, M08 Nivelreuma	8	2	6
M15-M19 Nivelrikko	1	-	1
XVII Q00-Q99 Synnynnäiset epämuodostumat, epämuotoisuudet ja kromosomi- poikkeavuudet	256	135	121
XVIII R00-R99 Muualla luokittelemattomat oireet, sairaudenmerkit jne.	9	4	5
XIX S00-T99 Vammat, myrkytykset ja eräät muut ulkoisten syiden seuraukset	8	6	2
Muut sairauspääryhmät (III, XI, XIV-XVI ja XX-XXI)	5	4	1
Ei tietoa/omaisille maksetut	6	4	2

29. Kuntoutusrahakustannukset vuonna 2001: laki, jonka perusteella kuntoutus on myönnetty ja ikäryhmä

Laki	Kustannukset, 1 000 euroa							Keskimäär. kustannukset kuntoutujaa kohti, euroa/päivä
	Kaikkiaan		Ikäryhmä					
	Euroa	%	16-24	25-34	35-44	45-54	55-64	
Kaikki	42 052	100,0	8 615	5 833	8 920	13 583	5 102	27,86
Kansanterveyslaki	253	0,6	41	59	67	72	15	23,60
Erikoissairaanhoidolaki	471	1,1	16	60	133	192	70	37,00
Laki Kelan järjestämästä kuntoutuksesta	33 598	79,9	4 200	5 374	7 810	11 760	4 455	29,54
Työterveyshuoltolaki	2 585	6,1	8	62	619	1 341	555	52,81
Vammaispalvelulaki	11	0,0	1	1	4	4	0	38,07
Lastensuojelulaki	29	0,1	2	10	12	5	-	23,33
Kehitysvammalaki	1	0,0	-	0	0	-	-	50,33
Päihdehuoltolaki	182	0,4	11	44	59	63	5	29,83
Raha-automaattiasetus	183	0,4	5	30	49	80	19	42,95
Laki ammatillisesta kou- lutuksesta (oppisopimus)	573	1,4	44	204	193	132	-	33,63
Nuoren kuntoutusraha KRL 5 a §:n nojalla	4 298	10,2	4 298	-	-	-	-	14,21
Lakieto puuttuu	-132	-0,3	-12	-12	-26	-64	-18	-4,19

30. Kuntoutusrahakustannukset vuonna 2001: kuntoutusrahan määräytymisperuste ja ikäryhmä

Määräytymisperuste	Kustannukset, 1 000 euroa							Keskimäär. kustannukset kuntoutujaa kohti, euroa/päivä
	Kaikkiaan		Ikäryhmä					
	Euroa	%	16-24	25-34	35-44	45-54	55-64	
Kaikki	42 052	100,0	8 615	5 833	8 920	13 583	5 102	27,86
Työtulojen perusteella Kuntoutuksen suuruinen kuntoutusraha	26 920	64,0	836	2 783	6 302	12 203	4 796	45,13
Osaksi tai kokonaan tarve- harkintaisena myönnetty Työttömyyspäivärahaa, opinto- rahaa, aikuisopintorahaa tai koulutustukea saaneen kuntoutusraha	1 515	3,6	391	459	394	243	28	24,20
Osaksi tai kokonaan tarve- harkintaisena myönnetty Työttömyyspäivärahaa, opinto- rahaa, aikuisopintorahaa tai koulutustukea saaneen kuntoutusraha	953	2,3	900	34	12	5	1	8,99
Eläkkeensaajan kuntoutusraha	5 864	13,9	700	1 971	1 890	1 024	277	26,13
Eläkkeensaajan kuntoutusraha	258	0,6	107	73	54	22	3	2,07
Ammatillisen kuntoutuksen vähimmäismäärä ¹	1 423	3,4	1 217	146	44	14	2	13,40
Nuoren kuntoutusraha KRL 5 a §:n nojalla	4 298	10,2	4 298	-	-	-	-	14,19
Poikkeuksellinen määrä	951	2,3	175	384	251	128	13	22,77
Harkinnanvarainen kuntoutus- avustus	18	0,0	-	-	4	13	-	40,13
Ylläpitokorvaus	12	0,0	8	1	1	1	0	5,06
Muu peruste	-160	-0,4	-18	-19	-34	-70	-19	-4,11

¹ Ammatillisen kuntoutuksen saajan määritelmä muuttui 1.9.2001.

