

# Kelan kuntoutustilasto

## FPA-statistik Rehabilitering



# 2006

Kansaneläkelaitos  
Tilastoryhmä  
Helsinki 2007

Suomen virallinen tilasto  
Finlands officiella statistik  
Official Statistics of Finland

Sosiaaliturva 2007  
Socialskydd

Kela|Fpa<sup>®</sup>

## **Kelan kuntoutustilasto 2006**

[www.kela.fi/tilasto](http://www.kela.fi/tilasto) › Verkkotilastot › Vuositilastot

## **FPA-statistik | Rehabilitering 2006**

[www.fpa.fi/statistik](http://www.fpa.fi/statistik) › Statistik på webben › Årsstatistik

### ***Toimitus***

Kansaneläkelaitos, tilastoryhmä  
PL 450, 00101 HELSINKI

Timo Partio  
Puh. 020 634 1382  
Sähköposti [timo.partio@kela.fi](mailto:timo.partio@kela.fi)

### ***Redaktion***

Folkpensionsanstalten, statistikgruppen  
PB 450, 00101 HELSINGFORS

Timo Partio  
Tel 020 634 1382  
E-post [timo.partio@kela.fi](mailto:timo.partio@kela.fi)

### ***Tilaukset***

Puh. 020 634 1502  
Sähköposti [tilasto@kela.fi](mailto:tilasto@kela.fi)  
[www.kela.fi](http://www.kela.fi) › Julkaisut

ISSN 1795-5165 = Suomen virallinen tilasto (painettu)  
ISSN 1795-2417 = Kelan kuntoutustilasto (painettu)  
ISSN 1796-0479 = Suomen virallinen tilasto (sähköinen)  
ISSN 1796-0894 = Kelan kuntoutustilasto (sähköinen)

### ***Beställningar***

E-post [tilasto@kela.fi](mailto:tilasto@kela.fi)  
[www.fpa.fi](http://www.fpa.fi) › Publikationer

## *Lukijalle*

Kelan kuntoutustilasto 2006 -julkaisu sisältää keskeiset tiedot Kelan kuntoutuspalveluista ja niiden ajalta toimeentuloturvana maksettavasta kuntoutusrahasta. Julkaisu tarjoaa tietoja kuntoutujista, kuntoutustoimenpiteistä, toimenpiteistä aiheutuneista kustannuksista ja kuntoutusrahasta.

Kelan kuntoutustilasto ilmestyy vuosittain. Sitä on julkaistu tilastovuodesta 1978 lähtien. Julkaisun on toimittanut Timo Partio. Julkaisun tuottamiseen ovat osallistuneet Sirpa Railimo, Anne-Mari Saari ja Miira Harpf. Ruotsinkielisestä käännöksestä vastaavat Kelan kielenkääntäjät.

Helsingissä huhtikuussa 2007

Jussi Haapa-aho

Vesa Ylönen

## *Till läsaren*

Publikationen FPA-statistik, Rehabilitering 2006 innehåller centrala uppgifter om de rehabiliteringstjänster som Folkpensionsanstalten, FPA, tillhandahåller och om den rehabiliteringspenning som betalas för att trygga klienternas utkomst under rehabiliteringen. Publikationen ger information om rehabiliteringsklienterna, rehabiliteringsåtgärderna, de kostnader som åtgärderna medför samt om rehabiliteringspenningen.

FPA:s rehabiliteringsstatistik utkommer årligen. Statistiken har publicerats från och med statistikåret 1978. Publikationen har redigerats av Timo Partio. Sirpa Railimo, Anne-Mari Saari och Miira Harpf har medverkat vid framställningen av publikationen. Översättningen till svenska har gjorts av översättarna vid FPA.

Helsingfors i april 2007

Jussi Haapa-aho

Vesa Ylönen

# Sisällys

Laatuseloste .....	6
1 Kelan kuntoutus – lainsäädännöllinen pohja .....	9
2 Katsaus Kelan järjestämään kuntoutukseen .....	12
3 Aineisto ja sen luotettavuus .....	20
4 Käsitteet .....	22

## Taulukot

1. Yksilökohtainen kuntoutus vuonna 2006: sukupuoli ja ikäryhmä .....	47
---	----

### Kuntoutuspäätöksiä koskevat tilastot

2. Kuntoutuspalvelupäätökset vuonna 2006: sairauspääryhmä, sairausryhmä ja päätöksen laatu.....	51
3. Kuntoutuspalvelupäätökset vuonna 2006: maakunta, vakuutusalue, sairaanhoitopiiri ja kuntoutuksen lakiperuste .....	52
4. Kuntoutuspalvelupäätökset vuonna 2006: kuntoutuksen lakiperuste, toimenpide, sukupuoli ja päätöksen laatu.....	53
5. Kuntoutuspalvelupäätökset vuonna 2006: päätöksen laatu, ikä ja kuntoutuksen lakiperuste .....	54

### Kuntoutujia koskevat tilastot

6. Kuntoutuspalveluja saaneet vuonna 2006: sairauspääryhmä, sairausryhmä, sukupuoli ja ikäryhmä .....	56
7. Kuntoutuspalveluja saaneet vuonna 2006: kuntoutuksen lakiperuste, toimenpide, toimenpidepääryhmä ja ikäryhmä .....	59
8. Kuntoutuspalveluja saaneet vuonna 2006: kuntoutuksen lakiperuste, toimenpide ja sairauspääryhmä.....	60
9. Kuntoutuspalveluja saaneet vuonna 2006: maakunta, vakuutusalue, sairaanhoitopiiri ja ikäryhmä.....	61
10. Kuntoutuspalveluja saaneet vuonna 2006: maakunta, vakuutusalue, sairaanhoitopiiri ja kuntoutuksen lakiperuste .....	62
11. Kuntoutuspalveluja ja -rahaa saaneet sekä maksetut etuudet vuonna 2006: maakunta, kunta ja kuntoutuksen lakiperuste.....	63
12. Kuntoutuspalveluja saaneet vuonna 2006 (16 vuotta täyttäneet): ammattiasema, ammatti ja sukupuoli.....	73
13. Kuntoutuspalveluja saaneet vuonna 2006 (16 vuotta täyttäneet): ammattiasema, ammatti ja sairauspääryhmä .....	74
14. Uudet kuntoutuspalveluja saaneet vuonna 2006: kuntoutuksen lakiperuste, toimenpide, toimenpidepääryhmä ja ikäryhmä .....	75
15. Kuntoutuksen kehittämis- ja kokeilutoiminta vuonna 2006: kuntoutuspalveluja saaneet, kuntoutuksen lakiperuste, kehittämishanke, osahanke, sukupuoli ja ikäryhmä.....	76
16. Kuntoutuksen kehittämis- ja kokeilutoiminta vuonna 2006: kuntoutuspalveluja saaneet, kustannukset, kuntoutuksen lakiperuste, kehittämishanke, osahanke ja sukupuoli .....	76

### Kustannettuja kuntoutustoimenpiteitä koskevat tilastot

17. Kustannetut kuntoutustoimenpiteet vuonna 2006: kuntoutuksen lakiperuste, toimenpide, sukupuoli ja ikäryhmä .....	77
18. Kustannetut kuntoutustoimenpiteet vuonna 2006: kuntoutuksen lakiperuste, toimenpide ja sairauspääryhmä .....	78

**Kustannuksia koskevat tilastot**

19. Kuntoutuskustannukset vuonna 2006: sukupuoli, ikäryhmä ja kuntoutuksen lakiperuste.....	79
20. Kuntoutuskustannukset vuonna 2006: maakunta, vakuutusalue, sairaanhoitopiiri ja kuntoutuksen lakiperuste .....	80
21. Kelan kuntoutujien kuntoutuskustannukset vuonna 2006: kuntoutuksen lakiperuste ja toimenpide .....	81
22. Kelan kuntoutujien kuntoutuskustannukset vuonna 2006: sairauspääryhmä, sairausryhmä ja kuntoutuksen lakiperuste .....	82
23. Kelan kuntoutujille maksettujen kuntoutuspalvelujen kustannukset vuonna 2006: kuntoutuksen lakiperuste, toimenpide ja sairauspääryhmä .....	83
24. Kelan kuntoutujille maksettujen kuntoutuspalvelujen kustannukset vuonna 2006: kuntoutuksen lakiperuste, toimenpide ja ikäryhmä .....	84

**Kuntoutusrahaa koskevat tilastot**

25. Kuntoutusrahapäätökset vuonna 2006: laki, jonka perusteella kuntoutusta on myönnetty, sukupuoli ja päätöksen laatu .....	87
26. Kuntoutusrahan saajat vuonna 2006: laki, jonka perusteella kuntoutusta on myönnetty ja ikäryhmä .....	88
27. Kuntoutusrahan saajat vuonna 2006: kuntoutusrahan määräytymisperuste, sukupuoli ja ikäryhmä .....	88
28. Kelalta kuntoutusta saaneet kuntoutusrahan saajat vuonna 2006: sairauspääryhmä, sairausryhmä ja ikäryhmä.....	89
29. Kuntoutusrahan saajat vuonna 2006: maakunta, vakuutusalue, sairaanhoitopiiri ja laki, jonka perusteella kuntoutus on myönnetty.....	90
30. Kuntoutusrahan saajat vuonna 2006: kuntoutuksen lakiperuste, toimenpide, kuntoutusrahapäivät ja -kustannukset.....	91
31. Nuoren kuntoutusrahan saajat (KKRL 20 §) vuonna 2006: sairauspääryhmä, sairausryhmä ja sukupuoli .....	92
32. Kuntoutusrahakustannukset vuonna 2006: laki, jonka perusteella kuntoutusta on myönnetty ja ikäryhmä.....	93
33. Kuntoutusrahakustannukset vuonna 2006: kuntoutusrahan määräytymisperuste ja ikäryhmä .....	93

## *Innehåll*

Kvalitetsbeskrivning .....	25
1 FPA-rehabilitering – lagstiftningsgrunder.....	28
2 En översikt av FPA-rehabiliteringen.....	32
3 Materialet och dess tillförlitlighet .....	40
4 Begrepp .....	42

# Laatuseloste

## 1 Tilastotietojen relevanssi

Kelan kuntoutustilasto 2006 -julkaisu sisältää keskeiset tilastot Kelan valtakunnallisesti toteuttamasta kuntoutuksesta. Julkaisu tarjoaa eri näkökulmista tilastoja kuntoutujista, kuntoutustoimenpiteistä, toimenpiteistä aiheutuneista kustannuksista ja kuntoutusrahasta. Kuntoutuksen sisältö kuvataan osiossa 1.

Julkaisu on tarkoitettu sosiaali- ja terveysturvan päättäjille, suunnittelijoille, tutkijoille ja kuntoutuksen ammattihenkilöille. Sen sisällön toivotaan kiinnostavan myös tiedotusvälineitä, alan järjestöjä ja kuntoutuksesta kiinnostuneita kansalaisia.

Suomessa on monia tahoja, jotka järjestävät kuntoutusta. Näistä kuntouttajista Kela on julkisen terveydenhuollon ja sosiaalihuollon ohella merkittävien. Useimmat kuntouttajat järjestävät vain joko ammatillista, lääkinnällistä tai sosiaalista kuntoutusta. Kelan kuntoutukseen sisältyy ammatillinen ja lääkinnällinen kuntoutus. Lisäksi Kela maksaa kuntoutusajan toimeentuloturvana kuntoutusrahaa.

Kelan kuntoutusta tilastoidaan eri aluetasoin (mm. kunnat, maakunnat ja sairaanhoitopiirit), sairauspäryhmittäin (ml. keskeiset diagnoosit), kuntoutustoimenpiteittäin, ammatti- ja ammattiaseman ja sukupuolen ja iän mukaan. Julkaisussa käytettävät käsitteet ja luokitukset selitetään osiossa 4.

Laissa Kansaneläkelaitoksesta todetaan, että Kansaneläkelaitoksen tehtävänä on mm. laatia tilastoja, arvioita ja ennusteita. Kansaneläkelaitoksen työjärjestyksen mukaan Kelan keskushallinnossa on aktuaari- ja tilasto-osasto, jonka tehtävänä on vakuustekninen laskenta ja tilastointi.

## 2 Tilastoinnin menetelmäkuvaus

Tilasto perustuu kokonaisuineen, johon kuuluvat kaikki ne henkilöt, joille Kela on vuoden 2006 aikana kustantanut kuntoutuspalveluja tai maksanut kuntoutusrahaa. Tilasto perustuu hallinnollisiin tietoihin kuntoutuspalvelujen ja kuntoutusrahan ratkaisemisesta ja maksamisesta. Kelan toimistojen käyttämistä käsittelyjärjestelmistä muodostuu henkilöperustainen etuustietokanta, josta muodostetaan tilastointitiedostot.

Etuuksien käsittelyjärjestelmät ovat usein monimutkaisen ja pirstaleisen lainsäädännön vuoksi laajoja kokonaisuuksia. Tämä heijastuu myös tilastointijärjestelmiin. Etuuksien lainsäädännön muuttuessa ei käsittelyjärjestelmiä ole aina voitu uudistaa samassa aikataulussa. Tilastojen tuottamisprosessin on oltava hyvin hallittu, jotta virheitä vältetään. Virheitä pyritään ehkäisemään tiiviillä etuus- ja tilastovastaavien välisellä yhteistyöllä. Kelan julkaisemassa kuntoutustilastossa ei ole havaittu merkittäviä virheitä.

### 3 *Tietojen oikeellisuus ja tarkkuus*

Julkaisun tilastot perustuvat kokonaisaineistoon Kelan järjestämistä kuntoutuspalveluista ja maksamista kuntoutusrahoista Käsittelyjärjestelmä sisältää ohjelmallisia luvallisuus- ja loogisuustarkistuksia, joissa ohjelma vaatii käsittelijää korjaamaan tai tarkistamaan tiedot ennen päätöksen tekemistä.

Etuustietokantoihin pohjautuvissa tilastointijärjestelmissä tehdään tietojen luokituksiin liittyviä luvallisuus- ja loogisuustarkistuksia, joiden perusteella virheelliset tapaukset korjataan, suljetaan pois tilastoista tai ohjataan luokkaan erittelemättömät tapaukset.

Maksettujen etuuskien rahamäärät täsmäytetään kuukausittain/vuosittain kirjanpidon maksatustietoihin. Jos rahamäärät eivät täsmää kirjanpidon lukuihin, tilastointitiedostot saatetaan vastaamaan kirjanpitoa.

### 4 *Julkaistujen tietojen ajantasaisuus ja oikea-aikaisuus*

Kuntoutustilasto 2006 koskee tilastovuotta 2006. Tilasto julkaistaan kerran vuodessa ja se ilmestyy tilastointivuotta seuraavan vuoden puoliväliin mennessä. Kelan tilastojen julkistamiskalenteri on Internetissä ([www.kela.fi/tilasto](http://www.kela.fi/tilasto) > Tilasto-opas > Julkistamiskalenteri).

Tilastossa esitettävät tiedot ovat lopullista tietoa.

### 5 *Tietojen saatavuus ja läpinäkyvyys*

Tilastoja Kelan kuntoutuksesta julkaistaan Internetissä Kela tilastoi –sivuilla:

- kuukausitilasto [www.kela.fi/tilasto](http://www.kela.fi/tilasto) > Verkkotilastot > Kuukausitilastot > Kelan kuntoutus
- neljännesvuositilasto [www.kela.fi/tilasto](http://www.kela.fi/tilasto) > Verkkotilastot > Aikasarjat > Kelan kuntoutus
- vuositilasto [www.kela.fi/tilasto](http://www.kela.fi/tilasto) > Verkkotilastot > Vuositilastot > Kuntoutus

Kelan kuntoutuksen vuositilastoja julkaistaan painotuotteena (Kelan kuntoutustilasto, Suomen virallinen tilasto). Kuntoutustilastolla on laaja jakelu (800 kpl), josta kirjastot ovat yksi merkittävä kohde.

Toimituksen yhteystiedot ja julkaisun tilaaminen on kerrottu julkaisun nimiölehden kääntöpuolella. Vastaavat tiedot ovat myös Internetissä Kela tilastoi -sivuilla ([www.kela.fi/tilasto](http://www.kela.fi/tilasto) > Uusimmat julkaisut).

Kuntoutusetuustilastoinnin metatietoa ei ole toistaiseksi saatavilla käsilä olevan julkaisun tietoja laajemmin. Rakenteilla oleva tietohakemisto tulee sisältämään tilastoinnin metatietoja.

## 6 *Tilastojen vertailukelpoisuus*

Tilastot ovat vertailukelpoisia vuodesta 1992 lähtien, joka oli ensimmäinen kokonainen vuosi kuntoutuslainsäädännön kokonaisuudistuksen jälkeen. Tilastossa käytetään yleisesti käytössä olevia alue-, ammatti- ja sairausluokituksia (ks. luku 4).

Eri kuntoutustahojen tilastoinnissa on eroja. Esimerkiksi osa kuntouttajista sisällyttää kuntoutuskustannuksiin omia hallinnollisia palkkakustannuksiaan. Tämän vuoksi kuntoutuskustannusten vertailtavuus on ongelmallista. Kelan ammatillisen kuntoutuksen tilastot ovat vertailukelpoisia työeläkekuntoutuksen tilastojen kanssa.

Ennen kuntoutuslainsäädännön kokonaisuudistusta Kelan kuntoutus jaettiin ammatilliseen kuntoutukseen, lääkinnälliseen kuntoutukseen ja tutkimuksiin. Tämä luokitus on voitu säilyttää tilastoinnissa vertailukelpoisena vuodesta 1978 lähtien.

Kelan tilastollisessa vuosikirjassa on selostus kuntoutusetuuksien lainsäädännöllisestä kehityksestä.

## 7 *Selkeys ja eheys/yhtenäisyys*

Kuntoutusta järjestävät monet tahot ja usealla yhteiskunnan eri alueella (terveydenhuolto, sosiaalihuolto, opetushallinto ja työhallinto). Kuntoutus on monimuotoista ja usein hyvin erisisältöistä. Esimerkiksi Kelan lääkinnällinen kuntoutus eroaa terveydenhuollon vastaavasta kuntoutuksesta siinä, että terveydenhuollon kuntoutus painottuu sairauden akuuttivaiheen jälkeiseen kuntoutukseen. Myös rajanvetoa kuntoutuksen ja muun toiminnan välillä on usein vaikea tehdä, sillä integroiduissa palveluissa, joissa kuntoutus on vain yksi osa kokonaispalvelua, on vaikea käytännössä erottaa kuntoutusta muusta toiminnasta. Vaikeudet konkretisoituvat tilastoinnissa. Kuntoutukseen käytettyjen rahamäärien selvittäminen ja niiden saattaminen yhteismitallisiksi on hankalaa, puhumattakaan muista tilastoyksiköistä.

Kelan kuntoutus kattaa kokonaisvaltaisesti ammatillisen kuntoutuksen eri muodot. Myös Kelan lääkinnällinen kuntoutus on hyvin laajaa. Lisäksi Kela huolehtii kuntoutujien kuntoutusajan toimeentuloturvasta maksamalla kuntoutujille kuntoutusrahaa.



# 1 Kelan kuntoutus – lainsäädännöllinen pohja

Kelan kuntoutustoimintaa säätelivät aiemmin laki Kansaneläkelaitoksen järjestämästä kuntoutuksesta, kuntoutusrahalaki ja laki kuntoutuksen asiakasyhteistyöstä. Viimeksi mainittu laki tuli voimaan 1.10.2003, ja se korvasi aiemman lain kuntoutuksen asiakaspalveluyhteistyöstä. Lisäksi oli annettu asetukset Kansaneläkelaitoksen järjestämästä kuntoutuksesta ja kuntoutusrahasta.

Kelan järjestämää kuntoutusta ja kuntoutusrahaa koskeva lainsäädäntö uudistettiin kokonaisuudessaan vuonna 2005. Laki Kansaneläkelaitoksen kuntoutusetuuksista ja kuntoutusrahaetuksista tuli voimaan 1.10.2005.

## 1.1 Kuntoutuspalvelut

Kelan järjestämän kuntoutuksen tarkoituksena on vajaakuntoisten tai vaikeavammaisten työ- ja toimintakyvyn parantaminen ja säilyttäminen niin, että hän selviää mahdollisimman hyvin työssä ja jokapäiväisessä elämässään sairaudestaan tai vammastaan huolimatta.

Kela on velvollinen järjestämään *vajaakuntoisten ammatillista kuntoutusta* ja *vaikeavammaisten lääkinällistä kuntoutusta*. Kuntoutusvelvoitetta ei Kelalla kuitenkaan ole, jos henkilöllä on oikeus kuntoutuspalveluihin tapaturmavakuutus-, liikennevakuutus-, sotilasvamma- tai sotilastapaturmalain perusteella. Lisäksi Kela voi valtion budjetissa varatun rahan määrän puitteissa järjestää *harkinnanvaraista kuntoutusta*.

Kuntoutus edellyttää yleensä, että henkilölle on laadittu kokonaisvaltainen kuntoutussuunnitelma. Vaikeavammaisten lääkinällisen kuntoutuksen tulee aina perustua 1–3 vuodeksi tehtyyn kirjalliseen kuntoutussuunnitelmaan.

Kela voi hankkia tarvitsemansa kuntoutuspalvelut joko tuottamalla ne itse tai ostamalla ne muilta palvelun tuottajilta.

Kelan on tarvittaessa selvitettävä henkilön kuntoutustarve, viimeistään silloin, kun hänelle maksettujen sairauspäivärahojen suorituspäivien määrä ylittää 60. Myös ennen työkyvyttömyyseläkepäätöstä on varmistettava, että kuntoutusmahdollisuudet on selvitetty.

### Vajaakuntoisten ammatillinen kuntoutus

Kun henkilön työkyky ja ansiomahdollisuudet ovat sairauden, vian tai vamman takia olennaisesti heikentyneet, hänelle on järjestettävä

- ammatillista koulutusta tai valmennusta työkyvyn säilyttämiseksi tai parantamiseksi (esim. kuntoutustutkimuksia ja työkokeilua, työkykyä ylläpitävää ja parantavaa valmennusta, ammatillista uudelleen- ja jatkokoulutusta)
- avustusta elinkeinon tai ammatin harjoittamiseen
- ammatillisen koulutuksen vuoksi välttämätöntä peruskoulutusta ja
- vaikeavammaisen työssään tai opiskelussaan tarvitsemat kalliit ja teknisesti vaativat apuvälineet.

Edellä selostetun kuntoutuksen järjestäminen ei kuitenkaan ole Kelan tehtävä, jos kuntoutuksen on järjestänyt työ- tai opetushallinto taikka työeläkejärjestelmä.

### **Vaikeavammaisten lääkinällinen kuntoutus**

Vaikeavammaiselle henkilölle on järjestettävä pitkäaikaiset ja vaativat kuntoutusjaksot, jos ne eivät liity välittömästi sairaanhoitoon ja ovat tarpeen kuntoutujan työ- tai toimintakyvyn säilyttämiseksi tai parantamiseksi. Lisäksi edellytetään, että henkilö saa korotettuna tai erityistukena lapsen hoitotukea, vammaistukea tai työkyvyttömyyseläkkeeseen liittyvää hoitotukea.

### **Harkinnanvarainen kuntoutus**

Kela voi velvollisuudekseen säädetyn kuntoutuksen lisäksi järjestää harkintansa mukaan myös muuta ammatillista ja lääkinällistä kuntoutusta. Tällaisena kuntoutuksena järjestetään mm. ammatillisesti syvennettyä varhaiskuntoutusta (esim. ASLAK®-kurssit), kuntoutuslaitoshoitoa, kuntoutus- ja sopeutumisvalmennuskursseja ja psykoterapiaa.

Harkinnanvaraiseen kuntoutukseen on käytettävä vuosittain vähintään neljä prosenttia vakuutettujen sairausvakuutusmaksuina kertyneestä määrästä. Tätä suuremmasta rahamäärästä eduskunta päättää vuosittain valtion talousarviossa.

Varoja voidaan käyttää paitsi yksilöön kohdistuvaan kuntoutukseen myös sairauksien ehkäisemiseen, kuntoutusta koskevaan tutkimustoimintaan ja tarvittaessa Kelan avustamien kuntoutuslaitosten toiminnan tukemiseen. Näitä kustannuksia, jotka vuonna 2006 olivat noin 7 miljoonaa euroa, ei käsitellä tässä julkaisussa.

### **Matkakustannusten korvaaminen**

Kuntoutujalle voidaan korvata Kelan järjestämästä kuntoutuksesta aiheutuneet tarpeelliset ja kohtuulliset matkakustannukset. Vuodesta 2005 alkaen matkakustannukset on korvattu sairausvakuutusjärjestelmän kautta, jolloin ne eivät enää sisälly kuntoutuskustannuksiin.

## **1.2 Kuntoutusraha**

Kuntoutusrahan on oikeus 16–64-vuotiaalla kuntoutujalla ajalta, jolloin kuntoutus estää työnteen. Kuntoutusrahan oikeuttavan kuntoutuksen tavoitteena tulee olla työelämässä pysyminen, työelämään palaaminen tai sinne tulo. Sairausvakuutuslain päivärahaan nähden kuntoutusraha on ensisijainen. Kuntoutusrahain mukaisia etuuksia ovat *kuntoutusraha* sekä *harkinnanvaraiset ylläpitokorvaus* ja *kuntoutusavustus*.

Kuntoutusrahan maksamisen edellytyksenä on, että hakijalle on tehty myönteinen kuntoutuspäätös tai hän on oppisopimuskoulutuksessa. Kuntoutusrahan myöntäminen nuorelle edellyttää lisäksi, että hänelle on tehty henkilökohtainen opiskelu- ja kuntoutumissuunnitelma.

Kuntoutusrahain mukaista kuntoutusrahaa maksetaan sellaisen kuntoutuksen ajalta, jota annetaan joko Kelan järjestämänä tai kansanterveyslain, erikoissairaanhoitolain, työterveyshuoltolain, sopeutumisvalmennuksena vammaispalvelulain tai perhekuntoutuksena lastensuojelulain, kehitysvammaisten erityishuoltolain tai päihdehuoltolain nojalla. Oppisopimuskoulutuksen perusteella kuntoutusrahaa voidaan maksaa vajaakuntoiselle henkilölle ilman kuntoutuspäätöstä oppisopimuskoulutuksen ajalta. Myös kuntoutujan omaiselle, joka osallistuu sopeutumisvalmennukseen tai perhekuntoutukseen, voidaan maksaa kuntoutusrahaa.

Vajaakuntoiselle 16–19-vuotiaalle voidaan maksaa ns. *nuoren kuntoutusrahaa* ammatillisen kuntoutumisen varmistamiseksi ja työllistymisen edistämiseksi. Vajaakuntoisuutta arvioidaan tällöin lääkärinlausunnon ja tarvittaessa muiden terveydentilaa, työtä ja ammattia koskevien selvitysten avulla. Kansaneläkelain mukainen työkyvyttömyyseläke myönnetään pääsääntöisesti vasta 20 vuotta täyttäneelle.

Kuntoutusraha on pääsääntöisesti samansuuruinen kuin sairausvakuutuslain mukainen sairauspäiväraha. Kuntoutusraha maksetaan kuitenkin aina vähimmäismääräisenä (1.1.2005 lukien 15,20 euroa päivässä). Vähimmäismääräinen päiväraha tulee maksettavaksi tilanteissa, joissa kuntoutusraha muiden määräytymissäännösten nojalla jäisi tätä pienemmäksi.

Jos kuntoutuja on kuntoutusrahan alkamista edeltävän neljän kuukauden aikana saanut työttömyyspäivärahaa, työmarkkinatukea, koulutuspäivärahaa, työllistämistukea työelämäharjoittelussa, koulutustukea, opintorahaa tai aikuiskoulutustukea, kuntoutusraha on vähintään tämän tuen suuruinen lisättynä 10 prosentilla.

Kun työkyvyttömyys-, yksilöllisellä varhais- tai työttömyyseläkkeellä oleva tulee kuntoutukseen, maksetaan hänelle kuntoutusrahana (eläkkeiden lisäksi) 10 % eläkkeiden määrästä, jos kuntoutus kestää yli 30 päivää. Sama koskee sukupolvenvaihdoseläkkeellä olevaa eläkkeensaajaa.

Ammatillisessa koulutuksessa olevalle, omassa taloudessa asuvalle tai huoltoveliölliselle, kuntoutusraha on vähintään opintorahan suuruinen.

Kun kuntoutuja saa korvausta ansionmenetyksestä samanaikaisesti jonkin muun lain perusteella, kuntoutusrahaa maksetaan vain siltä osin kuin se on muuta etuutta suurempi. Tämä ei koske työkyvyttömyyseläkkeellä olevan kuntoutusrahaa.

- Kuntoutusraha on ensisijainen sairauspäivärahaan nähden.
- Kuntoutusrahaa tarkistetaan yleensä tammikuun alussa TEL-indeksillä.

Vuonna 2006 ammatillisessa kuntoutuksessa olevan kuntoutusrahan vähimmäismäärä päivää kohden oli 16,69 euroa. Ammatilliseksi kuntoutukseksi katsotaan Kelan järjestämän ammatillisen kuntoutuksen lisäksi oppisopimuskoulutus sekä kuntoutustutkimus ja työkokeilu, jotka perustuvat kansanterveyslain tai erikoissairaanhoidon nojalla tehtyyn kuntoutuspäätökseen.

Harkinnanvaraisella kuntoutusavustuksella voidaan tukea kuntoutujan työllistymistä kuntoutuksen jälkeen.

Harkinnanvaraista, verotonta ylläpitokorvausta voidaan maksaa kuntoutujalle, jolla on oikeus kuntoutusrahaan, jonka määrä on enintään 16,69 euroa päivässä vuonna 2006. Ylläpitokorvaus maksetaan kuntoutuksesta aiheutuneiden ylimääräisten kustannusten, kuten matka-, ravinto- tai majoituskustannusten korvauksena. Korvaus oli 8,00 euroa päivässä.

Kuntoutusraha on veronalaista tuloa. Sen sijaan ylläpitokorvaus on verovapaa etuus.

## 2 Katsaus Kelan järjestämään kuntoutukseen

### 2.1 Kuntoutuksen laajuus

Valtioneuvoston vuoden 2002 kuntoutusselonteossa, jonka kokoamisesta vastasi Kuntoutusasiain neuvottelukunta (Sosiaali- ja terveysministeriön julkaisuja 2002:5), kuntoutus määritellään ihmisen tai ihmisen ja ympäristön muutosprosessiksi, jonka tavoitteena on toimintakyvyn, itsenäisen selviytymisen, hyvinvoinnin ja työllisyyden edistäminen. Kuntoutus on sen mukaan suunnitelmallista ja monialaista toimintaa, jonka tavoitteena on auttaa kuntoutujaa hallitsemaan elämäntilanteensa.

Suomalaisessa kuntoutusjärjestelmässä vastuu kuntoutuksen järjestämisestä jakautuu monelle eri taholle. Sosiaali- ja terveydenhuollolla, sosiaalivakuutuksella ja työhallinnolla on jokaisella omat kuntoutustehtävänsä. Viimeisimmät tiedot kuntoutuksen kokonaismenoista ovat vuodelta 2000. Tuolloin ne olivat 1,2 miljardia euroa, joista julkisen terveydenhuollon kuntoutuksen osuus oli 241 miljoonaa euroa. Kelan kuntoutusmenot olivat 225 miljoonaa euroa, joka oli vajaa viidennes kuntoutuksen kokonaismenoista (kuvio 1).


Terveydenhuollon ja Kelan kuntoutuksen vertaamista keskenään vaikeuttaa se, että terveydenhuollon kuntoutuksesta ei ole olemassa kovin yksityiskohtaisia tilastoja. Yhtenä syynä tähän on se, että terveydenhuollossa on usein vaikea määritellä sitä, milloin sairaanhoito loppuu ja kuntoutus alkaa.

Useimmat kuntouttajat järjestävät vain joko ammatillista, lääkinnällistä tai sosiaalista kuntoutusta. Kelan kuntoutukseen sisältyy sekä ammatillista että lääkinnällistä kuntoutusta. Lisäksi Kela maksaa kuntoutusajan toimeentuloturvana kuntoutusrahaa.

Kelan järjestämää ja korvaamaa kuntoutusta voivat saada kansaneläke- ja sairausvakuutuslain mukaisesti vakuutetut henkilöt eli käytännössä kaikki Suomessa asuvat henkilöt. Tilastossa on mukana kaikki kuntoutujat, joiden kuntoutuksesta Kelalle on vuoden aikana aiheutunut kustannuksia tai joille on vuoden aikana maksettu kuntoutusrahaa.

**Kuntoutuksen kokonaismenot Suomessa 2000**

**Kuvio 1**



<sup>1</sup>Päihdehuolto, Tapaturma- ja liikennevakuutus, Työeläkekuntoutus, RAY  
Lähde: STM/Kuntoutusasiain neuvottelukunta (2002:5)

## 2.2 Kuntoutujien lukumäärä

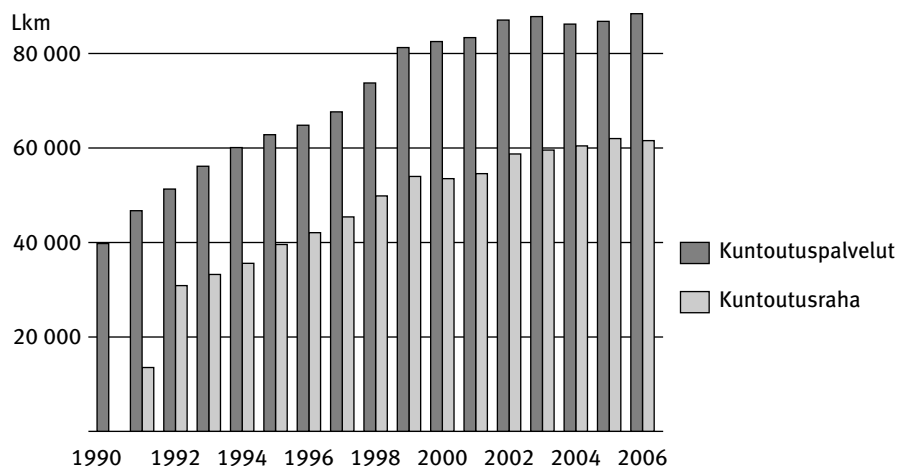
Vuonna 2006 kuntoutuspalveluja sai 88 400 henkilöä, mikä oli 1,9 % enemmän kuin edellisvuonna. Vuodesta 2000 vuoteen 2006 kuntoutujien lukumäärä kasvoi 7,1 % (kuvio 2). Kuntoutuspalveluja saaneista noin 40 % on uusia kuntoutujia.

## 2.3 Kuntoutuskustannukset

Kelan kuntoutusmenot olivat vuonna 2006 yhteensä 289 miljoonaa euroa, mikä oli 1,4 % enemmän kuin edellisvuonna. Yksilöön kohdistuvaan kuntoutukseen käytettiin 282 miljoonaa euroa, joista kuntoutuspalvelujen osuus oli 222 miljoonaa ja kuntoutusrahan 60 miljoonaa. Kuntoutuskustannukset ovat yli kaksinkertaistuneet vuodesta 1992 vuoteen 2006 (kuvio 3).

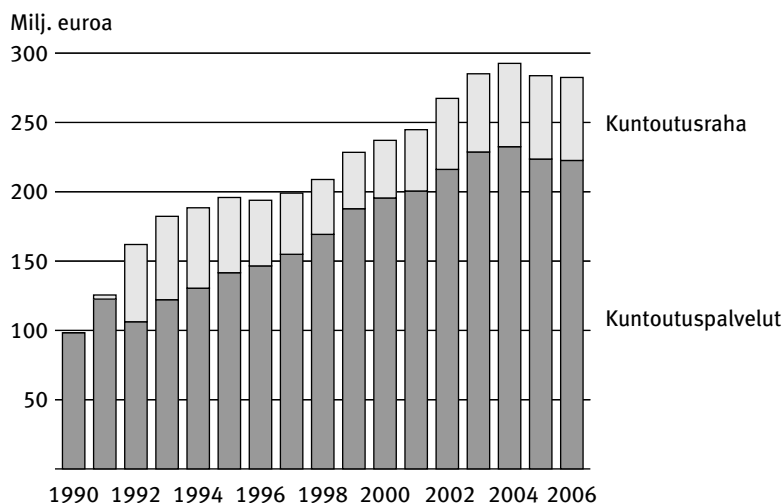
Kuvio 2

### Kuntoutusetuuksia saaneet 1990–2006



Kuvio 3

### Yksilökohtaisen kuntoutuksen kustannukset 1990–2006 (vuoden 2006 rahana)



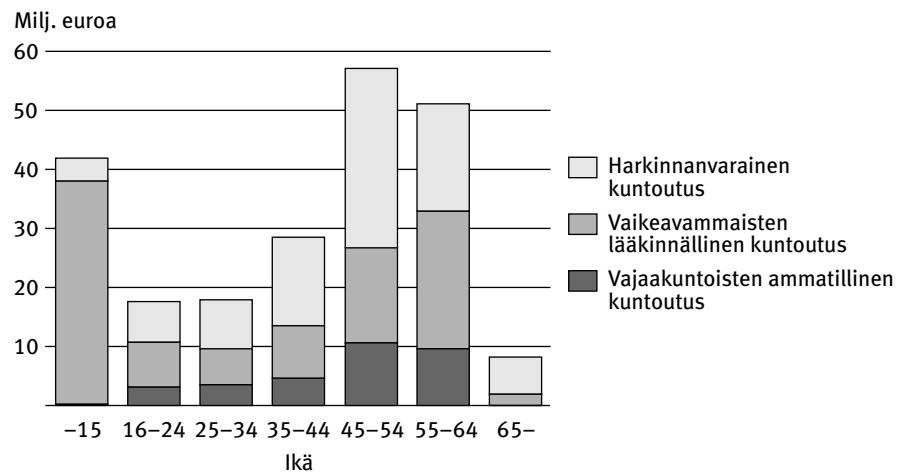
Huom. Kuntoutuksen matkakustannukset on korvattu sairausvakuutuslain perusteella vuoden 2005 alusta lähtien.

Kuntoutuspalvelukustannuksista vajaakuntoisten ammatillisen kuntoutukseen käytettiin 31,7 miljoonaa (vähennystä 5,6 %), vaikeavammaisten lääkinnällisen kuntoutuksen 101,7 miljoonaa (vähennystä 1,9 %) ja harkinnanvaraisen kuntoutuksen 89,1 miljoonaa euroa (kasvua 7,8 %). Kuvio 4 osoittaa, miten kuntoutuskustannukset jakaantuvat kuntoutuksen lakiperusteen ja iän mukaan.

Vuonna 2006 olivat keskimääräiset kuntoutuspalvelukustannukset 2 520 euroa kuntoutujaa kohti vuodessa. Nämä kustannukset ovat kasvaneet selvästi vuodesta 1992 vuoteen 2006, kun taas keskimääräiset kuntoutusrahakustannukset ovat pienentyneet merkittävästi (kuvio 5). Tämän kehityksen syitä kuvataan osiossa 2.9.

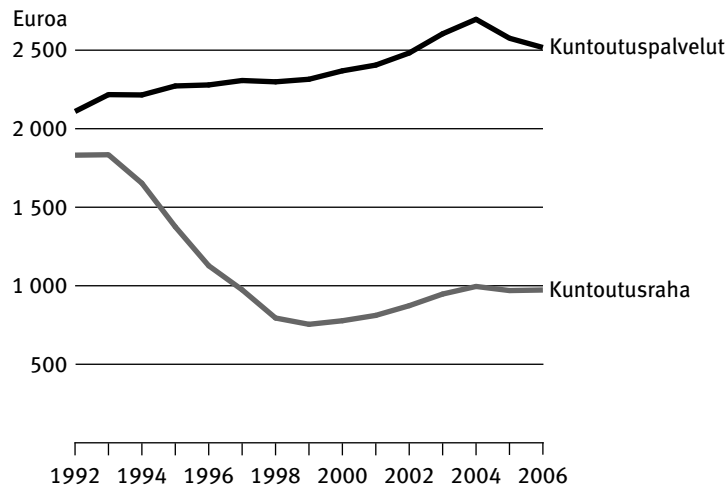
Kuvio 4

#### Kuntoutuspalvelukustannukset iän ja lakiperusteen mukaan 2006



Kuvio 5

#### Keskimääräiset kuntoutuskustannukset kuntoutujaa kohti vuodessa 1992–2006 (vuoden 2006 rahana)



Kuntoutustoimenpidettä kohti olivat keskimääräiset kustannukset vajaakuntoisten ammatillisessa kuntoutuksessa 2 430, vaikeavammaisten lääkinnällisessä kuntoutuksessa 1 290 ja harkinnanvaraisessa kuntoutuksessa 1 690 euroa vuodessa.

Yksittäisistä kuntoutustoimenpiteistä (pl. kehittämis- ja kokeilutoiminta) oli kalleinta vaikeavammaisten kuntoutuslaitosjaksot, keskimäärin yli 5 000 euroa. Muita kustannuksiltaan suuria kuntoutusmuotoja olivat mm. sairausryhmäkohtaiset- ja ammatilliset kuntoutuskurssit.

## 2.4 Kuntoutuspalvelujen sisältö

Kela on viime vuosina järjestänyt aiempaa enemmän lyhytkestoisempaa kuntoutusta pitkäkestoisen kuntoutuksen (esim. ammatillinen koulutus) sijasta. Kuntoutujien lukumäärä on kasvanut huomattavasti vaikeavammaisten lääkinnällisessä kuntoutuksessa ja harkinnanvaraisessa muussa ammatillisessa ja lääkinnällisessä kuntoutuksessa. Vajaakuntoisten ammatillista kuntoutusta saaneiden määrä on kasvanut vain vähän.

Kelan kuntoutuksesta huomattava osa on harkinnanvaraista (lääkinnällistä) kuntoutusta. Vuonna 2006 sitä sai 52 500 henkilöä eli yli puolet kuntoutujista. Vajaakuntoisten ammatillista kuntoutusta järjestettiin 16 400:lle ja vaikeavammaisten lääkinnällistä kuntoutusta 21 400 henkilölle. (Henkilö voi saada useampaa kuntoutustoimenpidettä vuoden aikana. Yhteissummassa henkilö esiintyy kuitenkin vain kerran.)

Vajaakuntoisten ammatillisessa kuntoutuksessa on yleisin kuntoutustoimenpide tyk-toiminta (työkykyä ylläpitävä ja parantava valmennus). Vuonna 2006 siihen osallistui 6 300 henkilöä. Muita määrällisesti suuria toimenpiteitä olivat ammattikoulutus, jota kustannettiin 3 900:lle ja kuntoutustutkimus, joka tehtiin noin 1 800 vajaakuntoiselle.

Vaikeavammaisten lääkinnällisessä kuntoutuksessa yleisin kuntoutustoimenpide on fysioterapia, jota sai yli 14 700 vaikeavammaista. Puheterapiaa järjestettiin 4 700:lle ja toimintaterapiaa 4 400 kuntoutujalle. Kuntoutuslaitosjakso järjestettiin 4 400 vaikeavammaiselle.

Harkinnanvaraisessa kuntoutuksessa oli yleisin kuntoutustoimenpide ASLAK®-kurssit (ammatillisesti syvennetty lääketieteellinen kuntoutus), joille osallistui 14 800 kuntoutujaa. Eri sairausryhmille tarkoitetuille kursseille osallistui 12 000 henkilöä. Harkinnanvaraista psykoterapiaa järjestettiin 11 100:lle, joista nuorten (16–25-vuotiaat) psykoterapiaa sai 3 600 kuntoutujaa. Kuntoutuslaitosjakso järjestettiin 3 800:lle ja kuntoutuslaitoshoito Reumasäätiön sairaalassa 1 400 henkilölle.

**Taulukko 1. Kelan harkinnanvaraisen psykoterapian saajat ja kustannukset vuosina 2000–2006**

	Psykoterapiaa saaneet		Kustannukset Milj. euroa
	Yhteensä	LN-kuntoutus	
2000	7 030	265	10,7
2001	8 265	1 390	12,3
2002	10 625	3 648	17,2
2003	10 309	4 669	20,5
2004 <sup>1</sup>	9 407	4 076	14,3
2005	9 142	3 343	13,5
2006	11 140	3 625	17,0

<sup>1</sup> Kelan ja kuntien välistä psykiatrisen kuntoutuksen järjestämistä selvitettiin ja samalla tarkennettiin Kelan harkinnanvaraisen psykoterapian myöntöperusteita.

## 2.5 Kuntoutujien ikärakenne

Vuonna 2006 kuntoutujien mediaani-ikä oli 47 vuotta. Vuodesta 1990 vuoteen 2006 on mediaani-ikä laskenut kolmella vuodella. Huomattavasti muita kuntoutujia nuorempia ovat vaikeavammaisten lääkinnällistä kuntoutusta saavat, jotka ovat keskimäärin 21-vuotiaita.

Kuntoutujien keskimääräinen ikä vaihtelee paljon kuntoutustoimenpiteittäin. Esimerkiksi vaikeavammaisten sopeutumisvalmennuskursseille osallistuvat ovat keskimäärin 12-vuotiaita, kun taas tyk-toimintaan osallistuvat ovat noin 55-vuotiaita.

## 2.6 Kuntoutuksen perusteena oleva sairaus

Tuki- ja liikuntaelinten sairaudet (TULE-sairaudet) ovat edelleen yleisin kuntoutuksen perusteena oleva sairausryhmä. Vuonna 2006 niiden vuoksi sai kuntoutusta 31 500 henkilöä. TULE-kuntoutujien lukumäärä on viime vuosina kuitenkin vähentynyt (kuvio 6). Mielen terveyden ja käyttäytymisen häiriöt sen sijaan ovat voimakkaasti kasvava sairausryhmä. Niiden vuoksi kuntoutusta sai 25 400 henkilöä (kuvio 7). Muita suuria sairausryhmiä olivat mm. hermoston sairaudet (10 700) ja verenkiertoelinten sairaudet (5 200).

## 2.7 Kuntoutujien alueellinen jakautuminen

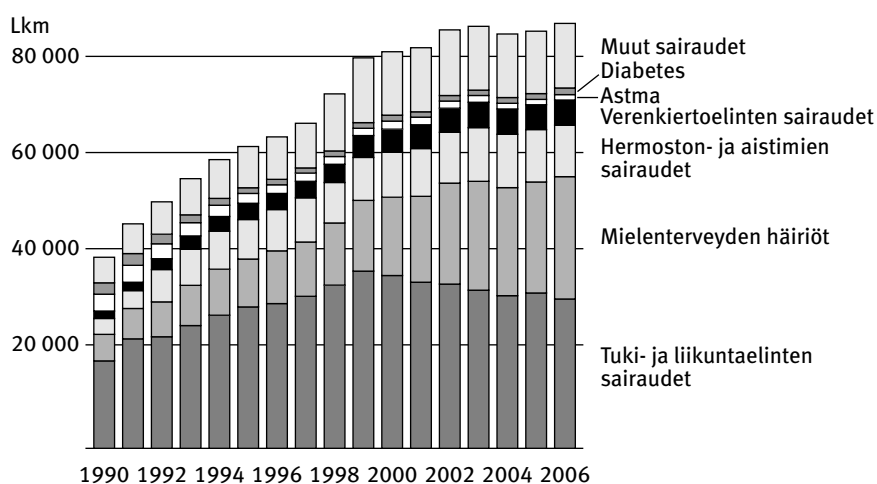
Kuntoutujia on ollut 1970-luvulta lähtien suhteellisesti eniten Itä- ja Pohjois-Suomessa. Viime vuosina myös pohjanmaalaisia on kuntoututettu keskimääräistä huomattavasti enemmän (kuvio 8).

Vuonna 2006 kuntoutujia oli suhteellisesti eniten Keski-Pohjanmaan, Kainuun ja Lapin maakunnassa. Vähiten kuntoutujia oli Uudenmaan ja Itä-Uudenmaan maakunnassa (pl. Ahvenanmaa). Maakunnissa, joissa kuntoutujia on suhteellisesti muita enemmän, korostuu vaikeavammaisten



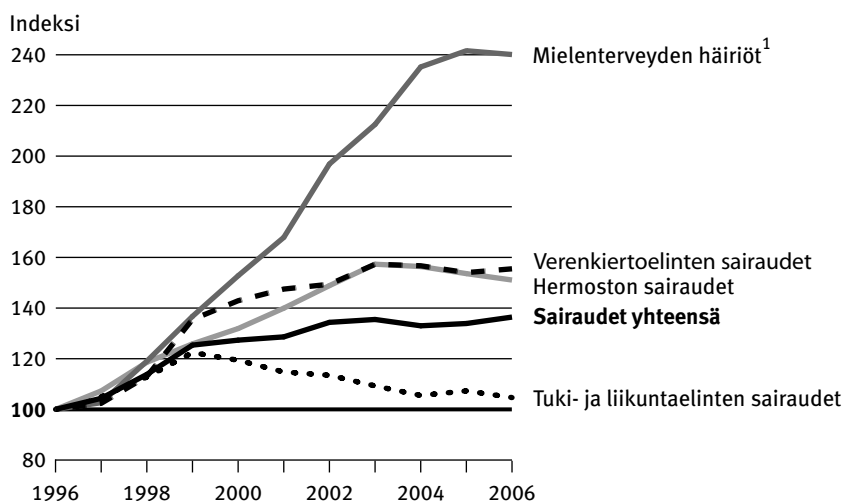
Kuvio 6

## Kuntoutuspalveluja saaneet sairauden mukaan 1990–2006



Kuvio 7

## Kuntoutuspalveluja saaneet eräissä sairauspääryhmissä 1996–2006 (1996=100)

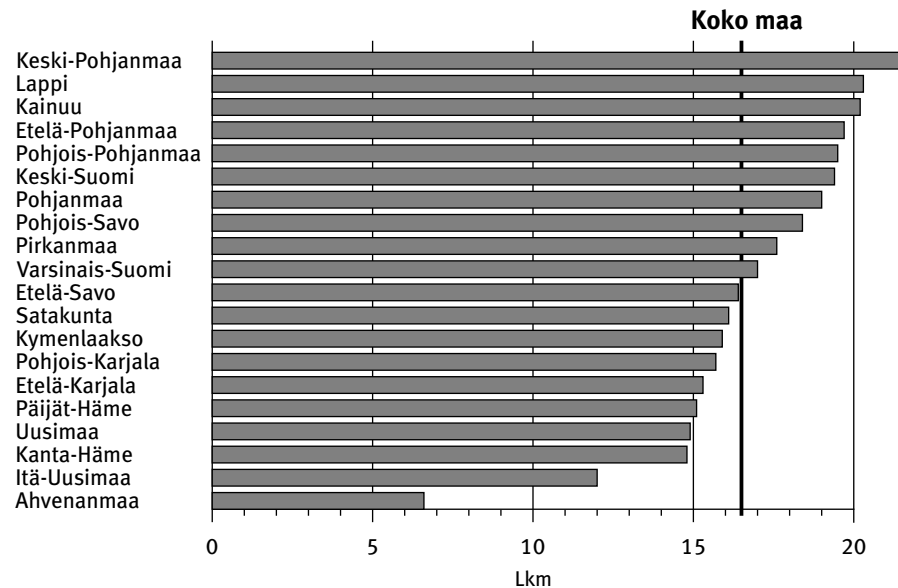


<sup>1</sup>Ei sisällä älyllistä kehitysvammaisuutta.

lääkinnällisen kuntoutuksen merkitys. Etelä-Suomessa kuntoutus painottuu enemmän harkinnanvaraiseen kuntoutukseen. Karttakuviossa 9 havainnollistetaan kuntoutujien osuutta väestöstä kunnittain.

Kuvio 8

### Kuntoutuspalveluja saaneiden lukumäärä 1 000 asukasta kohti maakunnittain 2006



## 2.8 Kuntoutujien ammattiasema ja ammatti

16 vuotta täyttäneiltä ja sitä vanhemmilta kuntoutujilta tallennetaan tieto ammattiasemasta ja ammatista. Vuonna 2006 heitä oli 78 100, joista 54 400 oli työssä käyviä, 19 300 ammatissa toimimattomia ja niitä, joiden ammattia ei voinut luokitella, 4 500.

Työssä käyvistä kuntoutujista 48 900 eli 90 % oli palkansaajia.

## 2.9 Kuntoutusraha

Kuntoutusrahaa, jota maksetaan kuntoutusajan toimeentuloturvana, sai 61 500 kuntoutujaa. Vuodesta 2000 vuoteen 2006 määrä kasvoi 15 %.

Kuntoutusrahan saajista 71 % (43 500) oli Kelan järjestämässä kuntoutuksessa. Muiden lakien perusteella kuntoutusrahaa saavista on ylivoimaisesti suurin ryhmä työterveyshuoltolain mukaisen kuntoutuspäätöksen vuoksi etuutta saavat. Heille kuntoutusrahaa maksetaan pääosin kuntoremonttikurssien ajalta. Heitä oli 10 000.


Kuntoutusrahaa maksettiin 59,9 miljoonaa euroa, mikä oli 1,1 % enemmän kuin edellisvuonna. Vuodesta 1992 vuoteen 2006 reaaliset kuntoutusrahakustannukset ovat kasvaneet vain 7,4 %. Tämä on aiheutunut lähinnä siitä, että kuntoutusajat ovat lyhentyneet. Mm. pitkäkestoista ammatillista koulutusta järjestetään nykyisin vähemmän kuin aiemmin. Koska kuntoutusrahan saajien lukumäärä on kasvanut tasaisesti samalla kun kustannukset ovat pienentyneet, ovat keskimääräiset kuntoutusrahakustannukset tuen saajaa kohti vuodessa pienentyneet merkittävästi.

Kuvio 9

---

**Kuntoutuspalveluja saaneiden osuus (promillea) väestöstä kunnittain vuonna 2006**

Kuntoutuspalveluja saaneet  
väestöstä, promillea




---

Ns. nuoren kuntoutusrahaa maksettiin 4 700 nuorelle. Nuoren kuntoutusraha on tarkoitettu syrjäytymisen vaarassa oleville 16–19-vuotiaille.

Kuntoutusrahaa maksettiin kaikkiaan 2,2, miljoonalta päivältä ja kuntoutuja sai sitä keskimäärin 36 päivältä. Kelalta kuntoutuspalvelut saaneiden keskimääräinen kuntoutusraha oli 35 euroa päivässä.

## 3 Aineisto ja sen luotettavuus

### 3.1 Aineisto

Julkaisun tiedot perustuvat kuntoutusetuuksien käsittelyjärjestelmistä syntyviin etuustietokantoihin, joista vuosittaiset tilastointitiedostot tuotetaan. Kokonaisaineistot sisältävät yksityiskohtaista tietoa kuntoutujista, kuntoutustoimenpiteistä, toimenpiteistä aiheutuneista kustannuksista ja kuntoutusrahasta.

Tilastojen pohjana olevat käsittelyjärjestelmät ovat hallinnollisia, kuntoutuspalvelujen ja kuntoutusrahan käsittelyä ja maksatusta palvelevia tietojärjestelmiä. Kuntoutuspalvelujen ja kuntoutusrahan hakemukset käsitellään ja ratkaistaan Kelan toimistoissa. Hakemuksen käsittelyn ja maksatuksen yhteydessä syntyvät tiedot tallentuvat kuntoutuksen etuustietokantoihin. Niistä kootaan kuntoutusetuuksien henkilötasoiisiin tilastointitiedostoihin ne tiedot, joita tilastoinnissa tarvitaan. Tilastointitiedostoista muodostetaan summatason tilastotiedostot, joista tilastot tuotetaan. Tilastointitiedostojen tietosisältöä täydennetään Kelan väestö- ja aluerekistereiden tiedoilla.

Kelan järjestämää kuntoutusta ja kuntoutusrahaa koskeva lainsäädäntö uudistettiin kokonaisuudessaan vuonna 2005. Laki Kansaneläkelaitoksen kuntoutusetuuksista ja kuntoutusrahaetuksista tuli voimaan 1.10.2005. Tätä ennen kuntoutuslainsäädäntö uudistettiin kokonaisuudessaan 1990-luvun alussa; lainsäädäntö tuli voimaan 1.10.1991. Uudistuksella pyrittiin turvaamaan aikaisempaa paremmin kuntoutuksenaikainen toimeentulo, selkeyttämään kuntoutuksen järjestämisen työnjako sekä tehostamaan viranomaisten ja yhteisöjen työnjakoa. Koska lainsäädäntöuudistus muutti kuntoutuksen sisältöä, eivät ennen vuotta 1992 julkaistut kuntoutustilastot ole täysin vertailukelpoisia kyseisen vuoden jälkeen julkaistujen tietojen kanssa. Ennen lainsäädäntöuudistusta Kelan kuntoutus jaettiin ammatilliseen kuntoutukseen, lääkinnälliseen kuntoutukseen ja tutkimuksiin. Tämä luokitus on kuitenkin säilytetty vertailukelpoisena myös nykyisessä tilastoinnissa.

Kuntoutusetuuksiin on tehty useita lakimuutoksia myös vuoden 1991 jälkeen. Nämä muutokset ovat olleet vaikutuksiltaan kuitenkin pienehköjä, joten kuntoutustilastoja voidaan pitää vertailukelpoisina vuodesta 1992 lähtien.

Kelan tilastollisessa vuosikirjassa on selostus kuntoutusetuuksien lainsäädännöllisestä kehityksestä. Vuoden 2000 jälkeen ilmestyneissä vuosikirjoissa selostus kattaa muutokset 1.1.1990 lukien, tätä edeltäneet muutokset on selostettu vuosikirjassa 2000 tai sitä vanhemmissa vuosikerroissa.

Kuntoutuspalvelujen käsittelyjärjestelmään tehtiin muutoksia vuoden 2001 lopussa. Uudistuksen seurauksena kuntoutuksen päätösmenettely muuttui, minkä vuoksi kuntoutuspäätösten lukumäärä kasvoi vuodesta 2001 vuoteen 2002 noin 39 000 päätöksellä. Myös vuoden 2003 tilastoissa käytetty päätöskäsite eroaa teknisesti hieman vuoden 2002 tilastoissa käytetystä käsitteestä. Tämä aiheutti sen, että vuonna 2003 tilastoitettiin 15 100 päätöstä vähemmän kuin edellisvuonna.

## 3.2 Luotettavuus

Julkaisun tilastot perustuvat kokonaisaineistoon Kelan järjestämistä kuntoutuspalveluista ja maksamista kuntoutusrahoista. Tiedot perustuvat kuntoutusetuuksien käsittelyjärjestelmiin, jotka ovat henkilötason etuustietokantoja.

Käsittelyjärjestelmissä tehdään ohjelmallisia luvallisuus- ja loogisuustarkistuksia, joissa ohjelma vaatii käsittelijää korjaamaan tai tarkistamaan tiedon.

Tilastointijärjestelmissä tehdään tietojen luokituksiin liittyvät luvallisuus- ja loogisuustarkastukset, joiden perusteella virheelliset/luvattomat tapaukset korjataan, suljetaan pois tilastosta tai ohjataan luokkaan erittelemättömät tapaukset.

Maksettujen etuuksien rahamäärät täsmäytetään kuukausittain/vuosittain kirjanpidon maksatustietoihin. Jos rahamäärät eivät täsmää kirjanpidon lukuihin, tilastointitiedostot saatetaan vastaamaan kirjanpitoa.

## 4 Käsitteet

### 4.1 Tilastoyksiköt

#### Hakemukset

Kuntoutuspalvelu- ja kuntoutusrahhakemukset täytetään yleensä kuntoutujan kotipaikkakunnan Kelan toimistossa. Samalla kuntoutuspalveluhakemuksella voidaan hakea useaa eri kuntoutustoimenpidettä.

#### Päätökset

Kelan toimistoissa käsitellään ja ratkaistaan kaikki kuntoutushakemukset. Kuntoutuspäätös on joko *myönteinen* tai *hylkäävä*, taikka sillä voidaan lakkauttaa kuntoutusetuuden maksaminen. Kuntoutushakemus voi koskea joko yhtä tai useampaa kuntoutustoimenpidettä. Jos hakemus koskee useita toimenpiteitä, jotka ratkaistaan samanaikaisesti, tehdään henkilölle yksi päätös. Päätöksen sisältämät toimenpiteet tilastoidaan kuitenkin aina eri kuntoutustoimenpidepäätöksinä.

Henkilölle annetaan kuntoutusasiasta *tarkistuspäätös*, jos hänen kuntoutussuunnitelmansa tai kuntoutusperusteensa muuttuvat. Tavallisin muutos on uusi kuntoutussuunnitelmaan lisätty kuntoutustoimenpide, joka koskee esimerkiksi avoterapian jatkojaksoa tai kuntoutussuunnitelmaan lisättyä uutta kuntoutustoimenpidettä. Tarkistuspäätöksiä voidaan pitää normaaleina kuntoutusratkaisujina. Ne ovat yli 97 %:sti myönteisiä ratkaisuja.

Henkilölle annetaan *lakkautuspäätös*, jos kuntoutus keskeytyy, oikeus kuntoutusetuuteen päättyy tai etuuden maksamisen edellytykset eivät muutoin täyty.

Kuntoutusrahapäätös voi olla joko myönteinen tai hylkäävä taikka sillä voidaan lakkauttaa kuntoutusrahan maksaminen. Myös kuntoutusraha-asiassa voidaan tehdä tarkistuspäätös.

#### Kuntoutusetuuksien saajat

*Kuntoutuja/kuntoutuspalvelun saaja* on henkilö, jolle on kyseisen vuoden aikana kustannettu kuntoutusta. Kuntoutustoimenpidepäätös on saatettu tehdä jo aikaisemmin. Kuntoutujiksi luetaan myös ne henkilöt, joille on maksettu pelkästään ns. KKL:n (Laki Kelan kuntoutusetuuksista ja kuntoutusrahaetuukista) mukaista kuntoutusrahaa. *Uusi kuntoutuja* on henkilö, joka ei ole saanut Kelan kuntoutusta vähintään viiteen vuoteen.

*Kuntoutusrahan saaja* on henkilö, jolle on kyseisen vuoden aikana maksettu kuntoutusrahaa lain Kelan kuntoutusetuuksista ja kuntoutusrahaetuukista perusteella tai muun lain perusteella järjestetystä kuntoutuksesta tai joka on saanut kuntoutusrahaa vain vajaakuntoisena nuorena (KKRL 20 §) tai oppisopimuksen perusteella tai joka on saanut pelkkää ylläpitokorvausta. Kuntoutusrahapäätös on saatettu tehdä jo aikaisemmin.

#### Kuntoutustoimenpiteet

Kuntoutus esitetään tilastoissa kuntoutuslainsäädännön mukaisesti luokiteltuna vajaakuntoisten ammatilliseen kuntoutukseen, vaikeavammaisten lääkinnälliseen kuntoutukseen sekä harkinnanvaraiseen kuntoutukseen.

Kuntoutustoimenpiteellä tarkoitetaan sitä kuntoutuspalvelua, joka kuntoutujalle on maksettu. Kuntoutustoimenpiteen sisältö on määritelty tarkasti Kelan etuusohjeissa.

Kuntoutuksen toimenpidekohtaista tilastointia on muutettu vuoden 2002 alusta. Uusi toimenpiteiden jaottelu antaa entistä tarkempaa tilastotietoa sopeutumisvalmennus- ja kuntoutuskurssien sekä kuntoutuksen kokeilu- ja kehittämishankkeiden asiakkaista ja kustannuksista.

Aktiivisen sosiaalipolitiikan hankkeiden asiakasmäärät ja kustannukset näkyvät tilastossa vain niiden kuntoutujien osalta, joille on tehty yksilökohtainen kuntoutuspäätös.

### **Kustannukset**

Kustannukset muodostuvat varsinaisista toimenpidekustannuksista, kuntoutuksenaikaisesta toimeentuloturvasta (kuntoutusraha). Kustannukset koskevat vuoden aikana maksettuja kustannuksia.

Tässä tilastossa esitetyt yksilöön kohdistuvat kuntoutuskustannukset ovat hieman pienemmät kuin Kelan tuloslaskelmassa ilmoitetut kustannukset. Eron syy on se, että tuloslaskelmassa yksilöön kohdistuvan kuntoutuksen kustannuksissa on mukana myös joitakin sellaisia kustannuseriä (esim. kuntoutuslaitosten perusparannusmäärärahat), joita ei voida kohdentaa yksilökohtaisesti.

## ***4.2 Kuntoutujia, toimenpiteitä ja kustannuksia kuvaavat tekijät***

### **Ikä**

Kuntoutujien ikä määräytyy sen perusteella, minkä ikäisiä he olivat vuoden lopussa. Ikää koskevissa taulukoissa on jakaumien ohella esitetty mediaanikä ikärakenteen havainnoimisen helpottamiseksi. Kuntoutujien mediaanikä on se ikä, jota vanhempia ja nuorempia on yhtä paljon.

### **Sairaus**

Kuntoutujan sairaudella tarkoitetaan tilastoissa hakemuksen perusteena olevaa sairautta. Kuntoutujalle merkitään pääsairaus sekä, mikäli hänellä on useampia sairauksia tai vammoja, korkeintaan kaksi lisäsairautta.

Sairaudet esitetään kuntoutustilastoissa joko sairauspääryhmän tai yksittäisen sairauden/sairausryhmän tarkkuudella. Yksittäisten sairauksien ja sairausryhmien valinnan perusteena on ollut niiden merkittävyys kuntoutuksen kannalta.

Sairausdiagnoosit ja niitä vastaavat koodit perustuvat kansainvälisen tautiluokituksen 10. laitokseen (ICD-10), joka otettiin Suomessa käyttöön vuoden 1996 alusta. Se perustuu edelliseen (ICD-9) luokitukseen. Uuden luokituksen käyttöönoton vuoksi vuotta 1996 vanhempia sairausluokitukseen perustuvia tilastoja ei voi suoraan verrata tämän julkaisun tilastoihin.

### **Ammatti ja koulutus**

Kelan nykyinen ammattiluokitus otettiin käyttöön vuoden 1988 alusta. Luokitus perustuu pohjoismaiseen ammattiluokitteluun, jota on Kelassa jonkin verran mukailtu sosiaalivakuutuksen tarpeisiin täydentämällä luokittelua eräillä ammatissa toimimattomiin kuuluvien ryhmillä. Tätä luokitusta käytetään myös työvoimahallinnossa.

Tässä julkaisussa käytetään ammattiaseman ja ammatin yhdistelyyn perustuvaa luokitusta. Ammattitieto ilmoitetaan koodilla, jonka kaksi ensimmäistä merkkiä ilmoittaa ammatin ja kolmas ammattiaseman.

Kuntoutujan ammatiksi merkitään hänen viimeinen pääasiallinen ammattinsa. Ammattitieto tallennetaan kaikista 16 vuotta täyttäneistä kuntoutujista. Tämän katsauksen taulukoissa ammattitieto esitetään ammattiaseman mukaan ammattipääryhmän tarkkuudella. Taulukoissa esiintyvä ”muut ammatissa toimimattomat” koostuu opiskelijoista, nuorista työkyvyttömistä, kotitaloustyötä tekevästä (ei perheenemännät) sekä aktiivisesta työelämästä poissiiirtyneistä henkilöistä.

### **Alue**

Kuntoutujan asuinkunnaksi merkitään hänen asuinkuntansa vuoden päättyessä. Ulkomailla asuvien henkilöiden tiedot sisältyvät maakunta-, vakuutusalue- ja sairaanhoitopiiri- ja luokituksissa vain koko maan lukuihin. Väestötiedot perustuvat Kelan vakuutettukohtaiseen tietokantaan ja niiden tilastointiajankohta on vuoden loppu.

Kunnan, maakunnan ja sairaanhoitopiiriin lisäksi tilastoja esitetään myös Kelan oman hallinnollisen aluejaotuksen mukaan (vakuutusalue).

### **Kuntoutusrahan lakiperuste**

Kuntoutusrahan lakiperusteella tarkoitetaan sitä, mihin lakiin kuntoutusrahan maksamisen perusteena oleva kuntoutus perustuu.

### **Kuntoutusrahan määräytymisperuste**

Kuntoutusrahan määräytymisperusteella tarkoitetaan sitä, minkä muotoista ja suuruisista kuntoutusrahaa kuntoutuja on oikeutettu saamaan.

### **Taulukoissa esiintyvät kuntoutustoimenpiteiden lyhenteet:**

- ASLAK®-kurssit (Ammatillisesti syvennetty lääketieteellinen kuntoutus)
- Tyk-toiminta (Työkykyä ylläpitävä ja parantava valmennus)
- Typo-kurssit (Työelämästä poissaolevien kuntoutuskurssit)
- Tules-kurssit (Tuki- ja liikuntaelinsairaiden kuntoutuskurssit)
- IP-kurssit (Vajaakuntoisille ikääntyneille pitkäaikaistyöttömille suunnatut kurssit)
- LN-kuntoutus (Lasten ja nuorten psykiatrisen kuntoutuksen kehittämishanke).



# Kvalitetsbeskrivning

## 1 Statistikens relevans

Publikationen FPA-statistik, Rehabilitering 2006 innehåller centrala uppgifter om den riksomfattande rehabilitering som Folkpensionsanstalten, FPA, ordnar. I publikationen presenteras ur olika synvinklar statistik över rehabiliteringsklienterna, rehabiliteringsåtgärderna, de kostnader som åtgärderna orsakar och rehabiliteringspenningen. Innehållet i rehabiliteringen beskrivs i kapitel 1.

Publikationen är avsedd för beslutsfattare, planerare och forskare inom social trygghet och hälsotrygghet samt för yrkesutbildade personer inom rehabiliteringen. Förhoppningsvis intresserar den även massmedier, branschorganisationer och privatpersoner.

I Finland finns det många aktörer som ordnar rehabilitering. Vid sidan av den offentliga hälso- och sjukvården och socialvården är FPA den mest betydande rehabiliteringsanordnaren. De flesta som ordnar rehabiliteringstjänster tillhandahåller bara antingen yrkesinriktad, medicinsk eller social rehabilitering. I FPA-rehabiliteringen ingår yrkesinriktad och medicinsk rehabilitering. Dessutom betalar FPA rehabiliteringspenning för att trygga klienternas utkomst under rehabiliteringen.

FPA-rehabiliteringen statistikförs uppdelad efter regionnivå (bl.a. kommuner, landskap och sjukvårdsdistrikt), sjukdomshuvudgrupp (inkl. de centrala diagnoserna), rehabiliteringsåtgärd, yrke, yrkesställning samt kön och ålder. De begrepp och klassificeringar som används i publikationen förklaras i kapitel 4.

I lagen om Folkpensionsanstalten konstateras att Folkpensionsanstaltens uppgift är bl.a. att utarbeta statistik, beräkningar och prognoser. Enligt arbetsordningen för Folkpensionsanstalten skall aktuarie- och statistikavdelningen vid centralförvaltningen handha försäkringsteknisk kalkylering och statistikföring.

## 2 Metodbeskrivning

Statistiken grundar sig på det totala materialet, i vilket ingår alla de personer som fick rehabiliteringstjänster eller rehabiliteringspenning från FPA år 2006. Statistiken bygger på administrativa uppgifter om avgörandena och utbetalningarna i fråga om rehabiliteringstjänster och rehabiliteringspenning. Utifrån de handläggningssystem som FPA-byråerna använder uppkommer en individbaserad förmånsdatabas, ur vilken registren för statistikföring produceras.

På grund av att lagstiftningen är komplicerad och splittrad utgörs handläggningssystemen där förmånerna behandlas ofta av omfattande helheter. Det här avspeglar sig också i systemen för statistikföring. Då förmånslagstiftningen har genomgått ändringar har det inte alltid varit möjligt att förnya handläggningssystemen i samma takt. Vid framställningen av statistik måste processen vara mycket kontrollerad för att fel skall kunna undvikas.

Eventuella fel försöker man förebygga genom ett tätt samarbete mellan dem som ansvarar för förmånerna respektive statistiken. I den rehabiliteringsstatistik som FPA publicerar har inga nämnvärda fel konstaterats.

### 3 *Riktighet och exakthet*

Statistiken i publikationen grundar sig på det totala materialet om de rehabiliteringstjänster som FPA har tillhandahållit och de rehabiliteringspenningar som FPA har betalat ut. Handläggningssystemet omfattar automatiska logiska kontroller och rimlighetskontroller, som förutsätter att handläggaren korrigerar eller kontrollerar uppgifterna innan ett beslut fattas.

De på förmånsdatabaserna baserade statistiksystemen genomgår rimlighetskontroller och logiska kontroller i samband med klassificeringen av data. Härigenom korrigeras de felaktiga fallen, de exkluderas från statistiken eller styrs till klassen ospecificerade fall.

Penningbeloppen av de utbetalda förmånerna avstäms månatligen/årligen mot betalningsuppgifterna i bokföringen. Om beloppen inte motsvarar uppgifterna i bokföringen ändras statistikregistren så att de överensstämmer med bokföringen.

### 4 *Tidsenlighet och rättidighet*

Statistiken över FPA-rehabiliteringen 2006 avser statistikåret 2006. Statistiken utges en gång om året, och den utkommer före mitten av året efter det år som statistiken gäller. FPAs kalendarium för publicering av statistik finns på webben ([www.fpa.fi/statistik](http://www.fpa.fi/statistik) > Allmänt > Publikationskalender).

De uppgifter som redovisas i statistiken är slutliga.

### 5 *Tillgänglighet och transparens*

Statistik över FPA-rehabiliteringen läggs ut på webben under rubriken FPA, Statistik:

- tidsserier [www.fpa.fi/statistik](http://www.fpa.fi/statistik) > Statistik på webben > Tidsserier, år/kvartal > FPA-rehabilitering
- årsstatistik [www.fpa.fi/statistik](http://www.fpa.fi/statistik) > Statistik på webben > Årsstatistik > Rehabilitering

Årsstatistik över FPA-rehabiliteringen publiceras som trycksak (FPA-statistik, Rehabilitering, Finlands officiella statistik). Publikationen har en stor spridning med en upplaga på 800 exemplar. En viktig målgrupp är biblioteken.

På titelbladets baksida finns uppgifter om redaktionen och beställning av publikationen. Motsvarande information finns också på FPAs webbplats ([www.fpa.fi/statistik](http://www.fpa.fi/statistik) > De senaste publikationerna).

Tills vidare finns det inga mer omfattande metadata att tillgå om statistiken över rehabiliteringsförmånerna än de uppgifter som ingår i den här publikationen. Den datakatalog som håller på att byggas upp kommer att innehålla även statistiska metadata.

## 6 Jämförbarhet

Statistiken är jämförbar från och med år 1992. Detta var det första hela året efter det att rehabiliteringslagstiftningen hade totalreviderats. I statistiken används allmänna region-, yrkes- och sjukdomsklassificeringar (se kapitel 4).

Det finns skillnader mellan statistikföringen hos olika rehabiliteringsinstanser. Till exempel en del av dem som ordnar rehabilitering inkluderar sina egna administrativa lönekostnader i rehabiliteringskostnaderna. Detta gör det problematiskt att jämföra rehabiliteringskostnaderna. FPAs statistik över den yrkesinriktade rehabiliteringen är jämförbar med statistiken över arbetspensionsrehabiliteringen.

Innan rehabiliteringslagstiftningen totalreviderades indelades FPA-rehabiliteringen i yrkesinriktad rehabilitering, medicinsk rehabilitering och forskning. Den här klassificeringen har bibehållits jämförbar inom statistikföringen från och med 1978.

I Folkpensionsanstaltens statistiska årsbok redovisas för utvecklingen av lagstiftningen om rehabiliteringsförmånerna.

## 7 Tydlighet och enhetlighet

Rehabilitering ordnas av många instanser och inom flera olika områden i samhället (hälso- och sjukvården, socialvården, utbildningsförvaltningen och arbetsförvaltningen). Rehabiliteringen sker i många olika former och är ofta mycket varierande till sitt innehåll. Till exempel den medicinska rehabilitering som FPA står för skiljer sig från motsvarande rehabilitering inom hälso- och sjukvården på så sätt att den senare koncentrerar sig främst på rehabilitering efter det akuta skedet av en sjukdom. Dessutom är det ofta svårt att dra en gräns mellan rehabilitering och annan verksamhet i och med att det inom den integrerade servicen, där rehabilitering bara är en del av helhetsservicen, är svårt att veta vad som i praktiken är rehabilitering och vad som är annan verksamhet. Svårigheterna konkretiseras i statistikföringen. Det är besvärligt att reda ut penningbeloppen och göra dem jämförbara, för att inte tala om andra statistiska enheter.

FPA-rehabiliteringen omfattar heltäckande alla former av yrkesinriktad rehabilitering. Den medicinska rehabiliteringen är också mycket omfattande. Dessutom sörjer FPA för rehabiliteringsklienternas utkomst under rehabiliteringstiden genom att betala rehabiliteringspenning till dem.

# 1 FPA-rehabilitering – lagstiftningsgrunder

FPA-rehabiliteringen reglerades tidigare av lagen om rehabilitering som ordnas av Folkpensionsanstalten, lagen om rehabiliteringspenning och lagen om klientsamarbete inom rehabiliteringen. Den sistnämnda lagen trädde i kraft 1.10.2003, och den ersatte den tidigare lagen om rehabiliteringssamarbete. En förordning om rehabilitering som ordnas av Folkpensionsanstalten och en förordning om rehabiliteringspenning hade dessutom utfärdats.

Lagstiftningen om den rehabilitering som ordnas av FPA och rehabiliteringspenningen reviderades i sin helhet år 2005. Lagen om Folkpensionsanstaltens rehabiliteringsförmåner och rehabiliteringspenningförmåner trädde i kraft 1.10.2005.

## 1.1 Rehabiliteringstjänster

Syftet med den rehabilitering som FPA ordnar är att förbättra och bevara arbets- och funktionsförmågan hos handikappade eller gravt handikappade personer så att de kan klara sig så bra som möjligt i arbetslivet och i vardagliga sysslor, trots sjukdom eller handikapp.

FPA är skyldig att ordna *yrkesinriktad rehabilitering för handikappade* och *medicinsk rehabilitering för gravt handikappade*, dock inte för personer som har rätt till rehabiliteringstjänster enligt lagen om olycksfallsförsäkring, trafikförsäkringslagen, lagen om skada, ådragen i militärtjänst eller lagen om olycksfall i militärtjänst. Därtill kan FPA ordna *rehabilitering enligt prövning* inom ramen för de medel som anslagits för ändamålet i statsbudgeten.

Rehabiliteringen förutsätter i allmänhet att en övergripande rehabiliteringsplan har uppgjorts för klienten. Medicinsk rehabilitering för gravt handikappade skall alltid basera sig på en skriftlig rehabiliteringsplan som har uppgjorts för 1–3 år.

FPA kan skaffa de rehabiliteringstjänster som behövs antingen genom att producera dem själv eller genom att köpa dem hos andra serviceproducenter.

FPA skall vid behov reda ut klientens rehabiliteringsbehov, dock senast då sjukdagpenning har betalats för mer än 60 dagar. Också innan beslut om invalidpension fattas skall man försäkra sig om att rehabiliteringsmöjligheterna har blivit utredda.

### Yrkesinriktad rehabilitering för handikappade

För personer vilkas arbetsförmåga och förvärvsmöjligheter väsentligt har försvagats på grund av sjukdom, skada eller handikapp skall FPA ordna

- yrkesutbildning eller träning för bevarande eller förbättrande av arbetsförmågan (t.ex. rehabiliteringsundersökningar och arbetsprövning, träning som syftar till att bevara och förbättra arbetsförmågan, yrkesinriktad omskolning eller vidareutbildning)
- understöd för närings- eller yrkesutövning
- för yrkesutbildning nödvändig grundutbildning och
- sådana dyra och tekniskt krävande hjälpmedel som en gravt handikappad behöver för sitt arbete eller sina studier

Det är dock inte FPAs uppgift att ordna ovan redovisade rehabilitering om rehabiliteringen har ordnats genom arbets- eller undervisningsförvaltningen eller arbetspensionssystemet.

### **Medicinsk rehabilitering för gravt handikappade**

En gravt handikappad skall få sådana långvariga och krävande rehabiliteringsperioder som inte hänför sig direkt till sjukvård men som behövs för att bevara eller förbättra arbets- eller funktionsförmågan. Dessutom förutsätts att klienten har förhöjt vårdbidrag eller specialvårdbidrag för barn, förhöjt handikappbidrag eller specialhandikappbidrag, eller förhöjt vårdbidrag eller specialvårdbidrag i anslutning till invalidpension.

### **Rehabilitering enligt prövning**

Förutom den lagstadgade skyldigheten att ordna rehabilitering kan FPA enligt prövning ordna annan yrkesinriktad och medicinsk rehabilitering. Sådan rehabilitering ordnas bl.a. i form av yrkesorienterad medicinsk tidig rehabilitering (t.ex. ASLAK®-kurser), institutionsrehabilitering, rehabiliteringskurser, anpassningsträning och psykoterapi.

För rehabilitering enligt prövning skall årligen användas minst fyra procent av de medel som influtit i sjukförsäkringspremier från de försäkrade. Eventuella större belopp fastställs årligen av riksdagen i samband med budgetbehandlingen.

Förutom för individuell rehabilitering kan medlen också användas för förebyggande av sjukdomar, för rehabiliteringsforskning och vid behov för verksamhetsstöd till rehabiliteringsanstalter som FPA understöder. Dessa kostnader, som uppgick till cirka 7 miljoner euro år 2006, tas inte upp i den här publikationen.

### **Ersättning för resekostnader**

Rehabiliteringsklienten kan ersättas för behövliga och skäligena resekostnader som FPA-rehabiliteringen medför. Från och med år 2005 har resekostnaderna ersatts genom sjukförsäkringssystemet, och inkluderas därmed inte längre i rehabiliteringskostnaderna.

## **1.2 Rehabiliteringspenning**

Personer i åldern 16–64 år har rätt till rehabiliteringspenning för den tid då de p.g.a. rehabilitering är förhindrade att arbeta. Rehabilitering som berättigar till rehabiliteringspenning skall syfta till att hålla kvar klienten i arbetslivet, eller göra det möjligt för honom eller henne att återvända till eller placera sig i arbetslivet. Rehabiliteringspenningen är primär i förhållande till sjukdagpenningen enligt sjukförsäkringslagen. Förmåner enligt lagen om Folkpensionsanstaltens rehabiliteringsförmåner och rehabiliteringspenningförmåner är *rehabiliteringspenning*, samt *ersättning för uppehälle enligt prövning* och *rehabiliteringsunderstöd enligt prövning*.

En förutsättning för att rehabiliteringspenning skall betalas är att sökanden har fått ett positivt rehabiliteringsbeslut eller att sökanden deltar i läroavtalsutbildning. När det gäller en ung person förutsätts dessutom att en personlig studie- och rehabiliteringsplan har uppgjorts för honom eller henne.

Rehabiliteringspenning enligt lagen om Folkpensionsanstaltens rehabiliteringsförmåner och rehabiliteringspenningförmåner betalas för sådan rehabilitering som ordnas antingen av FPA eller med stöd av folkhälsolagen, lagen om specialiserad sjukvård, lagen om företagshälsovård, lagen om service och stöd på grund av handikapp (anpassningsträning), barnskyddslagen (familjerehabilitering), lagen angående specialomsorger för utvecklingsstörda eller lagen om missbrukarvård. På basis av ett läroavtal kan rehabiliteringspenning betalas till en handikappad person även utan rehabiliteringsbeslut för den tid då han eller hon deltar i läroavtalsutbildningen. Rehabiliteringspenning kan också betalas till en anhörig som deltar i anpassningsträning eller familjerehabilitering.

Till handikappade unga i åldern 16–19 år kan betalas s.k. *rehabiliteringspenning för unga* för att säkerställa den yrkesinriktade rehabiliteringen och för att främja sysselsättningen. Handikappet bedöms i så fall utifrån ett läkarutlåtande, och vid behov med stöd av andra utredningar om hälsotillstånd, arbete och yrke. Invaliditetspension enligt folkpensionslagen beviljas i regel först 20 år fyllda personer.

Rehabiliteringspenningen är i regel lika stor som sjukdagpenningen enligt sjukförsäkringslagen. Rehabiliteringspenningen betalas dock alltid till minimibeloppet (15,20 euro per dag fr.o.m. 1.1.2005). Minimibeloppet betalas alltid i sådana fall där de övriga bestämningsgrunderna skulle medföra att rehabiliteringspenningens belopp understeg minimibeloppet.

Om rehabiliteringsklienten har haft arbetslöshetsdagpenning, arbetsmarknadsstöd, utbildningsdagpenning, sysselsättningsstöd för arbetslivsträning, utbildningsstöd, studiepenning eller vuxenutbildningsstöd under de fyra månader som föregick rehabiliteringspenningen, är rehabiliteringspenningen minst lika stor som den tidigare förmånen ökad med 10 procent.

Rehabiliteringsklienter som har invalidpension, individuell förtidspension eller arbetslöshetspension får 10 procent av pensionsbeloppet i rehabiliteringspenning (utöver pensionerna), förutsatt att rehabiliteringen pågår i över 30 dagar. Detsamma gäller pensionstagare som har generationsväxlingspension.

För dem som deltar i yrkesutbildning och som bor i eget hushåll eller som är försörjningspliktiga är rehabiliteringspenningen minst lika stor som studiepenningen.

Om rehabiliteringsklienten samtidigt får ersättning för inkomstbortfall med stöd av någon annan lag betalas rehabiliteringspenning endast till den del den är större än den andra förmånen. Detta gäller inte rehabiliteringspenning till mottagare av invalidpension.

- Rehabiliteringspenningen är primär i förhållande till sjukdagpenningen.
- Rehabiliteringspenningen justeras med APL-index, i regel i början av januari.

För deltagare i yrkesinriktad rehabilitering var rehabiliteringspenningens minimibelopp 16,69 euro per dag år 2006. Till yrkesinriktad rehabilitering räknas förutom den yrkesinriktade rehabilitering som FPA ordnar även läroavtalsutbildning, samt dessutom rehabiliteringsundersökningar och arbetsprövning som grundar sig på rehabiliteringsbeslut som fattats med stöd av folkhälsolagen eller lagen om specialiserad sjukvård.

Rehabiliteringsunderstöd enligt prövning kan betalas för att stödja sysselsättandet av rehabiliteringsklienten efter rehabiliteringen.

Ersättning för uppehålle är en skattefri prövningsbaserad förmån som kan beviljas rehabiliteringsklienter som har rätt till rehabiliteringspenning vars belopp uppgår till högst 16,69 euro per dag år 2006. Ersättning för uppehålle betalas som ersättning för de extra kostnader som rehabiliteringen medför, såsom rese-, måltids- eller inkvarteringskostnader. Ersättningen var 8,00 euro per dag.

Rehabiliteringspenningen är skattepliktig inkomst. Ersättning för uppehålle är däremot en skattefri förmån.

## 2 En översikt av FPA-rehabiliteringen

### 2.1 Rehabiliteringens omfattning

I statsrådets rehabiliteringsredogörelse för år 2002 (Social- och hälsovårdsministeriets publikationer 2002:5) som sammanställdes av delegationen för rehabiliteringsärenden, definieras rehabilitering som en förändringsprocess i en människa eller i människan och omgivningen som syftar till att främja funktionsförmågan, förmågan att klara sig själv, välbefinnandet och sysselsättningen. Rehabilitering är enligt definitionen en systematisk och mångomfattande verksamhet som syftar till att hjälpa rehabiliteringsklienten att bemästra sin livssituation.

I det finländska rehabiliteringssystemet fördelar sig ansvaret för rehabiliteringen på många olika aktörer. Social- och hälsovården, socialförsäkringen och arbetsförvaltningen har alla sina bestämda rehabiliteringsuppgifter. De senaste uppgifterna om de totala utgifterna för rehabiliteringen är från år 2000. Då uppgick utgifterna till 1,2 miljarder euro, varav den offentliga hälso- och sjukvårdens andel var 241 miljoner euro. FPAs rehabiliteringsutgifter var 225 miljoner euro, vilket var knappt en femtedel av de totala utgifterna för rehabiliteringen (figur 1).

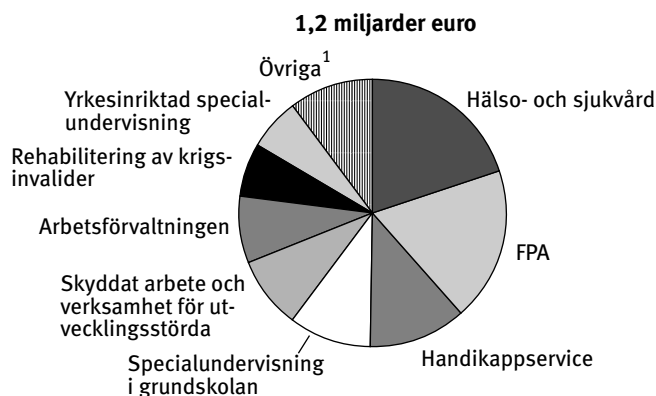
Jämförelser mellan den rehabilitering som ordnas av hälso- och sjukvården respektive FPA är svåra att göra eftersom det inom hälso- och sjukvården inte finns särdeles detaljerad statistik om rehabiliteringen. En orsak till detta är att det inom hälso- och sjukvården ofta är svårt att definiera när sjukvården upphör och rehabiliteringen tar vid.

De flesta som ordnar rehabiliteringstjänster tillhandahåller bara antingen yrkesinriktad, medicinsk eller social rehabilitering. Den rehabilitering som FPA ordnar omfattar både yrkesinriktad och medicinsk rehabilitering. Dessutom betalar FPA rehabiliteringspenning för att trygga klienternas utkomst under rehabiliteringen.

---

#### De totala utgifterna för rehabiliteringen i Finland 2000

Figur 1



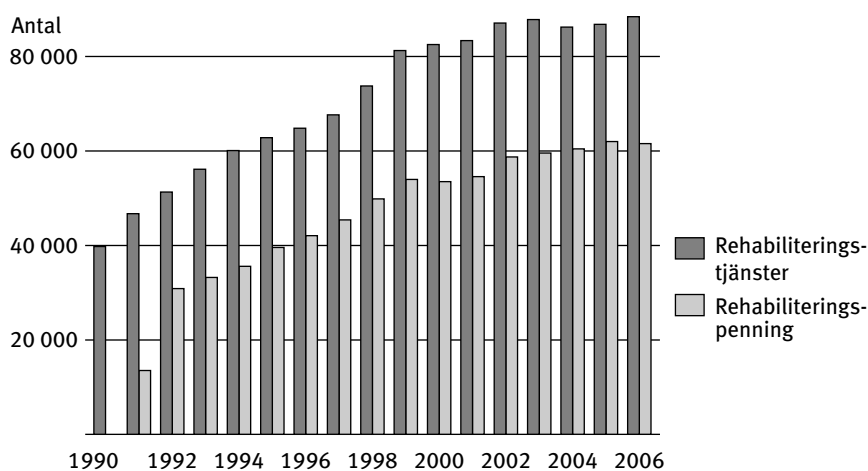
<sup>1</sup> Missbrukarvård, olycksfalls- och trafikförsäkring, arbetspensionsrehabilitering och RAY  
Källa: SHM/Delegationen för rehabiliteringsärenden (2002:5)

---



Figur 2

### Mottagare av rehabiliteringsförmåner 1990–2006



Personer som är försäkrade enligt folkpensions- och sjukförsäkringslagen kan få rehabilitering som ordnas och ersätts av FPA, det vill säga i praktiken alla som bor i Finland. I statistiken ingår alla de rehabiliteringsklienter vars rehabilitering har förorsakat kostnader för FPA under året, eller till vilka rehabiliteringspenning har betalats under året.

## 2.2 Antalet rehabiliteringsklienter

År 2006 fick 88 400 personer rehabiliteringstjänster, vilket var 1,9 procent mera än föregående år. Från år 2000 till år 2006 ökade antalet rehabiliteringsklienter med 7,1 procent (figur 2). Av dem som fick rehabiliteringstjänster var cirka 40 procent nya rehabiliteringsklienter.

## 2.3 Rehabiliteringskostnader

FPA:s utgifter för rehabiliteringen uppgick till totalt 289 miljoner euro år 2006, vilket var 1,4 procent mer än föregående år. För individuell rehabilitering användes 282 miljoner euro, varav rehabiliteringstjänsternas andel var 222 miljoner euro och rehabiliteringspenningarnas andel 60 miljoner euro. Rehabiliteringskostnaderna har mer än fördubblats från år 1992 till år 2006 (figur 3).

Av rehabiliteringskostnaderna stod yrkesinriktad rehabilitering för handikappade för 31,7 miljoner euro (en minskning på 5,6 %), medicinsk rehabilitering för gravt handikappade för 101,7 miljoner euro (en minskning på 1,9 %) och rehabilitering enligt prövning för 89,1 miljoner euro (en ökning på 7,8 %). I figur 4 visas hur rehabiliteringskostnaderna fördelas efter laggrund och ålder.

År 2006 uppgick de genomsnittliga kostnaderna för rehabiliteringstjänsterna till 2 520 euro per rehabiliteringsklient och år. Dessa kostnader har ökat tydligt från år 1992 till år 2006, medan de genomsnittliga kost-

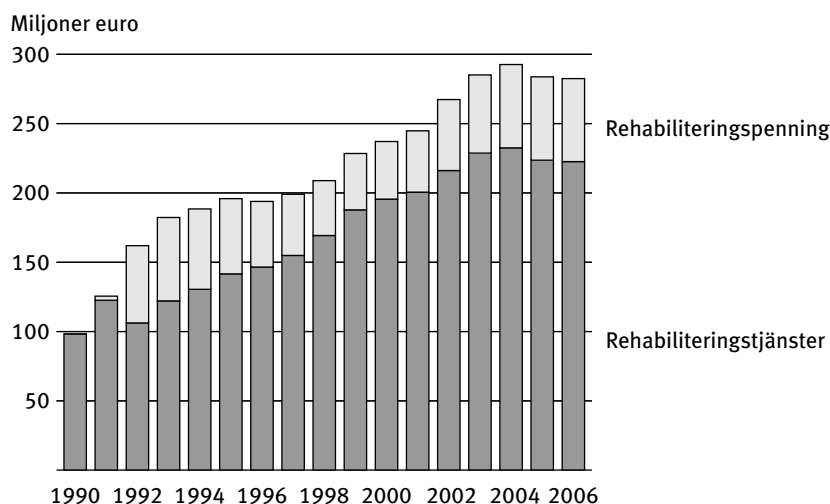
naderna för rehabiliteringspenningar har minskat markant (figur 5). Orsakerna till den här utvecklingen beskrivs i kapitel 2.9.

De genomsnittliga kostnaderna per rehabiliteringsåtgärd var vid yrkesinriktad rehabilitering för handikappade 2 430 euro, vid medicinsk rehabilitering för gravt handikappade 1 290 euro och vid rehabilitering enligt prövning 1 690 euro per år.

Av de enskilda rehabiliteringsåtgärderna (exkl. utvecklings- och försöksverksamhet) var rehabiliteringsperioder på institution för gravt handikappade dyrast, i genomsnitt över 5 000 euro. Andra kostnadskrävande rehabiliteringsformer var bl.a. rehabiliteringskurser enligt sjukdomsgrupp och yrkesinriktade rehabiliteringskurser.

Figur 3

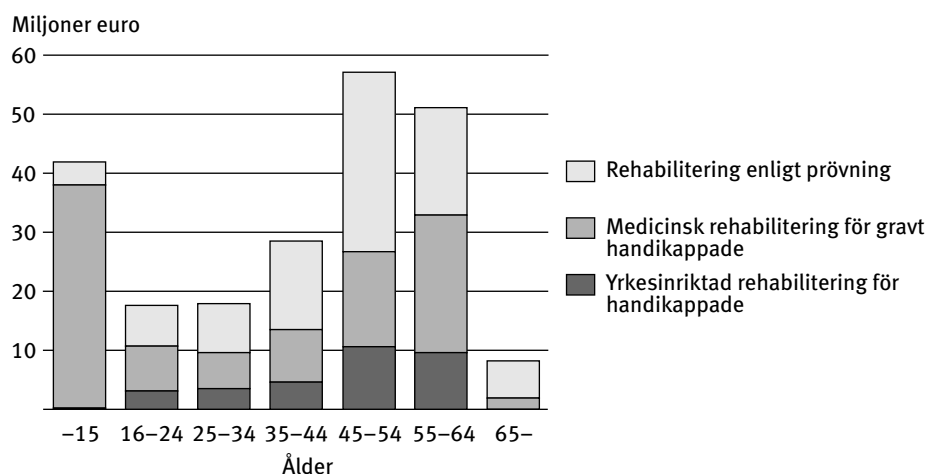
### Kostnaderna för individuell rehabilitering 1990–2006 (2006 års penningvärde)



Anm. Ersättning för resekostnader i anslutning till rehabilitering har sedan början av 2005 betalats med stöd av sjukförsäkringslagen.

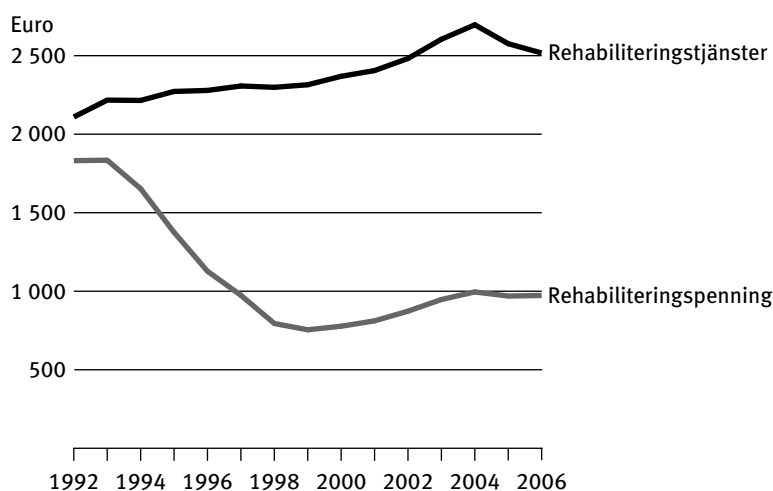
Figur 4

### Kostnaderna för rehabiliteringstjänster efter ålder och laggrund 2006



Figur 5

### Genomsnittliga rehabiliteringskostnader per år och rehabiliteringsklient 1992–2006 (2006 års penningvärde)



## 2.4 Rehabiliteringstjänsternas innehåll

I stället för långvarig rehabilitering (t.ex. yrkesutbildning) har FPA under de senaste åren ordnat kortvarig rehabilitering i högre grad än tidigare. Antalet rehabiliteringsklienter har ökat avsevärt inom den medicinska rehabiliteringen för gravt handikappade samt även inom annan yrkesinriktad och medicinsk rehabilitering, som är prövningsbaserad. Antalet klienter som har fått yrkesinriktad rehabilitering för handikappade har ökat bara en aning.

En betydande del av den rehabilitering som FPA ordnar utgörs av rehabilitering (medicinsk) enligt prövning. År 2006 fick 52 500 personer sådan rehabilitering, det vill säga mer än hälften av alla rehabiliteringsklienter. Yrkesinriktad rehabilitering för handikappade ordnades för 16 400 personer och medicinsk rehabilitering för gravt handikappade för 21 400 personer. (En person kan omfattas av flera rehabiliteringsåtgärder under året. I totalsumman förekommer samma person dock endast en gång.)

När det gäller yrkesinriktad rehabilitering för handikappade är Tykverksamheten (träning för att bevara och förbättra arbetsförmågan) den vanligaste rehabiliteringsåtgärden. År 2006 deltog 6 300 personer i Tykverksamhet. Andra åtgärder som har gällt ett betydande antal rehabiliteringsklienter är yrkesutbildning, som bekostades för 3 900 personer, samt rehabiliteringsundersökningar, i vilka cirka 1 800 personer deltog.

I fråga om medicinsk rehabilitering för gravt handikappade är fysioterapi den vanligaste rehabiliteringsåtgärden. Över 14 700 gravt handikappade fick fysioterapi. Talterapi ordnades för 4 700 klienter och ergoterapi för 4 400 klienter. Rehabiliteringsperiod på institution ordnades för 4 400 gravt handikappade personer.

När det gäller rehabilitering enligt prövning utgjordes de mest allmänna rehabiliteringsåtgärderna av ASLAK®-kurserna (yrkesorienterad medicinsk rehabilitering), i vilka 14 800 personer deltog. I kurser som är avsedda för olika bestämda sjukdomsgrupper deltog 12 000 personer. Prövningsbaserad psykoterapi ordnades för 11 100 personer. Av dem fick 3 600

psykoterapi för unga (personer i åldern 16–25 år). Rehabiliteringsperiod på institution ordnades för 3 800 personer, och 1 400 personer fick institutionsrehabilitering på Reumastiftelsens sjukhus.

**Tabell 1. Mottagare av prövningsbaserad psykoterapi som ordnas av FPA samt kostnaderna åren 2000-2006**

	Mottagare av psykoterapi Sammanlagt	Psykiatrisk rehabilitering för barn och unga (LN-rehab.)	Kostnader Miljoner euro
2000	7 030	265	10,7
2001	8 265	1 390	12,3
2002	10 625	3 648	17,2
2003	10 309	4 669	20,5
2004 <sup>1</sup>	9 407	4 076	14,3
2005	9 142	3 343	13,5
2006	11 140	3 625	17,0

<sup>1</sup> Under året utreddes hur den psykiatriska rehabiliteringen skall ordnas mellan FPA och kommunerna, och samtidigt preciserades villkoren för beviljande av prövningsbaserad psykoterapi från FPA.

## 2.5 Rehabiliteringsklienternas åldersstruktur

År 2006 var rehabiliteringsklienternas medianålder 47 år. Från år 1990 till år 2006 har medianåldern sjunkit med tre år. Betydligt yngre än andra rehabiliteringsklienter var de som fått medicinsk rehabilitering för gravt handikappade. De var i genomsnitt 21 år.

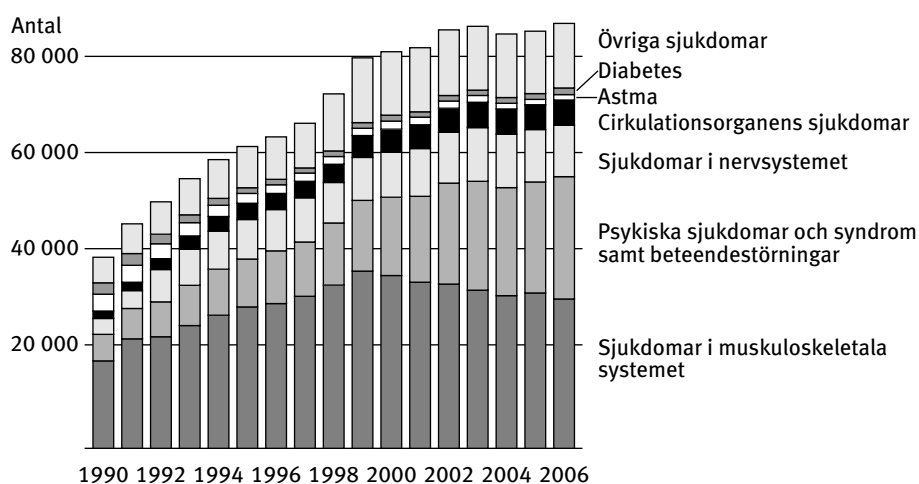
Rehabiliteringsklienternas genomsnittliga ålder varierar mycket beroende på vilken rehabiliteringsåtgärd det är fråga om. Till exempel de som deltar i anpassningskurser för gravt handikappade är i genomsnitt 12 år gamla, medan de som deltar i Tyk-verksamhet är cirka 55 år.

## 2.6 Sjukdomar som föranleder rehabilitering

Den vanligaste sjukdomsgrupp på grund av vilken rehabilitering ordnas är fortfarande sjukdomar i muskuloskeletala systemet (TULE-sjukdomar). Sådana sjukdomar gav anledning till rehabilitering för 31 500 personer år 2006. Antalet rehabiliteringsklienter med sjukdomar i muskuloskeletala systemet har dock minskat under de senaste åren (figur 6). Däremot är psykiska sjukdomar och syndrom samt beteendestörningar en kraftigt växande sjukdomshuvudgrupp. Sådana sjukdomar gav anledning till rehabilitering för 25 400 personer (figur 7). Andra stora sjukdomshuvudgrupper var bl.a. sjukdomar i nervsystemet (10 700) och cirkulationsorganens sjukdomar (5 200).

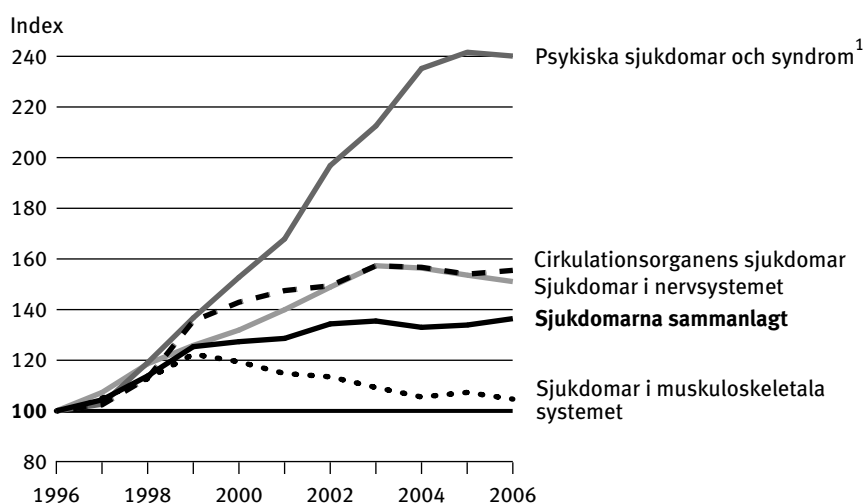
Figur 6

### Mottagare av rehabiliteringstjänster efter sjukdom 1990–2006



Figur 7

### Mottagare av rehabiliteringstjänster i vissa sjukdomshuvudgrupper 1996–2006 (1996=100)



<sup>1</sup>Inkluderar inte psykisk utvecklingsstörning

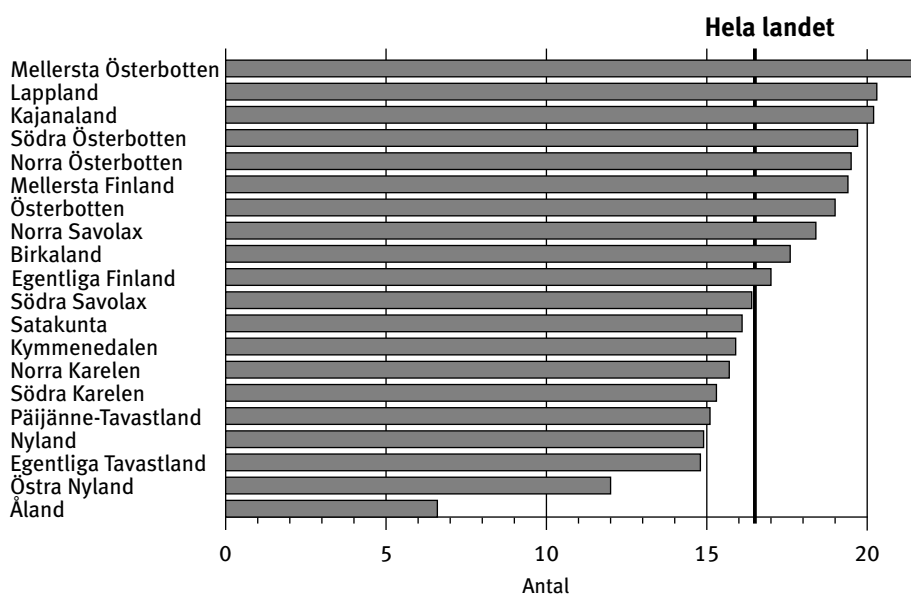
## 2.7 Den regionala fördelningen bland rehabiliteringsklienterna

Proportionellt sett har antalet rehabiliteringsklienter varit störst i östra och norra Finland ända sedan 1970-talet. Under de senaste åren har även österbottningarna fått betydligt mer rehabilitering än genomsnittet (figur 8).

År 2006 fanns det proportionellt sett största antalet rehabiliteringsklienter i Mellersta Österbotten, Kajanaland och Lappland. Nyland och Östra Nyland hade det minsta antalet rehabiliteringsklienter (exkl. Åland). I landskap som proportionellt sett har fler rehabiliteringsklienter än andra accentueras betydelsen av medicinsk rehabilitering för gravt handikappade. I Södra Finland ligger tyngdpunkten mera på rehabilitering enligt prövning. Kartan i figur 9 åskådliggör andelen rehabiliteringsklienter av befolkningen kommunvis.

Figur 8

### Mottagare av rehabiliteringstjänster per 1 000 invånare landskapsvis 2006



## 2.8 Rehabiliteringsklienternas yrkesställning och yrke

Då en rehabiliteringsklient är 16 år eller äldre lagras uppgifter om hans eller hennes yrkesställning och yrke. År 2006 var dessa rehabiliteringsklienters antal 78 100, varav 54 400 var yrkesverksamma, 19 300 icke-yrkesverksamma och 4 500 hade ett oklassificerbart yrke.

Av de rehabiliteringsklienter som hade ett arbete var 48 900 löntagare, d.v.s. 90 procent.

## 2.9 Rehabiliteringspenning

År 2006 fick 61 500 rehabiliteringsklienter rehabiliteringspenning, som betalas för att trygga utkomsten under rehabiliteringstiden. Från år 2000 till år 2006 ökade antalet med 15 procent.

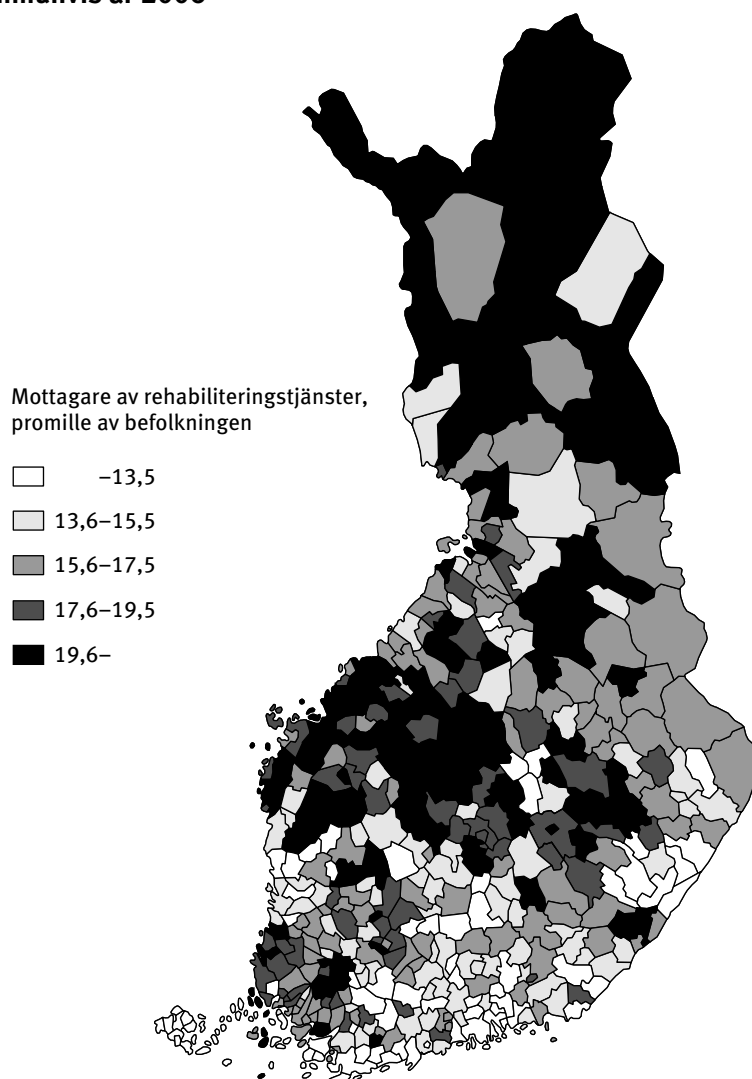
Av dem som fick rehabiliteringspenning deltog 71 procent (43 500) i rehabilitering ordnad av FPA. Av dem som fick rehabiliteringspenning på basis av någon annan lag utgjordes den överlägset största gruppen av personer som hade förmånen på grund av ett rehabiliteringsbeslut med stöd av lagen om företagshälsovård. De här klienterna fick rehabiliteringspenning främst för den tid då de deltog i kurser vars syfte var att förbättra konditionen. Deras antal uppgick till 10 000.

I rehabiliteringspenning betalades 59,9 miljoner euro, vilket var 1,1 procent mera än året innan. Från år 1992 till år 2006 har de reala kostnaderna för rehabiliteringspenningen vuxit med bara 7,4 procent. Det här beror främst på att rehabiliteringstiderna har blivit kortare. Numera ordnas till exempel långvarig yrkesutbildning i mindre utsträckning än tidigare. Eftersom antalet mottagare av rehabiliteringspenning har vuxit stadigt samtidigt

Figur 9

---

Mottagare av rehabiliteringstjänster, andelen (promille) av befolkningen kommunvis år 2006



---

som kostnaderna har minskat har de genomsnittliga kostnaderna för rehabiliteringspenningen per förmånstagare och år sjunkit betydligt.

S.k. rehabiliteringspenning för unga betalades till 4 700 personer. Rehabiliteringspenningen för unga är avsedd för personer i åldern 16–19 år som löper risk att bli utslagna.

Rehabiliteringspenning betalades för inalles 2,2 miljoner dagar, och rehabiliteringsklienterna fick förmånen för i genomsnitt 36 dagar. För dem som fick rehabiliteringstjänster från FPA var rehabiliteringspenningens genomsnittliga belopp 35 euro per dag.

## 3 *Materialiet och dess tillförlitlighet*

### 3.1 *Material*

Uppgifterna i publikationen grundar sig på den information som lagrats i förmånsdatabaser i anslutning till systemen för handläggning av rehabiliteringsförmåner. Utifrån dessa förmånsdatabaser produceras årligen register för statistikföringen. Det totala materialet innehåller detaljerade uppgifter om rehabiliteringsklienterna, rehabiliteringsåtgärderna, kostnaderna för åtgärderna samt om rehabiliteringspenningen.

De handläggningssystem som ligger till grund för statistiken är administrativa datasystem som stöder handläggningen av rehabiliteringstjänsterna och utbetalningen av rehabiliteringspenningen. Ansökningarna om rehabiliteringstjänster och rehabiliteringspenning behandlas och avgörs på FPA-byråerna. Den information som uppkommer i samband med handläggningen av ansökan och utbetalningen av förmånen lagras i förmånsdatabaserna för rehabiliteringen. De uppgifter som behövs för statistikföringen sammanställs i statistikregister på individnivå. Av dessa sammanställs statistikregister på summanivå, som utgör underlag för produktionen av statistiken. Datainnehållet i registren kompletteras med uppgifter ur FPAs befolknings- och regionregister.

Lagstiftningen om den rehabilitering som ordnas av FPA och rehabiliteringspenningen reviderades i sin helhet år 2005. Lagen om Folkpensionsanstaltens rehabiliteringsförmåner och rehabiliteringspenningförmåner trädde i kraft 1.10.2005. Rehabiliteringslagstiftningen totalreviderades senast i början av 1990-talet; lagstiftningen trädde i kraft 1.10.1991. Genom reformen strävade man efter att trygga utkomsten under rehabiliteringen bättre än tidigare, göra arbetsfördelningen klarare i fråga om ordnande av rehabilitering samt effektivisera arbetsfördelningen mellan myndigheter och sammanslutningar. Eftersom lagstiftningsreformen ändrade innehållet i rehabiliteringen är den rehabiliteringsstatistik som publicerades före respektive efter år 1992 inte helt jämförbar. Före lagstiftningsreformen indelades FPA-rehabiliteringen i yrkesinriktad rehabilitering, medicinsk rehabilitering och forskning. Den här klassificeringen är dock fortfarande jämförbar även inom nuvarande statistikföring.

Rehabiliteringsförmånerna har omfattats av många lagändringar också efter år 1991. Ändringarnas inverkan har dock varit rätt liten, vilket betyder att rehabiliteringsstatistiken kan anses vara jämförbar från och med år 1992.

I Folkpensionsanstaltens statistiska årsbok redovisas för utvecklingen av lagstiftningen om rehabiliteringsförmånerna. I de årsböcker som har utkommit efter år 2000 omfattar redogörelsen ändringarna från och med 1.1.1990. Tidigare ändringar redovisas i årsboken för år 2000 och i äldre årgångar.

I slutet av år 2001 gjordes ändringar i handläggningssystemet för rehabiliteringstjänster. Till följd av nyordningen ändrades proceduren vid beslut om rehabilitering, vilket ledde till att antalet rehabiliteringsbeslut ökade med cirka 39 000 beslut från år 2001 till år 2002. Även begreppet



beslut som brukades i statistiken för år 2003 respektive för år 2002 skiljde sig tekniskt en aning från varandra. År 2003 statistikfördes därmed 15 100 färre beslut än året innan.

### 3.2 Tillförlitlighet

Statistiken i publikationen grundar sig på det totala materialet om de rehabiliteringstjänster som FPA har tillhandahållit och de rehabiliteringspenningar som FPA har betalat ut. Uppgifterna grundar sig på handläggningssystemen för rehabiliteringsförmånerna, vilka utgörs av förmånsdatabaser på individnivå.

Inom handläggningssystemen utförs automatiska rimlighetskontroller och logiska kontroller, genom vilka programmet kräver att handläggaren korrigerar eller kontrollerar en uppgift.

I systemen för statistikföring görs rimlighetskontroller och logiska kontroller i samband med klassificeringarna. Utifrån dessa kontroller korrigeras felaktiga/obehöriga uppgifter, de exkluderas från statistiken eller styrs till kategorin icke specificerade fall.

Penningbeloppen av de utbetalda förmånerna avstäms månatligen/årligen mot betalningsuppgifterna i bokföringen. Om beloppen inte motsvarar uppgifterna i bokföringen ändras statistikregistren så att de överensstämmer med bokföringen.

## 4 Begrepp

### 4.1 Statistiska enheter

#### Ansökningar

Ansökningarna om rehabiliteringstjänster och rehabiliteringspenning ifylls i regel på FPA-byrån på klientens hemort. Man kan ansöka om flera olika rehabiliteringsåtgärder med samma blankett.

#### Beslut

Alla rehabiliteringsansökningar handläggs och avgörs på FPA-byråerna. Ett rehabiliteringsbeslut är antingen ett *positivt beslut* eller ett *avslagsbeslut*. Genom ett rehabiliteringsbeslut kan man också dra in utbetalningen av en rehabiliteringsförmån. En rehabiliteringsansökan kan gälla antingen en eller flera rehabiliteringsåtgärder. Om ansökan avser flera åtgärder och avgörandena fattas samtidigt utfärdas ett enda beslut. De åtgärder som beslutet innehåller statistikförs dock alltid som om de grundade sig på separata rehabiliteringsbeslut.

Klienten får ett *beslut om justering* av rehabiliteringsärendet, ifall det sker ändringar i hans eller hennes rehabiliteringsplan eller i grunderna för rehabiliteringen. Den vanligaste ändringen är att man i rehabiliteringsplanen inför en ny rehabiliteringsåtgärd som gäller t.ex. fortsatt terapi inom öppenvården, eller att man inför en ny rehabiliteringsinsats. Beslut om justering kan betraktas som normala rehabiliteringsavgöranden. I över 97 procent av fallen är de positiva beslut.

Klienten ges ett *beslut om indragning* ifall rehabiliteringen avbryts, rätten till rehabiliteringsåtgärden upphör eller om villkoren för utbetalning av förmånen av någon annan orsak inte uppfylls.

Ett beslut om rehabiliteringspenning är antingen ett positivt beslut eller ett avslagsbeslut. Genom beslutet kan man också dra in utbetalningen av rehabiliteringspenningen. Även i fråga om rehabiliteringspenning kan justeringsbeslut fattas.

#### Mottagare av rehabiliteringsförmåner

En *rehabiliteringsklient/mottagare av rehabiliteringstjänster* är en person för vilken rehabilitering har bekostats under det aktuella året. Beslutet om en rehabiliteringsåtgärd kan ha fattats redan tidigare. Som rehabiliteringsklienter räknas även de personer som har fått enbart rehabiliteringspenning enligt FRPL (lagen om Folkpensionsanstaltens rehabiliteringsförmåner och rehabiliteringspenningförmåner). En *ny rehabiliteringsklient* är en person som inte har fått FPA-rehabilitering på minst fem år.

En *mottagare av rehabiliteringspenning* är en person som under det aktuella året har fått rehabiliteringspenning med stöd av lagen om Folkpensionsanstaltens rehabiliteringsförmåner och rehabiliteringspenningförmåner eller för rehabilitering som ordnats med stöd av en annan lag, eller som har fått rehabiliteringspenning endast i egenskap av en ung handikappad

person (FRPL 20 §) eller på basis av läroavtal eller som har fått enbart ersättning för uppehälle. Beslutet om rehabiliteringspenningen kan ha fattats redan tidigare.

### **Rehabiliteringsåtgärder**

I statistiken presenteras rehabiliteringen enligt indelningen i rehabiliteringslagstiftningen, d.v.s. yrkesinriktad rehabilitering för handikappade, medicinsk rehabilitering för gravt handikappade samt rehabilitering enligt prövning.

Med en rehabiliteringsåtgärd avses den rehabiliteringstjänst som har betalats för rehabiliteringsklienten. Innehållet i rehabiliteringsåtgärderna har noga definierats i FPAs förmånsanvisningar.

Statistikföringen efter åtgärd ändrades i början av år 2002. Den nya indelningen av åtgärderna ger exaktare statistikuppgifter än tidigare om de klienter som deltagit i anpassningsträningsskurser, rehabiliteringskurser eller försöks- och utvecklingsprojekt samt om kostnaderna.

Antalet personer som har deltagit i projekt inom den aktiva socialpolitiken och kostnaderna för dessa syns i statistiken endast i fråga om rehabiliteringsklienter som har fått ett individuellt rehabiliteringsbeslut.

### **Kostnader**

Kostnaderna består av de egentliga åtgärdskostnaderna och utkomstskyddet under rehabiliteringen (rehabiliteringspenning). Kostnaderna avser de kostnader som betalats under året.

De rehabiliteringskostnader som hänför sig till individen är i den här statistiken något lägre än de kostnader som uppges i resultaträkningen för FPA. Skillnaden beror på att när det gäller kostnader som hänför sig till individen ingår i resultaträkningen även sådana utgiftsposter (t.ex. anslag för ombyggnad av rehabiliteringsanstalter) som inte kan uppges individuellt.

## **4.2 Faktorer som beskriver rehabiliteringsklienterna, åtgärderna och kostnaderna**

### **Ålder**

Rehabiliteringsklienternas ålder bestäms utifrån deras ålder vid årets slut. I tabeller som gäller ålder uppges förutom fördelningar även medianåldern, detta för att göra det lättare att uppfatta åldersstrukturen. Med medianålder avses den ålder vid vilken hälften av rehabiliteringsklienterna är äldre och hälften yngre.

### **Sjukdom**

Uppgifterna om rehabiliteringsklientens sjukdom avser i statistiken den sjukdom som har föranlett ansökan. För rehabiliteringsklienten antecknas den huvudsakliga sjukdomen, samt ytterligare högst två sjukdomar om han eller hon har flera sjukdomar eller handikapp.

I statistiken över rehabiliteringen presenteras sjukdomarna antingen enligt sjukdomshuvudgrupp eller enligt enskild sjukdom/sjukdomsgrupp.

Grunden för valet av enskilda sjukdomar och sjukdomsgrupper har varit deras betydelse med tanke på rehabiliteringen.

Sjukdomsdiagnoserna och motsvarande koder baserar sig på revision 10 av den internationella sjukdomsklassifikationen (ICD-10) som togs i bruk i Finland i början av år 1996. Den grundar sig på föregående klassifikation (ICD-9). På grund av tillämpningen av den nya klassifikationen kan statistik före 1996 som grundar sig på den äldre sjukdomsklassifikationen inte direkt jämföras med statistiken i den här publikationen.

### **Yrke och utbildning**

FPA:s nuvarande yrkesklassificering togs i bruk i början av år 1988. Klassificeringen baserar sig på den nordiska yrkesklassificeringen, som bearbetats något vid FPA för att motsvara socialförsäkringens behov. Klassificeringen har således kompletterats med vissa grupper som ingår i gruppen icke-yrkesverksamma. Denna klassificering används också inom arbetskraftsförvaltningen.

I publikationen används en klassificering som baserar sig på en kombination av yrkeställning och yrke. Uppgift om yrke uppges med en kod, där de två första tecknen anger yrke och det tredje tecknet yrkeställning.

Som yrke anges rehabiliteringsklientens senaste huvudsakliga yrke. Uppgift om yrke lagras för alla rehabiliteringsklienter som har fyllt 16 år. I tabellerna anges yrket enligt yrkeställning, och noggrannheten är på huvudgruppsnivå. Gruppen "övriga icke-yrkesverksamma" består av studerande, unga handikappade, personer som utför hushållsarbete (inte husmödrar) samt personer som lämnat det aktiva arbetslivet.

### **Region**

Som boendekommun anges rehabiliteringsklientens boendekommun vid årets slut. Då det gäller klassificeringarna efter landskap, försäkringskrets och sjukvårdsdistrikt ingår uppgifter om utomlands bosatta personer bara i siffrorna för hela landet. Befolkningsuppgifterna grundar sig på FPA:s databas, som innehåller data per varje försäkrad. Statistikföringstidpunkten är årets slut.

Förutom fördelning efter kommun, landskap och sjukvårdsdistrikt presenteras statistiken även enligt FPA:s egen administrativa kretsindelning (försäkringskrets).

### **Laggrund för rehabiliteringspenning**

Med laggrund för rehabiliteringspenning avses den lag enligt vilken klienten får den rehabilitering som utgör grund för utbetalningen av rehabiliteringspenningen.

### **Grund för bestämmande av rehabiliteringspenning**

Med grund för bestämmande av rehabiliteringspenning avses i vilken form och till vilket belopp rehabiliteringsklienten har rätt att få rehabiliteringspenning.

**I tabellerna förekommande förkortningar av rehabiliteringsåtgärder**

- ASLAK®-kurssit, d.v.s. ASLAK®-kurser (Yrkesorienterad medicinsk rehabilitering)
- Tyk-toiminta, d.v.s. Tyk-verksamhet (Träning för att bevara och förbättra arbetsförmågan)
- Typo-kurssit, d.v.s. Typo-kurser (Rehabiliteringskurser för personer utanför arbetslivet)
- Tules-kurssit, d.v.s. Tules-kurser (Kurser för personer med sjukdomar i rörelseorganen)
- IP-kurssit, d.v.s. IP-kurser (Kurser för äldre, handikappade långtidsarbetslösa)
- LN-kuntoutus, d.v.s. LN-rehabilitering (Utvecklingsprojekt för psykiatrisk rehabilitering av barn och unga)



## 1. Yksilökohtainen kuntoutus vuonna 2006: sukupuoli ja ikäryhmä

Ikäryhmä	Kuntoutujat						Kustannukset, 1 000 euroa				
	Kaikki- aan	Kuntou- tuspal- velut	Kuntoutusraha				Kaikkiaan	Kuntoutus- palvelut	Kuntoutusraha		
			Kaikki- aan	Kuntou- tuspal- velut Kelalta	Kuntou- tuspal- velut muualta	Ei ole saanut kuntou- tuspal- veluja <sup>1</sup>			Kaikki- aan	Kuntou- tuspal- velut Kelalta	Omai- sille makse- tut
<b>Molemmat sukupuolet</b>											
<b>Kaikki</b>	106 479	88 376	61 518	43 545	13 479	4 736	282 315	222 445	59 870	35 247	1 085
0– 6	3 098	3 098	-	-	-	-	13 834	13 834	-	-	-
7–15	7 155	7 155	-	-	-	-	28 179	28 179	-	-	-
16–19	5 284	3 935	3 745	422	24	3 300	22 667	8 028	14 639	974	12
20–24	5 394	4 587	2 752	1 163	233	1 361	17 781	9 550	8 231	2 783	10
25–29	4 735	4 281	1 652	1 312	326	22	13 363	9 877	3 486	3 015	37
30–34	4 652	3 692	2 192	1 593	594	19	10 821	8 086	2 735	2 274	121
35–39	6 649	4 934	4 085	2 974	1 115	14	14 576	11 051	3 525	2 935	218
40–44	10 626	7 952	7 541	5 566	2 007	9	22 495	17 418	5 077	4 191	269
45–49	13 997	10 922	10 544	7 925	2 669	8	30 382	24 185	6 197	5 223	180
50–54	17 970	14 639	13 795	10 760	3 093	3	40 792	32 939	7 852	6 798	120
55–59	17 014	14 146	12 399	9 793	2 639	-	40 901	34 122	6 780	5 937	90
60–64	5 963	5 111	2 767	2 007	763	-	18 259	16 928	1 331	1 104	27
65–69	1 503	1 485	46	30	16	-	3 811	3 794	17	13	1
70–	2 439	2 439	-	-	-	-	4 454	4 454	-	-	-
<b>Miehet</b>											
<b>Kaikki</b>	42 749	35 835	22 879	15 731	4 625	2 619	125 576	97 920	27 656	14 531	536
0– 6	1 924	1 924	-	-	-	-	8 137	8 137	-	-	-
7–15	4 641	4 641	-	-	-	-	17 920	17 920	-	-	-
16–19	2 684	1 928	2 074	225	9	1 841	11 799	3 634	8 165	515	9
20–24	2 250	1 802	1 443	562	132	754	7 895	3 550	4 345	1 332	7
25–29	1 764	1 526	780	587	188	9	5 565	3 833	1 733	1 428	20
30–34	1 741	1 346	932	680	254	3	4 454	3 188	1 266	1 026	63
35–39	2 646	1 951	1 694	1 289	407	5	6 259	4 660	1 598	1 314	110
40–44	3 917	2 955	2 773	2 131	658	3	9 059	6 862	2 197	1 822	130
45–49	4 962	3 923	3 657	2 824	849	3	11 528	9 163	2 365	1 973	84
50–54	6 344	5 188	4 606	3 586	1 041	1	15 342	12 407	2 935	2 493	60
55–59	5 988	5 061	3 968	3 157	824	-	15 818	13 306	2 512	2 177	39
60–64	2 451	2 164	925	674	252	-	8 678	8 145	533	444	13
65–69	680	669	27	16	11	-	1 772	1 763	8	6	-
70–	757	757	-	-	-	-	1 349	1 349	-	-	-
<b>Naiset</b>											
<b>Kaikki</b>	63 730	52 541	38 639	27 814	8 854	2 117	156 739	124 526	32 214	20 716	549
0– 6	1 174	1 174	-	-	-	-	5 696	5 696	-	-	-
7–15	2 514	2 514	-	-	-	-	10 259	10 259	-	-	-
16–19	2 600	2 007	1 671	197	15	1 459	10 868	4 393	6 475	459	3
20–24	3 144	2 785	1 309	601	101	607	9 886	6 000	3 886	1 451	2
25–29	2 971	2 755	872	725	138	13	7 798	6 045	1 753	1 586	18
30–34	2 911	2 346	1 260	913	340	16	6 367	4 898	1 469	1 248	58
35–39	4 003	2 983	2 391	1 685	708	9	8 317	6 391	1 926	1 621	107
40–44	6 709	4 997	4 768	3 435	1 349	6	13 436	10 555	2 881	2 369	139
45–49	9 035	6 999	6 887	5 101	1 820	5	18 854	15 023	3 832	3 249	96
50–54	11 626	9 451	9 189	7 174	2 052	2	25 450	20 532	4 918	4 305	60
55–59	11 026	9 085	8 431	6 636	1 815	-	25 083	20 815	4 268	3 761	50
60–64	3 512	2 947	1 842	1 333	511	-	9 581	8 784	798	660	14
65–69	823	816	19	14	5	-	2 039	2 031	8	7	1
70–	1 682	1 682	-	-	-	-	3 105	3 105	-	-	-

<sup>1</sup> Saaanut kuntoutusrahaa vain vajaakuntoisena nuorena (KKRL 20 §) tai oppisopimuskoulutuksen perusteella tai on saanut pelkkää ylläpitokorvausta.





**KUNTOUTUS**



## 2. Kuntoutuspalvelupäätökset vuonna 2006: sairauspääryhmä, sairausryhmä ja päätöksen laatu

Sairauspääryhmä Sairausryhmä			Kaikkiaan <sup>1</sup>	Myönteiset <sup>2</sup>		Hylkäävät <sup>2</sup>	
				Lkm	%	Lkm	%
<b>Kaikki sairaudet</b>			135 218	100 717	74,5	22 894	18,5
I	A00-B99	Tartunta- ja loistaudit	522	398	76,2	124	23,8
II	C00-D49	Kasvaimet	2 454	2 222	90,5	232	9,5
IV	E00-E99	Umpieritys-, ravitsemus- ja aineenvaihduntasairaudet	3 273	2 621	80,1	652	19,9
	E10-E14	Diabetes	1 591	1 273	80,0	318	20,0
V	F00-F99	Mielenterveyden ja käyttäytymisen häiriöt	35 580	29 833	83,8	5 747	16,2
	F20-F29	Psykoosit	1 524	1 151	75,5	373	24,5
	F30-F39	Mielialahäiriöt	12 773	10 467	81,9	2 306	18,1
	F40-F49	Neuroosit	4 805	4 083	85,0	722	15,0
	F60-F69, F90-F98	Persoonallisuus- ja käytöshäiriöt	2 553	2 092	81,9	461	18,1
	F70-F79	Älyllinen kehitysvammaisuus	4 560	4 065	89,1	495	10,9
VI	G00-G99	Hermoston sairaudet	21 047	18 341	87,1	2 706	12,9
	G35	Pesäkekovettumatauti	4 847	4 267	88,0	580	12,0
	G40,G41	Epilepsia	1 677	1 462	87,2	215	12,8
	G80	CP-oireyhtymä	5 396	4 888	90,6	508	9,4
VII	H00-H59	Silmän ja sen apuelinten sairaudet	1 707	1 448	84,8	259	15,2
VIII	H60-H99	Korvan ja kartiolisäkkeen sairaudet	1 112	976	87,8	136	12,2
IX	I00-I99	Verenkiertoelinten sairaudet	8 874	6 853	77,2	2 021	22,8
	I20-I25	Iskeemiset sydänsairaudet	1 467	1 077	73,4	390	26,6
	I60-I69	Aivoverisuonien sairaudet	5 672	4 543	80,1	1 129	19,9
X	J00-J99	Hengityselinten sairaudet	2 031	1 452	71,5	579	28,5
	J45,J46	Astma	1 399	991	70,8	408	29,2
	J40-J44	Muut pitkäaikaiset alahengitysteiden sairaudet					
	J47		387	282	72,9	105	27,1
XII	L00-L99	Ihon ja ihonalaiskudoksen sairaudet	506	354	70,0	152	30,0
	L20,L22	Atooppinen ihottuma	118	80	67,8	38	32,2
	L40-L41	Psoriaasi	244	179	73,4	65	26,6
XIII	M00-M99	Tuki- ja liikuntaelinten sekä sidekudoksen sairaudet	33 844	25 598	75,6	8 246	24,4
	M05,M06, M08	Nivelreuma	6 731	5 422	80,6	1 309	19,4
	M15-M19	Nivelrikko	2 701	1 882	69,7	819	30,3
	M45,M46	Selkärankareuma	1 280	943	73,7	337	26,3
	M47	Spondyloosi	1 454	1 086	74,7	368	25,3
	M50-M51	Nikaman välilevyjen sairaudet	4 241	3 142	74,1	1 099	25,9
	M79	Fibromyalgia	1 360	906	66,6	454	33,4
	M53-M54	Muut selkärangan sairaudet	9 633	7 499	77,8	2 134	22,2
XVII	Q00-Q99	Syynnänsäiset epämuodostumat, epämuotoisuudet ja kromosomipoikkeavuudet	6 370	5 764	90,5	606	9,5
XVIII	R00-R99	Muualla luokittelemattomat oireet, sairaudenmerkit sekä poikkeavat kliiniset ja laboratoriolöydökset	1 388	1 158	83,4	230	16,6
XIX	S00-T99	Vammat, myrkytykset ja eräät muut ulkoisten syiden seuraukset	2 860	2 146	75,0	714	25,0
		Muut sairauspääryhmät (III, XI, XIV-XVI ja XX-XXI)	1 819	1 452	79,8	367	20,2
		Ei tietoa	11 831	101	0,9	123	54,9

<sup>1</sup> Sisältää 11 607 lakkautuspäätöstä tai rauennutta päätöstä, joista sairaustieto puuttuu.

<sup>2</sup> Sisältää myös tarkistuspäätökset.

Huom. Lakkautuksia ei oteta mukaan hylkäysprosenttia laskettaessa.

**3. Kuntoutuspalvelupäätökset vuonna 2006: maakunta, vakuutusalue, sairaanhoitopiiri ja kuntoutuksen lakiperuste**

Maakunta Vakuutusalue Sairaanhoitopiiri	Kaikkiaan		Vajaakuntoisten ammatillinen kuntoutus		Vaikeavammaisten lääkinnällinen kuntoutus		Harkinnanvarainen kuntoutus	
	Lkm	%	Lkm	%	Lkm	%	Lkm	%
<b>Koko maa<sup>1</sup></b>	135 218	100,0	18 916	14,0	56 493	41,8	59 809	44,2
Uusimaa	29 323	100,0	2 898	9,9	11 210	38,2	15 215	51,9
Itä-Uusimaa	1 591	100,0	172	10,8	722	45,4	697	43,8
Varsinais-Suomi	11 988	100,0	1 887	15,7	5 459	45,5	4 642	38,7
Satakunta	5 119	100,0	863	16,9	2 059	40,2	2 197	42,9
Kanta-Häme	3 596	100,0	409	11,4	1 513	42,1	1 674	46,6
Pirkanmaa	10 988	100,0	1 691	15,4	4 403	40,1	4 894	44,5
Päijät-Häme	6 506	100,0	1 073	16,5	1 350	20,8	4 083	62,8
Kymenlaakso	4 331	100,0	395	9,1	2 071	47,8	1 865	43,1
Etelä-Karjala	3 427	100,0	460	13,4	1 583	46,2	1 384	40,4
Etelä-Savo	4 338	100,0	469	10,8	1 965	45,3	1 904	43,9
Pohjois-Savo	6 437	100,0	1 020	15,8	2 237	34,8	3 180	49,4
Pohjois-Karjala	4 050	100,0	557	13,8	1 659	41,0	1 834	45,3
Keski-Suomi	8 212	100,0	1 056	12,9	4 414	53,8	2 742	33,4
Etelä-Pohjanmaa	5 786	100,0	764	13,2	2 706	46,8	2 316	40,0
Pohjanmaa	5 093	100,0	652	12,8	2 348	46,1	2 093	41,1
Keski-Pohjanmaa	3 147	100,0	712	22,6	1 415	45,0	1 020	32,4
Pohjois-Pohjanmaa	11 455	100,0	2 277	19,9	4 923	43,0	4 255	37,1
Kainuu	2 824	100,0	487	17,2	1 362	48,2	975	34,5
Lappi	6 631	100,0	1 059	16,0	2 855	43,1	2 717	41,0
Ahvenanmaa	362	100,0	13	3,6	238	65,7	111	30,7
<b>Koko maa<sup>1</sup></b>	135 218	100,0	18 916	14,0	56 493	41,8	59 809	44,2
Pohjois-Suomi	20 910	100,0	3 823	18,3	9 140	43,7	7 947	38,0
Länsi-Suomi	22 238	100,0	3 184	14,3	10 883	48,9	8 171	36,7
Itä-Suomi	18 252	100,0	2 506	13,7	7 444	40,8	8 302	45,5
Lounais-Suomi	28 457	100,0	4 454	15,7	12 159	42,7	11 844	41,6
Etelä-Suomi	45 347	100,0	4 947	10,9	16 866	37,2	23 534	51,9
Helsinki	12 339	100,0	1 105	9,0	4 406	35,7	6 828	55,3
Etelä-Suomi ilman Helsinkiä	33 008	100,0	3 842	11,6	12 460	37,7	16 706	50,6
<b>Koko maa<sup>1</sup></b>	135 218	100,0	18 916	14,0	56 493	41,8	59 809	44,2
H:gin ja Uudenmaan shp	30 914	100,0	3 070	9,9	11 932	38,6	15 912	51,5
Varsinais-Suomen shp	11 988	100,0	1 887	15,7	5 459	45,5	4 642	38,7
Satakunnan shp	5 119	100,0	863	16,9	2 059	40,2	2 197	42,9
Kanta-Hämeen shp	3 596	100,0	409	11,4	1 513	42,1	1 674	46,6
Pirkanmaan shp	10 988	100,0	1 691	15,4	4 403	40,1	4 894	44,5
Päijät-Hämeen shp	6 559	100,0	1 074	16,4	1 385	21,1	4 100	62,5
Kymenlaakson shp	4 278	100,0	394	9,2	2 036	47,6	1 848	43,2
Etelä-Karjalan shp	3 423	100,0	460	13,4	1 583	46,2	1 380	40,3
Etelä-Savon shp	3 327	100,0	385	11,6	1 505	45,2	1 437	43,2
Itä-Savon shp	1 004	100,0	84	8,4	449	44,7	471	46,9
Pohjois-Karjalan shp	4 061	100,0	557	13,7	1 670	41,1	1 834	45,2
Pohjois-Savon shp	6 437	100,0	1 020	15,8	2 237	34,8	3 180	49,4
Keski-Suomen shp	8 212	100,0	1 056	12,9	4 414	53,8	2 742	33,4
Etelä-Pohjanmaan shp	6 021	100,0	800	13,3	2 826	46,9	2 395	39,8
Vaasan shp	4 858	100,0	616	12,7	2 228	45,9	2 014	41,5
Keski-Pohjanmaan shp	3 147	100,0	712	22,6	1 415	45,0	1 020	32,4
Pohjois-Pohjanmaan shp	11 463	100,0	2 278	19,9	4 929	43,0	4 256	37,1
Kainuun shp	2 816	100,0	486	17,3	1 356	48,2	974	34,6
Länsi-Pohjan shp	1 673	100,0	338	20,2	744	44,5	591	35,3
Lapin shp	4 958	100,0	721	14,5	2 111	42,6	2 126	42,9
Ahvenanmaa	362	100,0	13	3,6	238	65,7	111	30,7

<sup>1</sup> Ulkomaan yksikön tekemät päätökset sisältyvät vain koko maan lukuihin.

#### 4. Kuntoutuspalvelupäätökset vuonna 2006: kuntoutuksen lakiperuste, toimenpide, sukupuoli ja päätöksen laatu

Lakiperuste Toimenpide Sukupuoli	Kaikkiaan		Myönteiset <sup>1</sup>		Hylkäävät <sup>1</sup>		Lakkautukset <sup>3</sup>	
	Lkm	%	Lkm	%	Lkm	% <sup>2</sup>	Lkm	%
<b>Kaikki</b>	135 218	100,0	100 717	74,5	22 894	18,5	11 607	8,6
Vajaakunt. ammatillinen kuntoutus	18 916	100,0	12 655	66,9	4 465	26,1	1 796	9,5
Pohjakoulutus	194	100,0	121	62,4	40	24,8	33	17,0
Ammattikoulutus	2 898	100,0	1 999	69,0	485	19,5	414	14,3
Korkeakouluopiskelu	448	100,0	310	69,2	86	21,7	52	11,6
Muu koulutus	561	100,0	5	0,9	554	99,1	2	0,4
Vaikeavammaisten apuvälineet	1 638	100,0	1 267	77,4	260	17,0	111	6,8
Tyk-toiminta	4 093	100,0	2 793	68,2	1 000	26,4	300	7,3
Elinkeinotuki	144	100,0	75	52,1	55	42,3	14	9,7
Ammatilliset kuntoutuskurssit	791	100,0	601	76,0	56	8,5	134	16,9
Kuntoutustarveselvitys	2 083	100,0	1 563	75,0	391	20,0	129	6,2
Kuntoutustutkimus	3 168	100,0	1 901	60,0	1 087	36,4	180	5,7
Työ- ja koulutuskokeilut	1 302	100,0	869	66,7	334	27,8	99	7,6
Työhönvalmennus	1 324	100,0	1 027	77,6	97	8,6	200	15,1
Tutkimuslausunto	64	100,0	43	67,2	11	20,4	10	15,6
Kuntoutuslaitosjakso	60	100,0	31	51,7	9	22,5	20	33,3
Muu kuntoutustoimenpide	68	100,0	-	-	-	-	68	100,0
Kehittämisen- ja kokeilutoiminta	80	100,0	50	62,5	-	-	30	37,5
Vaikeavamm. lääkinn. kuntoutus	56 493	100,0	45 350	80,3	5 938	11,6	5 205	9,2
Kuntoutuslaitosjakso	7 007	100,0	5 051	72,1	1 317	20,7	639	9,1
Sairausryhmäkohtaiset kurssit	2 872	100,0	2 239	78,0	365	14,0	268	9,3
- Kuntoutuskurssit	671	100,0	488	72,7	91	15,7	92	13,7
- Sopeutumisvalmennuskurssit	2 072	100,0	1 751	84,5	145	7,6	176	8,5
Kunt. hoito Reumasäätien sair.	1 313	100,0	1 062	80,9	85	7,4	166	12,6
Neuropsykologinen kuntoutus	395	100,0	284	71,9	100	26,0	11	2,8
Psykoteraapia	858	100,0	647	75,4	176	21,4	35	4,1
Toimintaterapia	7 079	100,0	5 703	80,6	807	12,4	569	8,0
Puheterapia	7 468	100,0	5 977	80,0	924	13,4	567	7,6
Musiikkiterapia	2 167	100,0	1 803	83,2	221	10,9	143	6,6
Fysioterapia	27 285	100,0	22 564	82,7	1 937	7,9	2 784	10,2
Muu kuntoutustoimenpide	14	100,0	1	7,1	1	50,0	12	85,7
Kehittämisen- ja kokeilutoiminta	35	100,0	19	54,3	5	20,8	11	31,4
Harkinnanvarainen kuntoutus	59 809	100,0	42 712	71,4	12 491	22,6	4 606	7,7
Kuntoutustarveselvitys	1	100,0	-	-	-	-	1	100,0
Kuntoutustutkimus	-	-	-	-	-	-	-	-
Tutkimuslausunto	2	100,0	-	-	2	100,0	-	-
Työhönvalmennus	-	-	-	-	-	-	-	-
Tyk-toiminta	202	100,0	147	72,8	40	21,4	15	7,4
Opiskelun ja työn apuvälineet	176	100,0	94	53,4	77	45,0	5	2,8
Kuntoutuslaitosjakso	5 899	100,0	3 276	55,5	2 331	41,6	292	4,9
Sairausryhmäkohtaiset kurssit	18 355	100,0	10 929	59,5	5 977	35,4	1 449	7,9
- Kuntoutuskurssit	8 602	100,0	6 976	81,1	569	7,5	1 057	12,3
- Sopeutumisvalmennuskurssit	4 606	100,0	3 953	85,8	261	6,2	392	8,5
Muut kuntoutuskurssit <sup>4</sup>	16 855	100,0	13 880	82,3	1 367	9,0	1 608	9,5
- ASLAK@-kurssit	8 994	100,0	7 522	83,6	925	11,0	547	6,1
- Tules-kurssit	4 624	100,0	3 808	82,4	150	3,8	666	14,4
- Typo-kurssit	2 865	100,0	2 258	78,8	267	10,6	340	11,9
- IP-kurssit	372	100,0	292	78,5	25	7,9	55	14,8
Kunt. hoito Reumasäätien sair.	3 098	100,0	2 090	67,5	696	25,0	312	10,1
Psykoteraapia	9 124	100,0	7 027	77,0	1 584	18,4	513	5,6
Neuropsykologinen kuntoutus	231	100,0	146	63,2	66	31,1	19	8,2
Muu kuntoutustoimenpide	-	-	-	-	-	-	-	-
Kehittämisen- ja kokeilutoiminta	5 866	100,0	5 123	87,3	351	6,4	392	6,7
<b>Kaikki</b>	135 218	100,0	100 717	74,5	22 894	18,5	11 607	8,6
Miehet	59 416	100,0	44 474	74,9	9 746	18,0	5 196	8,7
Naiset	75 802	100,0	56 243	74,2	13 148	18,9	6 411	8,5

<sup>1</sup> Sisältää myös tarkistuspäätökset.

<sup>2</sup> Tarkistukset ovat joko myönteisiä tai hylkääviä kuntoutusratkaisuja.

<sup>3</sup> Sisältää myös rauenneet päätökset.

<sup>4</sup> Kurssien lyhenteet on selostettu tekstiosan lopussa.

Huom. Lakkautuksia ei oteta huomioon hylkäysprosenttia laskettaessa.

## 5. Kuntoutuspalvelupäätökset vuonna 2006: päätöksen laatu, ikä ja kuntouksen lakiperuste

Ikäryhmä	Kaikkiaan		Vajaakuntoisten ammatillinen kuntoutus		Vaikeavammaisten lääkinnällinen kuntoutus		Harkinnanvarainen kuntoutus	
	Lkm	%	Lkm	%	Lkm	%	Lkm	%
<b>Kaikki päätökset</b>								
<b>Kaikki</b>	135 218	100,0	18 916	100,0	56 493	100,0	59 809	100,0
0– 6	9 160	6,8	1	0,0	8 873	15,7	286	0,5
7–15	17 972	13,3	244	1,3	16 014	28,3	1 714	2,9
16–19	7 364	5,4	2 467	13,0	3 033	5,4	1 864	3,1
20–24	7 070	5,2	1 938	10,2	2 241	4,0	2 891	4,8
25–29	6 460	4,8	1 576	8,3	1 740	3,1	3 144	5,3
30–34	5 497	4,1	1 158	6,1	1 438	2,5	2 901	4,9
35–39	7 239	5,4	1 427	7,5	1 943	3,4	3 869	6,5
40–44	10 390	7,7	1 700	9,0	2 540	4,5	6 150	10,3
45–49	13 432	9,9	2 053	10,9	3 275	5,8	8 104	13,5
50–54	17 611	13,0	3 092	16,3	4 216	7,5	10 303	17,2
55–59	17 355	12,8	2 753	14,6	5 416	9,6	9 186	15,4
60–64	9 623	7,1	507	2,7	5 764	10,2	3 352	5,6
65–69	1 902	1,4	-	-	-	-	1 902	3,2
70–	4 143	3,1	-	-	-	-	4 143	6,9
<b>Myönteiset päätökset<sup>1</sup></b>								
<b>Kaikki</b>	100 717	74,5	12 655	66,9	45 350	80,3	42 712	71,4
0– 6	7 626	5,6	-	-	7 393	13,1	233	0,4
7–15	14 708	10,9	207	1,1	13 109	23,2	1 392	2,3
16–19	5 767	4,3	1 776	9,4	2 492	4,4	1 499	2,5
20–24	5 371	4,0	1 246	6,6	1 786	3,2	2 339	3,9
25–29	4 927	3,6	1 027	5,4	1 438	2,5	2 462	4,1
30–34	4 158	3,1	749	4,0	1 181	2,1	2 228	3,7
35–39	5 369	4,0	929	4,9	1 563	2,8	2 877	4,8
40–44	7 647	5,7	1 095	5,8	2 006	3,6	4 546	7,6
45–49	9 807	7,3	1 335	7,1	2 558	4,5	5 914	9,9
50–54	12 723	9,4	2 113	11,2	3 266	5,8	7 344	12,3
55–59	12 357	9,1	1 880	9,9	4 235	7,5	6 242	10,4
60–64	6 738	5,0	298	1,6	4 323	7,7	2 117	3,5
65–69	1 103	0,8	-	-	-	-	1 103	1,8
70–	2 416	1,8	-	-	-	-	2 416	4,0
<b>Hylkäävät päätökset<sup>1</sup></b>								
<b>Kaikki</b>	22 894	18,5	4 465	26,1	5 938	11,6	12 491	22,6
0– 6	947	0,8	1	0,0	916	1,8	30	0,1
7–15	1 816	1,5	32	0,2	1 569	3,1	215	0,4
16–19	997	0,8	436	2,5	322	0,6	239	0,4
20–24	965	0,8	414	2,4	219	0,4	332	0,6
25–29	944	0,8	311	1,8	167	0,3	466	0,8
30–34	868	0,7	286	1,7	159	0,3	423	0,8
35–39	1 196	1,0	363	2,1	166	0,3	667	1,2
40–44	1 836	1,5	446	2,6	282	0,5	1 108	2,0
45–49	2 493	2,0	565	3,3	371	0,7	1 557	2,8
50–54	3 363	2,7	767	4,5	460	0,9	2 136	3,9
55–59	3 504	2,8	687	4,0	586	1,1	2 231	4,0
60–64	1 865	1,5	157	0,9	721	1,4	987	1,8
65–69	670	0,5	-	-	-	-	670	1,2
70–	1 430	1,2	-	-	-	-	1 430	2,6

<sup>1</sup> Sisältää myös tarkistuspäätökset. Lakkautuksia ei oteta mukaan hylkäysprosenttia laskettaessa.<sup>2</sup> Sisältää myös rauenneet kuntoutuspäätökset.

Ikäryhmä	Kaikkiaan		Vajaakuntoisten ammatillinen kuntoutus		Vaikeavammaisten lääkinnällinen kuntoutus		Harkinnanvarainen kuntoutus	
	Lkm	%	Lkm	%	Lkm	%	Lkm	%
<b>Lakkautukset<sup>2</sup></b>								
<b>Kaikki</b>	11 607	8,6	1 796	9,5	5 205	9,2	4 606	7,7
0– 6	587	0,4	-	-	564	1,0	23	0,0
7–15	1 448	1,1	5	0,0	1 336	2,4	107	0,2
16–19	600	0,4	255	1,3	219	0,4	126	0,2
20–24	734	0,5	278	1,5	236	0,4	220	0,4
25–29	589	0,4	238	1,3	135	0,2	216	0,4
30–34	471	0,3	123	0,7	98	0,2	250	0,4
35–39	674	0,5	135	0,7	214	0,4	325	0,5
40–44	907	0,7	159	0,8	252	0,4	496	0,8
45–49	1 132	0,8	153	0,8	346	0,6	633	1,1
50–54	1 525	1,1	212	1,1	490	0,9	823	1,4
55–59	1 494	1,1	186	1,0	595	1,1	713	1,2
60–64	1 020	0,8	52	0,3	720	1,3	248	0,4
65–69	129	0,1	-	-	-	-	129	0,2
70–	297	0,2	-	-	-	-	297	0,5

## 6. Kuntoutuspalveluja saaneet vuonna 2006: sairauspääryhmä, sairausryhmä, sukupuoli ja ikäryhmä

Sairauspääryhmä	Sairausryhmä	Kuntoutujat	Ikäryhmä						Medi- aani- ikä		
			-15	16-24	25-34	35-44	45-54	55-64		65-	
		<b>Molemmat sukupuolet</b>									
		<b>Kaikki sairaudet</b>	88 376	10 253	8 522	7 973	12 886	25 561	19 257	3 924	47
I	A00-B99	Tartunta- ja loistaudit	254	8	7	6	4	73	107	49	57
II	C00-D49	Kasvaimet	1 835	107	82	47	134	366	611	488	57
IV	E00-E99	Umpieritys-, ravitsemus- ja aineenvaihduntasairaudet	2 720	149	136	135	397	923	782	198	51
	E10-E14	Diabetes	1 382	3	51	67	189	443	473	156	54
V	F00-F99	Mielenterveyden ja käyttäytymisen häiriöt	25 445	5 315	5 512	5 060	3 976	3 875	1 654	53	28
	F20-F29	Psykoosit	1 105	20	337	425	206	80	35	2	28
	F30-F39	Mielialahäiriöt	11 003	98	1 763	2 632	2 536	2 778	1 167	29	39
	F40-F49	Neuroosit	4 314	101	1 024	1 346	849	705	281	8	31
	F60-F69, F90-F98	Persoonallisuus- ja käytöshäiriöt	1 771	828	533	212	128	61	9	-	16
	F70-F79	Älyllinen kehitysvammaisuus	2 504	1 024	820	268	171	137	80	4	18
VI	G00-G99	Hermoston sairaudet	10 723	1 336	941	858	1 583	2 952	2 597	456	47
	G35	Pesäkekovettumatauti	2 045	1	20	120	375	700	760	69	52
	G40,G41	Epilepsia	854	250	185	115	111	101	76	16	24
	G80	CP-oireyhtymä	2 028	757	451	298	200	203	111	8	20
VII	H00-H59	Silmän ja sen apuelinten sairaudet	777	93	123	97	135	152	121	56	40
VIII	H60-H99	Korvan ja kartiolisäkkeen sairaudet	871	315	179	61	75	119	107	15	21
IX	I00-I99	Verenkiertoelinten sairaudet	5 220	23	33	59	339	1 408	2 379	979	57
	I20-I25	Iskeemiset sydänsairaudet	1 200	1	-	3	52	303	533	308	58
	I60-I69	Aivoverisuonien sairaudet	2 307	15	19	40	146	495	1 226	366	58
X	J00-J99	Hengityselinten sairaudet	1 530	75	48	68	186	498	467	188	53
	J45,J46	Astma	1 123	67	38	53	155	381	312	117	52
	J40-J44	Muut pitkäaikaiset alahengitysteiden sairaudet	240	1	1	2	13	53	114	56	59
	J47										
XII	L00-L99	Ihon ja ihonalaiskudoksen sairaudet	410	16	54	73	76	104	77	10	43
	L20,L22	Atooppinen ihottuma	127	7	29	37	28	21	5	-	30
	L40-L41	Psoriaasi	158	1	5	5	32	51	57	7	51
XIII	M00-M99	Tuki- ja liikuntaelinten sekä sidekudoksen sairaudet	31 506	616	506	1 021	5 222	13 628	9 264	1 249	51
	M05,M06, M08	Nivelreuma	2 967	548	289	138	314	645	781	252	48
	M15-M19	Nivelrikko	2 623	-	3	12	126	951	1 145	386	56
	M45,M46	Selkärankareuma	865	-	20	103	213	297	201	31	48
	M47	Spondyloosi	1 405	-	2	12	104	619	585	83	54
	M50-M51	Nikaman välilevyjen sairaudet	4 193	-	32	199	835	1 826	1 242	59	51
	M79	Fibromyalgia	1 198	1	15	47	234	552	327	22	51
	M53-M54	Muut selkärangan sairaudet	12 339	-	40	287	2 452	6 107	3 259	194	51
XVII	Q00-Q99	Synnynnäiset epämuodostumat, epämuotoisuudet ja kromosomipoikkeavuudet	3 055	1 654	707	234	172	168	104	16	14
XVIII	R00-R99	Muulla luokittelemattomat oireet, sairaudenmerkit sekä poikkeavat kliiniset ja laboratoriolöydökset	759	358	34	21	67	164	93	22	20
XIX	S00-T99	Vammat, myrkytykset ja eräät muut ulkoisten syiden seuraukset	1 458	13	73	173	282	447	395	75	49
		Muut sairauspääryhmät (III, XI, XIV-XVI ja XX-XXI)	1 690	159	78	55	223	655	477	43	50
		Ei tietoa/omaisille maksetut	123	16	9	5	15	29	22	27	49



Sairauspäryhmä Sairausryhmä			Kuntou- tutjat	Ikäryhmä							Medi- aani- ikä	
				-15	16-24	25-34	35-44	45-54	55-64	65-		
			<b>Miehet</b>									
			<b>Kaikki sairaudet</b>									
			35 835	6 565	3 730	2 872	4 906	9 111	7 225	1 426	44	
I	A00-B99	Tartunta- ja loistaudit	98	5	5	4	2	23	38	21	58	
II	C00-D49	Kasvaimet	673	56	40	17	37	68	180	275	61	
IV	E00-E99	Umpieritys-, ravitsemus- ja aineenvaihduntasairaudet	1 264	74	71	69	188	428	367	67	50	
	E10-E14	Diabetes	706	3	22	34	90	244	253	60	53	
V	F00-F99	Mielenterveyden ja käyttäytymisen häiriöt	10 272	3 864	2 229	1 517	1 125	1 028	494	15	20	
	F20-F29	Psykoosit	575	17	163	246	102	28	18	1	28	
	F30-F39	Mielialahäiriöt	2 736	64	420	618	599	710	320	5	39	
	F40-F49	Neuroosit	1 174	60	280	361	232	167	73	1	30	
	F60-F69, F90-F98	Persoonallisuus- ja käytöshäiriöt	1 104	655	296	76	52	21	4	-	13	
	F70-F79	Älyllinen kehitysvammaisuus	1 423	626	469	141	92	53	39	3	17	
VI	G00-G99	Hermoston sairaudet	4 713	775	512	417	655	1 039	1 105	210	44	
	G35	Pesäkekovettumatauti	644	-	3	32	124	215	251	19	53	
	G40,G41	Epilepsia	427	137	83	57	56	56	29	9	24	
	G80	CP-oireyhtymä	1 119	431	249	166	100	97	71	5	19	
VII	H00-H59	Silmän ja sen apuelinten sairaudet	374	58	62	48	58	73	57	18	38	
VIII	H60-H99	Korvan ja kartiolisäkkeen sairaudet	409	167	95	27	39	42	36	3	18	
IX	I00-I99	Verenkiertoelinten sairaudet	3 000	6	20	34	194	835	1 476	435	57	
	I20-I25	Iskeemiset sydänsairaudet	811	-	-	2	40	238	392	139	57	
	I60-I69	Aivoverisuonien sairaudet	1 440	4	13	21	83	306	791	222	59	
X	J00-J99	Hengityselinten sairaudet	570	48	21	22	51	173	179	76	53	
	J45,J46	Astma	354	44	16	19	41	115	90	29	50	
	J40-J44	Muut pitkäaikaiset alahengitysteiden sairaudet	149	-	1	-	4	36	70	38	59	
	J47											
XII	L00-L99	Ihon ja ihonalaiskudoksen sairaudet	116	9	17	11	17	28	32	2	46	
	L20,L22	Atooppiainen ihottuma	30	5	11	6	3	5	-	-	24	
	L40-L41	Psoriaasi	54	1	1	-	10	15	25	2	55	
XIII	M00-M99	Tuki- ja liikuntaelinten sekä sidekudoksen sairaudet	10 807	217	182	444	2 177	4 757	2 796	234	50	
	M05,M06, M08	Nivelreuma	693	189	81	33	65	161	129	35	42	
	M15-M19	Nivelrikko	773	-	2	8	75	318	309	61	54	
	M45,M46	Selkärankareuma	471	-	15	55	127	160	99	15	48	
	M47	Spondyloosi	556	-	2	7	51	254	222	20	54	
	M50-M51	Nikaman välilevyjen sairaudet	1 790	-	17	112	417	772	455	17	50	
	M79	Fibromyalgia	147	1	4	7	38	56	39	2	50	
	M53-M54	Muut selkärangan sairaudet	4 396	-	24	134	1 052	2 147	999	40	50	
XVII	Q00-Q99	Syynnynnäiset epämuodostumat, epämuotoisuudet ja kromosomi-poikkeavuudet	1 557	927	359	106	67	65	28	5	13	
XVIII	R00-R99	Muualla luokittelemattomat oireet, sairaudenmerkit sekä poikkeavat kliiniset ja laboratoriolöydökset	388	244	20	5	28	51	34	6	8	
XIX	S00-T99	Vammat, myrkytykset ja eräät muut ulkoisten syiden seuraukset	919	8	49	128	187	274	241	32	48	
		Muut sairauspäryhmät (III, XI, XIV-XVI ja XX-XXI)	627	93	45	20	75	220	155	19	49	
		Ei tietoa/omaisille maksetut	48	14	3	3	6	7	7	8	41	

Sairauspääryhmä Sairausryhmä	Kuntou- tutjat	Ikäryhmä							Medi- aani- ikä	
		-15	16-24	25-34	35-44	45-54	55-64	65-		
		<b>Naiset</b>								
<b>Kaikki sairaudet</b>		52 541	3 688	4 792	5 101	7 980	16 450	12 032	2 498	48
I	A00-B99 Tartunta- ja loistaudit	156	3	2	2	2	50	69	28	57
II	C00-D49 Kasvaimet	1 162	51	42	30	97	298	431	213	56
IV	E00-E99 Umpieritys-, ravitsemus- ja aineenvaihduntasairaudet	1 456	75	65	66	209	495	415	131	52
	E10-E14 Diabetes	676	-	29	33	99	199	220	96	54
V	F00-F99 Mielenterveyden ja käyttä- tymisen häiriöt	15 173	1 451	3 283	3 543	2 851	2 847	1 160	38	32
	F20-F29 Psykoosit	530	3	174	179	104	52	17	1	28
	F30-F39 Mielialahäiriöt	8 267	34	1 343	2 014	1 937	2 068	847	24	39
	F40-F49 Neuroosit	3 140	41	744	985	617	538	208	7	32
	F60-F69, F90-F98 Persoonallisuus- ja käytös- häiriöt	667	173	237	136	76	40	5	-	21
	F70-F79 Älyllinen kehitysvammaisuus	1 081	398	351	127	79	84	41	1	18
VI	G00-G99 Hermoston sairaudet	6 010	561	429	441	928	1 913	1 492	246	48
	G35 Pesäkekovettumatauti	1 401	1	17	88	251	485	509	50	52
	G40,G41 Epilepsia	427	113	102	58	55	45	47	7	24
	G80 CP-oireyhtymä	909	326	202	132	100	106	40	3	21
VII	H00-H59 Silmän ja sen apuelinten sairaudet	403	35	61	49	77	79	64	38	42
VIII	H60-H99 Korvan ja kartiolisäkkeen sairaudet	462	148	84	34	36	77	71	12	24
IX	I00-I99 Verenkiertoelinten sairaudet	2 220	17	13	25	145	573	903	544	57
	I20-I25 Iskeemiset sydänsairaudet	389	1	-	1	12	65	141	169	61
	I60-I69 Aivoverisuonien sairaudet	867	11	6	19	63	189	435	144	58
X	J00-J99 Hengityselinten sairaudet	960	27	27	46	135	325	288	112	53
	J45,J46 Astma	769	23	22	34	114	266	222	88	52
	J40-J44 Muut pitkäaikaiset alahengitys- teiden sairaudet	91	1	-	2	9	17	44	18	58
	J47									
XII	L00-L99 Ihon ja ihonalaiskudoksen sairaudet	294	7	37	62	59	76	45	8	42
	L20,L22 Atooppinen ihottuma	97	2	18	31	25	16	5	-	33
	L40-L41 Psoriaasi	104	-	4	5	22	36	32	5	50
XIII	M00-M99 Tuki- ja liikuntaelinten sekä sidekudoksen sairaudet	20 699	399	324	577	3 045	8 871	6 468	1 015	52
	M05,M06, M08 Nivelreuma	2 274	359	208	105	249	484	652	217	50
	M15-M19 Nivelrikko	1 850	-	1	4	51	633	836	325	56
	M45,M46 Selkärangan kareuma	394	-	5	48	86	137	102	16	49
	M47 Spondyloosi	849	-	-	5	53	365	363	63	55
	M50-M51 Nikaman välilevyjen sairaudet	2 403	-	15	87	418	1 054	787	42	52
	M79 Fibromyalgia	1 051	-	11	40	196	496	288	20	51
	M53-M54 Muut selkärangan sairaudet	7 943	-	16	153	1 400	3 960	2 260	154	51
XVII	Q00-Q99 Synnynnäiset epämuodostumat, epämuotoisuudet ja kromosomi- poikkeavuudet	1 498	727	348	128	105	103	76	11	16
XVIII	R00-R99 Muualla luokittelemattomat oireet, sairaudenmerkit sekä- poikkeavat kliiniset ja laboratoriolöydökset	371	114	14	16	39	113	59	16	45
XIX	S00-T99 Vammat, myrkytykset ja eräät muut ulkoisten syiden seuraukset	539	5	24	45	95	173	154	43	51
	Muut sairauspääryhmät (III, XI, XIV-XVI ja XX-XXI)	1 063	66	33	35	148	435	322	24	51
	Ei tietoa/omaisille maksetut	75	2	6	2	9	22	15	19	53

**7. Kuntoutuspalveluja saaneet vuonna 2006: kuntouksen lakiperuste, toimenpide, toimenpidepääryhmä ja ikäryhmä**

Lakiperuste Toimenpide Toimenpidepääryhmä	Kuntou- tutjat	Ikäryhmä							Medi- aani- ikä
		-15	16-24	25-34	35-44	45-54	55-64	65-	
<b>Kaikki</b>	88 376	10 253	8 522	7 973	12 886	25 561	19 257	3 924	47
Vajaakunt. ammatillinen kuntoutus	16 397	74	3 879	1 872	1 935	4 446	4 183	8	46
Pohjakoulutus	306	-	286	14	2	4	-	-	18
Ammattikoulutus	3 901	-	2 743	688	339	122	9	-	21
Korkeakouluopiskelu	738	-	275	315	108	40	-	-	26
Muu koulutus	19	-	7	10	1	1	-	-	26
Vaikeavammaisten apuvälineet	578	61	201	100	101	77	35	3	26
Tyk-toiminta	6 340	-	-	9	318	2 634	3 375	4	55
Elinkeinotuki	43	-	2	5	14	15	7	-	47
Ammatilliset kuntoutuskurssit	668	16	126	120	157	177	71	1	40
Kuntoutustarveselvitys	1 493	-	29	115	248	603	498	-	51
Kuntoutustutkimus	1 813	-	187	296	453	677	200	-	44
Työ- ja koulutuskokeilut	763	1	249	168	153	153	39	-	32
Työhönvalmennus	699	-	110	262	204	112	11	-	33
Tutkimuslausunto	38	-	9	5	13	8	2	1	37
Kuntoutuslaitosjakso	39	-	1	1	10	17	10	-	50
Muu kuntoutustoimenpide	-	-	-	-	-	-	-	-	-
Kehittämisen- ja kokeilutoiminta <sup>1</sup>	111	-	42	7	25	27	10	-	36
Vaikeavamm. lääkinn. kuntoutus	21 416	9 133	2 131	1 396	1 726	2 684	3 914	432	21
Kuntoutuslaitosjakso	4 388	163	85	263	602	1 219	1 871	185	54
Sairausryhmäkohtaiset kurssit	1 986	1 154	228	129	130	161	170	14	13
- Kuntoutuskurssit	360	78	43	48	48	67	70	6	37
- Sopeutumisvalmennuskurssit	1 644	1 081	187	84	82	100	102	8	12
Kunt. hoito Reumasäätien sair.	326	249	59	6	5	2	4	1	12
Neuropsykologinen kuntoutus	279	119	35	21	22	36	45	1	19
Psykoterapia	478	337	75	30	20	10	6	-	14
Toimintaterapia	4 407	3 438	226	87	123	210	298	25	9
Puheterapia	4 651	4 153	166	32	44	93	150	13	7
Musiikkiterapia	1 582	1 138	322	88	25	9	-	-	13
Fysioterapia	14 748	3 567	1 650	1 252	1 596	2 544	3 729	410	41
Muu kuntoutustoimenpide	1	-	-	-	-	-	1	-	64
Kehittämisen- ja kokeilutoiminta <sup>1</sup>	14	10	3	-	-	-	-	1	12
Muu ammat. ja lääk. kuntoutus	52 454	1 184	3 293	4 950	9 445	18 769	11 328	3 485	49
Kuntoutustarveselvitys	-	-	-	-	-	-	-	-	-
Kuntoutustutkimus	-	-	-	-	-	-	-	-	-
Tutkimuslausunto	-	-	-	-	-	-	-	-	-
Työhönvalmennus	1	-	-	-	1	-	-	-	44
Tyk-toiminta	166	-	-	-	13	77	75	1	54
Opiskelun ja työn apuvälineet	55	-	3	7	14	21	10	-	48
Kuntoutuslaitosjakso	3 790	-	27	137	614	1 516	1 330	166	53
Sairausryhmäkohtaiset kurssit	11 953	390	270	546	1 685	4 040	4 035	987	53
- Kuntoutuskurssit	8 044	3	134	371	1 257	3 109	2 811	359	52
- Sopeutumisvalmennuskurssit	3 935	387	137	176	434	940	1 230	631	54
Muut kuntoutuskurssit <sup>2</sup>	22 175	-	9	367	4 364	10 936	5 155	1 344	51
- ASLAK®-kurssit	14 841	-	-	204	3 435	8 409	2 791	2	49
- Tules-kurssit	5 148	-	9	162	919	2 271	1 779	8	52
- Typo-kurssit	1 838	-	-	1	9	89	405	1 334	70
- IP-kurssit	349	-	-	-	1	167	181	-	55
Kunt. hoito Reumasäätien sair.	1 448	278	210	134	220	376	227	3	40
Psykoterapia	7 515	-	106	2 756	2 485	1 760	408	-	38
Neuropsykologinen kuntoutus	140	-	45	33	36	19	7	-	32
Muu kuntoutustoimenpide	-	-	-	-	-	-	-	-	-
Kehittämisen- ja kokeilutoiminta <sup>1</sup>	5 918	531	2 711	1 142	143	240	160	991	24
<b>Kaikki</b>	88 376	10 253	8 522	7 973	12 886	25 561	19 257	3 924	47
Ammatillinen kuntoutus	13 310	73	3 600	1 467	1 263	3 297	3 601	9	46
Lääkinnällinen kuntoutus	73 428	10 220	5 358	6 333	11 137	21 340	15 125	3 915	47
Tutkimukset	3 819	1	453	524	783	1 344	713	1	46

<sup>1</sup> Kehittämisen- ja kokeilutoiminta esitetään taulukoissa 15 ja 16.

<sup>2</sup> Kurssien lyhenteet on selostettu tekstiosan lopussa.

Huom. Sama kuntoutuja voi esiintyä jakaumassa useilla toimenpideriveillä. Summariveillä henkilö esiintyy vain kerran.

## 8. Kuntoutuspalveluja saaneet vuonna 2006: kuntoutuksen lakiperuste, toimenpide ja sairauspääryhmä

Lakiperuste Toimenpide	Kuntou- tutjat	Sairauspääryhmä									Tieto- puut- tuu
		IV	V	VI	IX	X	XIII	XVII	XIX	Muut	
<b>Kaikki</b>	88 376	2 720	25 445	10 723	5 220	1 530	31 506	3 055	1 458	6 596	123
Vajaakunt. ammatillinen kuntoutus	16 397	419	5 061	1 144	546	320	6 430	478	351	1 639	9
Pohjakoulutus	306	5	98	48	2	4	46	33	2	68	-
Ammattikoulutus	3 901	61	2 262	338	28	68	353	310	60	420	1
Korkeakouluopiskelu	738	17	138	107	11	38	201	45	27	154	-
Muu koulutus	19	-	2	2	1	1	5	1	1	6	-
Vaikeavammaisten apuvälineet	578	22	21	113	4	1	35	63	6	313	-
Tyk-toiminta	6 340	246	571	299	365	131	4 245	9	83	390	1
Elinkeinotuki	43	2	1	5	1	1	11	2	2	18	-
Ammatilliset kuntoutuskurssit	668	10	405	42	4	2	35	18	5	146	1
Kuntoutustarveselvitys	1 493	32	317	61	75	30	831	2	68	76	1
Kuntoutustutkimus	1 813	34	597	133	62	46	681	26	84	147	3
Työ- ja koulutuskokeilut	763	13	362	83	11	20	172	18	40	43	1
Työhönvalmennus	699	2	596	26	4	6	49	-	13	3	-
Tutkimuslausunto	38	2	-	1	-	-	1	8	1	24	1
Kuntoutuslaitosjakso	39	3	-	-	-	-	17	1	-	18	-
Muu kuntoutustoimenpide	-	-	-	-	-	-	-	-	-	-	-
Kehittämis- ja kokeilutoiminta <sup>1</sup>	111	2	78	3	-	-	5	1	3	19	-
Vaikeavamm. lääkinn. kuntoutus	21 416	380	6 323	6 520	1 727	82	1 744	2 486	608	1 541	5
Kuntoutuslaitosjakso	4 388	45	155	2 096	838	11	587	158	260	237	1
Sairausryhmäkohtaiset kurssit	1 986	51	658	438	102	28	47	313	16	331	2
- Kuntoutuskurssit	360	11	54	125	22	10	11	51	10	66	-
- Sopeutumisvalmennuskurssit	1 644	41	606	317	82	18	36	265	6	271	2
Kunt. hoito Reumasäätiön sair.	326	1	1	-	-	-	317	5	-	2	-
Neuropsykologinen kuntoutus	279	3	111	36	68	1	3	13	28	16	-
Psykoteraapia	478	1	405	25	5	-	7	17	2	16	-
Toimintaterapia	4 407	47	2 150	819	395	13	33	526	90	334	-
Puheterapia	4 651	33	2 703	422	192	10	7	731	18	534	1
Musiikkiterapia	1 582	7	1 068	140	9	1	4	300	3	50	-
Fysioterapia	14 748	338	1 813	6 255	1 625	57	1 676	1 604	574	803	3
Muu kuntoutustoimenpide	1	-	-	-	-	-	1	-	-	-	-
Kehittämis- ja kokeilutoiminta <sup>1</sup>	14	-	8	2	1	-	-	-	-	3	-
Muu ammat. ja lääk. kuntoutus	52 454	1 952	14 622	3 416	3 000	1 163	23 880	222	542	3 545	112
Kuntoutustarveselvitys	-	-	-	-	-	-	-	-	-	-	-
Kuntoutustutkimus	-	-	-	-	-	-	-	-	-	-	-
Tutkimuslausunto	-	-	-	-	-	-	-	-	-	-	-
Työhönvalmennus	1	-	1	-	-	-	-	-	-	-	-
Tyk-toiminta	166	12	11	6	7	-	113	-	4	13	-
Opiskelun ja työn apuvälineet	55	1	-	4	-	1	32	-	1	16	-
Kuntoutuslaitosjakso	3 790	36	71	310	134	28	2 941	29	136	103	2
Sairausryhmäkohtaiset kurssit	11 953	1 194	2 173	1 120	1 271	630	3 035	154	108	2 233	35
- Kuntoutuskurssit	8 044	500	1 756	754	1 053	423	2 841	35	85	575	22
- Sopeutumisvalmennuskurssit	3 935	694	420	370	219	208	199	120	24	1 668	13
Muut kuntoutuskurssit <sup>2</sup>	22 175	617	803	1 773	1 229	468	15 982	30	239	983	51
- ASLAK®-kurssit	14 841	495	664	1 410	678	256	10 262	17	165	861	33
- Tules-kurssit	5 148	23	57	252	29	11	4 682	9	45	37	3
- Typo-kurssit	1 838	71	34	103	490	183	852	2	22	68	13
- IP-kurssit	349	28	48	9	32	18	186	2	7	17	2
Kunt. hoito Reumasäätiön sair.	1 448	1	19	13	3	2	1 357	3	3	46	1
Psykoteraapia	7 515	3	7 359	19	6	2	87	1	1	37	-
Neuropsykologinen kuntoutus	140	1	69	12	15	-	3	3	26	11	-
Muu kuntoutustoimenpide	-	-	-	-	-	-	-	-	-	-	-
Kehittämis- ja kokeilutoiminta <sup>1</sup>	5 918	100	4 537	184	346	37	525	6	25	135	23

## Sairauspääryhmät:

- IV Umpieritys-, ravitsemus- ja aineenvaihduntasairaudet
- V Mielen terveyden ja käyttäytymisen häiriöt
- VI Hermoston sairaudet
- IX Verenkiertoelinten sairaudet
- X Hengityselinten sairaudet
- XIII Tuki- ja liikuntaelinten sekä sidekudoksen sairaudet
- XVII Synnyntäiset epämuodostumat, epämuotoisuudet ja kromosomipoikkeavuudet
- XIX Vammat, myrkytykset ja eräät muut ulkoisten syiden seuraukset
- Muut sairauspääryhmät (I-III, VII-VIII, XI-XII, XIV-XVI, XVIII, XX-XXI)

<sup>1</sup> Kehittämis- ja kokeilutoiminta esitetään taulukoissa 15 ja 16.<sup>2</sup> Kurssien lyhenteet on selostettu tekstiosan lopussa.

Huom. Sama kuntoutuja voi esiintyä jakaumassa useilla toimenpideriveillä. Summariveillä henkilö esiintyy vain kerran.

## 9. Kuntoutuspalveluja saaneet vuonna 2006: maakunta, vakuutusalue, sairaanhoitopiiri ja ikäryhmä

Maakunta Vakuutusalue Sairaanhoitopiiri	Kuntou- tutjat	Ikäryhmä							Medi- aani- ikä	Vakuute- tun väes- tön medi- aani-ikä	Kuntoutu- jat 1 000 vakuutet- tua kohti
		-15	16-24	25-34	35-44	45-54	55-64	65-			
<b>Koko maa<sup>1</sup></b>	88 376	10 253	8 522	7 973	12 886	25 561	19 257	3 924	47	41	16,7
Uusimaa	20 222	2 232	1 868	2 516	3 264	5 440	4 128	774	45	38	14,7
Itä-Uusimaa	1 116	140	92	90	180	314	260	40	47	41	11,9
Varsinais-Suomi	7 762	968	800	872	1 223	2 088	1 511	300	45	41	17,0
Satakunta	3 703	400	346	242	478	1 109	897	231	49	44	16,1
Kanta-Häme	2 537	232	213	162	393	813	595	129	49	43	14,9
Pirkanmaa	8 246	855	928	824	1 195	2 358	1 768	318	46	40	17,4
Päijät-Häme	2 995	298	328	214	403	904	694	154	48	43	15,0
Kymenlaakso	2 946	454	233	166	403	881	650	159	47	45	16,0
Etelä-Karjala	2 076	218	186	139	281	622	524	106	48	45	15,3
Etelä-Savo	2 634	238	226	146	367	829	685	143	49	47	16,5
Pohjois-Savo	4 593	415	501	351	715	1 430	937	244	47	43	18,4
Pohjois-Karjala	2 635	208	215	179	419	879	584	151	48	44	15,7
Keski-Suomi	5 187	864	493	438	713	1 465	1 026	188	45	41	19,3
Etelä-Pohjanmaa	3 823	402	319	215	492	1 223	1 008	164	49	43	19,7
Pohjanmaa	3 306	359	277	224	455	939	840	212	49	41	19,0
Keski-Pohjanmaa	1 514	221	149	109	181	453	345	56	47	40	21,4
Pohjois-Pohjanmaa	7 357	1 079	879	674	971	2 019	1 495	240	45	36	19,3
Kainuu	1 720	210	182	117	197	532	393	89	48	45	20,4
Lappi	3 770	398	260	266	521	1 223	884	218	49	44	20,4
Ahvenanmaa	177	54	20	8	27	38	25	5	38	41	6,6
<b>Koko maa<sup>1</sup></b>	88 376	10 253	8 522	7 973	12 886	25 561	19 257	3 924	47	41	16,7
Pohjois-Suomi	12 847	1 687	1 321	1 057	1 689	3 774	2 772	547	47	40	19,8
Länsi-Suomi	13 830	1 846	1 238	986	1 841	4 080	3 219	620	48	41	19,6
Itä-Suomi	11 938	1 079	1 128	815	1 782	3 760	2 730	644	48	44	16,8
Lounais-Suomi	19 888	2 277	2 094	1 946	2 923	5 593	4 201	854	46	41	16,8
Etelä-Suomi	29 816	3 356	2 734	3 148	4 643	8 352	6 327	1 256	46	39	14,8
Helsinki	7 950	768	883	1 363	1 274	1 973	1 444	245	43	38	14,1
Etelä-Suomi ilman Helsinkiä	21 866	2 588	1 851	1 785	3 369	6 379	4 883	1 011	47	40	15,0
<b>Koko maa<sup>1</sup></b>	88 376	10 253	8 522	7 973	12 886	25 561	19 257	3 924	47	41	16,7
H:gin ja Uudenmaan shp	21 254	2 356	1 951	2 602	3 437	5 728	4 368	812	45	38	14,6
Varsinais-Suomen shp	7 835	982	804	875	1 232	2 110	1 527	305	45	41	16,9
Satakunnan shp	3 657	391	344	239	473	1 094	888	228	49	44	16,2
Kanta-Hämeen shp	2 537	232	213	162	393	813	595	129	49	43	14,9
Pirkanmaan shp	8 219	850	926	824	1 191	2 351	1 761	316	46	40	17,4
Päijät-Hämeen shp	3 146	331	338	219	427	953	721	157	48	43	14,9
Kymenlaakson shp	2 879	437	232	165	386	858	643	158	47	45	16,0
Etelä-Karjalan shp	1 995	209	178	134	269	596	503	106	48	44	15,5
Etelä-Savon shp	1 840	186	163	107	248	556	480	100	49	46	17,9
Itä-Savon shp	807	57	67	39	122	278	210	34	49	48	13,1
Pohjois-Karjalan shp	2 703	212	219	184	428	900	600	160	48	44	16,0
Pohjois-Savon shp	4 593	415	501	351	715	1 430	937	244	47	43	18,4
Keski-Suomen shp	5 187	864	493	438	713	1 465	1 026	188	45	41	19,3
Etelä-Pohjanmaan shp	3 862	402	320	215	500	1 244	1 015	166	49	42	19,9
Vaasan shp	3 129	340	263	216	429	884	796	201	49	41	18,7
Keski-Pohjanmaan shp	1 652	240	162	117	199	487	382	65	47	41	21,3
Pohjois-Pohjanmaan shp	7 434	1 094	882	679	980	2 041	1 515	243	45	36	19,3
Kainuun shp	1 643	195	179	112	188	510	373	86	48	45	20,4
Länsi-Pohjan shp	1 131	143	81	86	158	360	251	52	48	43	17,1
Lapin shp	2 639	255	179	180	363	863	633	166	49	44	22,2
Ahvenanmaa	177	54	20	8	27	38	25	5	38	41	6,6

<sup>1</sup> Ulkomailla asuvien henkilöiden tiedot sisältyvät vain koko maan lukuihin.

## 10. Kuntoutuspalveluja saaneet vuonna 2006: maakunta, vakuutusalue, sairaanhoitopiiri ja kuntoutuksen lakiperuste

Maakunta Vakuutusalue Sairaanhoitopiiri	Kaikkiaan		Vajaakuntoisten ammattillinen kuntoutus		Vaikeavammaisten lääkinnällinen kuntoutus		Harkinnanvarainen kuntoutus	
	Lkm	%	Lkm	%	Lkm	%	Lkm	%
<b>Koko maa<sup>1</sup></b>	88 376	100,0	16 397	18,6	21 416	24,2	52 454	59,4
Uusimaa	20 222	100,0	2 472	12,2	4 200	20,8	13 812	68,3
Itä-Uusimaa	1 116	100,0	109	9,8	299	26,8	723	64,8
Varsinais-Suomi	7 762	100,0	1 505	19,4	2 019	26,0	4 403	56,7
Satakunta	3 703	100,0	779	21,0	919	24,8	2 083	56,3
Kanta-Häme	2 537	100,0	386	15,2	567	22,3	1 630	64,2
Pirkanmaa	8 246	100,0	1 782	21,6	1 850	22,4	4 817	58,4
Päijät-Häme	2 995	100,0	392	13,1	564	18,8	2 076	69,3
Kymenlaakso	2 946	100,0	397	13,5	833	28,3	1 774	60,2
Etelä-Karjala	2 076	100,0	401	19,3	471	22,7	1 257	60,5
Etelä-Savo	2 634	100,0	499	18,9	652	24,8	1 542	58,5
Pohjois-Savo	4 593	100,0	788	17,2	983	21,4	2 918	63,5
Pohjois-Karjala	2 635	100,0	427	16,2	630	23,9	1 630	61,9
Keski-Suomi	5 187	100,0	1 039	20,0	1 605	30,9	2 672	51,5
Etelä-Pohjanmaa	3 823	100,0	939	24,6	997	26,1	1 994	52,2
Pohjanmaa	3 306	100,0	728	22,0	888	26,9	1 768	53,5
Keski-Pohjanmaa	1 514	100,0	423	27,9	436	28,8	700	46,2
Pohjois-Pohjanmaa	7 357	100,0	2 093	28,4	1 976	26,9	3 519	47,8
Kainuu	1 720	100,0	377	21,9	510	29,7	898	52,2
Lappi	3 770	100,0	832	22,1	931	24,7	2 114	56,1
Ahvenanmaa	177	100,0	20	11,3	75	42,4	87	49,2
<b>Koko maa<sup>1</sup></b>	88 376	100,0	16 397	18,6	21 416	24,2	52 454	59,4
Pohjois-Suomi	12 847	100,0	3 302	25,7	3 417	26,6	6 531	50,8
Länsi-Suomi	13 830	100,0	3 129	22,6	3 926	28,4	7 134	51,6
Itä-Suomi	11 938	100,0	2 115	17,7	2 736	22,9	7 347	61,5
Lounais-Suomi	19 888	100,0	4 086	20,5	4 863	24,5	11 390	57,3
Etelä-Suomi	29 816	100,0	3 756	12,6	6 463	21,7	20 015	67,1
Helsinki	7 950	100,0	879	11,1	1 445	18,2	5 699	71,7
Etelä-Suomi ilman Helsinkiä	21 866	100,0	2 877	13,2	5 018	22,9	14 316	65,5
<b>Koko maa<sup>1</sup></b>	88 376	100,0	16 397	18,6	21 416	24,2	52 454	59,4
H:gin ja Uudenmaan shp	21 254	100,0	2 572	12,1	4 475	21,1	14 482	68,1
Varsinais-Suomen shp	7 835	100,0	1 527	19,5	2 045	26,1	4 431	56,6
Satakunnan shp	3 657	100,0	774	21,2	902	24,7	2 059	56,3
Kanta-Hämeen shp	2 537	100,0	386	15,2	567	22,3	1 630	64,2
Pirkanmaan shp	8 219	100,0	1 765	21,5	1 841	22,4	4 813	58,6
Päijät-Hämeen shp	3 146	100,0	410	13,0	616	19,6	2 160	68,7
Kymenlaakson shp	2 879	100,0	388	13,5	805	28,0	1 743	60,5
Etelä-Karjalan shp	1 995	100,0	393	19,7	443	22,2	1 211	60,7
Etelä-Savon shp	1 840	100,0	402	21,8	444	24,1	1 043	56,7
Itä-Savon shp	807	100,0	97	12,0	221	27,4	496	61,5
Pohjois-Karjalan shp	2 703	100,0	435	16,1	645	23,9	1 679	62,1
Pohjois-Savon shp	4 593	100,0	788	17,2	983	21,4	2 918	63,5
Keski-Suomen shp	5 187	100,0	1 039	20,0	1 605	30,9	2 672	51,5
Etelä-Pohjanmaan shp	3 862	100,0	949	24,6	1 005	26,0	2 017	52,2
Vaasan shp	3 129	100,0	685	21,9	835	26,7	1 681	53,7
Keski-Pohjanmaan shp	1 652	100,0	456	27,6	481	29,1	764	46,2
Pohjois-Pohjanmaan shp	7 434	100,0	2 102	28,3	2 003	26,9	3 560	47,9
Kainuun shp	1 643	100,0	368	22,4	483	29,4	857	52,2
Länsi-Pohjan shp	1 131	100,0	254	22,5	332	29,4	567	50,1
Lapin shp	2 639	100,0	578	21,9	599	22,7	1 547	58,6
Ahvenanmaa	177	100,0	20	11,3	75	42,4	87	49,2

<sup>1</sup> Ulkomaan yksikön tekemät päätökset sisältyvät vain koko maan lukuihin.

**11. Kuntoutuspalveluja ja -rahaa saaneet sekä maksetut etuudet vuonna 2006: maakunta, kunta ja kuntoutuksen lakiperuste**

Maakunta Kunta	Kuntoutuspalvelut					Kuntoutusraha	
	Kaikkiaan	Vajaakun- toisten ammatil- linen kuntoutus	Vaikea- vammais- ten lää- kinnällinen kuntoutus	Harkinnan varainen kuntoutus	Kustannukset, 1 000 euroa	Saajat	Kustannukset, 1 000 euroa
<b>Koko maa</b>	88 376	16 397	21 416	52 454	222 445,3	61 518	59 869,9
<b>Uusimaa</b>	20 222	2 472	4 200	13 812	46 302,2	14 154	12 102,7
Espoo	3 235	333	706	2 245	7 250,9	2 074	1 816,7
Hanko	112	11	31	71	226,7	89	72,3
Helsinki	7 950	879	1 445	5 699	17 888,8	5 501	4 177,8
Hyvinkää	580	77	128	380	1 285,5	489	390,3
Inkoo	57	6	15	37	141,2	35	39,3
Järvenpää	614	80	153	392	1 446,5	455	423,5
Karjaa	98	10	29	60	254,4	64	61,9
Karjalohja	30	-	5	23	76,1	21	9,7
Karkkila	164	27	37	102	476,9	110	119,2
Kauniainen	111	6	19	86	224,8	61	49,0
Kerava	546	80	107	367	1 173,2	421	356,4
Kirkkonummi	465	43	114	312	1 106,2	344	304,6
Lohja	609	70	129	422	1 371,6	414	412,4
Mäntsälä	289	47	65	185	647,2	214	202,8
Nummi-Pusula	76	-	16	57	174,3	49	31,5
Nurmijärvi	528	59	99	376	1 269,4	389	388,5
Pohja	53	7	15	31	112,7	32	41,7
Pornainen	68	-	16	48	164,0	48	34,5
Sammatti	21	-	7	12	43,1	17	12,5
Siuntio	68	6	11	51	132,4	52	38,2
Tammisaari	156	9	52	99	361,7	95	80,3
Tuusula	584	76	167	350	1 363,6	408	427,1
Vantaa	3 406	593	745	2 132	8 112,5	2 509	2 370,4
Vihti	402	41	89	275	998,4	263	242,0
<b>Itä-Uusimaa</b>	1 116	109	299	723	2 628,1	790	659,4
Askola	44	5	11	29	101,5	38	30,0
Lapinjärvi	31	5	13	13	76,6	16	23,8
Liljendal	16	-	-	10	41,4	11	11,7
Loviisa	80	8	20	54	177,1	54	39,6
Myrskylä	28	-	11	16	84,7	16	21,4
Pernaja	48	6	10	33	100,9	32	37,1
Porvoo	594	55	169	376	1 399,3	388	298,0
Pukkila	25	-	9	14	63,1	14	8,3
Ruotsinpyhtää	31	-	-	23	67,6	31	30,2
Sipoo	219	17	50	155	515,8	190	159,5
<b>Varsinais-Suomi</b>	7 762	1 505	2 019	4 403	19 802,4	4 422	4 614,2
Alastaro	68	8	15	45	165,0	42	37,2
Askainen	16	-	-	10	26,4	12	11,6
Aura	81	23	18	41	213,9	55	61,0
Dragsfjärd	17	-	7	8	32,6	34	13,9
Halikko	160	28	39	95	321,4	94	63,1
Houtskari	11	-	-	8	32,5	5	8,1
Iniö	-	-	-	-	3,3	-	0,7
Kaarina	381	65	105	221	1 076,4	228	234,0
Kemiö	35	5	9	22	73,2	31	11,4
Kiikala	35	5	9	21	58,1	17	15,6

<sup>1</sup> Ulkomailla asuvat etuuden saajat sisältyvät vain koko maan summaan.  
Huom. Alle viiden hengen kuntoutujalukumääriä ei merkitty.

Maakunta Kunta	Kuntoutuspalvelut					Kuntoutusraha	
	Kaikkiaan	Vajaakun- toisten ammatti- linen kuntoutus	Vaikea- vammais- ten lää- kinnällinen kuntoutus	Harkinnan varainen kuntoutus	Kustannukset, 1 000 euroa	Saajat	Kustannukset, 1 000 euroa
Kisko	25	6	11	9	69,6	11	16,9
Korppoo	19	-	-	18	32,1	14	5,3
Koski TI	40	-	10	26	85,1	18	11,1
Kustavi	22	5	6	11	57,1	14	23,0
Kuusjoki	27	-	12	15	93,3	17	5,9
Laitila	162	44	42	83	497,5	115	88,1
Lemu	32	8	8	17	81,9	16	16,7
Lieto	257	34	91	136	764,7	169	166,5
Loimaa	258	56	59	151	661,4	169	159,7
Marttila	39	5	12	22	109,2	19	14,8
Masku	111	17	32	63	313,1	68	55,8
Mellilä	27	9	6	13	80,8	19	28,2
Merimasku	24	-	-	19	56,0	20	18,1
Mietoinen	33	7	10	17	87,8	21	14,9
Muurla	18	-	-	11	43,0	13	12,4
Mynämäki	103	22	30	54	284,7	67	70,0
Naantali	244	63	61	130	646,9	163	207,3
Nauvo	19	5	-	12	36,3	13	4,1
Nousiainen	83	20	20	45	239,9	64	60,9
Oripää	26	-	6	18	66,2	19	8,8
Paimio	167	31	48	91	426,0	100	104,2
Parainen	201	30	58	119	480,5	93	72,5
Perniö	90	19	25	49	215,3	58	36,1
Pertteli	61	11	19	33	140,3	36	17,8
Piikkiö	118	22	26	72	270,2	73	64,2
Pyhäranta	48	9	15	25	137,7	37	28,7
Pöytyä	141	35	27	82	322,0	97	90,6
Raisio	395	129	95	185	992,5	260	356,2
Rusko	64	8	15	42	183,6	43	26,3
Rymättylä	27	-	10	16	98,2	14	10,8
Salo	471	75	130	276	1 152,1	247	218,5
Sauvo	58	10	24	25	175,0	35	42,1
Somero	116	17	48	54	298,5	63	110,3
Suomusjärvi	19	7	-	8	40,6	15	15,2
Särkisalo	12	-	-	7	21,1	6	5,1
Taivassalo	32	14	-	14	71,7	24	39,6
Tarvasjoki	35	8	12	15	106,7	21	11,7
Turku	2 937	532	691	1 761	7 262,6	1 426	1 686,9
Uusikaupunki	286	69	97	130	822,1	164	186,7
Vahto	27	-	10	13	69,5	14	12,6
Vehmaa	32	-	15	17	82,6	13	5,7
Velkua	6	-	-	-	24,3	-	1,0
Västanfjärd	7	-	-	6	13,3	9	8,1
Yläne	37	11	9	17	86,3	25	17,9
<b>Satakunta</b>	<b>3 703</b>	<b>779</b>	<b>919</b>	<b>2 083</b>	<b>9 076,7</b>	<b>2 767</b>	<b>2 899,1</b>
Eura	184	42	49	97	461,9	146	126,5
Eurajoki	134	27	26	87	312,1	82	84,4
Harjavalta	125	22	36	72	323,5	88	87,6
Honkajoki	23	-	15	8	70,0	15	16,1
Huittinen	142	24	51	68	416,4	115	65,1



Maakunta Kunta	Kuntoutuspalvelut					Kuntoutusraha	
	Kaikkiaan	Vajaakun- toisten ammatil- linen kuntoutus	Vaikea- vammais- ten lää- kinnällinen kuntoutus	Harkinnan varainen kuntoutus	Kustannukset, 1 000 euroa	Saajat	Kustannukset, 1 000 euroa
Jämijärvi	26	-	12	11	91,6	16	10,6
Kankaanpää	205	31	63	115	540,8	146	150,6
Karvia	33	-	13	19	78,6	20	20,6
Kiikoinen	21	-	8	12	70,0	16	6,2
Kiukainen	54	12	20	22	137,9	33	47,6
Kodisjoki	13	-	-	6	43,5	9	5,8
Kokemäki	135	31	44	63	399,2	93	97,8
Köyliö	48	9	8	31	97,5	42	24,0
Lappi	58	13	11	35	158,7	49	49,7
Lavia	31	-	6	22	75,7	27	25,5
Luvia	51	8	11	32	114,0	28	48,3
Merikarvia	37	-	9	25	84,4	23	33,0
Nakkila	77	22	15	42	171,7	59	73,7
Noormarkku	78	11	25	43	233,6	61	53,6
Pomarkku	36	-	18	14	129,2	14	12,2
Pori	1 158	281	243	661	2 506,6	910	1 099,5
Rauma	708	163	163	401	1 834,0	528	542,8
Siikainen	12	-	6	6	29,9	8	7,3
Säkylä	78	19	15	44	173,7	62	39,6
Ulvila	211	40	39	135	475,3	168	168,2
Vampula	25	-	9	12	46,7	9	2,9
<b>Kanta-Häme</b>	<b>2 537</b>	<b>386</b>	<b>567</b>	<b>1 630</b>	<b>6 210,6</b>	<b>1 802</b>	<b>1 800,0</b>
Forssa	244	46	64	147	674,1	180	213,8
Hattula	162	23	41	100	399,1	95	90,6
Hauho	62	5	15	42	121,4	36	35,0
Hausjärvi	121	17	35	71	288,8	86	85,1
Humpkala	39	5	15	20	112,9	16	7,7
Hämeenlinna	775	136	160	494	1 964,7	519	627,1
Janakkala	231	30	53	151	528,0	170	166,1
Jokioinen	84	12	19	54	198,6	73	77,3
Kalvola	65	9	14	42	164,8	53	49,2
Lammi	85	22	15	48	203,6	61	55,5
Loppi	106	8	26	73	246,6	79	63,4
Renko	40	-	12	25	103,7	32	22,8
Riihimäki	407	48	80	283	905,0	301	221,9
Tammela	69	13	11	47	177,0	72	48,7
Tuulos	22	-	-	16	42,3	13	16,1
Ypäjä	25	6	-	17	80,1	16	19,7
<b>Pirkanmaa</b>	<b>8 246</b>	<b>1 782</b>	<b>1 850</b>	<b>4 817</b>	<b>19 464,9</b>	<b>5 901</b>	<b>5 983,8</b>
Hämeenkyrö	175	24	61	92	523,0	101	121,9
Ikaalinen	155	26	40	91	361,5	93	94,9
Juupajoki	32	11	6	17	92,9	23	29,7
Kangasala	494	115	125	267	1 239,1	374	377,9
Kihniö	33	8	8	18	64,8	23	15,9
Kuhmalahti	15	-	-	8	54,6	9	8,6
Kuru	58	10	7	41	139,5	30	20,5
Kylmäkoski	61	19	12	33	166,4	42	32,3
Lempäälä	339	79	72	198	757,4	267	315,2
Luopioinen	25	6	5	14	49,9	18	15,2

Maakunta Kunta	Kuntoutuspalvelut					Kuntoutusraha	
	Kaikkiaan	Vajaakun- toisten ammatti- linen kuntoutus	Vaikea- vammais- ten lää- kinnällinen kuntoutus	Harkinnan varainen kuntoutus	Kustannukset, 1 000 euroa	Saajat	Kustannukset, 1 000 euroa
Längelmäki	24	9	8	8	52,7	10	40,1
Mouhijärvi	51	15	10	28	117,5	27	44,4
Mänttä	105	24	29	57	283,5	76	89,5
Nokia	498	93	123	286	1 108,7	362	389,3
Orivesi	146	43	32	77	324,0	103	120,6
Parkano	116	26	31	64	287,1	82	77,3
Pirkkala	303	74	52	182	711,1	222	203,7
Punkalaidun	48	18	17	16	170,2	36	41,7
Pälkäne	60	10	18	32	153,5	38	33,5
Ruovesi	68	13	10	48	140,4	83	63,6
Suodenniemi	25	6	8	11	55,4	16	23,5
Tampere	3 728	762	792	2 287	8 723,2	2 579	2 727,6
Toijala	145	42	38	69	356,9	118	130,7
Urjala	94	25	15	55	203,7	75	50,5
Valkeakoski	365	110	61	200	839,9	265	310,7
Vammala	298	72	66	161	715,3	202	133,2
Vesilahti	55	20	11	25	102,3	50	52,1
Viiala	98	19	26	56	247,1	59	44,1
Viljakkala	32	-	6	24	65,6	20	19,2
Vilppula	80	13	24	45	184,7	45	69,7
Virrat	119	25	27	69	258,2	120	74,3
Ylöjärvi	326	45	83	200	728,7	281	181,6
Äetsä	75	15	23	38	186,0	52	30,9
<b>Päijät-Häme</b>	<b>2 995</b>	<b>392</b>	<b>564</b>	<b>2 076</b>	<b>6 876,5</b>	<b>2 026</b>	<b>1 829,0</b>
Artjärvi	17	-	-	13	41,1	14	4,3
Asikkala	140	29	15	96	323,9	101	72,3
Hartola	52	13	13	26	96,0	28	35,1
Heinola	347	39	54	258	725,7	266	206,5
Hollola	327	44	69	223	757,4	236	224,6
Hämeenkoski	27	-	7	17	76,4	22	18,4
Kärkölä	60	15	12	34	119,6	50	57,6
Lahti	1 481	192	290	1 017	3 552,2	948	879,3
Nastola	228	24	43	162	504,7	152	134,0
Orimattila	233	23	42	171	515,4	153	156,5
Padasjoki	36	-	-	30	63,2	23	22,7
Sysmä	47	6	13	29	101,1	33	17,8
<b>Kymenlaakso</b>	<b>2 946</b>	<b>397</b>	<b>833</b>	<b>1 774</b>	<b>7 592,8</b>	<b>2 242</b>	<b>2 116,4</b>
Anjalankoski	240	28	88	133	639,2	201	180,8
Elimäki	134	20	42	79	349,9	116	101,8
Hamina	326	36	94	205	770,7	239	225,0
Iitti	98	13	32	54	259,1	69	49,2
Jaala	28	-	7	17	90,6	20	9,5
Kotka	920	134	253	545	2 412,9	717	722,4
Kouvola	556	86	129	350	1 415,5	415	393,8
Kuusankoski	294	37	93	169	805,6	231	207,7
Miehikkälä	45	8	11	26	86,7	19	26,3
Pyhtää	75	-	28	45	191,1	47	51,5
Valkeala	182	25	43	118	484,9	139	117,6
Virolahti	48	-	13	33	86,6	29	30,8

Maakunta Kunta	Kuntoutuspalvelut					Kuntoutusraha	
	Kaikkiaan	Vajaakun- toisten ammatil- linen kuntoutus	Vaikea- vammais- ten lää- kinnällinen kuntoutus	Harkinnan varainen kuntoutus	Kustannukset, 1 000 euroa	Saajat	Kustannukset, 1 000 euroa
<b>Etelä-Karjala</b>	2 076	401	471	1 257	5 495,8	1 569	1 558,2
Imatra	461	68	123	280	1 387,2	321	339,2
Joutseno	157	25	34	104	389,7	136	136,6
Lappeenranta	901	222	192	520	2 352,3	701	688,7
Lemi	43	7	10	26	148,8	37	22,9
Luumäki	62	11	12	40	152,0	40	26,9
Parikkala	70	5	24	41	190,0	53	45,0
Rautjärvi	68	8	19	41	185,0	43	42,2
Ruokolahti	137	18	23	96	284,4	104	94,6
Savitaipale	63	14	12	39	120,9	50	64,8
Suomenniemi	11	-	-	5	14,8	6	9,9
Taipalsaari	84	14	17	53	230,6	64	73,9
Ylämaa	19	6	-	12	40,1	14	13,7
<b>Etelä-Savo</b>	2 634	499	652	1 542	6 789,6	1 929	1 946,5
Enonkoski	19	-	-	15	56,8	16	6,5
Haukivuori	44	6	13	26	118,4	22	35,0
Heinävesi	102	14	21	71	293,6	64	66,2
Hirvensalmi	51	12	11	29	110,5	32	33,9
Joroinen	123	18	36	71	336,6	79	47,9
Juva	132	24	28	83	373,3	80	77,1
Kangasniemi	90	18	29	44	268,7	62	48,1
Kerimäki	83	9	28	46	221,6	53	72,0
Mikkeli	816	209	191	439	2 115,6	584	711,8
Mäntyharju	112	23	36	55	310,3	86	56,7
Pertunmaa	30	-	9	19	97,0	16	21,6
Pieksämäki	261	49	57	164	666,6	217	198,1
Pieksänmaa	165	24	35	109	389,3	131	98,4
Punkaharju	37	-	12	25	109,1	37	33,7
Puumala	48	11	11	28	119,2	48	30,2
Rantasalmi	68	9	16	44	152,2	56	49,2
Ristiina	80	21	20	42	202,0	63	55,8
Savonlinna	316	44	74	201	695,4	248	266,9
Savonranta	23	-	7	16	56,3	10	4,0
Sulkava	34	6	14	15	96,9	25	33,5
<b>Pohjois-Savo</b>	4 593	788	983	2 918	11 355,7	3 301	3 110,5
Iisalmi	377	62	80	243	935,6	295	292,7
Juankoski	92	18	19	57	238,4	70	81,0
Kaavi	53	6	15	33	193,9	34	27,3
Karttula	72	11	9	53	162,2	58	44,4
Keitele	46	-	8	34	80,4	29	24,5
Kiuruvesi	168	36	33	102	401,0	117	104,2
Kuopio	1 778	317	324	1 181	4 294,6	1 142	1 153,8
Lapinlahti	115	11	35	69	327,5	70	75,1
Leppävirta	232	42	62	136	622,4	167	154,5
Maaninka	89	11	11	68	189,4	70	65,8
Nilsjä	108	14	32	65	326,2	85	68,0
Pielavesi	95	18	30	50	239,9	63	77,9
Rautalampi	47	8	11	29	124,6	45	32,9
Rautavaara	35	5	6	24	65,9	20	25,8
Siinijärvi	406	66	79	270	975,6	362	296,5

Maakunta Kunta	Kuntoutuspalvelut					Kuntoutusraha	
	Kaikkiaan	Vajaakun- toisten ammatil- linen kuntoutus	Vaikea- vammais- ten lää- kinnällinen kuntoutus	Harkinnan varainen kuntoutus	Kustannukset, 1 000 euroa	Saajat	Kustannukset, 1 000 euroa
Sonkajärvi	77	14	21	45	180,5	71	41,6
Suonenjoki	117	21	30	68	246,3	79	68,2
Tervo	20	-	-	14	34,4	30	10,2
Tuusniemi	65	-	24	37	224,2	24	17,8
Varkaus	435	95	115	230	1 140,7	326	340,1
Varpaisjärvi	51	7	10	35	98,7	39	34,1
Vesanto	32	5	8	20	79,9	48	14,9
Vieremä	83	10	18	55	173,2	57	59,2
<b>Pohjois-Karjala</b>	<b>2 635</b>	<b>427</b>	<b>630</b>	<b>1 630</b>	<b>6 347,9</b>	<b>1 924</b>	<b>2 165,6</b>
Eno	85	12	22	52	199,2	68	99,1
Ilomantsi	109	-	37	70	317,9	58	66,2
Joensuu	890	128	181	594	1 963,4	679	721,4
Juuka	99	25	30	46	223,3	68	73,2
Kesälahti	34	6	6	22	81,3	26	34,1
Kitee	127	27	27	76	344,3	102	99,0
Kontiolahti	193	35	46	121	440,2	175	171,4
Lieksa	219	56	67	105	648,0	148	224,1
Liperi	193	28	35	134	380,2	153	184,9
Nurmes	153	23	47	85	465,3	85	124,9
Outokumpu	132	12	39	82	332,8	86	90,4
Polvijärvi	91	14	26	53	210,4	58	45,2
Pyhäselkä	112	19	17	76	240,9	97	110,5
Rääkkylä	46	10	14	24	104,3	27	38,1
Tohmajärvi	91	16	20	56	221,9	53	45,2
Valtimo	61	13	16	34	174,4	41	37,9
<b>Keski-Suomi</b>	<b>5 187</b>	<b>1 039</b>	<b>1 605</b>	<b>2 672</b>	<b>13 655,7</b>	<b>3 206</b>	<b>3 452,4</b>
Hankasalmi	122	30	31	64	327,8	87	85,8
Joutsa	58	10	12	38	122,6	40	27,7
Jyväskylä	1 584	290	476	855	4 126,8	851	1 033,9
Jyväskylän mlk	664	132	228	317	1 906,2	414	388,8
Jämsä	234	22	81	136	591,9	130	116,5
Jämsänkoski	111	8	44	61	316,5	65	49,9
Kannonkoski	37	11	11	16	82,7	28	52,4
Karstula	97	18	30	51	219,1	67	79,0
Keuruu	273	94	74	116	648,8	200	240,6
Kinnula	44	7	15	23	97,7	25	18,6
Kivijärvi	34	9	11	15	94,6	20	30,2
Konnevesi	64	23	22	22	177,0	49	73,8
Korpilahti	99	13	35	53	266,9	58	47,2
Kuhmoinen	46	7	11	29	101,8	22	19,8
Kyyjärvi	41	-	14	25	70,9	24	22,7
Laukaa	332	56	116	167	1 026,4	193	183,1
Leivonmäki	20	-	-	15	50,8	10	13,3
Luhanka	11	-	-	5	22,6	12	12,5
Multia	37	11	8	22	99,4	39	19,7
Muurame	176	29	63	89	496,5	112	105,4
Petäjävesi	70	19	19	35	164,0	47	62,8
Pihtipudas	101	21	21	62	232,7	70	54,4
Pylkönmäki	23	-	7	12	50,4	14	12,0
Saarijärvi	232	58	61	120	609,5	196	255,5
Sumiainen	27	7	-	17	52,3	14	15,9

Maakunta Kunta	Kuntoutuspalvelut					Kuntoutusraha	
	Kaikkiaan	Vajaakun- toisten ammatil- linen kuntoutus	Vaikea- vammais- ten lää- kinnällinen kuntoutus	Harkinnan varainen kuntoutus	Kustannukset, 1 000 euroa	Saajat	Kustannukset, 1 000 euroa
Suolahti	117	39	39	44	331,0	76	104,9
Toivakka	46	8	14	24	113,9	28	20,9
Uurainen	43	8	16	20	157,4	30	26,9
Viitasaari	183	28	53	104	422,5	128	104,5
Äänekoski	261	69	84	115	674,7	157	173,7
<b>Etelä-Pohjanmaa</b>	<b>3 823</b>	<b>939</b>	<b>997</b>	<b>1 994</b>	<b>9 455,1</b>	<b>2 949</b>	<b>2 516,7</b>
Alahärmä	84	14	22	51	190,6	69	47,6
Alajärvi	179	45	52	86	431,7	132	114,5
Alavus	169	52	36	85	418,8	152	154,6
Evijärvi	54	18	12	27	114,3	38	35,0
Ilmajoki	218	39	62	121	544,6	177	156,8
Isojoki	72	20	16	36	195,1	44	37,3
Jalasjärvi	225	54	64	115	615,0	165	141,4
Jurva	77	21	26	33	168,8	45	42,4
Karjajoki	22	6	-	12	44,2	18	11,7
Kauhajoki	315	92	91	143	812,1	214	152,7
Kauhava	160	49	37	78	360,6	138	107,6
Kortesjärvi	41	8	8	26	95,0	46	29,0
Kuortane	57	7	13	38	113,5	41	24,4
Kurikka	210	59	55	105	507,8	149	160,4
Lappajärvi	76	32	18	29	167,1	77	54,1
Lapua	248	65	58	131	588,0	208	188,3
Lehtimäki	49	16	7	28	102,8	41	33,0
Nurmo	229	37	64	130	530,4	168	139,8
Seinäjoki	761	146	209	424	1 999,7	565	450,7
Soini	58	20	14	25	162,3	47	43,3
Teuva	90	20	30	45	229,7	74	61,6
Töysä	53	12	15	28	133,0	39	38,8
Vimpeli	72	11	16	47	190,1	55	49,4
Ylihärmä	71	24	8	42	142,6	66	40,5
Ylistaro	89	21	24	45	196,5	78	89,0
Ähtäri	144	51	36	64	400,9	103	112,8
<b>Pohjanmaa</b>	<b>3 306</b>	<b>728</b>	<b>888</b>	<b>1 768</b>	<b>8 139,4</b>	<b>2 339</b>	<b>2 196,0</b>
Isokyrö	116	31	34	56	289,4	82	59,6
Kaskinen	27	-	6	17	74,6	23	15,0
Korsnäs	42	5	8	30	96,9	37	30,0
Kristiinankaupunki	110	24	33	59	333,8	61	57,6
Kruunupyö	138	33	45	64	359,1	98	67,7
Laihia	204	49	60	99	495,1	135	112,5
Luoto	76	21	27	28	200,4	48	52,3
Maalahti	117	21	22	76	285,0	78	68,5
Maksamaa	28	8	5	17	51,1	19	18,4
Mustasaari	326	60	64	206	813,6	224	217,9
Närpiö	195	22	44	132	420,3	113	70,2
Oravainen	57	12	14	31	122,0	39	45,2
Pedersören kunta	221	54	61	113	539,8	174	154,6
Pietarsaari	354	102	106	153	896,0	286	222,2
Uusikaarlepyy	149	36	45	70	355,5	109	102,6
Vaasa	936	211	256	496	2 330,1	663	783,0
Vähäkyrö	116	25	34	60	266,0	79	60,7
Vöyri	94	10	24	61	210,6	71	58,1

Maakunta Kunta	Kuntoutuspalvelut					Kuntoutusraha	
	Kaikkiaan	Vajaakun- toisten ammatil- linen kuntoutus	Vaikea- vammais- ten lää- kinnällinen kuntoutus	Harkinnan varainen kuntoutus	Kustannukset, 1 000 euroa	Saajat	Kustannukset, 1 000 euroa
<b>Keski-Pohjanmaa</b>	1 514	423	436	700	4 287,1	1 302	1 089,8
Halsua	31	-	7	22	76,8	33	18,8
Himanka	50	18	14	20	138,1	61	42,9
Kannus	103	23	32	49	282,0	81	68,0
Kaustinen	84	14	27	47	257,6	84	65,6
Kokkola	854	273	230	378	2 459,6	690	632,3
Kälviä	104	34	34	39	304,9	78	50,0
Lestijärvi	25	6	6	14	48,8	26	29,8
Lohtaja	48	13	13	24	151,8	60	47,1
Perho	56	8	25	24	131,0	36	20,6
Toholampi	72	18	24	33	189,0	60	69,0
Ullava	14	-	-	8	65,3	18	10,3
Veteli	73	12	20	42	182,1	75	35,3
<b>Pohjois-Pohjanmaa</b>	7 357	2 093	1 976	3 519	21 486,1	5 166	5 971,0
Alavieska	48	11	12	25	158,7	37	55,7
Haapajärvi	143	36	27	84	400,9	143	156,5
Haapavesi	136	45	24	69	363,9	101	85,1
Hailuoto	16	5	-	8	33,4	13	15,1
Haukipudas	283	65	90	137	891,7	183	179,2
Ii	121	28	46	48	387,5	102	109,7
Kalajoki	138	39	43	60	405,8	110	100,6
Kempele	261	73	76	118	787,5	185	217,1
Kestilä	26	7	6	15	80,3	21	31,1
Kiiminki	236	77	64	108	787,3	180	218,1
Kuivaniemi	44	-	11	30	86,5	19	11,3
Kuusamo	345	96	98	163	1 100,1	208	215,9
Kärsämäki	66	18	27	24	177,3	42	33,1
Liminka	129	30	40	63	415,5	95	128,0
Lumijoki	28	5	12	12	88,4	18	18,6
Merijärvi	24	6	11	7	100,2	14	5,9
Muhos	161	56	46	70	463,6	118	176,8
Nivala	217	82	58	84	610,1	177	153,5
Oulainen	159	43	50	69	462,1	133	127,9
Oulu	2 916	849	702	1 454	8 347,6	1 775	2 440,2
Oulunsalo	186	49	50	94	611,7	115	154,5
Piippola	20	5	5	12	51,8	20	23,9
Pudasjärvi	139	45	33	68	334,9	117	118,1
Pulkkila	17	6	5	6	63,6	20	19,2
Pyhäjoki	60	10	27	26	190,1	49	43,8
Pyhäjärvi	90	23	28	44	225,7	85	88,4
Pyhäntä	28	6	13	9	65,1	25	31,0
Raahe	359	110	104	151	1 025,5	297	305,0
Rantsila	34	11	7	18	111,4	25	24,7
Reisjärvi	58	16	18	25	164,3	67	44,2
Ruukki	84	26	23	41	241,9	65	68,2
Sievi	84	14	45	27	326,5	54	49,8
Siikajoki	28	8	13	8	83,8	15	25,8
Taivalkoski	80	40	23	25	218,5	61	63,4
Tyrnävä	102	27	25	53	312,7	78	92,3

Maakunta Kunta	Kuntoutuspalvelut					Kuntoutusraha	
	Kaikkiaan	Vajaakun- toisten ammatil- linen kuntoutus	Vaikea- vammais- ten lää- kinnällinen kuntoutus	Harkinnan varainen kuntoutus	Kustannukset, 1 000 euroa	Saajat	Kustannukset, 1 000 euroa
Utajärvi	48	18	12	21	133,5	36	54,4
Vihanti	50	19	7	24	114,8	52	48,0
Yli-li	55	6	13	36	137,1	41	24,6
Ylikiminki	58	18	16	26	163,0	42	49,9
Ylivieska	280	62	63	157	761,8	228	162,2
<b>Kainuu</b>	<b>1 720</b>	<b>377</b>	<b>510</b>	<b>898</b>	<b>5 478,1</b>	<b>1 117</b>	<b>1 136,4</b>
Hyrnsalmi	64	16	17	33	185,7	43	39,0
Kajaani	830	204	226	437	2 794,1	521	571,1
Kuhmo	168	31	67	80	585,1	95	101,2
Paltamo	83	19	12	56	205,4	53	66,6
Puolanka	71	9	22	41	185,8	28	20,8
Ristijärvi	24	6	6	12	52,9	22	17,3
Sotkamo	180	40	42	102	539,1	137	136,3
Suomussalmi	168	31	68	72	497,2	122	123,9
Vaala	77	9	27	41	234,6	66	36,2
Vuolijoki	55	12	23	24	198,3	30	24,0
<b>Lappi</b>	<b>3 770</b>	<b>832</b>	<b>931</b>	<b>2 114</b>	<b>11 401,9</b>	<b>2 517</b>	<b>2 604,4</b>
Enontekiö	43	8	11	27	110,3	31	49,0
Inari	161	28	19	119	428,9	107	99,7
Kemi	406	112	123	180	1 337,2	333	356,8
Kemijärvi	153	40	51	68	536,6	99	131,5
Keminmaa	174	31	47	101	577,3	136	125,6
Kittilä	102	19	26	62	319,5	58	47,5
Kolari	103	19	28	64	314,5	59	56,0
Muonio	49	9	11	30	140,0	60	65,1
Pelkosenniemi	26	-	8	15	82,0	12	6,9
Pello	105	20	29	60	266,5	67	63,2
Posio	99	33	19	52	298,5	75	71,3
Ranua	76	13	27	38	301,3	49	56,5
Rovaniemi	1 351	310	274	801	3 957,4	843	853,7
Salla	119	35	29	62	382,1	60	64,4
Savukoski	19	-	7	9	49,8	9	9,0
Simo	57	9	19	31	177,0	39	30,0
Sodankylä	206	34	56	120	568,9	130	126,6
Tervola	92	16	26	50	325,8	73	72,8
Tornio	327	72	93	166	971,3	208	243,7
Utsjoki	27	-	-	20	62,3	21	22,3
Ylitornio	75	14	24	39	194,6	48	53,0
<b>Ahvenanmaa</b>	<b>177</b>	<b>20</b>	<b>75</b>	<b>87</b>	<b>518,9</b>	<b>74</b>	<b>98,9</b>
Brändö	-	-	-	-	7,8	-	0,4
Eckerö	6	-	5	-	21,6	-	2,7
Finström	14	-	10	-	64,7	7	20,3
Föglö	-	-	-	-	1,9	-	0,6
Geta	6	-	5	-	26,4	-	5,6
Hammarland	9	-	-	-	14,8	-	5,5
Jomala	19	-	8	9	48,1	10	9,6
Kumlinge	-	-	-	-	2,6	-	0,9
Kökar	-	-	-	-	5,2	-	1,2
Lemland	9	-	-	-	32,6	5	7,0

Maakunta Kunta	Kuntoutuspalvelut					Kuntoutusraha	
	Kaikkiaan	Vajaakun- toisten ammatil- linen kuntoutus	Vaikea- vammais- ten lää- kinnällinen kuntoutus	Harkinnan varainen kuntoutus	Kustannukset, 1 000 euroa	Saajat	Kustannukset, 1 000 euroa
Lumparland	-	-	-	-	4,6	-	0,4
Maarianhamina	90	9	32	50	261,0	29	34,6
Saltvik	8	-	-	-	19,5	5	2,5
Sottunga	-	-	-	-	2,0	-	2,3
Sund	-	-	-	-	5,4	-	-
Vårdö	-	-	-	-	0,8	-	5,2



**12. Kuntoutuspalveluja saaneet vuonna 2006 (16 vuotta täyttäneet): ammattiasema, ammatti ja sukupuoli**

Ammattiasema Ammatti	Molemmat sukupuolet		Miehet		Naiset		Työllinen työvoima <sup>1</sup>
	Lkm	%	Lkm	%	Lkm	%	
<b>Yhteensä</b>	78 123		29 270		48 853		
<b>Ammatissa toimineet</b>	54 356	100,0	19 278	100,0	35 078	100,0	100,0
<b>Itsenäinen yrittäjä tai ammatin- harjoittaja, yrittäjäperheen jäsen</b>	4 713	8,7	2 418	12,5	2 295	6,5	12,3
0. Tekninen, tieteellinen, lainopillinen humanistinen ja taiteellinen työ	408	0,8	201	1,0	207	0,6	1,3
1. Terveystenhoito, sosiaalialan työ	425	0,8	92	0,5	333	0,9	0,7
2. Hallinto- ja toimistotyö	444	0,8	187	1,0	257	0,7	2,1
3. Kaupallinen työ	331	0,6	153	0,8	178	0,5	1,5
4. Maa- ja metsätaloustyö, kalastus Maanviljelijät ja maatalouden emännät	1 803	3,3	999	5,2	804	2,3	3,1
Muut	1 608	3,0	884	4,6	724	2,1	2,3
5. Kuljetus- ja liikennetyö	195	0,4	115	0,6	80	0,2	0,8
6/7/8 Teollinen työ, koneenhoito, kaivos- ja louhintatyö sekä rakennustyö	245	0,5	211	1,1	34	0,1	0,7
9. Palvelutyö ym.	614	1,1	491	2,5	123	0,4	2,0
	443	0,8	84	0,4	359	1,0	0,9
<b>Palkansaajat</b>	48 866	89,9	16 503	85,6	32 363	92,3	87,7
0. Tekninen, tieteellinen, lainopillinen humanistinen ja taiteellinen työ	8 691	16,0	3 207	16,6	5 484	15,6	15,5
1. Terveystenhoito, sosiaalialan työ	11 164	20,5	721	3,7	10 443	29,8	13,4
2. Hallinto- ja toimistotyö	8 824	16,2	1 631	8,5	7 193	20,5	15,9
3. Kaupallinen työ	2 824	5,2	759	3,9	2 065	5,9	9,6
4. Maa- ja metsätaloustyö, kalastus	849	1,6	436	2,3	413	1,2	1,5
5. Kuljetus- ja liikennetyö	2 128	3,9	1 541	8,0	587	1,7	4,5
6/7/8 Teollinen työ, koneenhoito, kaivos- ja louhintatyö sekä rakennustyö	8 541	15,7	6 558	34,0	1 983	5,7	18,1
9. Palvelutyö ym.	5 845	10,8	1 650	8,6	4 195	12,0	9,2
<b>Muut ammatissa toimineet</b>	777	1,4	357	1,9	420	1,2	0,1
<b>Ammatissa toimimattomat</b>	19 304		8 088		11 216		
Perheenemännät	280		52		228		
Opiskelijat	10 486		4 202		6 284		
Muut	8 538		3 834		4 704		
<b>Ammattia ei voida luoki- tella tai tieto puuttuu</b>	4 463		1 904		2 559		

<sup>1</sup> Lähde: Työvoimatutkimus 2006, Tilastokeskus.

## 13. Kuntoutuspalveluja saaneet vuonna 2006 (16 vuotta täyttäneet): ammattiasema, ammatti ja sairausryhmä

Ammattiasema Ammatti	Kuntou- tutjat	Sairausryhmä									Tieto puut- tuu
		IV	V	VI	IX	X	XIII	XVII	XIX	Muut	
<b>Yhteensä</b>	78 123	2 571	20 130	9 387	5 197	1 455	30 890	1 401	1 445	5 540	107
<b>Ammatissa toimineet</b>	54 356	2 007	10 739	4 679	3 246	1 089	27 775	273	901	3 581	66
<b>Itsenäinen yrittäjä tai ammatin- harjoittaja, yrittäjäperheen jäsen</b>	4 713	159	732	451	416	157	2 380	22	90	296	10
0. Tekninen, tieteellinen, lainopillinen humanistinen ja taiteellinen työ	408	7	164	43	28	14	117	3	9	23	-
1. Terveystyö, sosiaalialan työ	425	18	86	30	27	8	195	4	9	43	5
2. Hallinto- ja toimistotyö	444	12	121	61	34	8	165	1	3	36	3
3. Kaupallinen työ	331	11	70	29	38	6	149	1	7	20	-
4. Maa- ja metsätaloustyö, kalastus Maanviljelijät ja maatalouden emännät	1 803	54	135	160	147	90	1 093	6	25	92	1
Muut	1 608	48	116	150	131	85	970	5	22	81	-
5. Kuljetus- ja liikennetyö	195	6	19	10	16	5	123	1	3	11	1
6/7/8 Teollinen työ, koneenhoito, kaivos- ja louhintatyö sekä rakennustyö	245	12	18	33	33	1	128	1	10	9	-
9. Palvelutyö ym.	614	24	71	58	80	16	301	4	17	43	-
	443	21	67	37	29	14	232	2	10	30	1
<b>Palkansaajat</b>	48 866	1 829	9 808	4 048	2 731	915	25 241	233	784	3 223	54
0. Tekninen, tieteellinen, lainopillinen humanistinen ja taiteellinen työ	8 691	320	2 673	703	508	160	3 396	41	122	757	11
1. Terveystyö, sosiaalialan työ	11 164	350	2 610	855	446	198	5 769	43	110	769	14
2. Hallinto- ja toimistotyö	8 824	376	1 982	943	413	131	4 148	72	76	672	11
3. Kaupallinen työ	2 824	97	635	214	159	59	1 446	15	39	156	4
4. Maa- ja metsätaloustyö, kalastus	849	29	105	52	58	29	513	2	28	33	-
5. Kuljetus- ja liikennetyö	2 128	123	228	188	171	35	1 198	5	64	115	1
6/7/8 Teollinen työ, koneenhoito, kaivos- ja louhintatyö sekä rakennustyö	8 541	294	817	653	676	186	5 270	43	230	366	6
9. Palvelutyö ym.	5 845	240	758	440	300	117	3 501	12	115	355	7
<b>Muut ammatissa toimineet</b>	777	19	199	180	99	17	154	18	27	62	2
<b>Ammatissa toimimattomat</b>	19 304	410	7 981	3 855	1 458	276	2 322	942	441	1 589	30
Perheenemännät	280	5	84	63	26	3	58	7	6	28	-
Opiskelijat	10 486	148	6 865	1 168	115	78	686	628	117	675	6
Muut	8 538	257	1 032	2 624	1 317	195	1 578	307	318	886	24
<b>Ammattia ei voida luoki- tella tai tieto puuttuu</b>	4 463	154	1 410	853	493	90	793	186	103	370	11

## Sairausryhmät:

- IV Umpieritys-, ravitsemus- ja aineenvaihduntasairaudet
- V Mielen- ja käyttäytymisen häiriöt
- VI Hermoston sairaudet
- IX Verenkiertoelinten sairaudet
- X Hengityselinten sairaudet
- XIII Tuki- ja liikuntaelinten sekä sidekudoksen sairaudet
- XVII Synnyntäiset epämuodostumat, epämuotoisuudet ja kromosomipoikkeavuudet
- XIX Vammat, myrkytykset ja eräät muut ulkoisten syiden seuraukset
- Muut sairausryhmät (I-III, VII-VIII, XI-XII, XIV-XVI, XVIII, XX-XXI)

**14. Uudet kuntoutuspalveluja saaneet vuonna 2006: kuntoutuksen lakiperuste, toimenpide, toimenpidepääryhmä ja ikäryhmä**

Lakiperuste Toimenpide Toimenpidepääryhmä	Kuntou- tutjat	Ikäryhmä							Medi- aani- ikä
		-15	16-24	25-34	35-44	45-54	55-64	65-	
<b>Kaikki</b>	34 292	1 956	2 343	2 588	5 567	11 481	7 771	2 586	49
Vajaakunt. ammatillinen kuntoutus	7 354	57	1 262	716	1 006	2 386	1 926	1	48
Pohjakoulutus	98	-	93	4	1	-	-	-	17
Ammattikoulutus	1 214	-	917	182	85	27	3	-	19
Korkeakouluopiskelu	157	-	87	48	17	5	-	-	24
Muu koulutus	4	-	3	1	-	-	-	-	21
Vaikeavammaisten apuvälineet	253	44	82	38	39	33	17	-	25
Tyk-toiminta	2 600	-	-	4	161	1 144	1 290	1	54
Elinkeinotuki	32	-	2	5	10	12	3	-	44
Ammatilliset kuntoutuskurssit	507	16	114	93	105	132	47	-	38
Kuntoutustarveselvitys	1 407	-	27	110	234	563	473	-	51
Kuntoutustutkimus	1 630	-	170	265	408	610	177	-	44
Työ- ja koulutuskokeilut	651	1	227	135	129	129	30	-	31
Työhönvalmennus	434	-	78	161	116	72	7	-	32
Tutkimuslausunto	31	-	7	2	12	7	2	1	37
Kuntoutuslaitosjakso	23	-	1	1	6	8	7	-	50
Muu kuntoutustoimenpide	-	-	-	-	-	-	-	-	-
Kehittämisen- ja kokeilutoiminta <sup>1</sup>	44	-	3	3	15	19	4	-	46
Vaikeavamm. lääkinn. kuntoutus	2 514	1 489	85	90	154	252	420	24	10
Kuntoutuslaitosjakso	723	80	36	45	84	169	291	18	52
Sairausryhmäkohtaiset kurssit	928	551	71	52	57	85	106	6	11
- Kuntoutuskurssit	234	41	27	28	36	47	53	2	40
- Sopeutumisvalmennuskurssit	833	543	69	37	40	62	76	6	10
Kunt. hoito Reumasäätien sair.	29	23	2	1	1	-	2	-	11
Neuropsykologinen kuntoutus	94	53	6	2	8	11	14	-	14
Psykoteraapia	111	88	7	8	5	2	1	-	12
Toimintaterapia	1 102	862	35	18	41	56	86	4	6
Puheterapia	1 020	922	15	5	12	25	39	2	5
Musiikkiterapia	261	217	25	15	3	1	-	-	10
Fysioterapia	1 339	462	56	58	129	231	386	17	42
Muu kuntoutustoimenpide	-	-	-	-	-	-	-	-	-
Kehittämisen- ja kokeilutoiminta <sup>1</sup>	4	3	-	-	-	-	-	1	12
Muu ammat. ja lääk. kuntoutus	27 536	614	1 558	2 065	4 808	9 715	6 166	2 610	50
Kuntoutustarveselvitys	-	-	-	-	-	-	-	-	-
Kuntoutustutkimus	-	-	-	-	-	-	-	-	-
Tutkimuslausunto	-	-	-	-	-	-	-	-	-
Työhönvalmennus	-	-	-	-	-	-	-	-	-
Tyk-toiminta	118	-	-	-	6	58	54	-	54
Opiskelun ja työn apuvälineet	48	-	2	6	12	19	9	-	48
Kuntoutuslaitosjakso	2 849	-	25	105	469	1 158	952	140	52
Sairausryhmäkohtaiset kurssit	8 376	310	211	422	1 176	2 761	2 712	784	53
- Kuntoutuskurssit	5 522	3	112	285	892	2 132	1 853	245	52
- Sopeutumisvalmennuskurssit	3 129	307	103	150	333	714	954	568	54
Muut kuntoutuskurssit <sup>2</sup>	12 183	-	6	231	2 360	5 623	2 739	1 224	51
- ASLAK®-kurssit	7 215	-	-	132	1 764	4 037	1 281	1	49
- Tules-kurssit	3 149	-	6	98	592	1 417	1 032	4	51
- Typo-kurssit	1 682	-	-	1	9	81	367	1 224	70
- IP-kurssit	221	-	-	-	1	123	97	-	54
Kunt. hoito Reumasäätien sair.	619	70	50	67	107	202	121	2	45
Psykoteraapia	3 006	-	93	1 138	957	659	159	-	37
Neuropsykologinen kuntoutus	62	-	25	14	10	11	2	-	28
Muu kuntoutustoimenpide	-	-	-	-	-	-	-	-	-
Kehittämisen- ja kokeilutoiminta <sup>1</sup>	2 675	255	1 250	336	55	108	50	621	24
<b>Kaikki</b>	34 292	1 956	2 343	2 588	5 567	11 481	7 771	2 586	49
Ammatillinen kuntoutus	5 061	56	1 107	461	521	1 492	1 423	1	48
Lääkinnällinen kuntoutus	29 394	1 943	1 565	2 130	4 906	9 840	6 420	2 590	49
Tutkimukset	3 150	1	383	400	626	1 116	623	1	46

<sup>1</sup> Kehittämisen- ja kokeilutoiminta esitetään taulukoissa 15 ja 16.

<sup>2</sup> Kurssien lyhenteet on selostettu tekstiosan lopussa.

Huom. Sama kuntoutuja voi esiintyä jakaumassa useilla toimenpideriveillä. Summariveillä henkilö esiintyy vain kerran.

**15. Kuntoutuksen kehittämis- ja kokeilutoiminta vuonna 2006: kuntoutuspalveluja saaneet, kuntoutuksen lakiperuste, kehittämishanke, osahanke, sukupuoli ja ikäryhmä**

Lakiperuste/Kehittämishanke Osahanke/sukupuoli	Kuntou- tutjat	Ikäryhmä							Medi- aani- ikä
		-15	16-24	25-34	35-44	45-54	55-64	65-	
<b>Kaikki</b>	6 039	539	2 754	1 149	168	267	170	992	24
Vajaakunt. ammatill. kuntoutus	111	-	42	7	25	27	10	-	36
Vaikeavamm. lääkinn. kuntoutus	14	10	3	-	-	-	-	1	12
Harkinnanvarainen kuntoutus	5 918	531	2 711	1 142	143	240	160	991	24
Lasten ja nuorten psykiatrinen kuntoutus	4 262	522	2 655	1 085	-	-	-	-	22
LN-terapia ja ohjauskäynnit	3 625	14	2 539	1 072	-	-	-	-	23
LN-osahankkeet	642	509	119	14	-	-	-	-	12
Geriatrinen kuntoutus	941	-	-	-	-	-	-	941	78
Muu kehittämistoiminta	722	9	61	59	143	240	160	50	49
Mielenterveyskuntoutus	109	-	44	18	13	25	9	-	27
Muut kehittämishankkeet	613	9	17	41	130	215	151	50	50
<b>Molemmat sukupuolet</b>	6 039	539	2 754	1 149	168	267	170	992	24
Miehet	1 730	400	664	276	47	79	61	203	23
Naiset	4 309	139	2 090	873	121	188	109	789	24

Huom. Sama kuntoutuja voi esiintyä jakaumassa useilla toimenpideriveillä. Summariveillä henkilö esiintyy vain kerran.

**16. Kuntoutuksen kehittämis- ja kokeilutoiminta vuonna 2006: kuntoutuspalveluja saaneet, kustannukset, kuntoutuksen lakiperuste, kehittämishanke, osahanke ja sukupuoli**

Lakiperuste Kehittämishanke Osahanke Sukupuoli	Toimen- piteet	Kuntou- tutjat	Kustannukset, 1 000 euroa				
			Kaikkiaan	Kuntoutuspalvelut			Kuntou- tusraha
				Kaikkiaan	Toimenpi- dekustan- nukset	Matka- kustan- nukset	
<b>Kaikki</b>	8 763	6 039	12 999	12 832	12 808	24	167
Vajaakunt. ammatill. kuntoutus	140	111	510	462	462	-	48
Vaikeavamm. lääkinn. kuntoutus	25	14	60	60	60	-	-
Harkinnanvarainen kuntoutus	8 598	5 918	12 428	12 309	12 285	24	119
Lasten ja nuorten psykiatrinen kuntoutus	6 854	4 262	9 566	9 566	9 542	24	-
LN-terapia ja ohjauskäynnit	5 928	3 625	7 231	7 231	7 208	22	-
LN-osahankkeet	926	642	2 335	2 335	2 334	1	-
Geriatrinen kuntoutus	954	941	1 897	1 897	1 897	-	-
Muu kehittämistoiminta	790	722	965	846	846	0	119
Mielenterveyskuntoutus	130	109	112	106	106	-	6
Muut kehittämishankkeet	660	613	853	740	740	0	113
<b>Molemmat sukupuolet</b>	8 763	6 039	12 999	12 832	12 808	24	167
Miehet	2 439	1 730	3 999	3 932	3 920	12	67
Naiset	6 324	4 309	9 000	8 900	8 888	12	100

Huom. Sama kuntoutuja voi esiintyä jakaumassa useilla toimenpideriveillä. Summariveillä henkilö esiintyy vain kerran.

**17. Kustannetut kuntoutustoimenpiteet vuonna 2006: kuntoutuksen lakiperuste, toimenpide, sukupuoli ja ikäryhmä**

Lakiperuste Toimenpide Sukupuoli	Toimenpiteet		Ikäryhmä						
	Lkm	%	-15	16-24	25-34	35-44	45-54	55-64	65-
<b>Kaikki</b>	161 623	100,0	36 355	18 379	15 423	20 414	35 906	30 457	4 689
Vajaakunt. ammatillinen kuntoutus	20 462	12,7	106	5 209	2 949	2 707	5 073	4 404	14
Pohjakoulutus	367	0,2	-	342	17	3	5	-	-
Ammattikoulutus	4 744	2,9	-	3 275	870	430	160	9	-
Korkeakouluopiskelu	976	0,6	-	353	436	135	52	-	-
Muu koulutus	21	0,0	-	7	11	2	1	-	-
Vaikeavammaisten apuvälineet	790	0,5	89	264	138	152	101	39	7
Tyk-toiminta	6 540	4,0	-	-	9	326	2 725	3 475	5
Elinkeinotuki	53	0,0	-	2	8	17	19	7	-
Ammatilliset kuntoutuskurssit	761	0,5	16	152	148	175	195	74	1
Kuntoutustarveselvitys	1 542	1,0	-	31	121	251	630	509	-
Kuntoutustutkimus	1 921	1,2	-	200	318	481	716	206	-
Työ- ja koulutuskokeilut	873	0,5	1	268	201	181	179	43	-
Työhönvalmennus	1 651	1,0	-	242	657	501	233	18	-
Tutkimuslausunto	39	0,0	-	9	5	14	8	2	1
Kuntoutuslaitosjakso	44	0,0	-	2	1	12	18	11	-
Muu kuntoutustoimenpide	-	-	-	-	-	-	-	-	-
Kehittämisen- ja kokeilutoiminta <sup>1</sup>	140	0,1	-	62	9	27	31	11	-
Vaikeavamm. lääkinn. kuntoutus	79 064	48,9	34 409	7 903	4 831	6 306	10 307	14 162	1 146
Kuntoutuslaitosjakso	5 364	3,3	221	94	314	739	1 512	2 276	208
Sairausryhmäkohtaiset kurssit	2 089	1,3	1 206	234	140	135	178	181	15
- Kuntoutuskurssit	382	0,2	87	44	50	52	70	73	6
- Sopeutumisvalmennuskurssit	1 707	1,1	1 119	190	90	83	108	108	9
Kunt. hoito Reumasäätien sair.	1 030	0,6	831	161	13	14	6	4	1
Neuropsykologinen kuntoutus	539	0,3	207	75	45	44	81	83	4
Psykoterapia	1 285	0,8	960	178	64	52	25	6	-
Toimintaterapia	9 952	6,2	7 819	468	192	273	507	653	40
Puheterapia	10 281	6,4	9 229	342	64	93	205	323	25
Musiikkiterapia	3 395	2,1	2 459	692	179	49	16	-	-
Fysioterapia	45 102	27,9	11 461	5 651	3 820	4 907	7 777	10 634	852
Muu kuntoutustoimenpide	2	0,0	-	-	-	-	-	2	-
Kehittämisen- ja kokeilutoiminta <sup>1</sup>	25	0,0	16	8	-	-	-	-	1
Muu ammat. ja lääk. kuntoutus	62 097	38,4	1 840	5 267	7 643	11 401	20 526	11 891	3 529
Kuntoutustarveselvitys	-	-	-	-	-	-	-	-	-
Kuntoutustutkimus	-	-	-	-	-	-	-	-	-
Tutkimuslausunto	-	-	-	-	-	-	-	-	-
Työhönvalmennus	1	0,0	-	-	-	1	-	-	-
Tyk-toiminta	167	0,1	-	-	-	13	77	76	1
Opiskelun ja työn apuvälineet	58	0,0	-	3	7	15	22	11	-
Kuntoutuslaitosjakso	3 892	2,4	-	29	144	626	1 550	1 377	166
Sairausryhmäkohtaiset kurssit	12 301	7,6	400	285	564	1 776	4 158	4 118	1 000
- Kuntoutuskurssit	8 289	5,1	3	144	387	1 322	3 205	2 863	365
- Sopeutumisvalmennuskurssit	4 012	2,5	397	141	177	454	953	1 255	635
Muut kuntoutuskurssit <sup>2</sup>	22 453	13,9	-	9	375	4 428	11 068	5 222	1 351
- ASLAK®-kurssit	14 998	9,3	-	-	207	3 468	8 495	2 826	2
- Tules-kurssit	5 245	3,2	-	9	167	950	2 310	1 801	8
- Typo-kurssit	1 848	1,1	-	-	1	9	89	408	1 341
- IP-kurssit	362	0,2	-	-	-	1	174	187	-
Kunt. hoito Reumasäätien sair.	2 264	1,4	667	371	181	288	481	272	4
Psykoterapia	12 166	7,5	-	121	4 460	4 051	2 891	643	-
Neuropsykologinen kuntoutus	197	0,1	-	69	48	48	24	8	-
Muu kuntoutustoimenpide	-	-	-	-	-	-	-	-	-
Kehittämisen- ja kokeilutoiminta <sup>1</sup>	8 598	5,3	773	4 380	1 864	155	255	164	1 007
<b>Kaikki</b>	161 623	100,0	36 355	18 379	15 423	20 414	35 906	30 457	4 689
Miehet	71 218	44,1	22 413	8 140	5 669	7 679	13 114	12 414	1 789
Naiset	90 405	55,9	13 942	10 239	9 754	12 735	22 792	18 043	2 900

<sup>1</sup> Kehittämisen- ja kokeilutoiminta esitetään taulukoissa 15 ja 16.

<sup>2</sup> Kurssien lyhenteet on selostettu tekstiosan lopussa.

Huom. Sama kuntoutuja voi esiintyä jakaumassa useilla toimenpideriveillä. Summariveillä henkilö esiintyy vain kerran.

## 18. Kustannetut kuntoutustoimenpiteet vuonna 2006: kuntoutuksen lakiperuste, toimenpide ja sairauspääryhmä

Lakiperuste Toimenpide	Toimen- piteet	Sairauspääryhmä									Tieto puut- tuu
		IV	V	VI	IX	X	XIII	XVII	XIX	Muut	
<b>Kaikki</b>	161 623	3 823	49 286	31 770	10 670	1 844	39 751	9 803	3 309	11 225	142
Vajaakunt. ammatillinen kuntoutus	20 462	515	7 000	1 487	594	386	7 132	680	464	2 195	9
Pohjakoulutus	367	5	115	58	2	5	61	39	3	79	-
Ammattikoulutus	4 744	79	2 659	440	34	80	457	396	79	519	1
Korkeakouluopiskelu	976	27	170	149	11	45	278	57	42	197	-
Muu koulutus	21	-	2	2	1	1	5	1	2	7	-
Vaikeavammaisten apuvälineet	790	39	25	140	5	1	43	93	6	438	-
Tyk-toiminta	6 540	259	603	304	375	135	4 353	9	88	413	1
Elinkeinotuki	53	2	1	5	1	1	13	2	2	26	-
Ammatilliset kuntoutuskurssit	761	10	481	46	4	2	36	22	7	152	1
Kuntoutustarveselvitys	1 542	34	323	62	79	30	862	2	70	79	1
Kuntoutustutkimus	1 921	34	627	141	63	52	726	27	88	160	3
Työ- ja koulutuskokeilut	873	15	412	95	11	24	199	19	50	47	1
Työhönvalmennus	1 651	2	1 483	39	8	10	76	-	21	12	-
Tutkimuslausunto	39	2	-	1	-	-	1	9	1	24	1
Kuntoutuslaitosjakso	44	4	-	-	-	-	17	2	-	21	-
Muu kuntoutustoimenpide	-	-	-	-	-	-	-	-	-	-	-
Kehittämisen- ja kokeilutoiminta <sup>1</sup>	140	3	99	5	-	-	5	2	5	21	-
Vaikeavamm. lääkinn. kuntoutus	79 064	1 321	19 910	26 752	7 020	268	7 297	8 886	2 275	5 324	11
Kuntoutuslaitosjakso	5 364	54	198	2 544	1 016	14	727	207	299	304	1
Sairausryhmäkohtaiset kurssit	2 089	56	679	455	113	28	57	325	19	355	2
- Kuntoutuskurssit	382	13	59	130	22	10	11	52	13	72	-
- Sopeutumisvalmennuskurssit	1 707	43	620	325	91	18	46	273	6	283	2
Kunt. hoito Reumasäätien sair.	1 030	3	3	-	-	-	1 001	18	-	5	-
Neuropsykologinen kuntoutus	539	6	196	71	144	2	7	27	59	27	-
Psykoterapia	1 285	3	1 101	73	14	-	13	37	4	40	-
Toimintaterapia	9 952	105	4 635	2 077	905	28	80	1 146	197	779	-
Puheterapia	10 281	77	5 887	966	415	30	12	1 661	39	1 192	2
Musiikiterapia	3 395	12	2 240	327	18	1	14	665	5	113	-
Fysioterapia	45 102	1 005	4 955	20 235	4 394	165	5 384	4 800	1 653	2 505	6
Muu kuntoutustoimenpide	2	-	-	-	-	-	2	-	-	-	-
Kehittämisen- ja kokeilutoiminta <sup>1</sup>	25	-	16	4	1	-	-	-	-	4	-
Muu ammat. ja lääk. kuntoutus	62 097	1 987	22 376	3 531	3 056	1 190	25 322	237	570	3 706	122
Kuntoutustarveselvitys	-	-	-	-	-	-	-	-	-	-	-
Kuntoutustutkimus	-	-	-	-	-	-	-	-	-	-	-
Tutkimuslausunto	-	-	-	-	-	-	-	-	-	-	-
Työhönvalmennus	1	-	1	-	-	-	-	-	-	-	-
Tyk-toiminta	167	12	12	6	7	-	113	-	4	13	-
Opiskelun ja työn apuvälineet	58	1	-	5	-	1	34	-	1	16	-
Kuntoutuslaitosjakso	3 892	37	76	317	136	28	3 021	30	140	104	3
Sairausryhmäkohtaiset kurssit	12 301	1 208	2 281	1 142	1 295	644	3 131	158	111	2 295	36
- Kuntoutuskurssit	8 289	504	1 851	768	1 072	433	2 922	35	86	595	23
- Sopeutumisvalmennuskurssit	4 012	704	430	374	223	211	209	123	25	1 700	13
Muut kuntoutuskurssit <sup>2</sup>	22 453	622	832	1 794	1 235	469	16 188	30	241	990	52
- ASLAK@-kurssit	14 998	499	687	1 426	680	256	10 365	17	166	868	34
- Tules-kurssit	5 245	24	59	256	29	12	4 770	9	46	37	3
- Typo-kurssit	1 848	71	36	103	493	183	857	2	22	68	13
- IP-kurssit	362	28	50	9	33	18	196	2	7	17	2
Kunt. hoito Reumasäätien sair.	2 264	1	21	19	3	3	2 145	3	4	63	2
Psykoterapia	12 166	3	11 911	27	8	4	150	3	2	58	-
Neuropsykologinen kuntoutus	197	2	97	15	19	-	4	5	42	13	-
Muu kuntoutustoimenpide	-	-	-	-	-	-	-	-	-	-	-
Kehittämisen- ja kokeilutoiminta <sup>1</sup>	8 598	101	7 145	206	353	41	536	8	25	154	29

Sairauspääryhmät:

- IV Umpieritys-, ravitsemus- ja aineenvaihduntasairaudet
- V Mielenterveyden ja käyttäytymisen häiriöt
- VI Hermoston sairaudet
- IX Verenkiertoelinten sairaudet
- X Hengityselinten sairaudet
- XIII Tuki- ja liikuntaelinten sekä sidekudoksen sairaudet
- XVII Synnynnäiset epämuodostumat, epämuotoisuudet ja kromosomipoikkeavuudet
- XIX Vammat, myrkytykset ja eräät muut ulkoisten syiden seuraukset
- Muut sairauspääryhmät (I-III, VII-VIII, XI-XII, XIV-XVI, XVIII, XX-XXI)

<sup>1</sup> Kehittämisen- ja kokeilutoiminta esitetään taulukoissa 15 ja 16.<sup>2</sup> Kurssien lyhenteet on selostettu tekstiosan lopussa.

Huom. Sama kuntoutuja voi esiintyä jakaumassa useilla toimenpideriveillä. Summariveillä henkilö esiintyy vain kerran.

## 19. Kuntoutuskustannukset vuonna 2006: sukupuoli, ikäryhmä ja kuntoutuksen lakiperuste

Ikä-ryhmä	Kustannukset, 1 000 euroa									
	Kaikkiaan	%	Kuntoutuspalvelut				Kuntoutusraha			
			Kaikkiaan	Vajaakuntoisten ammatillinen kuntoutus	Vaikeavammaisten lääkinällinen kuntoutus	Harkinnanvarainen kuntoutus	Kaikkiaan	Kuntoutuspalvelut Kelalta	Kuntoutuspalvelut muualta	Ei kuntoutuspalveluja <sup>1</sup>
<b>Molemmat sukupuolet</b>										
<b>Kaikki</b>	282 315	100,0	222 445	31 694	101 676	89 075	59 870	35 247	5 198	19 425
-15	42 012	14,9	42 012	236	37 830	3 946	-	-	-	-
16-24	40 448	14,3	17 578	3 143	7 573	6 862	22 870	3 757	209	18 904
25-34	24 185	8,6	17 963	3 521	6 147	8 295	6 221	5 288	651	282
35-44	37 071	13,1	28 469	4 566	8 893	15 010	8 602	7 126	1 291	185
45-54	71 174	25,2	57 125	10 630	16 070	30 424	14 049	12 021	1 975	54
55-64	59 160	21,0	51 050	9 582	23 250	18 217	8 111	7 041	1 069	0
65-	8 265	2,9	8 248	14	1 913	6 321	17	13	3	0
<b>Miehet</b>										
<b>Kaikki</b>	125 576	100,0	97 920	12 570	54 516	30 834	27 656	14 531	2 407	10 718
-15	26 058	20,8	26 058	104	23 434	2 520	-	-	-	-
16-24	19 694	15,7	7 185	1 633	3 842	1 709	12 509	1 847	149	10 513
25-34	10 020	8,0	7 021	1 768	3 168	2 085	2 999	2 454	416	128
35-44	15 318	12,2	11 523	1 984	4 161	5 378	3 795	3 136	603	56
45-54	26 870	21,4	21 570	3 900	7 293	10 377	5 300	4 466	812	21
55-64	24 496	19,5	21 451	3 178	11 653	6 621	3 045	2 621	424	0
65-	3 121	2,5	3 113	4	966	2 142	8	6	2	0
<b>Naiset</b>										
<b>Kaikki</b>	156 739	100,0	124 526	19 123	47 161	58 242	32 214	20 716	2 791	8 707
-15	15 955	10,2	15 955	132	14 396	1 426	-	-	-	-
16-24	20 754	13,2	10 393	1 510	3 731	5 153	10 361	1 910	59	8 391
25-34	14 165	9,0	10 942	1 753	2 980	6 209	3 223	2 834	235	154
35-44	21 753	13,9	16 946	2 583	4 732	9 632	4 807	3 990	689	129
45-54	44 304	28,3	35 555	6 731	8 777	20 047	8 749	7 554	1 162	33
55-64	34 664	22,1	29 599	6 405	11 597	11 597	5 065	4 420	645	0
65-	5 143	3,3	5 135	10	947	4 178	8	7	1	0

<sup>1</sup> Saanut kuntoutusrahaa vain nuorena (KKRL 20 §) tai oppisopimuskoulutuksen perusteella tai on saanut pelkkää ylläpitokorvausta.

## 20. Kuntoutuskustannukset vuonna 2006: maakunta, vakuutusalue, sairaanhoitopiiri ja kuntoutuksen lakiperuste

Maakunta Vakuutusalue	Kustannukset, 1 000 euroa									Kustannukset asukas- ta kohti euroa
	Kaikki- aan	Kuntoutuspalvelut				Kuntoutusraha				
		Kaikki- aan	Vajaa- kuntois- ten am- matilli- nen kun- toutus	Vaikea- vammais- ten lääkin- kännälli- nen kun- toutus	Harkinnan- varainen kuntoutus	Kaikki- aan	Kuntou- tuspal- velut Kelalta	Kuntou- tuspal- velut muualta	Ei kun- toutu- s-palve- luja <sup>2</sup>	
<b>Koko maa<sup>1</sup></b>	282 315	222 445	31 694	101 676	89 075	59 870	35 247	5 198	19 425	53,5
Uusimaa	58 405	46 302	5 179	18 580	22 544	12 103	7 153	1 555	3 395	42,5
Itä-Uusimaa	3 288	2 628	174	1 237	1 217	659	344	68	247	35,0
Varsinais-Suomi	24 417	19 802	2 967	9 129	7 706	4 614	2 863	271	1 480	53,3
Satakunta	11 976	9 077	1 182	4 244	3 651	2 899	1 778	204	918	52,2
Kanta-Häme	8 011	6 211	817	2 518	2 875	1 800	1 065	95	641	47,1
Pirkanmaa	25 449	19 465	2 962	8 641	7 862	5 984	3 247	636	2 100	53,8
Päijät-Häme	8 705	6 876	834	2 361	3 682	1 829	1 207	195	427	43,7
Kymenlaakso	9 709	7 593	805	3 755	3 033	2 116	1 096	202	819	52,7
Etelä-Karjala	7 054	5 496	810	2 543	2 143	1 558	930	158	470	52,2
Etelä-Savo	8 736	6 790	799	3 371	2 619	1 946	1 182	109	655	54,8
Pohjois-Savo	14 466	11 356	1 663	4 792	4 900	3 110	1 686	231	1 194	58,0
Pohjois-Karjala	8 514	6 348	706	3 001	2 641	2 166	1 017	170	978	50,8
Keski-Suomi	17 108	13 656	1 650	7 621	4 385	3 452	2 072	180	1 201	63,7
Etelä-Pohjanmaa	11 972	9 455	1 738	4 315	3 402	2 517	1 433	227	856	61,8
Pohjanmaa	10 335	8 139	1 455	3 725	2 960	2 196	1 299	160	737	59,3
Keski-Pohjanmaa	5 377	4 287	910	2 113	1 265	1 090	673	87	330	76,1
Pohjois-Pohjanmaa	27 457	21 486	4 375	10 702	6 409	5 971	3 736	432	1 803	72,1
Kainuu	6 615	5 478	640	3 266	1 572	1 136	695	68	374	78,4
Lappi	14 006	11 402	1 985	5 375	4 041	2 604	1 717	152	736	75,7
Ahvenanmaa	618	519	30	356	133	99	36	-1	64	22,9
<b>Koko maa<sup>1</sup></b>	282 315	222 445	31 694	101 676	89 075	59 870	35 247	5 198	19 425	53,5
Pohjois-Suomi	48 078	38 366	7 000	19 343	12 022	9 712	6 148	651	2 913	74,0
Länsi-Suomi	44 792	35 537	5 752	17 773	12 012	9 255	5 477	654	3 124	63,3
Itä-Suomi	38 770	29 989	3 979	13 708	12 303	8 781	4 815	668	3 297	54,5
Lounais-Suomi	62 459	48 863	7 141	22 370	19 352	13 596	7 924	1 109	4 562	52,6
Etelä-Suomi	88 118	69 610	7 808	28 451	33 351	18 507	10 866	2 114	5 527	43,6
Helsinki	22 067	17 889	1 754	6 630	9 505	4 178	2 508	679	992	39,1
Etelä-Suomi ilman Helsinkiä	66 051	51 721	6 054	21 822	23 846	14 330	8 358	1 436	4 536	45,4
<b>Koko maa<sup>1</sup></b>	282 315	222 445	31 694	101 676	89 075	59 870	35 247	5 198	19 425	53,5
H:gin ja Uudenmaan shp	61 417	48 715	5 340	19 708	23 666	12 702	7 476	1 619	3 608	42,1
Varsinais-Suomen shp	24 678	20 019	3 022	9 257	7 740	4 659	2 896	278	1 485	53,3
Satakunnan shp	11 850	8 960	1 175	4 164	3 621	2 890	1 769	203	918	52,3
Kanta-Hämeen shp	8 011	6 211	817	2 518	2 875	1 800	1 065	95	641	47,1
Pirkanmaan shp	25 313	19 365	2 914	8 592	7 858	5 948	3 224	630	2 095	53,7
Päijät-Hämeen shp	9 191	7 283	863	2 593	3 827	1 908	1 250	200	458	43,7
Kymenlaakson shp	9 499	7 401	787	3 631	2 983	2 097	1 075	201	821	52,8
Etelä-Karjalan shp	6 794	5 291	807	2 410	2 074	1 503	897	147	458	53,0
Etelä-Savon shp	6 162	4 786	647	2 348	1 791	1 377	862	86	429	59,8
Itä-Savon shp	2 589	1 996	145	1 068	784	593	328	33	232	41,9
Pohjois-Karjalan shp	8 758	6 560	716	3 090	2 754	2 198	1 042	171	985	51,8
Pohjois-Savon shp	14 466	11 356	1 663	4 792	4 900	3 110	1 686	231	1 194	58,0
Keski-Suomen shp	17 108	13 656	1 650	7 621	4 385	3 452	2 072	180	1 201	63,7
Etelä-Pohjanmaan shp	12 110	9 576	1 777	4 358	3 441	2 534	1 451	230	852	62,4
Vaasan shp	9 771	7 660	1 352	3 485	2 823	2 111	1 246	154	711	58,5
Keski-Pohjanmaan shp	5 804	4 646	974	2 309	1 363	1 157	707	90	360	75,0
Pohjois-Pohjanmaan shp	27 728	21 721	4 395	10 845	6 481	6 007	3 754	438	1 815	72,1
Kainuun shp	6 344	5 244	621	3 123	1 500	1 100	677	61	362	78,6
Länsi-Pohjan shp	4 465	3 583	560	1 969	1 054	882	540	73	269	67,4
Lapin shp	9 541	7 819	1 425	3 406	2 987	1 722	1 177	79	467	80,4
Ahvenanmaa	618	519	30	356	133	99	36	-1	64	22,9

<sup>1</sup> Ulkomailta asuvien henkilöiden tiedot sisältyvät vain koko maan lukuihin.<sup>2</sup> Saanut kuntoutusrahaa vain nuorena (KRL 20 a §) tai oppisopimuskoulutuksen perusteella tai on saanut pelkkää ylläpitokorvausta.



## 21. Kelan kuntoutujien kuntoutuskustannukset vuonna 2006: kuntoutuksen lakiperuste ja toimenpide

Lakiperuste Toimenpide	Kustannukset, 1 000 euroa				Vuotuiset kustannukset		
	Kaikkiaan	Kuntoutuspalvelut			Kuntou- tusraha	Toimen- pidettä kohti, euroa	Kuntou- tujaa kohti, euroa
		Kaikkiaan	Toimenpi- dekustan- nukset	Matka- kustan- nukset			
<b>Kaikki</b>	257 692	222 445	222 357	88	35 247	1 558	2 818
Vajaakunt. ammatillinen kuntoutus	49 648	31 694	31 687	6	17 954	2 426	3 028
Pohjakoulutus	246	87	87	-	159	669	803
Ammattikoulutus	7 901	992	991	0	6 909	1 665	2 025
Korkeakouluopiskelu	3 700	218	218	-	3 482	3 791	5 014
Muu koulutus	76	-2	-2	-	78	3 616	3 997
Vaikeavammaisten apuvälineet	1 453	1 445	1 440	5	7	1 839	2 513
Tyk-toiminta	20 381	15 893	15 893	-	4 488	3 116	3 215
Elinkeinotuki	130	115	115	-	16	2 462	3 035
Ammatilliset kuntoutuskurssit	3 429	2 753	2 753	0	676	4 506	5 134
Kuntoutustarveselvitys	888	779	779	-	109	576	595
Kuntoutustutkimus	5 036	4 538	4 538	0	498	2 621	2 778
Työ- ja koulutuskokeilut	1 772	1 371	1 371	-	401	2 030	2 323
Työhönvalmennus	3 961	2 892	2 892	0	1 069	2 399	5 666
Tutkimuslausunto	30	20	20	-	10	757	777
Kuntoutuslaitosjakso	136	130	130	-	5	3 080	3 475
Muu kuntoutustoimenpide	-0	-0	-0	-	-	-	-
Kehittämisi- ja kokeilutoiminta <sup>1</sup>	510	462	462	-	48	3 645	4 597
Vaikeavamm. lääkinn. kuntoutus	101 852	101 676	101 638	38	175	1 288	4 756
Kuntoutuslaitosjakso	27 646	27 492	27 492	-	154	5 154	6 300
Sairausryhmäkohtaiset kurssit	7 263	7 242	7 242	-	21	3 477	3 657
- Kuntoutuskurssit	2 205	2 196	2 196	-	9	5 772	6 124
- Sopeutumisvalmennuskurssit	5 079	5 066	5 066	-	12	2 975	3 089
Kunt. hoito Reumasäätien sair.	1 695	1 694	1 694	-	1	1 646	5 199
Neuropsykologinen kuntoutus	452	452	450	2	-	838	1 619
Psykoteraapia	1 471	1 471	1 470	0	-	1 144	3 076
Toimintaterapia	8 257	8 257	8 246	11	-	830	1 874
Puheterapia	11 018	11 018	11 004	14	-	1 072	2 369
Musiiikkiterapia	2 998	2 998	2 993	5	-	883	1 895
Fysioterapia	40 993	40 993	40 987	6	-	909	2 780
Muu kuntoutustoimenpide	0	0	0	-	-	241	481
Kehittämisi- ja kokeilutoiminta <sup>1</sup>	60	60	60	-	-	2 417	4 317
Muu ammat. ja lääk. kuntoutus	105 146	89 075	89 032	44	16 071	1 693	2 005
Kuntoutustarveselvitys	-	-	-	-	-	-	-
Kuntoutustutkimus	-	-	-	-	-	-	-
Tutkimuslausunto	-	-	-	-	-	-	-
Työhönvalmennus	0	-	-	-	0	228	228
Tyk-toiminta	596	477	471	6	119	3 569	3 590
Opiskelun ja työn apuvälineet	83	83	83	-	-	1 433	1 511
Kuntoutuslaitosjakso	8 423	7 038	7 038	-	1 384	2 164	2 222
Sairausryhmäkohtaiset kurssit	24 777	21 228	21 224	3	3 549	2 014	2 073
- Kuntoutuskurssit	18 421	15 332	15 329	3	3 088	2 222	2 290
- Sopeutumisvalmennuskurssit	6 388	5 927	5 927	-	461	1 592	1 623
Muut kuntoutuskurssit <sup>2</sup>	45 725	34 996	34 991	5	10 728	2 036	2 062
- ASLAK®-kurssit	32 151	23 920	23 914	5	8 231	2 144	2 166
- Tules-kurssit	9 452	7 090	7 090	-	2 363	1 802	1 836
- Typo-kurssit	3 120	3 115	3 115	-	6	1 688	1 698
- IP-kurssit	1 002	873	873	-	129	2 767	2 870
Kunt. hoito Reumasäätien sair.	3 228	3 057	3 057	-	170	1 426	2 229
Psykoteraapia	9 763	9 763	9 757	5	-	802	1 299
Neuropsykologinen kuntoutus	125	125	125	0	-	636	895
Muu kuntoutustoimenpide	-1	-1	-1	-	-	-	-
Kehittämisi- ja kokeilutoiminta <sup>1</sup>	12 428	12 309	12 285	24	119	1 445	2 100
Omaisille maksetut	1 047	-	-	-	1 047	273	322

<sup>1</sup> Kehittämisi- ja kokeilutoiminta esitetään taulukoissa 15 ja 16.<sup>2</sup> Kurssien lyhenteet on selostettu tekstiosan lopussa.

**22. Kelan kuntoutujien kuntoutuskustannukset vuonna 2006: sairauspääryhmä, sairausryhmä ja kuntoutuksen lakiperuste**

Sairauspääryhmä Sairausryhmä	Kustannukset, 1 000 euroa							Kuntou- tusraha
	Kaikkiaan	Kuntoutuspalvelut					Matka- kustan- nukset	
		Kaikkiaan	Toimenpidekustannukset			Harkinnan- varainen kuntoutus		
			Vajaakun- toisten ammatill. kuntoutus	Vaikeavam- maisten lääkinn. kuntoutus				
<b>Kaikki sairaudet</b>	257 692	222 445	222 357	31 687	101 638	89 032	88	35 247
Tartunta- ja loistaudit	1 054	998	998	27	621	350	-0	56
Kasvaimet	4 079	3 761	3 761	404	1 625	1 731	1	317
Umpieritys-, ravitsemus- ja aineenvaihduntasairaudet	6 376	5 296	5 295	883	1 582	2 831	1	1 080
Diabetes	2 912	2 415	2 414	572	392	1 451	1	498
Mielenterveyden ja käyttäy- tymisen häiriöt	62 373	55 804	55 754	9 441	21 369	24 944	50	6 569
Psykoosit	3 188	2 445	2 445	1 568	351	526	0	743
Mielialahäiriöt	23 412	20 105	20 092	5 287	331	14 473	14	3 307
Neuroosit	8 933	7 808	7 804	1 342	314	6 148	3	1 126
Persoonallisuus- ja käytös- häiriöt	5 161	4 658	4 646	489	2 189	1 968	12	503
Älyllinen kehitysvammaisuus	6 854	6 693	6 689	212	6 413	65	3	161
Hermoston sairaudet	48 838	46 161	46 153	1 794	38 028	6 331	9	2 676
Pesäkekovettumatauti	13 810	13 534	13 534	89	12 348	1 096	0	276
Epilepsia	3 274	2 993	2 993	177	2 551	265	0	281
CP-oireyhtymä	10 437	10 214	10 208	242	9 853	112	6	223
Silmän ja sen apuelinten sairaudet	2 751	2 496	2 492	1 164	790	538	4	255
Korvan ja kartiol. sairaudet	2 795	2 285	2 284	370	1 431	483	2	510
Verenkiertoelinten sairaudet	19 148	17 886	17 885	1 185	11 160	5 540	2	1 262
Iskeemiset sydänsairaudet	2 698	2 284	2 284	322	47	1 915	-0	414
Aivoverisuonien sairaudet	12 464	12 350	12 350	176	10 787	1 387	0	113
Hengityselinten sairaudet	3 793	2 689	2 688	559	331	1 797	1	1 104
Astma	2 774	1 891	1 890	399	111	1 381	1	883
Muut pitkäaikaiset ala- hengitysteiden sairaudet	468	418	418	77	81	261	-0	49
Ihon ja ihonalaiskudoksen sairaudet	1 500	599	599	113	147	339	-0	901
Atooppinen ihottuma	559	132	132	42	19	70	-0	428
Psoriaasi	430	319	319	37	93	189	-0	111
Tuki- ja liikuntaelinten sekä sidekudoksen sairaudet	79 678	62 527	62 517	13 762	8 824	39 930	10	17 151
Nivelreuma	10 934	9 998	9 997	345	6 041	3 611	0	936
Nivelrikko	6 153	4 892	4 892	1 904	104	2 883	-0	1 261
Selkärankareuma	2 591	2 064	2 064	182	470	1 412	-0	527
Spondyloosi	3 344	2 627	2 626	818	133	1 675	0	718
Nikaman välilevyjen sairaudet	10 071	7 399	7 395	2 229	283	4 883	4	2 672
Fibromyalgia	2 788	2 213	2 213	533	64	1 616	0	575
Muut selkärangan sairaudet	28 444	21 335	21 333	4 748	201	16 384	3	7 108
Synnyynnäiset epämuodostumat, epämuotoisuudet ja kromosomi- poikkeavuudet	11 108	10 646	10 641	418	9 677	547	4	462
Muualla luokittelemattimat oireet, sairaudenmerkit jne.	2 659	2 446	2 445	196	1 787	463	1	213
Vammat, myrkytykset ja eräät muut ulkoisten syiden seur.	5 906	5 242	5 240	632	3 524	1 084	2	664
Muut sairauspääryhmät (III, XI, XIV-XVI ja XX-XXI)	4 435	3 490	3 488	765	778	1 945	2	945
Ei tietoa/omaisille maksetut	1 200	118	118	-26	-36	180	-0	1 082

**23. Kelan kuntoutujille maksettujen kuntoutuspalvelujen kustannukset vuonna 2006: kuntoutuksen lakiperuste, toimenpide ja sairauspääryhmä**

Lakiperuste Toimenpide	Kustannukset, 1 000 euroa									
	Kaikki- aan	Sairauspääryhmä								
		IV	V	VI	IX	X	XIII	XVII	XIX	Muut
<b>Kaikki</b>	222 445	5 296	55 804	46 161	17 886	2 689	62 527	10 646	5 242	16 193
Vajaakunt. ammatillinen kuntoutus	31 694	883	9 442	1 795	1 185	559	13 763	418	632	3 017
Pohjakoulutus	87	1	26	12	0	1	12	10	0	23
Ammattikoulutus	992	14	562	88	8	15	98	79	17	110
Korkeakouluopiskelu	218	5	39	31	3	12	59	15	8	47
Muu koulutus	-2	-	1	-	0	-	1	0	0	-6
Vaikeavammaisten apuvälineet	1 445	86	26	163	5	2	50	159	4	951
Tyk-toiminta	15 893	587	1 458	765	904	304	10 672	14	211	976
Elinkeinotuki	115	3	1	33	-	-	33	6	2	36
Ammatilliset kuntoutuskurssit	2 753	18	2 087	149	14	17	152	44	16	256
Kuntoutustarveselvitys	779	17	162	33	40	16	433	1	37	40
Kuntoutustutkimus	4 538	92	1 499	324	164	127	1 703	62	200	366
Työ- ja koulutuskokeilut	1 371	24	615	130	21	45	379	16	89	51
Työhönvalmennus	2 892	11	2 601	57	24	19	130	-	34	17
Tutkimuslausunto	20	1	-	0	-	-	1	4	-	13
Kuntoutuslaitosjakso	130	11	-	-	-	-	36	6	-	77
Muu kuntoutustoimenpide	-0	-	-	-	-	-	-	-	-	-0
Kehittämäs- ja kokeilutoiminta <sup>1</sup>	462	11	364	10	-	-	3	1	13	60
Vaikeavamm. lääkinn. kuntoutus	101 676	1 582	21 389	38 036	11 161	333	8 825	9 681	3 525	7 146
Kuntoutuslaitosjakso	27 492	249	1 249	13 670	5 161	54	3 320	867	1 567	1 355
Sairausryhmäkohtaiset kurssit	7 242	167	2 227	1 632	310	77	158	1 263	62	1 347
- Kuntoutuskurssit	2 196	60	329	755	97	25	54	468	50	358
- Sopeutumisvalmennuskurssit	5 066	107	1 898	877	212	53	103	795	12	1 010
Kunt. hoito Reumasäätön sair.	1 694	5	7	-	-	-	1 645	35	-	2
Neuropsykologinen kuntoutus	452	6	162	63	120	1	6	21	48	25
Psykoteraapia	1 471	2	1 316	57	8	-	12	43	5	28
Toimintaterapia	8 257	100	3 708	1 727	828	29	55	955	173	681
Puheterapia	11 018	76	6 474	913	353	28	14	1 706	25	1 428
Musiikkiterapia	2 998	16	1 994	292	25	2	10	564	2	94
Fysioterapia	40 993	961	4 216	19 668	4 356	141	3 604	4 227	1 642	2 177
Muu kuntoutustoimenpide	0	-	-	-	-	-	0	-	-	-
Kehittämäs- ja kokeilutoiminta <sup>1</sup>	60	-	36	15	0	-	-	-	-	9
Muu ammat. ja lääk. kuntoutus	89 075	2 831	24 973	6 331	5 541	1 797	39 939	547	1 086	6 030
Kuntoutustarveselvitys	-	-	-	-	-	-	-	-	-	-
Kuntoutustutkimus	-	-	-	-	-	-	-	-	-	-
Tutkimuslausunto	-	-	-	-	-	-	-	-	-	-
Työhönvalmennus	-	-	-	-	-	-	-	-	-	-
Tyk-toiminta	477	29	33	19	17	-	325	-	15	39
Opiskelun ja työn apuvälineet	83	1	-	5	-	0	58	-	1	17
Kuntoutuslaitosjakso	7 038	67	140	735	278	41	5 234	49	275	220
Sairausryhmäkohtaiset kurssit	21 228	1 494	4 027	2 617	2 430	910	5 350	426	320	3 652
- Kuntoutuskurssit	15 332	750	3 175	1 974	2 046	646	5 029	95	282	1 336
- Sopeutumisvalmennuskurssit	5 927	744	852	644	385	264	322	331	38	2 348
Muut kuntoutuskurssit <sup>2</sup>	34 996	1 010	1 284	2 621	2 107	760	25 087	49	383	1 697
- ASLAK®-kurssit	23 920	820	1 047	2 110	1 082	427	16 698	26	271	1 441
- Tules-kurssit	7 090	24	70	325	37	18	6 496	12	57	51
- Typo-kurssit	3 115	99	49	169	909	272	1 416	3	37	159
- IP-kurssit	873	67	118	17	79	43	476	8	17	46
Kunt. hoito Reumasäätön sair.	3 057	2	33	33	4	1	2 896	4	6	77
Psykoteraapia	9 763	2	9 583	22	5	3	105	3	2	40
Neuropsykologinen kuntoutus	125	1	63	8	11	-	3	3	29	7
Muu kuntoutustoimenpide	-1	-	-	-	-	-	-	-	-	-1
Kehittämäs- ja kokeilutoiminta <sup>1</sup>	12 309	226	9 811	271	689	81	881	13	55	281

Sairauspääryhmät:

- IV Umpieritys-, ravitsemus- ja aineenvaihduntasairaudet
- V Mielenterveyden ja käyttäytymisen häiriöt
- VI Hermoston sairaudet
- IX Verenkiertoelinten sairaudet
- X Hengityselinten sairaudet
- XIII Tuki- ja liikuntaelinten sekä sidekudoksen sairaudet
- XVII Synnyttämis- ja kehityshäiriöt, epämuodostumat, epämuotoisuudet ja kromosomipoikkeavuudet
- XIX Vammat, myrkytykset ja eräät muut ulkoisten syiden seuraukset
- Muut sairauspääryhmät (I-III, VII-VIII, XI-XII, XIV-XVI, XVIII, XX-XXI)

<sup>1</sup> Kehittämäs- ja kokeilutoiminta esitetään taulukoissa 15 ja 16.

<sup>2</sup> Kurssien lyhenteet on selostettu tekstiosan lopussa.

Huom. Ei sisällä kuntoutusrahaa.

**24. Kelan kuntoutujille maksettujen kuntoutuspalvelujen kustannukset vuonna 2006: kuntoutuksen lakiperuste, toimenpide ja ikäryhmä**

Lakiperuste Toimenpide	Kustannukset, 1 000 euroa							
	Kaikkiaan	Ikäryhmä						
		-15	16-24	25-34	35-44	45-54	55-64	65-
<b>Kaikki</b>	222 445	42 012	17 578	17 963	28 469	57 125	51 050	8 248
Vajaakunt. ammatillinen kuntoutus	31 694	236	3 143	3 521	4 566	10 630	9 582	14
Pohjakoulutus	87	-	82	3	1	2	-	-
Ammattikoulutus	992	-	688	171	92	39	2	-
Korkeakouluopiskelu	218	-	89	89	29	11	-	-
Muu koulutus	-2	-	-2	0	-1	0	-	-
Vaikeavammaisten apuvälineet	1 445	209	405	241	317	211	56	5
Tyk-toiminta	15 893	-	-	27	825	6 653	8 380	8
Elinkeinotuki	115	-	19	8	38	40	9	-0
Ammatilliset kuntoutuskurssit	2 753	27	541	676	695	635	178	1
Kuntoutustarveselvitys	779	-	16	59	133	312	260	-
Kuntoutustutkimus	4 538	-	433	739	1 117	1 751	499	-
Työ- ja koulutuskokeilut	1 371	0	193	399	334	359	86	-
Työhönvalmennus	2 892	-	441	1 087	864	462	37	-
Tutkimuslausunto	20	-	4	3	7	5	1	1
Kuntoutuslaitosjakso	130	-	6	2	32	56	35	-
Muu kuntoutustoimenpide	-0	-	-	-0	-	-	-	-
Kehittämisen- ja kokeilutoiminta <sup>1</sup>	462	-	228	18	82	95	40	-
Vaikeavamm. lääkinn. kuntoutus	101 676	37 830	7 573	6 147	8 893	16 070	23 250	1 913
Kuntoutuslaitosjakso	27 492	1 252	552	1 589	3 662	7 694	11 671	1 072
Sairausryhmäkohtaiset kurssit	7 242	4 610	671	458	393	524	542	44
- Kuntoutuskurssit	2 196	774	291	296	213	303	293	27
- Sopeutumisvalmennuskurssit	5 066	3 858	380	162	180	221	249	17
Kunt. hoito Reumasäätien sair.	1 694	1 353	286	16	19	12	6	1
Neuropsykologinen kuntoutus	452	172	63	46	33	74	63	1
Psykoterapia	1 471	1 161	170	65	44	23	6	-
Toimintaterapia	8 257	6 313	397	196	241	477	594	39
Puheterapia	11 018	10 137	296	52	88	161	267	16
Musiikkiterapia	2 998	2 163	588	186	46	15	-	-
Fysioterapia	40 993	10 631	4 526	3 540	4 365	7 092	10 099	740
Muu kuntoutustoimenpide	0	-	-	-	-	-	0	-
Kehittämisen- ja kokeilutoiminta <sup>1</sup>	60	36	24	-	-	-	-	0
Muu ammat. ja lääk. kuntoutus	89 075	3 946	6 862	8 295	15 010	30 424	18 217	6 321
Kuntoutustarveselvitys	-	-	-	-	-	-	-	-
Kuntoutustutkimus	-	-	-	-	-	-	-	-
Tutkimuslausunto	-	-	-	-	-	-	-	-
Työhönvalmennus	-	-	-	-	-	-	-	-
Tyk-toiminta	477	-	-	-	39	222	212	4
Opiskelun ja työn apuvälineet	83	-	1	5	28	32	17	-
Kuntoutuslaitosjakso	7 038	-	54	273	1 119	2 801	2 424	367
Sairausryhmäkohtaiset kurssit	21 228	1 229	704	1 066	2 986	6 883	6 719	1 642
- Kuntoutuskurssit	15 332	13	517	821	2 414	5 680	5 102	785
- Sopeutumisvalmennuskurssit	5 927	1 242	186	244	572	1 206	1 618	858
Muut kuntoutuskurssit <sup>2</sup>	34 996	-	13	602	7 052	17 202	7 798	2 330
- ASLAK@-kurssit	23 920	-	-	371	5 740	13 483	4 321	5
- Tules-kurssit	7 090	-	13	230	1 297	3 150	2 389	10
- Typo-kurssit	3 115	-	-	1	13	130	655	2 315
- IP-kurssit	873	-	-	-	2	438	433	-
Kunt. hoito Reumasäätien sair.	3 057	764	462	246	401	753	425	6
Psykoterapia	9 763	-1	74	3 831	3 182	2 236	440	-
Neuropsykologinen kuntoutus	125	-	39	31	38	13	5	-
Muu kuntoutustoimenpide	-1	-1	-	-	-	-	-	-
Kehittämisen- ja kokeilutoiminta <sup>1</sup>	12 309	1 955	5 514	2 241	166	282	179	1 972

<sup>1</sup> Kehittämisen- ja kokeilutoiminta esitetään taulukoissa 15 ja 16.

<sup>2</sup> Kurssien lyhenteet on selostettu tekstiosan lopussa.

Huom. Ei sisällä kuntoutusrahaa.

**KUNTOUTUSRAHA**



**25. Kuntoutusrahapäätökset vuonna 2006: laki, jonka perusteella kuntoutusta on myönnetty, sukupuoli ja päätöksen laatu**

Laki Sukupuoli	Kaikkiaan		Myönteiset <sup>1</sup>		Hylkäävät		Lakkautukset	
	Lkm	%	Lkm	%	Lkm	%	Lkm	%
<b>Kaikki</b>	87 508	100,0	83 164	95,0	3 209	3,7	1 135	1,3
Kansanterveyslaki	1 095	1,3	1 050	95,9	33	3,0	12	1,1
Erikoissairaanhoitolaki	1 382	1,6	1 337	96,7	44	3,2	1	0,1
Laki Kelan kuntoutusetuuksista ja kuntoutusrahaetuksista	62 660	71,6	60 145	96,0	1 798	2,9	717	1,1
Työterveyshuoltolaki	11 748	13,4	11 458	97,5	200	1,7	90	0,8
Vammaispalvelulaki	20	0,0	19	95,0	1	5,0	-	-
Lastensuojelulaki	121	0,1	115	95,0	5	4,2	1	0,8
Kehitysvammalaki	6	0,0	5	83,3	1	16,7	-	-
Päihdehuoltolaki	1 880	2,1	1 627	86,5	213	11,6	40	2,1
Raha-automaattiasetus	796	0,9	758	95,2	38	4,8	-	-
Laki ammatillisesta kou- lutuksesta (oppisopimus)	433	0,5	415	95,8	11	2,6	7	1,6
Nuoren kuntoutusraha								
KKRL 20 §:n nojalla	7 272	8,3	6 223	85,6	845	12,0	204	2,8
Lakitieto puuttuu	157	0,2	74	47,1	20	21,3	63	40,1
<b>Kaikki</b>	87 508	100,0	83 164	95,0	3 209	3,7	1 135	1,3
Miehet	33 240	38,0	31 250	94,0	1 464	4,5	526	1,6
Naiset	54 268	62,0	51 914	95,7	1 745	3,3	609	1,1

<sup>1</sup> Sisältää myös 42 131 tarkistuspäätöstä.

Huom. Sama kuntoutuja voi esiintyä jakaumassa useilla toimenpideriveillä. Summariveillä henkilö esiintyy vain kerran.

**26. Kuntoutusrahan saajat vuonna 2006: laki, jonka perusteella kuntoutusta on myönnetty ja ikäryhmä**

Laki	Kuntoutujat	Ikäryhmä					Medi-aani ikä
		16-24	25-34	35-44	45-54	55-64	
<b>Kaikki</b>	61 518	6 497	3 844	11 626	24 339	15 212	49
Kansanterveyslaki	602	71	137	151	157	86	41
Erikoissairaanhoidolaki	1 101	11	124	306	453	207	47
Laki Kelan kuntoutusetuuksista ja kuntoutusrahaetuuksista	43 545	1 585	2 905	8 540	18 685	11 830	50
Työterveysluottolaki	9 996	9	305	2 152	4 630	2 900	50
Vammaispalvelulaki	19	-	1	7	6	5	47
Lastensuojelulaki	49	6	18	16	9	-	35
Kehitysvammalaki	3	-	1	2	-	-	37
Päihdehuoltolaki	1 035	134	247	326	259	69	39
Raha-automaattiasetus	706	31	99	168	257	151	47
Laki ammatillisesta koulutuksesta (oppisopimus)	93	15	43	24	11	-	31
Nuoren kuntoutusraha							
KKRL 20 §:n nojalla	4 733	4 733	-	-	-	-	18
Lakitieto puuttuu	59	37	6	8	6	2	22

Huom. Sama kuntoutuja voi esiintyä jakaumassa useilla laki- tai määräytymisperusteilla. Summarivillä henkilö esiintyy vain kerran.

**27. Kuntoutusrahan saajat vuonna 2006: kuntoutusrahan määräytymisperuste, sukupuoli ja ikäryhmä**

Määräytymisperuste Sukupuoli	Kuntoutujat	Ikäryhmä					Medi-aani ikä
		16-24	25-34	35-44	45-54	55-64	
<b>Kaikki</b>	61 518	6 497	3 844	11 626	24 339	15 212	49
Työtulojen perusteella	41 622	104	1 649	9 233	19 612	11 024	50
Edeltävän etuuden perusteella:	5 121	338	980	1 341	1 656	806	44
- Kuntoutusraha	440	58	86	101	138	57	43
- Työttömyysetuus	4 672	285	897	1 232	1 512	746	44
- Opintoraha/aikuisopintoraha	-	-	-	-	-	-	-
- Koulutustuki	71	-	19	26	20	6	41
- Työllistämistuki	3	-	1	1	1	-	42
Osaksi tai kokonaan tarveharkintaisena myönnetty	-	-	-	-	-	-	-
Vähimmäismääräinen kuntoutusraha	1 331	318	281	287	279	166	37
Ammatillisen kuntoutuksen kuntoutusraha	8 385	946	639	668	2 863	3 269	53
- Työtuloihin perustuva	6 916	89	281	557	2 761	3 228	54
- Vähimmäismääräinen	1 476	858	360	112	104	42	23
Nuoren kuntoutusraha							
KKRL 20 §:n nojalla	4 733	4 733	-	-	-	-	18
Eläkkeensaajan kuntoutusraha	1 093	234	433	233	145	48	31
Poikkeuksellinen määrä	69	2	11	18	29	9	46
Muu peruste	8	2	-	3	1	2	39
Harkinnanvarainen kuntoutusavustus	3	1	-	1	1	-	35
Ylläpitokorvaus	43	32	5	4	2	-	21
<b>Kaikki</b>	61 518	6 497	3 844	11 626	24 339	15 212	49
Miehet	22 879	3 517	1 712	4 467	8 263	4 920	47
Naiset	38 639	2 980	2 132	7 159	16 076	10 292	50

Huom. Sama kuntoutuja voi esiintyä jakaumassa useilla laki- tai määräytymisperusteilla. Summarivillä henkilö esiintyy vain kerran.



**28. Kelalta kuntoutusta saaneet kuntoutusrahan saajat vuonna 2006: sairauspääryhmä, sairausryhmä ja ikäryhmä**

Sairauspääryhmä Sairausryhmä		Kuntou- tutjat	Ikäryhmä					Medi- aani ikä
			16-24	25-34	35-44	45-54	55-64	
<b>Kaikki sairaudet</b>		43 545	1 585	2 905	8 540	18 685	11 830	50
I	A00-B99 Tartunta- ja loistaudit	59	1	2	2	36	18	53
II	C00-D49 Kasvaimet	517	24	21	63	193	216	53
IV	E00-E99 Umpieritys-, ravitsemus- ja aineenvaihduntasairaudet	1 636	42	72	289	719	514	51
	E10-E14 Diabetes	793	25	44	125	312	287	52
V	F00-F99 Mielenterveyden ja käyttäy- tymisen häiriöt	5 128	825	878	992	1 554	879	44
	F20-F29 Psykoosit	586	150	288	116	25	7	29
	F30-F39 Mielialahäiriöt	2 893	263	312	602	1 089	627	47
	F40-F49 Neuroosit	909	84	130	183	324	188	46
	F60-F69, Persoonallisuus- ja käytös- häiriöt	239	106	72	38	18	5	26
	F70-F79 Älyllinen kehitysvammaisuus	102	48	25	12	14	3	25
VI	G00-G99 Hermoston sairaudet	2 977	126	233	596	1 349	673	49
	G35 Pesäkekovettumatauti	244	6	51	80	86	21	43
	G40,G41 Epilepsia	138	39	39	22	28	10	32
	G80 CP-oireyhtymä	106	39	38	16	5	8	28
VII	H00-H59 Silmän ja sen apuelinten sairaudet	185	19	51	48	43	24	39
VIII	H60-H99 Korvan ja kartiolisäkkeen sairaudet	270	43	47	42	83	55	46
IX	I00-I99 Verenkierroelinten sairaudet	1 866	8	21	173	796	868	54
	I20-I25 Iskeemiset sydänsairaudet	633	-	3	42	226	362	55
	I60-I69 Aivoverisuonien sairaudet	120	4	7	17	52	40	52
X	J00-J99 Hengityselinten sairaudet	931	29	60	165	411	266	51
	J45,J46 Astma	736	23	47	142	320	204	50
	J40-J44 Muut pitkäaikaiset alahengitys- teiden sairaudet	89	-	1	8	38	42	54
XII	L00-L99 Ihon ja ihonalaiskudoksen sairaudet	293	42	72	58	81	40	41
	L20,L22 Atooppinen ihottuma	105	21	35	25	20	4	33
	L40-L41 Psoriaasi	95	4	6	20	36	29	49
XIII	M00-M99 Tuki- ja liikuntaelinten sekä sidekudoksen sairaudet	24 187	212	771	4 324	11 592	7 288	51
	M05,M06, M08 Nivelreuma	897	83	72	156	316	270	50
	M15-M19 Nivelrikko	1 880	2	9	103	834	932	54
	M45,M46 Selkärankareuma	556	11	78	161	204	102	46
	M47 Spondyloosi	1 130	2	11	87	534	496	54
	M50-M51 Nikaman välilevyjen sairaudet	3 357	27	168	673	1 483	1 006	51
	M79 Fibromyalgia	978	11	43	194	452	278	51
	M53-M54 Muut selkärangan sairaudet	10 937	27	242	2 200	5 567	2 901	50
XVII	Q00-Q99 Synnynnäiset epämuodostumat, epämuotoisuudet ja kromosomi- poikkeavuudet	256	97	62	33	50	14	29
XVIII	R00-R99 Muualla luokittelemattomat oireet, sairaudenmerkit sekä- poikkeavat kliiniset ja laboratoriolöydökset	268	7	15	55	132	59	50
XIX	S00-T99 Vammat, myrkytykset ja eräät muut ulkoisten syiden seuraukset	576	31	61	135	218	131	48
	Muut sairauspääryhmät (III, XI, XIV-XVI ja XX-XXI)	1 160	38	36	169	541	376	52
	Ei tietoa/omaisille maksetut	3 236	41	503	1 396	887	409	42

**29. Kuntoutusrahan saajat vuonna 2006: maakunta, vakuutusalue, sairaanhoitopiiri ja laki, jonka perusteella kuntoutus on myönnetty**

Maakunta Vakuutusalue Sairaanhoitopiiri	Kuntou- tutjat	Kansan- terveys- laki	Erikois- sairaan- hoito- laki	Laki Kelan kunt- tout.	Työter- veys- huolto- laki	Vam- mais- palve- lulaki	Lasten- suoje- lulaki	Kehitys- vamma- laki	Päihde- huolto- laki	Raha- auto- maatti- asetus	Oppi- sopi- mus	Nuoren kuntou- tusraha
<b>Koko maa<sup>1</sup></b>	61 518	602	1 101	43 545	9 996	19	49	3	1 035	706	93	4 733
Uusimaa	14 154	41	51	9 171	3 643	4	12	-	257	171	8	855
Itä-Uusimaa	790	1	5	531	178	-	-	-	9	12	1	57
Varsinais-Suomi	4 422	24	28	3 558	317	-	8	-	81	61	10	354
Satakunta	2 767	64	152	2 006	307	-	1	-	13	25	8	214
Kanta-Häme	1 802	-	18	1 367	214	2	-	-	25	19	2	163
Pirkanmaa	5 901	146	15	3 996	1 002	-	2	-	192	57	10	526
Päijät-Häme	2 026	1	6	1 541	246	2	1	-	103	25	1	107
Kymenlaakso	2 242	4	39	1 476	481	1	-	-	23	21	-	215
Etelä-Karjala	1 569	39	22	1 108	233	1	-	1	40	20	4	109
Etelä-Savo	1 929	2	14	1 471	218	-	1	-	49	23	5	155
Pohjois-Savo	3 301	9	43	2 232	686	1	5	-	26	33	7	283
Pohjois-Karjala	1 924	3	31	1 376	207	-	2	1	46	31	3	227
Keski-Suomi	3 206	9	1	2 377	471	-	-	-	34	39	9	283
Etelä-Pohjanmaa	2 949	1	254	2 099	350	-	6	-	15	46	6	187
Pohjanmaa	2 339	131	17	1 763	216	-	2	-	8	36	-	184
Keski-Pohjanmaa	1 302	3	74	906	217	1	-	-	13	13	1	86
Pohjois-Pohjanmaa	5 166	54	297	3 673	651	5	7	-	52	36	11	436
Kainuu	1 117	17	27	841	112	-	-	-	14	16	1	99
Lappi	2 517	52	6	1 980	245	2	2	1	35	22	5	176
Ahvenanmaa	74	-	1	56	-	-	-	-	-	-	-	17
<b>Koko maa<sup>1</sup></b>	61 518	602	1 101	43 545	9 996	19	49	3	1 035	706	93	4 733
Pohjois-Suomi	8 800	123	330	6 494	1 008	7	9	1	101	74	17	711
Länsi-Suomi	9 796	144	346	7 145	1 254	1	8	-	70	134	16	740
Itä-Suomi	8 723	53	110	6 187	1 344	2	8	2	161	107	19	774
Lounais-Suomi	13 164	234	196	9 616	1 626	-	11	-	286	143	28	1 111
Etelä-Suomi	21 014	47	119	14 086	4 762	9	13	-	417	248	12	1 397
Helsinki	5 501	15	18	3 199	1 925	-	-	-	55	59	2	255
Etelä-Suomi ilman Helsinkiä	15 513	32	101	10 887	2 837	9	13	-	362	189	10	1 142
<b>Koko maa<sup>1</sup></b>	61 518	602	1 101	43 545	9 996	19	49	3	1 035	706	93	4 733
H:gin ja Uudenmaan shp	14 883	41	55	9 663	3 808	4	12	-	266	183	8	905
Varsinais-Suomen shp	4 467	24	29	3 596	317	-	10	-	83	63	10	355
Satakunnan shp	2 742	64	151	1 983	306	-	1	-	13	24	8	214
Kanta-Hämeen shp	1 802	-	18	1 367	214	2	-	-	25	19	2	163
Pirkanmaan shp	5 881	146	15	3 981	1 003	-	-	-	190	56	10	525
Päijät-Hämeen shp	2 125	1	6	1 622	256	2	1	-	104	25	2	114
Kymenlaakson shp	2 204	5	40	1 434	484	1	-	-	22	21	-	215
Etelä-Karjalan shp	1 510	39	22	1 072	217	1	-	1	39	17	4	105
Etelä-Savon shp	1 347	-	11	1 015	167	-	1	-	36	16	2	103
Itä-Savon shp	603	2	2	456	68	-	-	-	13	11	3	54
Pohjois-Karjalan shp	1 962	3	32	1 412	206	-	2	1	47	30	3	229
Pohjois-Savon shp	3 301	9	43	2 232	686	1	5	-	26	33	7	283
Keski-Suomen shp	3 206	9	1	2 377	471	-	-	-	34	39	9	283
Etelä-Pohjanmaan shp	2 986	1	256	2 126	358	-	6	-	15	47	6	187
Vaasan shp	2 204	130	7	1 661	204	-	2	-	7	32	-	176
Keski-Pohjanmaan shp	1 400	4	82	981	221	1	-	-	14	16	1	94
Pohjois-Pohjanmaan shp	5 232	54	301	3 711	670	5	7	-	54	36	11	439
Kainuun shp	1 051	17	23	803	93	-	-	-	12	16	1	96
Länsi-Pohjan shp	837	2	2	583	169	-	-	-	13	7	2	64
Lapin shp	1 680	50	4	1 397	76	2	2	1	22	15	3	112
Ahvenanmaa	74	-	1	56	-	-	-	-	-	-	-	17

<sup>1</sup> Ulkomaan yksikön tekemät päätökset sisältyvät vain koko maan lukuihin.

**30. Kuntoutusrahan saajat vuonna 2006: kuntoutuksen lakiperuste, toimenpide, kuntoutusrahopäivät ja kustannukset**

Lakiperuste Toimenpide	Saajat		Päivät		Päivät/ kuntou- tuja	Kustannukset 1 000 euroa	Euroa/ pv
	Lkm	%	Lkm	%			
<b>Kaikki</b>	61 518		2 235 152		36,3	59 870	26,79
Kelan kuntoutuspalveluja saaneet	43 545	100,0	998 191	100,0	22,9	35 247	35,31
Vajaakunt. ammatillinen kuntoutus	11 409	26,2	683 241	68,4	59,9	17 954	26,28
Pohjakoulutus	40	0,4	7 595	1,1	189,9	159	20,89
Ammattikoulutus	2 020	17,7	349 904	51,2	173,2	6 909	19,74
Korkeakouluopiskelu	621	5,4	120 981	17,7	194,8	3 482	28,78
Muu koulutus	15	0,1	2 723	0,4	181,5	78	28,76
Vaikeavammaisten apuvälineet	11	0,1	294	0,0	26,7	7	24,76
Tyk-toiminta	5 736	50,3	71 459	10,5	12,5	4 488	62,80
Elinkeinotuki	5	0,0	315	0,0	63,0	16	49,22
Ammatilliset kuntoutuskurssit	484	4,2	30 343	4,4	62,7	676	22,29
Kuntoutustarveselvitys	715	6,3	2 473	0,4	3,5	109	44,16
Kuntoutustutkimus	1 018	8,9	14 515	2,1	14,3	498	34,28
Työ- ja koulutuskokeilut	366	3,2	15 016	2,2	41,0	401	26,74
Työhönvalmennus	576	5,0	64 625	9,5	112,2	1 069	16,54
Tutkimuslausunto	9	0,1	313	0,0	34,8	10	31,40
Kuntoutuslaitosjakso	11	0,1	121	0,0	11,0	5	43,95
Kehittämisen- ja kokeilutoiminta	37	0,3	2 564	0,4	69,3	48	18,65
Vaikeavamm. lääkinn. kuntoutus	255	0,6	4 530	0,5	17,8	175	38,70
Kuntoutuslaitosjakso	212	83,1	3 882	85,7	18,3	154	39,58
Sairausryhmäkohtaiset kurssit	44	17,3	627	13,8	14,3	21	33,21
- Kuntoutuskurssit	17	6,7	201	4,4	11,8	9	42,58
- Sopeutumisvalmennuskurssit	29	11,4	426	9,4	14,7	12	28,79
Kunt. hoito Reumasäätien sair.	2	0,8	21	0,5	10,5	1	39,17
Harkinnanvarainen kuntoutus	28 937	66,5	288 831	28,9	10,0	16 071	55,64
Työhönvalmennus	1	0,0	5	0,0	5,0	0	45,56
Tyk-toiminta	147	0,5	2 025	0,7	13,8	119	58,76
Kuntoutuslaitosjakso	2 449	8,5	27 898	9,7	11,4	1 384	49,62
Sairausryhmäkohtaiset kurssit	6 929	23,9	70 052	24,3	10,1	3 553	50,72
- Kuntoutuskurssit	5 484	19,0	60 384	20,9	11,0	3 085	51,09
- Sopeutumisvalmennuskurssit	1 449	5,0	9 668	3,3	6,7	468	48,41
Muut kuntoutuskurssit <sup>1</sup>	18 640	64,4	182 496	63,2	9,8	10 725	58,77
- ASLAK®-kurssit	13 861	47,9	132 965	46,0	9,6	8 231	61,91
- Tules-kurssit	4 471	15,5	44 279	15,3	9,9	2 359	53,28
- Typo-kurssit	17	0,1	165	0,1	9,7	6	33,92
- IP-kurssit	292	1,0	5 087	1,8	17,4	129	25,31
Kunt. hoito Reumasäätien sair.	556	1,9	4 069	1,4	7,3	170	41,83
Kehittämisen- ja kokeilutoiminta	271	0,9	2 286	0,8	8,4	119	52,20
Omaisille maksetut	3 255	7,5	21 684	2,2	6,7	1 047	48,27

<sup>1</sup> Kurssien lyhenteet on selostettu tekstiosan lopussa.

Huom. Sama kuntoutuja voi esiintyä jakaumassa useilla toimenpideriveillä. Summariveillä henkilö esiintyy vain kerran.

**31. Nuoren kuntoutusrahan saajat (KKRL 20 a §) vuonna 2006:  
sairauspääryhmä, sairausryhmä ja sukupuoli**

Sairauspääryhmä Sairausryhmä		Kuntou- tutjat	Sukupuoli	
			Miehet	Naiset
<b>Kaikki sairaudet</b>		4 733	2 635	2 098
I	A00-B99 Tartunta- ja loistaudit	3	2	1
II	C00-D49 Kasvaimet	40	20	20
IV	E00-E99 Umpieritys-, ravitsemus- ja aineenvaihduntasairaudet	49	31	18
	E10-E14 Diabetes	15	7	8
V	F00-F99 Mielenterveyden ja käyttäy- tymisen häiriöt	3 038	1 741	1 297
	F20-F29 Psykoosit	213	95	118
	F30-F39 Mielialahäiriöt	342	104	238
	F40-F49 Neuroosit	134	66	68
	F60-F69, F90-F98 Persoonallisuus- ja käytös- häiriöt	309	206	103
	F70-F79 Älyllinen kehitysvammaisuus	1 054	601	453
VI	G00-G99 Hermoston sairaudet	459	263	196
	G35 Pesäkekovettumatauti	3	-	3
	G40,G41 Epilepsia	102	49	53
	G80 CP-oireyhtymä	224	130	94
VII	H00-H59 Silmän ja sen apuelinten sairaudet	113	61	52
VIII	H60-H99 Korvan ja kartiolisäkkeen sairaudet	185	102	83
IX	I00-I99 Verenkierroelinten sairaudet	17	9	8
	I60-I69 Aivoverisuonien sairaudet	7	4	3
X	J00-J99 Hengityselinten sairaudet	14	10	4
	J45,J46 Astma	12	8	4
	J40-J44 Muut pitkäaikaiset alahengitys- teiden sairaudet	2	2	-
XII	L00-L99 Ihon ja ihonalaiskudoksen sairaudet	8	6	2
	L20,L22 Atooppinen ihottuma	7	5	2
XIII	M00-M99 Tuki- ja liikuntaelinten sekä sidekudoksen sairaudet	159	46	113
	M05,M06, M08 Nivelreuma	130	35	95
	M45,M46 Selkärankareuma	2	1	1
	M50-M51 Nikaman välilevyjen sairaudet	2	-	2
	M79 Fibromyalgia	1	1	-
	M53-M54 Muut selkärangan sairaudet	3	3	-
XVII	Q00-Q99 Synnynnäiset epämuodostumat, epämuotoisuudet ja kromosomi- poikkeavuudet	556	292	264
XVIII	R00-R99 Muualla luokittelemattomat oireet, sairaudenmerkit sekä- poikkeavat kliiniset ja laboratoriolöydökset	25	14	11
XIX	S00-T99 Vammat, myrkytykset ja eräät muut ulkoisten syiden seuraukset	18	12	6
	Muut sairauspääryhmät (III, XI, XIV-XVI ja XX-XXI)	46	24	22
	Ei tietoa/omaisille maksetut	3	2	1

**32. Kuntoutusrahakustannukset vuonna 2006: laki, jonka perusteella kuntoutusta on myönnetty ja ikäryhmä**

Laki	Kustannukset, 1 000 euroa							Keskimäär. kustannukset kuntoutujaa kohti euroa/päivä
	Kaikkiaan		Ikäryhmä					
	Euroa	%	15–24	25–34	35–44	45–54	55–64	
<b>Kaikki</b>	59 870	100,0	22 870	6 221	8 602	14 049	8 127	26,79
Kansanterveyslaki	476	0,8	68	133	127	102	46	28,24
Erikoissairaanhoidolaki	437	0,7	5	39	114	194	85	44,32
Laki Kelan kuntoutusetuuksista ja kuntoutusrahaetuksista	35 247	58,9	3 757	5 288	7 126	12 021	7 055	35,31
Työterveyshuoltolaki	2 949	4,9	3	88	614	1 398	845	61,22
Vammaispalvelulaki	5	0,0	-	0	2	1	1	46,21
Lastensuojelulaki	98	0,2	8	33	40	17	-	28,36
Kehitysvammalaki	7	0,0	-	6	0	-	-	49,62
Päihdehuoltolaki	1 205	2,0	143	368	385	229	80	28,95
Raha-automaattiasetus	253	0,4	6	32	59	95	61	51,59
Laki ammatillisesta kou- lutuksesta (oppisopimus)	600	1,0	84	279	184	54	-	36,43
Nuoren kuntoutusraha KKRL 20 §:n nojalla	18 789	31,4	18 789	-	-	-	-	16,33
Lakitieto puuttuu	-196	-0,3	5	-46	-48	-61	-47	-3,74

**33. Kuntoutusrahakustannukset vuonna 2006: kuntoutusrahan määräytymisperuste ja ikäryhmä**

Määräytymisperuste	Kustannukset, 1 000 euroa							Keskimäär. kustannukset kuntoutujaa kohti euroa/päivä
	Kaikkiaan		Ikäryhmä					
	Euroa	%	16–24	25–34	35–44	45–54	55–64	
<b>Kaikki</b>	59 870	100,0	22 870	6 221	8 602	14 049	8 127	26,79
Työtulojen perusteella	20 995	35,1	97	971	4 647	9 950	5 329	56,85
Edeltävän etuuden perusteella:	7 880	13,2	964	2 682	2 411	1 470	354	30,34
- Kuntoutusraha	932	1,6	144	317	234	209	27	34,35
- Työttömyysetuus	6 781	11,3	820	2 298	2 090	1 250	323	29,65
- Opintoraha/aikuisopintoraha	-	-	-	-	-	-	-	-
- Koulutustuki	167	0,3	-	67	86	11	3	42,96
- Työllistämistuki	1	0,0	-	0	0	0	-	31,50
Osaksi tai kokonaan tarve- harkintaisena myönnetty	-	-	-	-	-	-	-	-
Vähimmäismääräinen kuntoutusraha	487	0,8	213	127	68	54	25	15,22
Ammatillisen kuntoutuksen kuntoutusraha	11 522	19,2	2 746	2 336	1 388	2 594	2 458	32,20
- Työtuloihin perustuva	8 145	13,6	454	1 490	1 228	2 523	2 450	53,75
- Vähimmäismääräinen	3 376	5,6	2 292	846	160	71	8	16,37
Nuoren kuntoutusraha KKRL 20 §:n nojalla	18 789	31,4	18 789	-	-	-	-	16,33
Eläkkeensaajan kuntoutusraha	290	0,5	63	128	67	29	3	2,35
Poikkeuksellinen määrä	118	0,2	5	28	69	10	6	38,31
Muu peruste	-255	-0,4	-40	-54	-51	-64	-47	-4,23
Harkinnanvarainen kuntoutus- avustus	8	0,0	2	-	2	5	-	32,56
Ylläpitokorvaus	36	0,1	31	4	1	0	-	8,70