



27.5.2004

ARVOPAPERISIJOITUKSET SUOMESTA ULKOMAILLE 31.12.2003

Suomen Pankki kerää tietoa suomalaisten arvopaperisijoituksista¹ ulkomaille maksutasetilastointia varten. Suomalaisten sijoitukset ulkomaisiin arvopapereihin olivat vuoden 2003 lopussa markkina-arvoltaan 85 mrd. euroa. Tästä 21 mrd. euroa oli sijoitettu osakkeisiin, 9 mrd. euroa rahasto-osuuksiin, 52 mrd. euroa joukkolainoihin ja 4 mrd. euroa rahamarkkinapapereihin. Vuoden 2002 lopusta arvopaperisijoitusten arvo kasvoi noin 18 %, mistä uusien sijoitusten osuus oli noin 13 % ja arvon muutosten osuus 5 %.

Saksa, Ranska ja Ruotsi merkittävimmät sijoitusmaat

Suomalaisten sijoitukset arvopapereihin muuttuivat alueelliselta jakaumaltaan vain vähän viimevuotisesta. Vuoden 2003 lopussa 61 % (52 mrd. euroa) kaikista sijoituksista oli edelleen suunnattu euroalueen maihin. Muiden EU-maiden osuus sijoituksista oli 23 % (20 mrd. euroa). Pohjois-Amerikan osuus ulkomaisista arvopaperisijoituksista supistui toista vuotta – nyt reilut 2 prosenttiyksikköä eli noin 8 prosenttiin (7 mrd. euroa). Aasian tehtyjen sijoitusten osuus oli noin 2 % (1 mrd. euroa). Muiden alueiden osuus ulkomaisista sijoituksista on vähäinen. Merkittävimmät sijoitusmaat ovat Saksa, Ranska ja Ruotsi, joihin kaikkiin sijoitettiin yli 10 mrd. euroa. Maksutasetiedonkeruun mukaan veroparatiisisarille suuntautui noin 2 % kaikista ulkomaisista arvopaperisijoituksista.

Euroalueen merkitys suomalaisten ulkomaille tekemien arvopaperisijoitusten kohteena vaihtelee paljon instrumenttikohtaisesti. Osakesijoituksista yli 42 % on suunnattu muihin EU-maihin, lähinnä Ruotsiin ja Isoon-Britanniaan, 26 % euroalueelle ja 16 % Pohjois-Amerikkaan. Sen sijaan ulkomaisista rahasto-osuuksista kolmannes on suunnattu Luxemburgiin ja 16 % sekä Irlantiin että Ruotsiin.

Valtaosa eli 76 % joukkolainasijoituksista on rahaliiton alkamisen jälkeen suuntautunut euroalueelle. Merkittävimmät sijoitusmaat ovat Saksa (18 %), Ranska (15 %), Alankomaat (11 %) ja Italia (9 %). Ulkomaisista rahamarkkinapaperisijoituksista 37 % oli tehty Ruotsiin.

¹ Kansainvälisen valuuttarahaston ohjeiden mukaan arvopaperisijoitukseksi on määritelty sijoitukset ulkomaisiin osakkeisiin, rahasto-osuuksiin, joukkolainoihin ja rahamarkkinapapereihin. Mikäli sijoittajan omistusosuus tai äänivalta ulkomaisesta yrityksestä on 10 % tai sitä suurempi, sijoitus tilastoidaan arvopaperisijoitusten sijasta suoriin sijoituksiin. Kysely ei koske johdannaisia.



27.5.2004

Työeläkelaitosten osuus sijoituksista edelleen suurin

Ulkomaisista arvopaperisijoituksista oli 47 % työeläkelaitosten ja muiden sosiaaliturvarahastojen tekemiä ja nämä sijoitukset suuntautuivat pääasiassa euroalueen joukkolainoihin. Vakuutusyhtiöiden ja erityisluottolaitosten osuus oli 20 %, sijoitusrahastojen 18 % ja pankkien 6 %. Sijoittajasektoreiden suhteelliset osuudet eivät ole muuttuneet merkittävästi kahden edellisvuoden aikana.

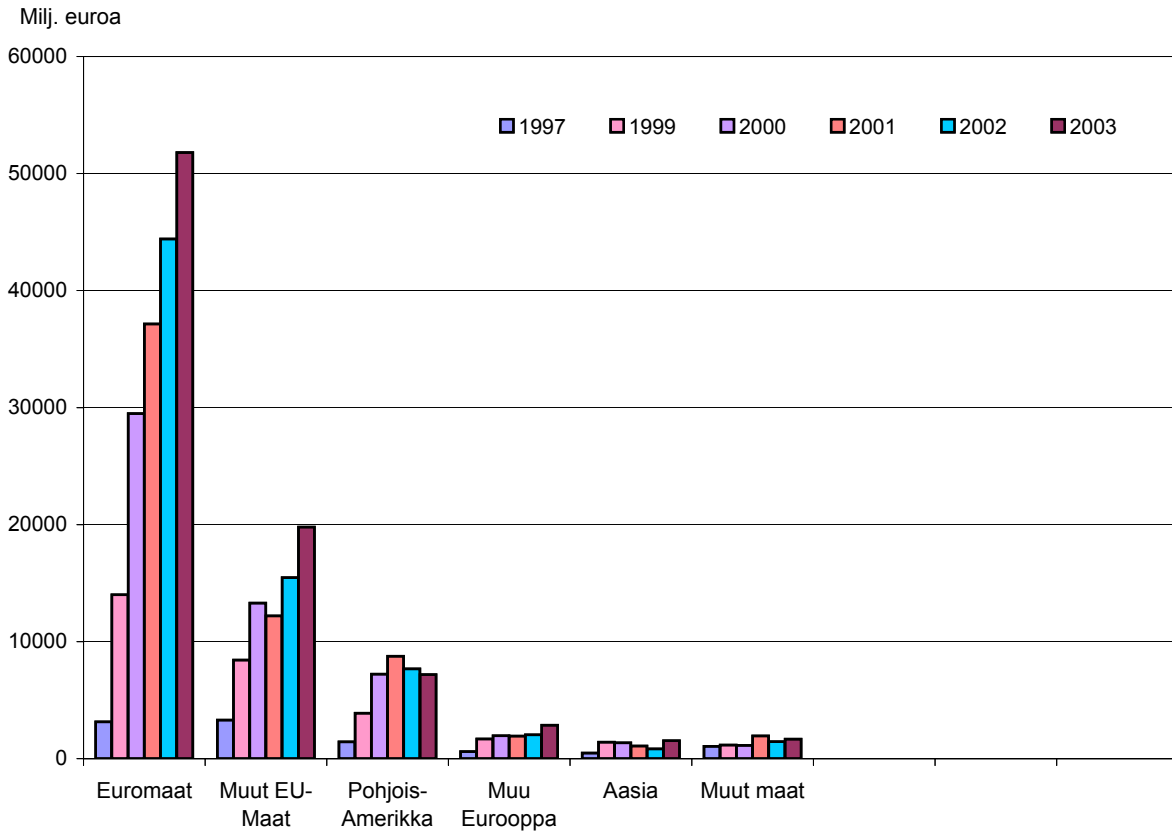
Vakuutusyhtiöillä ja erityisluottolaitoksilla eniten ulkomaisia rahasto-osuuksia

Suomen Pankki keräsi nyt ensimmäisen kerran eriteltyä tietoa suomalaisten sijoituksista ulkomaisiin rahasto-osuuksiin, joihin suuntautui 10 % kaikista ulkomaisista arvopaperisijoituksista. Suurimmat sijoittajasektorit olivat vakuutusyhtiöt ja erityisluottolaitokset (32 % ulkomaisista sijoitusrahasto-osuuksista) sekä työeläkelaitokset (30 % osuuksista). Sijoitusrahastoyhtiöiden omat sijoitukset ulkomaisiin rahastoihin muodostivat 15 % ja kotitalouksien ja voittoa tavoittelemattomien yhteisöjen 10 % kaikista ulkomaisista rahastosijoituksista.

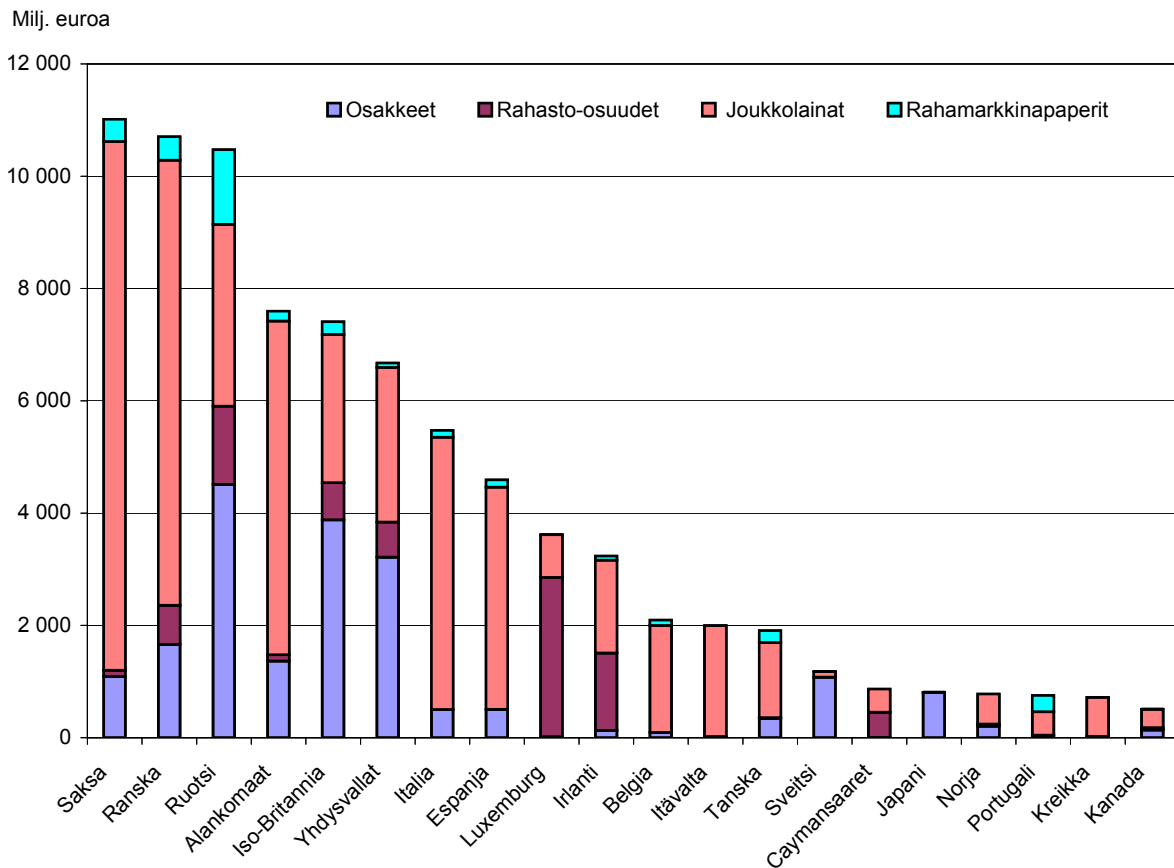
Rahastosijoitusten osuus sektorin kaikista sijoituksista oli suurin kotitalouksilla ja voittoa tavoittelemattomilla yhteisöillä. Näiden ulkomaisista arvopaperisijoituksista 24 % (1 mrd. euroa) kohdistui rahasto-osuuksiin. Ulkomaiset rahastosijoitukset muodostivat noin 10 % kotitaloussektorin kaikista rahastosijoituksista – kotimaisia rahasto-osuuksia kotitalouksilla ja voittoa tavoittelemattomilla yhteisöillä oli noin 8 mrd. euroa. Kotitaloussektorin suoraan ulkomaille eli ulkomaisen välittäjän tai sijoituspalveluyrityksen kautta tekemät sijoitukset eivät näy tilastossa.

Tiedustelut: Elisa Newby, puh. (09) 183 2196, tai elisa.newby@bof.fi.
Tiedote on myös Suomen Pankin kotisivulla (www.bof.fi).

Arvopaperisijoitukset ulkomaille 1999–2003
Kanta ko. vuoden lopussa

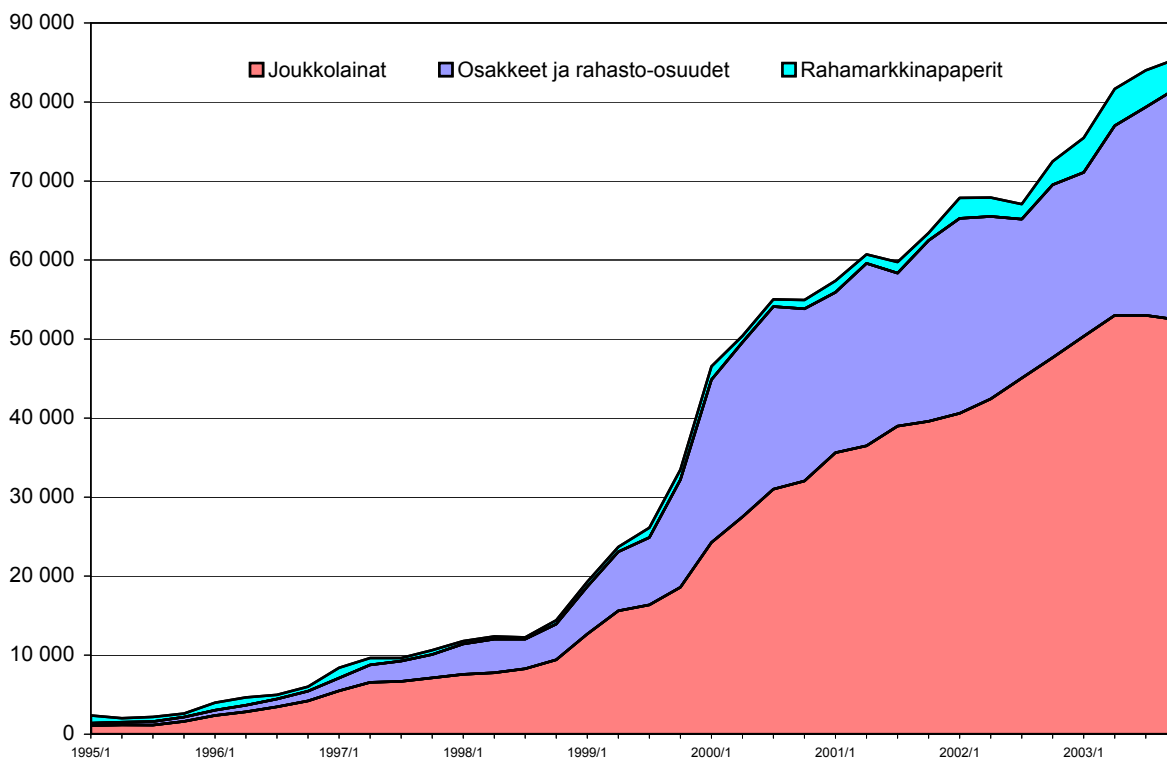


Arvopaperisijoitukset ulkomaille maittain 2003
Markkina-arvo 31.12.2003



Sijoitukset ulkomaisiin arvopapereihin Markkina-arvo 1995–2003

Milj. euroa



Sektoreiden arvopaperisijoitukset ulkomaille alueittain Markkina-arvo 3.12.2003

- Työeläkelaitokset ja muut sosiaaliturvarahastot
- Sijoitusrahastot
- Muut sektorit
- Vakuutusyhtiöt ja erityisluottolaitokset
- Pankit
- Kotitaloudet ja voittoa tavoittelemattomat yhteisöt

Milj. euroa

