

Taskutilasto 2025

Kela[®]



Taskutilasto 2025

Yleistä	1
Eläkkeet	7
Vammaisetuudet	12
Sairausvakuutus	13
Kuntoutus	21
Työttömyysturva	22
Lapsiperheet	25
Asumistuet	29
Opiskelu	31
Perustoimeentulotuki	34
Sotilasavustus	37
Asiointit	38
Talous	39

Tiedustelut

tilastojulkaisut@kela.fi

Tilaukset

julkaisut@kela.fi

www.tietotarjotin.fi

ISSN 0359-5218 (painettu)

ISSN 1457-8727 (sähköinen)

Helsinki: Kela, 2025

<http://urn.fi/URN:NBN:fi-fe2025053056231>

Lukijalle

Taskutilastosta löydät keskeisimmät luvut Kelan maksamista etuuksista. Kelan etuuksiin kuuluvat esimerkiksi vähimmäiseläkkeet, vammaisetuudet, sairausvakuutus, kuntoutus, työttömän perusturva, lapsiperheiden tuet, asumistuet, opintotuki ja perustoimeentulotuki.

Vanhempainpäivärahat sisältyvät Taskutilastossa sairausvakuutusetuuksiin, sillä ne maksetaan sairausvakuutuksen varoista.

Laajemmat tilastotiedot Kelan maksamista etuuksista ja niiden saajista julkaistaan aiheenmukaisissa vuositilastoissa ja Kelan tilastollisessa vuosikirjassa. Ajantasaisimmat tilastotiedot saat tilastotietokanta Kelastosta.

Merkkien selitteet

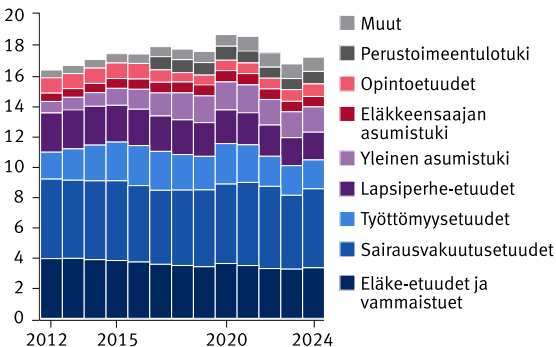
- * = Ennakkotieto tai arvio
- = Ei yhtään
- = Tieto epälooginen esitettäväksi
- .. = Tietoa ei ole saatu

Kelan maksamat etuudet, milj. €

	2023	2024	2025*
Maksetut etuudet yhteensä	16 558	17 268	17 936
Eläke-etuudet	2 578	2 678	2 674
Vammaistuet	622	663	691
Sairausvakuutusetuudet	4 805	5 219	5 487
Kuntoutusetuudet	785	775	786
Työttömyysetuudet	1 933	1 913	2 133
Lapsiperhe-etuudet	1 819	1 831	1 833
Yleinen asumistuki	1 684	1 677	1 351
Eläkkeensaajan asumistuki	679	685	665
Opintoetuudet	766	832	1 048
Perustoimeentulotuki	719	825	1 083
Opiskeluterveydenhuolto	88	89	93
Muut etuudet	80	81	91

Kelan maksamat etuudet 2012–2024

Mrd. €
(2024 rahana)



Kelan etuuksien saajat

	2023	2024
Eläke-etuudet (31.12.)	576 850	565 976
Vammaistuet (31.12.)	261 888	263 476
Sairauspäivärahat	379 676	320 406
Vanhempainpäivärahat	137 295	142 974
Sairaanhoitokorvaukset	3 783 069	3 815 797
Kuntoutusetuudet	187 565	187 769
Työttömyyspäiväraha tai työmarkkinatuki (31.12.)	196 804	209 893
Äitiysavustus	42 045	42 876
Lapsilisä (lapsia 31.12.)	951 525	941 145
Lastenhoidon tuet (perheitä 31.12.)	55 673	50 406
Elatustuki (lapsia 31.12.)	91 272	88 530
Yleinen asumistuki (31.12.)	641 712	600 043
Eläkkeensaajan asumistuki (31.12.)	207 711	202 371
Opintotuki (31.12.)	242 091	243 915
Perustoimeentulotuki	355 464	356 437
Koulumatkatuki (31.12.)	64 887	67 818
Sotilasavustus (henkilöitä)	9 941	10 424

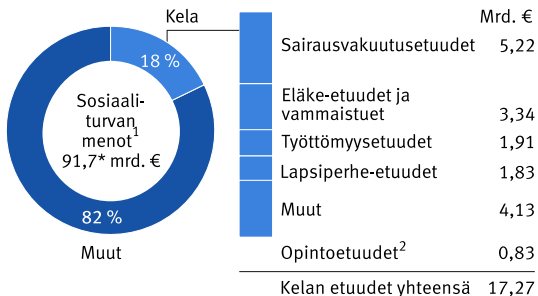
Tunnuslukuja Kelasta

	2023	2024
Kokonaismenot, milj. €	17 218	17 907
Etuusmenot, milj. €	16 558	17 268
Toimintamenot/kokonaismenot, %	3,8	3,6
Etuusmenot/bruttokansantuote, %	6,1*	6,3*
Etuusmenot (pois lukien opinto- etuudet) / sosiaaliturvan menot, %	18,2*	17,9*
Etuusmenot/asukas, €	2 955	3 064

Kansaneläkeindeksi

	2023	2024	2025
Kansaneläkeindeksi (1957 = 100)	1805	1911	1930

Kelan etuuksien osuus sosiaaliturvan menoista 2024

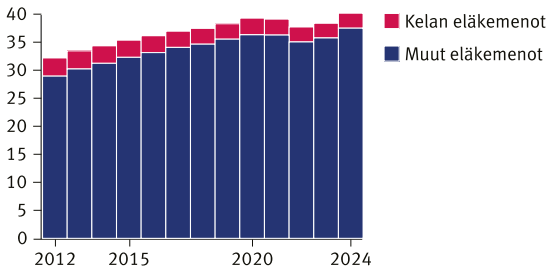


1 Sosiaaliturvan menoista suurimman osan muodostavat työeläkkeet 36,4 mrd. € sekä hyvinvointialueiden sosiaali- ja terveystalvet 25,6 mrd. €.

2 Opintoetuudet kuuluvat Kelan etuuksiin, mutta ne eivät sisälly sosiaaliturvan menoihin.

Eläkemenot 2012–2024

Mrd. €
(2024 rahana)



Eläkemenot

	2023	2024*
Eläkemenot yhteensä, milj. €	37 771	40 173
Kelan eläke-etuudet	2 576	2 677
Työeläkkeet	34 088	36 377
Muut eläkkeet	1 107	1 119
Eläkemenojen osuus, %		
Sosiaaliturvan menoista	43,6*	43,8*
Bruttokansantuotteesta	13,8*	14,5*

Eläkkeensaajat 31.12.

	2023	2024
Saajat yhteensä¹	1 649 628	1 660 923
Vanhuuseläke	1 442 871	1 456 307
Työkyvyttömyyseläke	179 731	177 331
Perhe-eläkkeet	229 834	227 715
Muut eläkkeet	4 926	4 008

1 Sama henkilö voi saada usean eri eläkelajin mukaista eläkettä.

Vanhuus- ja työkyvyttömyyseläkkeet 31.12.

	2023	2024
Saajat yhteensä	1 567 329	1 580 173
Pelkän Kelan eläkkeen saajat ¹	80 565	80 616
Sekä Kelan että työeläkkeen saajat	444 002	435 830
Pelkän työeläkkeen saajat ¹	1 042 762	1 063 727
Kelan eläkkeen saajat yhteensä	524 567	516 446
Työeläkkeen saajat yhteensä	1 486 764	1 499 557
Kokonaiseläke keskimäärin, €/kk		
Saajat yhteensä	1 935	2 042
Pelkän Kelan eläkkeen saajat ¹	891	947
Sekä Kelan että työeläkkeen saajat	1 215	1 284
Kelan eläkkeen osuus	302	316
Pelkän työeläkkeen saajat ¹	2 322	2 436

¹ Henkilö voi saada myös erityisturvan eläkettä. Ei sisällä pelkän takuueläkkeen saajia.

Huomautus. Taulukko kattaa vain Suomessa asuvat eläkkeensaajat.

Kelan maksamat eläke-etuudet

	2023	2024
Maksetut etuudet yhteensä, milj. €	2 576,2	2 677,1
Kansaneläkkeet	2 249,4	2 329,4
Vanhuuseläke	1 505,9	1 548,8
Alle 65-vuotiaiden	13,6	10,5
Työkyvyttömyyseläke	743,5	780,6
Takuueläke	292,3	312,7
Perhe-eläkkeet	24,9	26,1
Leskeneläke	10,1	10,8
Lapseneläke	14,8	15,3
Lapsikorotus	4,6	4,5
Rintamalisät	5,1	4,4
Kelan eläke-etuuksien osuus kokonaiseläkemenosta, %	6,8*	6,7*

Kelan eläke-etuuksien saajat 31.12.

	2023	2024
Yhteensä	576 850	565 976
Kansaneläkkeet	550 259	540 555
Vanhuuseläke	435 052	427 341
Alle 65-vuotiaiden	3 952	2 194
Työkyvyttömyyseläke	115 207	113 214
Takuueläke	116 369	116 478
Leskeneläke	4 270	4 239
Lapseneläke	13 789	13 584
Lapsikorotus	8 866	8 332
Rintamalisät	2 091	1 430

Eläke-etuudet 2025, €/kk

Tulojen mukaan määräytyvät

Kansaneläkkeen täysi määrä

Yksin asuva 783,41

Parisuhteessa¹ 699,42

Lesken jatkoeläkkeen täysi täydennysmäärä

Yksin asuva 629,33

Parisuhteessa¹ 544,51

Ylimääräisen rintamalisän täysi määrä

Yksin asuva 303,96

Parisuhteessa 266,17

Lapseneläkkeen täysi täydennysmäärä

107,74

Takuueläkkeen täysi määrä

986,30

Vakio- tai perusmäärät

Lapsikorotus 26,18

Lapseneläke 71,23

Rintamalisä 202,00

Lesken alkueläke 387,11

Lesken jatkoeläke 121,25

1 Avioliitossa, rekisteröidyssä parisuhteessa tai avoliitossa.

Vammaistuet

	2023	2024
Maksetut tuet yhteensä, milj. €	622,0	663,4
Alle 16-vuotiaan vammaistuki	105,9	117,4
16 vuotta täyttäneen vammaistuki	43,8	46,4
Eläkettä saavan hoitotuki	472,3	499,7
Saajat yhteensä 31.12.	261 888	263 476
Alle 16-vuotiaan vammaistuki	47 324	50 026
16 vuotta täyttäneen vammaistuki	16 003	16 653
Eläkettä saavan hoitotuki	198 577	196 811

Vammaistuet 2025, €/kk

	Perus- tuki	Korotettu tuki	Ylin tuki
Alle 16-vuotiaan vammaistuki	109,97	256,62	497,60
16 vuotta täyttäneen vammaistuki	109,97	256,62	497,60
Eläkettä saavan hoitotuki	84,17	183,36 ¹	387,73 ¹

1 Lisäksi veteraaneille maksetaan veteraanilisää 127,04 €/kk.

Vammaisten tulkkauspalveluihin oikeutetut 31.12.

	2023	2024
Oikeutetut yhteensä	6 135	6 151
Kuulovammaiset	3 680	3 707
Puhevammaiset	2 095	2 083
Kuulonäkövammaiset	360	361

Sairausvakuutuskorvaukset, milj. €

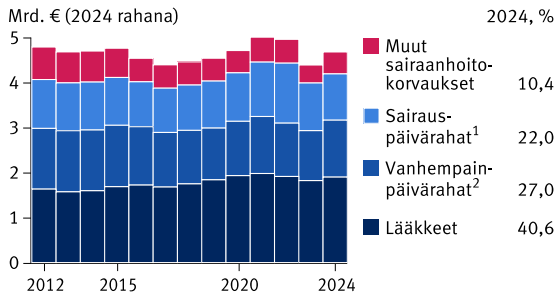
	2023	2024
Korvaukset yhteensä¹	4 318,5	4 667,4
Sairauspäiväraha	901,1	924,0
Osasairauspäiväraha	79,5	86,9
YEL-sairauspäiväraha	10,1	10,7
Tartuntatautipäiväraha	45,3	0,2
Vanhempainpäivärahat	990,7	1 150,7
Sairaanhoidokorvaukset ²	2 184,9	2 385,2
Lääkkeet ²	1 791,7	1 898,0
Peruskorvatut	349,5	379,7
Erityiskorvatut		
Alempi erityiskorvaus	477,1	481,9
Ylempi erityiskorvaus	690,8	741,8
Lisäkorvaukset	274,0	294,2
Lääkäripalvelut	30,9	89,1
Hammashoito ³	43,7	50,1
Tutkimus ja hoito	9,6	4,0
Fysioterapia	1,1	.
Matkat ja sairaankuljetus	309,0	343,9
Lisäkorvaukset	107,6	117,8

1 Sisältää myös päivärahan kudoksen luovuttajalle, vuosilomakustannusten korvaukset sekä perhevapaakorvaukset työnantajalle, erityishoitorahan ja korvaukset annosjakelupalkkioista.

2 Sisältää myös korvaukset annosjakelupalkkioista.

3 Sisältää myös korvaukset suuhygienistin antamasta hoidosta.

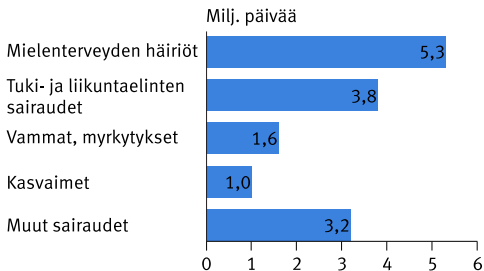
Sairausvakuutuskorvaukset 2012–2024



1 Sairauspäiväraha, osa- ja YEL-sairauspäiväraha, korvaukset tartuntatautilain perusteella, päiväraha kudoksen luovuttajalle ja erityishoitoraha.

2 Sisältää myös vuosilomakustannusten korvaukset sekä perhevapaakorvaukset työnantajalle.

Sairauspäivärahapäivät 2024



Sairaus- ja vanhempainpäivärahat

Saajat

	2023	2024
Sairauspäiväraha	306 170	305 643
Osasairauspäiväraha	33 855	36 350
YEL-sairauspäiväraha	22 198	22 152
Tartuntatautipäiväraha	72 884	99
Vanhempainpäivärahat, äidit	75 335	77 882
Vanhempainpäivärahat, isät	61 960	65 092

Korvaus keskimäärin, €/pv

	2023	2024
Sairauspäiväraha	60,02	62,64
Osasairauspäiväraha	36,80	38,25
YEL-sairauspäiväraha	49,33	52,10
Tartuntatautipäiväraha	125,37	91,30
Vanhempainpäivärahat, äidit	74,68	78,31
Vanhempainpäivärahat, isät	98,42	99,96

Sairauspäivärahan määräytyminen 2025

Vuositulo €/vuosi¹

Enintään 13 712
13 713–28 241
Yli 28 241

Päivärahan laskentakaava, €/arkipäivä

Vähimmäismäärä 31,99
0,7 x vuositulo : 300
0,7 x (vuositulo / 300) – 0,55 x
((vuositulo – 28 241) / 300)

1 Palkansaajien tuloista vähennettävä 8,58 % ennen kaavan käyttöä.

Vanhempainpäivärahan määräytyminen 2025

Vuositulo €/vuosi¹

Enintään 13 712
13 713–44 702
44 703–68 776

Yli 68 776

Päivärahan laskentakaava, €/arkipäivä

Vähimmäismäärä 31,99
0,7 x vuositulo : 300²
104,30 + 0,40 x
(vuositulo–44 702) : 300²
136,40 + 0,25 x
(vuositulo - 68 776) : 300²

- 1 Palkansaajien tuloista vähennettävä 8,58 % ennen kaavan käyttöä.
2 Raskausrahaa maksetaan korotettuna koko ajalta. Vanhempainrahaa maksetaan korotettuna 16 ensimmäistä arkipäivää. Korotettu päiväraha on enintään 90 % työtuloista.

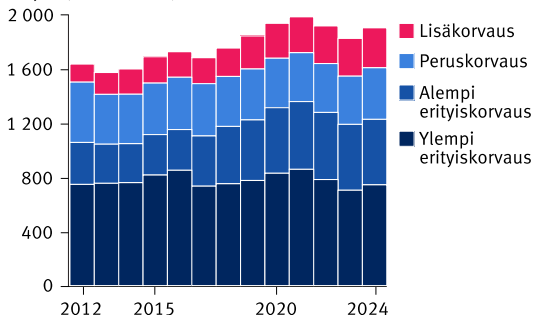
Kelan korvaamat yksityiset sairaanhoitopalvelut

	2023, 1 000 kpl	2024, 1 000 kpl	2024, per 100 as.
Lääkärissäkäynnit	3 380	3 453	61,2
Yleislääkärissä ¹	651	677	12,0
Erikoislääkärissä ¹	2 724	2 771	49,1
Hammashoitokäynnit ²	2 103	2 070	36,7
Tutkimus ja hoito, käynnit	849	581	10,3
Matkat (yhdensuuntaiset)	4 272	4 488	79,5

- 1 Ei sisällä lääkemääräyksen uusintaa potilaan käymättä lääkärissä.
2 Sisältää myös suuhygienistin antaman hoidon.

Lääkekorvaukset 2012–2024

Milj. € (2024 rahana)



Lääkekorvausten saajat

	2023	2024
Lääkekorvausten saajat yhteensä	3 068 501	3 145 723
Lääkekorvauksia saaneet ja alle alkuomavastuun jääneet yhteensä	3 927 549	3 976 632
Peruskorvattavia lääkkeitä käyttäneet	3 839 797	3 893 664
Osuus väestöstä, %	68,4	69,0
Erytyiskorvattavia lääkkeitä käyttäneet	1 289 519	1 295 059
Osuus väestöstä, %	23,0	22,9
Suurista lääkekustannuksista lisäkorvauksen saaneet	331 786	333 558
Osuus väestöstä, %	5,9	5,9

Sairaanhoitokorvaukset 2025

	Kiinteä omavastuu, €	Omvastuun ylitteestä kor- vataan, %
Lääkkeet ¹		
Peruskorvaus	–	40 ²
Alempi erityiskorvaus	–	65 ²
Ylempi erityiskorvaus	4,50	100 ²
Lääkäripalkkiot	–	2
Hammaslääkäriin palkkiot	–	2
Tutkimus ja hoito	–	2
Matkat ¹ (yhdensuuntaiset)	25,00	100

- 1 Lääkekustannuksia korvataan vasta 70 €:n alkuomavastuun täyttyttyä. Kun 633,17 €:n vuosiomavastuu on täyttynyt, kustannukset korvataan 2,50 €:n lääkekohtaisen omavastuun ylittävältä osalta. Matkakustannukset korvataan kokonaan, kun 300 €:n vuosiomavastuu on täyttynyt.
- 2 Korvaus maksetaan vahvistetun taksan tai viitehinnan mukaan.

Työterveyshuolto

	2022	2023
Työnantajan järjestämä työterveyshuolto		
Työntekijöitä huollon piirissä	2 035 228	2 042 000*
Kokonaiskustannukset, milj. €	991,5	1 105,0*
Korvaukset, milj. €	423,7	472,0*
Yrittäjien työterveyshuolto		
Korvaukset, milj. € ¹	3,9	4,6

1 Sisältää myös valtion rahoittamat maatalousyrittäjien työolosuhdeselvitykset.

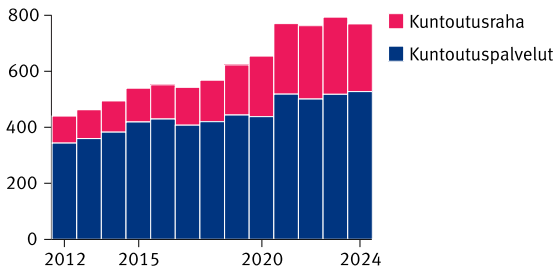
Kuntoutus

	2023	2024
Kustannukset, milj. €	780,9	769,3
Kuntoutuspalvelut	509,5	527,5
Kuntoutusraha	271,3	241,8
Kustannukset kuntoutujaa kohti, €	4 163	4 097
Kuntoutusetuuksien saajat	187 565	187 769
Kuntoutuspalvelujen saajat	172 581	171 945
Ammatillinen kuntoutus	32 822	27 357
Vaativa lääkinällinen kuntoutus	45 419	48 537
Kuntoutuspsykoterapia	64 511	65 945
Harkinnanvarainen kuntoutus	38 096	37 313
Kuntoutusrahan saajat	54 751	50 923

Kuntoutuskustannukset 2012–2024

Milj. €

(2024 rahana)



Työttömyysetuudet

Maksetut etuudet, milj. €

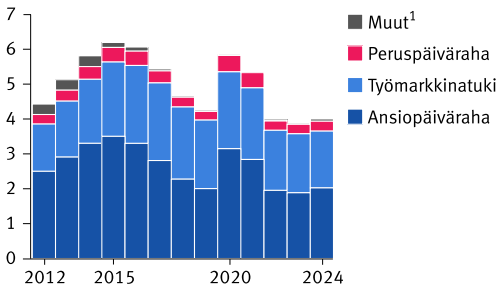
	2023	2024
Etuudet yhteensä	3 820,4	4 001,1
Perusturva	1 932,1	1 912,2
Peruspäiväraha	266,5	282,9
Työmarkkinatuki	1 664,5	1 627,9
Vuorottelukorvaus	0,1	0,2
Liikkuvuusavustus	1,0	1,1
Muutosturvaraha	0,1	0,2
Ansioturva	1 888,3	2 088,8
Ansiopäiväraha	1 855,1	2 024,2
Vuorottelukorvaus	25,3	49,63
Liikkuvuusavustus	2,9	2,8
Muutosturvaraha	5,0	12,2

Keskimääräinen tuki, €/pv

	2023	2024
Perusturva		
Peruspäiväraha	34,32	33,40
Työmarkkinatuki	39,86	37,66
Vuorottelukorvaus	24,89	25,30
Liikkuvuusavustus	41,21	40,53
Ansioturva		
Ansiopäiväraha	70,12	71,99
Vuorottelukorvaus	62,54	64,12
Liikkuvuusavustus	42,44	41,18

Maksetut työttömyysetuudet 2012–2024

Mrd. €
(2024 rahana)



1 Vuorottelukorvaus, liikkuvuusavustus, yhdistelmätyömarkkinatuki, koulutustuki, koulutuspäiväraha ja kotoutumistuki.

Peruspäiväraha ja työmarkkinatuki 2025, €/pv

Täysi etuus

37,21

Kelan työttömyysetuuksien saajat 31.12.

	2023	2024
Saajat yhteensä	196 894	209 984
Peruspäiväraha	35 213	33 760
Työttömyysajalta	31 802	30 516
Työllistymistä edistävien palvelujen ajalta	3 441	3 244
Työmarkkinatuki	161 591	176 133
Työttömyysajalta	119 961	134 650
Työllistymistä edistävien palvelujen ajalta	41 630	41 483
Vuorottelukorvaus	9	8
Liikkuvuusavustus	89	88
Muutosturvaraha	2	6

Työmarkkinatuen saajat työttömyyden keston mukaan 31.12.

	2023	2024
Työmarkkinatuen saajat yhteensä	161 591	176 133
Tukea kertynyt työttömyyden perusteella		
Alle 300 päivää	61 874	72 236
300–999 päivää	46 687	49 606
1 000 päivää tai enemmän	53 030	54 291

Äitiysavustus ja adoptiotuki

	2023	2024
Maksetut etuudet yhteensä, milj. €	9,1	9,2
Adoptiotuki	0,3	0,3
Saajia vuoden aikana yhteensä	42 045	42 876
Adoptiotuen saajia	47	47
Avustus pakkauksena, %	61,8	61,0

Lapsilisä

	2023	2024
Maksetut etuudet, milj. €	1 352	1 386
Lapsia 31.12.	951 525	941 145
Lapsia yhden vanhemman perheissä	176 898	177 040
Perheitä 31.12.	534 452	532 436
Yhden vanhemman perheitä	110 227	111 049
€/lapsi (jouluukuussa)	117,15	122,08

Lapsilisä 2025, €/kk

1. lapsesta	94,88
2. lapsesta	104,84
3. lapsesta	133,79
4. lapsesta	173,24
5. lapsesta ja useammasta	192,69

Huomautus. Yksinhuoltaja saa lisäksi 73,30 €/kk lasta kohti. Alle 3-vuotiaasta lapsesta maksettavaa lapsilisää korotetaan 26 eurolla kuukaudessa. Korotettua lapsilisää maksetaan sen kuukauden loppuun, jonka kuluessa lapsi täyttää 3 vuotta.

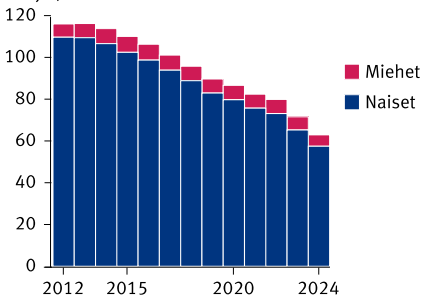
Lastenhoidon tuet

	2023	2024
Lakisääteiset tuet		
Maksetut etuudet yhteensä, milj. €	236,8	202,8
€/perhe, joulukuu		
Kotihoidon tuki	442,02	443,79
Yksityisen hoidon tuki	230,08	232,88
Perheitä 31.12.	55 673	50 406
Kotihoidon tuki	30 604	26 852
Mies tuen saajana, %	6,3	6,3
Yksityisen hoidon tuki	6 930	6 008
Joustava hoitoraha	10 708	10 076
Osittainen hoitoraha	8 590	8 497
Lapsia 31.12.	62 917	56 473
Alle 3-vuotiaita	43 411	38 328
% kaikista alle 3-vuotiaista ¹	40,6	34,1
Koululaisia (1. ja 2. luokka)	8 404	8 307
Kuntakohtaiset lisät		
Maksetut etuudet yhteensä, milj. €	51,9	49,5
€/perhe, joulukuu	366,82	389,89

1 Alle 9 kuukauden ikäiset lapset eivät ole vertailuväestössä.

Lastenhoidon tukien saajat 2012–2024

Saajat, tuhatta



Lakisääteiset lastenhoidon tuet 2025, €/kk

Kotihoidon tuki

Hoitoraha

Yhdestä alle 3-vuotiaasta 377,68

Kustakin seuraavasta

alle 3-vuotiaasta 113,07

muusta lapsesta 72,66

Hoitolisä/perhe, täysi määrä 202,12

Yksityisen hoidon tuki

Hoitoraha/lapsi 192,28

Hoitoraha/lapsi (esiopetukseen osallistuvat) 70,75

Hoitolisä/lapsi, täysi määrä 265,85

Joustava hoitoraha

Hoitoraha, alempi taso¹ 179,49

Hoitoraha, ylempi taso² 269,24

Osittainen hoitoraha 108,15

1 Työaika on yli 22,5 mutta enintään 30 tuntia viikossa tai enintään 80 % tavanomaisesta kokopäivätyön työajasta.

2 Työaika on keskimäärin enintään 22,5 tuntia tai enintään 60 % tavanomaisesta kokopäivätyön työajasta.

Elatustuki

	2023	2024
Maksetut etuudet, milj. €	221,2	229,5
Saajat 31.12.		
Lapsia	91 272	88 530
Perheitä	63 433	61 954
€/kk, joulukuu		
Lasta kohti	186,39	197,47
Perhettä kohti	268,19	282,17

Asumistuet

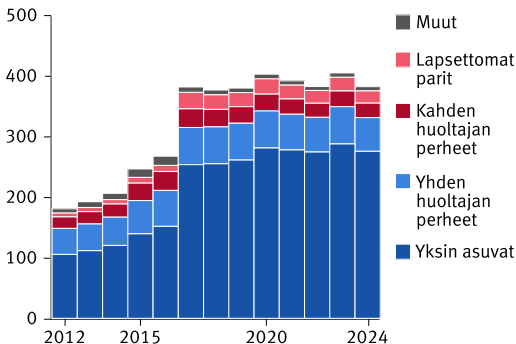
	2023	2024
Maksetut etuudet, milj. €	2 398,5	2 397,1
Yleinen asumistuki	1 684,2	1 676,9
Eläkkeensaajan asumistuki	679,2	685,3
Opintotuen asumislisä	15,6	14,9
Sotilasavustuksen asumisavustus	19,5	20,0
Saajat 31.12.		
Yleinen asumistuki	641 712	600 043
Eläkkeensaajan asumistuki	207 711	202 371
Opintotuen asumislisä	7 742	7 277
Sotilasavustuksen asumisavustus (kotitaloudet)	4 226	4 226

Yleinen asumistuki

	2023	2024
Maksetut etuudet, milj. €	1 684,2	1 676,9
Asumistuki, €/kk (joulukuu)	358,11	326,65
Saajaruokakunnat 31.12.	404 662	381 991
Asunnon hallintamuoto		
Vuokra-asunto	386 187	366 512
Omistusasunto	18 475	15 479
Elämäntilanne		
Opiskelijaruokakunnat	167 740	134 658
Työttömien ruokakunnat	126 349	142 079
Ruokakuntatyppi		
Yhden hengen ruokakunnat	287 534	275 326
Lapsiperheet	87 338	79 399
Yhden huoltajan perheet	61 526	55 665

Yleisen asumistuen saajaruokakunnat 31.12. vuosina 2012–2024

Ruokakunnat, tuhatta



Eläkkeensaajan asumistuki

	2023	2024
Maksettu, milj. €	679,2	685,3
Keskimääräinen tuki, €/kk	266,08	270,58
Saajat yhteensä 31.12.	207 711	202 371
Vuokra-asunto	192 576	187 834
Päävuokra-asunto	147 916	144 986
Palveluasunto	38 595	36 950
Muu	6 065	5 898
Omistusasunto	15 133	14 536
Osakeasunto	11 907	11 308
Omakotitalo	3 226	3 228

Maksetut opintotuet

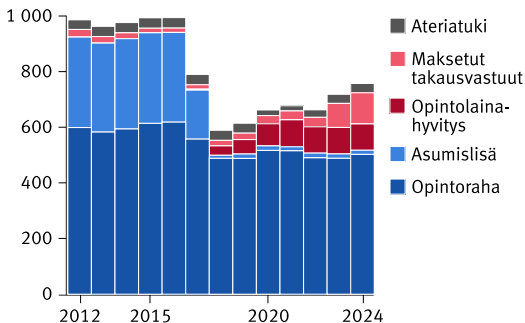
	2023	2024
Opintotukimenot yhteensä¹	690,2	741,5
Opintoraha	481,0	502,8
Asumislisä	15,6	14,9
Opintolainahyvitys	93,6	94,7
Opintolainan korkoavustus	2,8	9,0
Opintolainan maksetut takausvastuut	85,2	112,1
Ateriatuki	32,2	33,5

1 Takaisinperityt opintolainojen takausvastaussaatavat ja takaisinperittyyn opintotukeen lisätty 7,5 prosentin korotus on vähennetty yhteissummasta. Summaa ei kuitenkaan ole vähennetty tukilajikohtaisista euromääristä.

Maksetut opintotuet 2012–2024

Milj. €

(2024 rahana)



Opintotuen saajat joulukuussa

	2023	2024
Saajat yhteensä	242 091	243 915
Opintoraha	219 509	223 071
Asumislisä	7 742	7 277
Opintolainan valtiontakaus	201 780	201 506

Opintorahan perusmäärät 2024/2025, €/kk

Alaikäisen lapsen huoltaja ¹	421,01
Avioliitossa	279,38
Itsenäisesti asuva 18 vuotta täyttänyt	279,38
Itsenäisesti asuva 17-vuotias	113,57
Vanhempansa luona asuva 20 vuotta täyttänyt	90,85
Vanhempansa luona asuva 17–19-vuotias	43,15
Oppimateriaalilisä ²	52,24

1 Alle 18-vuotiaan lapsen huoltaja voi saada opintorahan huoltajakorotuksen, joka on 141,63 €/kk.

2 Oppimateriaalilisää voivat saada opintotukeen oikeuttavaa ammatillista koulutusta tai lukiokoulutusta suorittavat.

Opintolainan valtiontakauksen määrät 1.8.2024 alkaen, €/kk

Alle 18-vuotias muu kuin korkeakouluopiskelija	400,00
18 vuotta täyttänyt muu kuin korkeakouluopiskelija	850,00
Korkeakouluopiskelija	850,00
Aikuisenkoulutustukea saava (Suomessa opiskeleva)	850,00
Ulkomailla opiskeleva	1 000,00

Opiskeluterveydenhuolto

	2023	2024
Korvaukset, milj. €	87,9	88,7

Koulumatkatuki

	2023	2024
Maksetut etuudet, milj. €	75,7	90,6
Tuen saajia joulukuussa	64 887	67 818
Keskimääräinen tuki joulukuussa, €/kk	148,58	140,41

Maksetut perustoimeentulotuet, milj. €

	2023	2024
Maksetut etuudet yhteensä	718,5	824,9
Perusosaan kuuluviin menoihin	329,8	394,7
Asumisen menoihin	318,0	356,5
Terveydenhoitomenuihin	56,8	60,1
Lääkkeet	35,7	36,5
Muihin menoihin	13,9	13,5

Perustoimeentulotuen saajat

	2023	2024
Saajat	355 464	356 437
Saajakotitaloudet	250 493	249 576
Yksin asuvat	158 816	155 307
Muut yhden hengen kotitaloudet	34 691	36 217
Lapsettomat parit	11 827	12 136
Lapsiperheet	45 159	45 916
Yksinhuoltajaperheet	27 867	28 002
Kahden huoltajan perheet	17 292	17 914

Perustoimeentulotuen perusosan määrä 2025, €/kk

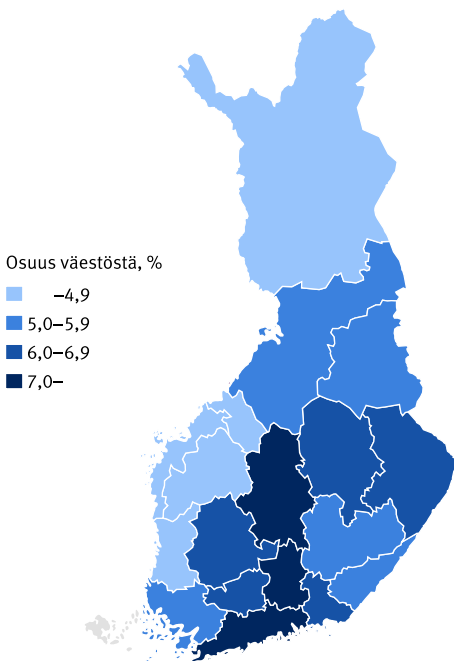
Aikuiset

Yksin asuva, lapseton	593,55
Yhteistaloudessa asuva yli 18-vuotias	504,52
Yksinhuoltaja	676,65
Vanhempiensa tai vanhempansa luona asuva yli 18-vuotias	433,29

Lapset

10–17-vuotias, sisarussarjan 1. lapsi	415,49
10–17-vuotias, sisarussarjan 2. lapsi	385,81
10–17-vuotias, sisarussarjan 3. lapsi ja sitä seuraavat, kukin	356,13
Alle 10-vuotias, sisarussarjan 1. lapsi	373,94
Alle 10-vuotias, sisarussarjan 2. lapsi	344,26
Alle 10-vuotias, sisarussarjan 3. lapsi ja sitä seuraavat, kukin	314,58

Perustoimeentulotuen saajat maakunnittain 2024



Huomautus. Kela ei maksa perustoimeentulotukea Ahvenanmaalle.

Sotilasavustus

	2023	2024
Maksetut etuudet, milj. €	20,00	20,69
Saajat yhteensä	9 941	10 424
Asevelvolliset varusmiespalveluksessa	8 379	8 968
Vapaaehtoisessa asepalveluksessa	898	786
Asevelvolliset siviilipalveluksessa	496	525
Omaisiet	213	207

Huomautus. Asevelvollinen voi keskeyttää varusmiespalveluksen ja siirtyä suorittamaan siviilipalvelusta. Tällöin hän tilastoituu kumpaankin ryhmään. Yhteissummassa henkilö esiintyy vain kerran.

Asioinnit, milj. kpl

Asiointitapa	2023	2024
Verkkopalvelut ¹	76,4	84,3
Puhelinpalvelu	3,6	3,3
Ajanvarausasioinnit	0,100	0,069
Suorakorvaus	36,5	37,3
Postiasiointi ²	4,6	4,4
Palvelupisteet	0,7	0,7
Ajanvarausasioinnit	0,087	0,090
Asiointipisteet	0,055	0,049

1 Kelan verkkopalveluihin tehdyt tunnistetut kirjautumiset.

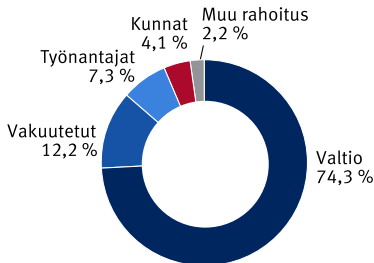
2 Kelaan saapuneet hakemukset ja ilmoitukset.

Kelan menot ja niiden rahoitus, milj. €

	2024	%	2025*
Eläkevakuutus			
Menot	4 092	100,0	4 098
Kansaneläkkeet	2 361	57,7	2 350
Muut etuudet	1 666	40,7	1 680
Toimintakulut	65	1,6	67
Rahoitus	4 095	100,0	4 098
Valtio	4 091	99,9	4 094
Muut tuotot	4	0,1	4
Sairausvakuutus			
Menot	6 230	100,0	6 522
Työtulovakuutus	3 008	48,3	3 098
Sairaanhoitovakuutus	2 986	47,9	3 176
Toimintakulut	236	3,8	249
Rahoitus	5 952	100,0	6 376
Vakuutetut	2 143	36,0	2 389
Työnantajat	1 281	21,5	1 991
Valtio	2 374	39,9	1 908
Muut tuotot	154	2,6	89
Sosiaaliturvan yleisrahasto			
Menot	7 585	100,0	7 988
Työttömyysturva	1 913	25,2	2 133
Lapsiperhe-etuudet	1 831	24,1	1 833
Yleinen asumistuki	1 677	22,1	1 351
Opintoetuudet	832	11,0	1 048
Perustoimeentulotuki	825	10,9	1083
Opiskeluterveydenhuolto	89	1,2	93
Muut etuudet	81	1,1	91
Toimintakulut	337	4,4	356
Rahoitus	7 585	100,0	7 804
Valtio	6 643	87,6	6 727
Kunnat	722	9,5	923
Palkansaajat	167	2,2	95
Opiskelijat	22	0,3	22
Muut tuotot	31	0,4	38

Vuoden 2024 lukuja korjattu 30.12.2025.

Kelan toiminnan rahoitus 2024



Kelan henkilöstö ja palvelupisteet 31.12.2024

Henkilöstö yhteensä	8 201
Vakinaisia	7 674
Määräaikaisia	527
Palvelupisteet	115
Asiointipisteet	149

Sairausvakuutusmaksut 2025

Vakuutetut

% kunnallisverotuksessa verotettavasta tulosta¹

Sairausvakuutus, sairaanhoitomaksu

Palkansaajat, yrittäjät 1,06

Etuudensaajat 1,45

% palkka- ja työtulosta¹

Sairausvakuutus, päivärahamaksu

Palkansaajat, yrittäjät² 0,84

YEL-vakuutetut² 1,04

Työnantajat

% palkkasummasta

Sairausvakuutus 1,87

1 YEL/MYEL-vakuutetut: vahvistettu työtulo.

2 Jos vuotuisen palkka- ja työtulon yhteismäärä on alle 16 862 €, päivärahamaksu on palkansaajilla ja yrittäjillä 0,00 % ja YEL-vakuutetuilla 0,20 %.

