

Fickstatistik

2024

Fpa[®]

Fickstatistik 2024

Allmänt	1
Pensioner	8
Förmåner för personer med funktionsnedsättning	12
Sjukförsäkring	13
Rehabilitering	21
Arbetslöshetsskydd	22
Barnfamiljer	25
Bostadsbidrag	29
Studier	31
Grundläggande utkomststöd	34
Andra förmåner	37
Kontakter	38
Ekonomi	39

Förfrågningar

tilastojulkaisut@kela.fi

Beställningar

julkaisut@kela.fi

www.tietotarjotin.fi

ISSN 0359-5722 (tryckt version)

ISSN 1457-8735 (elektronisk version)

Helsingfors: FPA, 2024

<http://urn.fi/URN:NBN:fi-fe2024060444030>

Till läsaren

I Fickstatistiken hittar du de viktigaste siffrorna om de förmåner som FPA betalar ut. Till FPA:s förmåner hör till exempel minimipensioner, handikappförmåner, sjukförsäkring, rehabilitering, grundtrygghet för arbetslösa, stöd till barnfamiljer, bostadsbidrag, studiestöd och grundläggande utkomststöd.

I Fickstatistiken ingår föräldradagpenningarna i sjukförsäkringsförmånerna eftersom de betalas av sjukförsäkringens medel.

Mer omfattande statistik om de förmåner som FPA betalar ut och om mottagarna av dem publiceras i årsstatistiken enligt ämne och i FPA:s statistiska årsbok. De mest aktuella statistiska uppgifterna hittar du i statistikdatabasen Kelasto.

Förklaringar för symboler

- * = Förhandsuppgift eller uppskattning
- = Ingenting finns att redovisa
- = Logiskt omöjlig uppgift
- .. = Uppgift ej tillgänglig

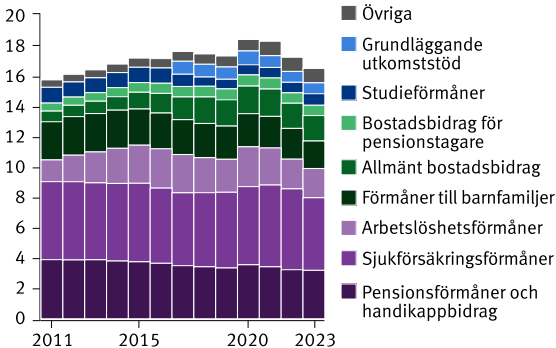
FPA:s förmånsutgifter, mn €

	2022	2023	2024*
Utbetalda förmåner sammanlagt	16 270	16 558	17 522
Pensionsförmåner	2 478	2 578	2 709
Handikappbidrag	574	622	670
Sjukförsäkringsförmåner	5 033	4 805	5 096
Rehabiliteringsförmåner	713	785	814
Arbetslöshetsförmåner	1 845	1 933	1 940
Förmåner till barnfamiljer	1 915	1 819	1 867
Allmänt bostadsbidrag	1 565	1 684	1 766
Bostadsbidrag för pensionstagare	650	679	700
Studieförmåner	652	766	851
Grundläggande utkomststöd	678	719	932
Studerandehälsovård	85	88	94
Andra förmåner	83	80	84

Utbetalda FPA-förmåner

Md €

(2023 års penningvärde)



FPA-förmånstagare

	2022	2023
Pensionsförmåner (31.12)	584 097	576 850
Handikappbidrag (31.12)	258 017	261 888
Sjukdagpenningar	650 143	379 676
Föräldradagpenning	141 965	137 295
Sjukvårdsersättningar	3 862 122	3 783 069
Rehabiliteringsförmåner	177 559	187 565
Arbetslöshetsdagpenning eller arbetsmarknadsstöd (31.12)	191 202	196 804
Moderskapsunderstöd	43 960	42 045
Barnbidrag (barn 31.12)	957 711	951 525
Barnavårdsstöd (familjer 31.12)	62 344	55 673
Underhållstöd (barn 31.12)	94 204	91 272
Allmänt bostadsbidrag (31.12)	599 461	641 712
Bostadsbidrag för pensions- tagare (31.12)	206 975	207 711
Studiestöd (31.12)	243 517	242 091
Grundläggande utkomststöd	355 426	355 464
Skolresestöd (31.12)	52 627	64 887
Militärunderstöd (personer)	9 501	9 941
Pensionsstöd (31.12)	772	.

FPA-jämförelsetal

	2022	2023
Totalutgifter, mn €	16 879	17 218
Förmånsutgifter, mn €	16 270	16 558
Förvaltningsutgifterna/totalutgifterna, %	3,6	3,8
Förmånsutgifterna/bruttonationalprodukt, %	6,1*	6,0*
Förmånsutgifterna/lönesumman, %	15,6*	15,1*
Förmånsutgifterna (exklusive studie-stöden)/utgifter för social trygghet, %	19,5*	18,6*
Förmånsutgifterna/invånare, €	2 924	2 955

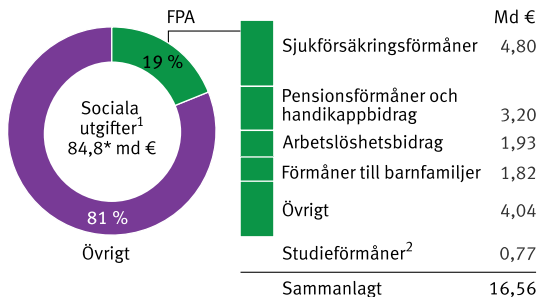
Några samhällsekonomiska belopp, md €

	2022	2023
FPA:s förmåner	16,3	16,6
Bruttonationalprodukt	267,7*	277,6*
Löner	104,3*	109,4*
Utgifter för social trygghet	80,0*	84,8*
Pensionsutgifter, totalt	34,9	37,7*

Poängtal för index

	2023	2024
Folkpensionsindex (1957 = 100)	1805	1911
Arbetspensionsindex (1962 = 100)	2874	3037
Lönekoeficient (2004 = 1)	1,558	1,637
Levnadskostnadsindex (1951 : 10 = 100)	2 296	2 353*
Konsumentprisindex (2005 = 100)	143,8	147,4*
Förtjänstnivåindex (2005 = 100)	156,0*	161,9*

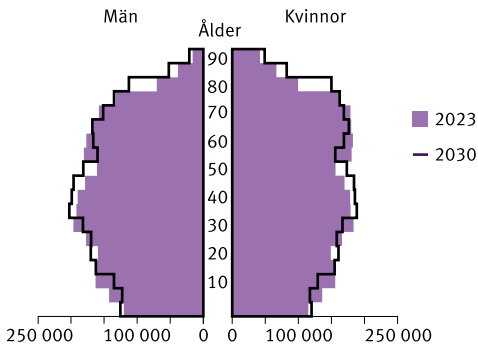
Andelen FPA-förmåner av utgifterna för social trygghet 2023



1 Största delen av de sociala utgifterna består av arbetspensioner 34,1 md € och av välfärdsområdenas social- och hälsovårdstjänster 22,4 md €.

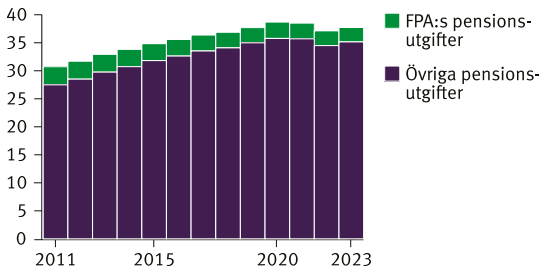
2 Studieförmåner² hör till FPA-förmåner men ingår inte i de sociala utgifterna.

Befolkning efter ålder och kön



Pensionsutgifter

Md € (2023 års penningvärde)



Pensionsutgifter

	2022	2023*
Pensionsutgifter sammanlagt, mn €	34 931	37 731
FPA:s pensionsförmåner	2 477	2 576
Arbetspensioner	31 400	34 088
Övriga pensioner	1 054	1 067
Pensionsutgifternas andel, %		
av utgifterna för social trygghet	43,6*	44,5*
av bruttonationalprodukten	13,0*	13,6*

Pensionstagare 31.12

	2022	2023
Mottagare sammanlagt¹	1 648 018	1 649 628
Ålderspension	1 439 497	1 442 871
Sjuk- eller invalidpension	182 586	179 731
Familjepensioner	230 440	229 834
Övriga pensioner	6 034	4 926

1 Samma person kan ha pensioner av olika slag.

Ålders-, sjuk- och invalidpensioner 31.12

	2022	2023
Antalet mottagare sammanlagt	1 565 558	1 567 329
Enbart FPA-pension ¹	79 955	80 565
Både FPA-pension och arbetspension	450 001	444 002
Enbart arbetspension ¹	1 035 602	1 042 762
Mottagare av FPA-pension sammanlagt	529 956	524 567
Mottagare av arbetspension sammanlagt	1 485 603	1 486 764
Totalpension i medeltal, €/mån.		
Antalet mottagare sammanlagt	1 810	1 935
Enbart FPA-pension ¹	855	891
Både FPA-pension och arbetspension	1 143	1 215
Andelen FPA-pension	296	302
Enbart arbetspension ¹	2 173	2 322

1 Personen kan även få pension för tryggheten med tanke på särskilda risker. Inkluderar inte mottagare av enbart garantipension.

Observera. Tabellen omfattar endast personer bosatta i Finland.

Pensionsförmåner utbetalda av FPA

	2022	2023
Utbetalda förmåner sammanlagt, mn €	2 476,6	2 576,2
Folkpensioner	2 168,0	2 249,4
Ålderspension	1 459,5	1 505,9
Pensionstagare under 65 år	13,4	13,6
Sjukpension	708,5	743,5
Garantipension	273,2	292,3
Familjepensioner	23,9	24,9
Efterlevandepension	9,7	10,1
Barnpension	14,2	14,8
Barnförhöjning	4,5	4,6
Fronttillägg	7,0	5,1
Andelen FPA-pension av de sammanlagda pensionsutgifterna, %	7,1*	6,8*

Mottagare av pensionsförmåner från FPA 31.12

	2022	2023
Sammanlagt	584 097	576 850
Folkpensioner	556 806	550 259
Ålderspension	440 283	435 052
Pensionstagare under 65 år	4 934	3 952
Sjukpension	116 523	115 207
Garantipension	115 553	116 369
Efterlevandepension	4 225	4 270
Barnpension	14 071	13 789
Barnförhöjning	9 213	8 866
Fronttillägg	2 985	2 091

Pensionsförmåner 2024, €/mån.

Inkomstrelaterade

Folkpension, fullt belopp	
Bor ensam	775,70
Parförhållande ¹	692,54
Efterlevande makes fortsättningspension, fullt kompletteringsbelopp	
Bor ensam	623,13
Parförhållande ¹	539,15
Extra fronttillägg, fullt belopp	
Bor ensam	300,97
Parförhållande ¹	263,55
Barnpension, fullt kompletteringsbelopp	106,68
Garantipension, fullt belopp	976,59

Fast belopp eller grundbelopp

Barnförhöjning	25,92
Barnpension	70,53
Fronttillägg	200,01
Efterlevande makes begynnelsepension	383,30
Efterlevande makes fortsättningspension	120,06

1 Lever i äktenskap, registrerat partnerskap eller samboförhållande.

Handikappbidrag

	2022	2023
Mottagare sammanlagt 31.12	258 017	261 888
Handikappbidrag för personer under 16 år	42 782	47 324
Handikappbidrag för personer över 16 år	15 572	16 003
Vårdbidrag för pensionstagare	199 684	198 577
Utbetalda förmåner sammanlagt, mn €	573,9	622,0
Handikappbidrag för personer under 16 år	92,2	105,9
Handikappbidrag för personer över 16 år	40,5	43,8
Vårdbidrag för pensionstagare	441,2	472,3

Handikappbidrag 2024, €/mån.

	Grundbidrag	Höjt bidrag	Högsta bidrag
Handikappbidrag för personer under 16 år	108,89	254,10	492,71
Handikappbidrag för personer över 16 år	108,89	254,10	492,71
Vårdbidrag för pensionstagare	83,34	181,56 ¹	383,92 ¹

1 Utöver betalas till veteraner ett veterantillägg på 125,79 €/mån.

Personer med funktionsnedsättning som har rätt till tolktjänst 31.12

	2022	2023
Alla totalt	6 026	6 135
Personer med hörselskada	3 618	3 680
Personer med talskada	2 056	2 095
Personer med syn- och hörselskada	352	360

Sjukförsäkringsersättningar, mn €

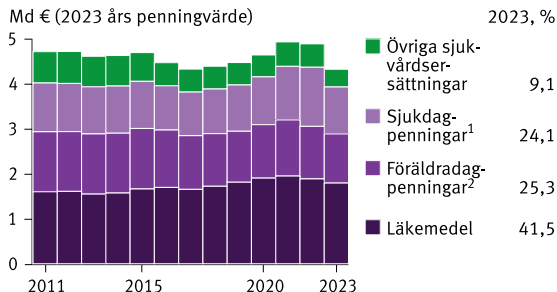
	2022	2023
Ersättningar totalt¹	4 594,3	4 318,5
Sjukdagpenning	883,9	901,1
Partiell sjukdagpenning	62,0	79,5
FöPL-sjukdagpenning	9,6	10,1
Dagpenning vid smittsam sjukdom	272,9	45,3
Föräldradagpenning	999,9	990,7
Sjukvårdsersättningar ²	2 262,4	2 185,2
Läkemedel ²	1 772,4	1 791,7
Grundersatta	333,5	349,5
Specialersatta		
Lägre specialersättning	457,5	477,1
Högre specialersättning	724,2	690,8
Tilläggsersättningar	256,8	274,0
Läkartjänster	55,6	30,9
Tandvård ³	44,7	43,7
Undersökning och behandling	82,5	9,6
Fysioterapi	7,2	1,1
Resor och sjuktransporter	307,0	309,0
Tilläggsersättningar	102,8	107,6

1 Inkluderar donationsdagpenning, semesterkostnadsersättningar samt familjeledighetsersättning till arbetsgivare, specialvårdspenning och ersättningar för dosdispenseringsarvoden.

2 Inkluderar ersättningar för dosdispenseringsarvoden.

3 Inkluderar ersättningar för vård som getts av munhygienist.

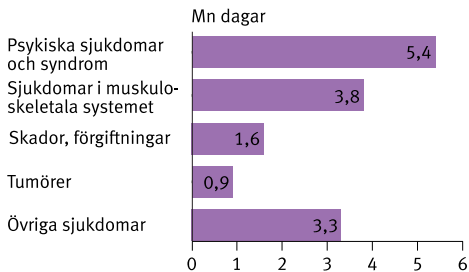
Sjukförsäkringsersättningar



1 Sjukdagpenning, partiell sjukdagpenning och FöPL-sjukdagpenning, ersättningar enligt lagen om smittsamma sjukdomar, donationsdagpenning och specialvårdspenning.

2 Inkluderar semesterkostnadsersättningar och familjeledighetsersättningar till arbetsgivare.

Utbetalda sjukdagpenningar, antal dagar 2023



Sjuk- och föräldradagpenningar

Mottagare

	2022	2023
Sjukdagpenning	315 701	306 170
Partiell sjukdagpenning	28 514	33 855
FöPL-sjukdagpenning	22 003	22 198
Dagpenning vid smittsam sjukdom	385 496	72 884
Föräldradagpenningar, mödrar	80 310	75 335
Föräldradagpenningar, fäder	61 655	61 960

Ersättning i medeltal, €/dag

	2022	2023
Sjukdagpenning	58,64	60,02
Partiell sjukdagpenning	36,23	36,80
FöPL-sjukdagpenning	47,89	49,33
Dagpenning vid smittsam sjukdom	120,17	125,37
Föräldradagpenningar, mödrar	71,45	74,66
Föräldradagpenningar, fäder	90,14	98,32

Fastställande av sjukdagpenning 2024

Årsinkomst €/år ¹	Beräkningsformel för dagpenning €/vardag
Högst 13 712	Minimibeloppet 31,99
13 713–35 769	0,7 x årsinkomsten : 300
Över 35 769	83,46 + 0,20 x (årsinkomsten – 35 769) : 300

1 Av löntagares inkomst avdras 8,95 % innan schemat används.

Fastställande av föräldradagpenning 2024

Årsinkomst €/år ¹	Beräkningsformel för dagpenning €/vardag
Högst 13 712	Minimibeloppet 31,99
13 713–43 740	0,7 x årsinkomsten : 300 ²
43 741–67 296	102,06 + 0,40 x (årsinkomsten – 43 740) : 300 ²
Över 67 296	133,47 + 0,25 x (årsinkomsten – 67 296) : 300 ²

1 Av löntagares inkomst avdras 8,95 % innan schemat används.

2 Graviditetspenning betalas med förhöjt belopp för hela tiden. Föräldrapenning betalas med förhöjt belopp för de första 16 vardagarna. Den förhöjda dagpenningen är högst 90 % av arbetsinkomsterna.

Nyttjandet av privat sjukvårdsservice som FPA ersätter

	2022, 1 000 st.	2023, 1 000 st.	2023, per 100 inv.
Läkarbesök	3 416	3 380	60,2
Allmänläkarbesök ¹	752	650	11,6
Specialläkarbesök ¹	2 647	2 725	48,6
Tandvårdsbesök ²	2 144	2 103	37,5
Undersökning och behandling, besök	3 213	849	15,1
Resor (enkelresor)	4 143	4 272	76,1

1 Innefattar inte förnyande av recept utan besök hos läkaren.

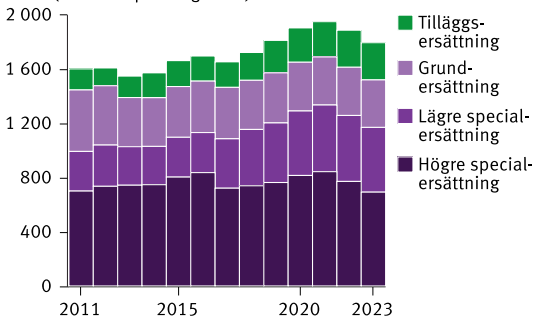
2 Inkluderar vård som getts av munhygienist.

Mottagare av läkemedelsersättningar

	2022	2023
Mottagare av läkemedelsersättningar sammanlagt	3 017 159	3 068 501
Personer som fått läkemedelsersättningar och personer som inte nått taket för initialsjälvriskn totalt	3 871 920	3 927 549
Användare av grundersättningsgilla läkemedel	3 778 537	3 839 797
Befolkningsandel, %	67,8	68,4
Användare av specialersättningsgilla läkemedel	1 282 902	1 289 519
Befolkningsandel, %	23,0	23,0
Mottagare av tilläggsersättning för höga läkemedelskostnader	317 138	331 786
Befolkningsandel, %	5,7	5,9

Läkemedelsersättningar

Mn € (2023 års penningvärde)



Sjukvårdsersättningar 2024

	Fast självrisk, €	Av belopp över självriskdelen ersätts, %
Läkemedel ¹		
Grundersättning	–	40 ²
Lägre specialersättning	–	65 ²
Högre specialersättning	4,50	100 ²
Läkararvoden	–	2
Tandläkararvoden	–	2
Undersökning och behandling	–	2
Resor ¹ (enkelresor)	25,00	100

1 Läkemedelskostnader ersätts först efter att den initiala självrisk på 50 € har nåtts. När en årssjälvrisk på 626,94 € har nåtts, kostnaderna ersätts utöver en läkemedelsspecifik självrisk på 2,50 €. Resekostnaderna utöver en årssjälvrisk på 300 € ersätts i sin helhet.

2 Ersättningen betalas enligt den fastställda taxan eller det fastställda referenspriset.

Företagshälsovård och hälsovård för studerande

	2021	2022
Företagshälsovård som ordnas av arbetsgivaren		
Antal anställda som omfattas av hälsovården	1 975 970	..
Samtliga kostnader, mn €	899,2	..
Ersättningar, mn €	394,0	..
Företagshälsovård för företagare		
Ersättningar, mn € ¹	3,5	3,9
Hälsovård för studerande		
Ersättningar, mn € ²	5,2	.

1 Av staten finansierade arbetsplatsutredningar hos lantbruksföretagare ingår.

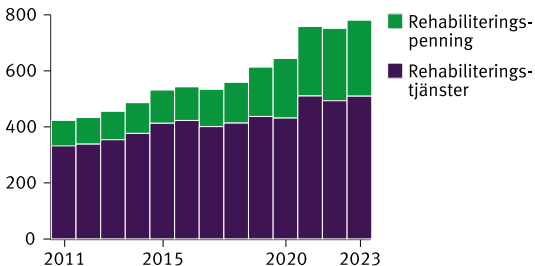
2 De ersättningar som betalas till SHVS överfördes från sjukvårdsförsäkringen till den allmänna fonden för social trygghet från och med 2021.

Rehabilitering

	2022	2023
Mottagare av rehabiliteringsförmåner	177 559	187 565
Mottagare av rehabiliteringstjänster	165 183	172 581
Yrkesinriktad rehabilitering	34 528	32 822
Krävande medicinsk rehabilitering	43 121	45 419
Rehabiliterande psykoterapi	62 505	64 511
Rehabilitering enligt prövning	33 149	38 096
Mottagare av rehabiliteringspenning	51 900	54 751
Kostnader, mn €	707,1	780,9
Rehabiliteringstjänster	464,2	509,5
Rehabiliteringspenning	242,9	271,3
Kostnader/klient, €	3 982	4 163

Rehabiliteringskostnader

Mn €
(2023 års penningvärde)



Arbetslöshetsförmåner

Utbetalda förmåner, mn €

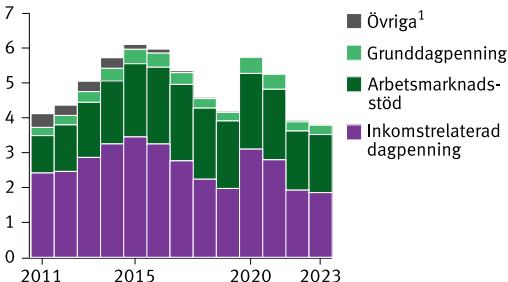
	2022	2023
Förmåner sammanlagt	3 683,8	3 820,4
Grundtrygghet	1 843,8	1 932,1
Grunddagpenning	246,5	266,5
Arbetsmarknadsstöd	1 596,2	1 664,5
Alterneringsersättning	0,1	0,1
Rörlighetsunderstöd	1,0	1,0
Omställningspenning	.	0,1
Inkomstrelaterade förmåner	1 840,0	1 888,3
Inkomstrelaterad dagpenning	1 810,2	1 855,1
Alterneringsersättning	27,0	25,3
Rörlighetsunderstöd	2,9	2,9
Omställningspenning	.	5,0

Genomsnittligt belopp, €/dag

	2022	2023
Grundtrygghet		
Grunddagpenning	31,66	34,32
Arbetsmarknadsstöd	36,98	39,86
Alterneringsersättning	22,60	24,89
Rörlighetsunderstöd	38,30	41,21
Inkomstrelaterade förmåner		
Inkomstrelaterad dagpenning	65,93	70,12
Alterneringsersättning	59,33	62,54
Rörlighetsunderstöd	39,67	42,44

Arbetslöshetsförmåner

Md €
(2023 års penningvärde)



1 Alterneringsersättning, rörlighetsunderstöd, arbetsmarknadsstöd som ingår i sammansatt stöd, utbildningsstöd, utbildningsdagpenning och integrationsstöd.

Grunddagpenning och arbetsmarknadsstöd 2024, €/dag

Full förmån

37,21

Mottagare av arbetslöshetsförmåner från FPA 31.12

	2022	2023
Antalet mottagare sammanlagt	191 287	196 894
Grunddagpenning	28 457	35 213
För arbetslöshetstid	25 678	31 802
Under tiden för sysselsättningsfrämjande service	2 779	3 441
Arbetsmarknadsstöd	162 745	161 591
För arbetslöshetstid	119 384	119 961
Under tiden för sysselsättningsfrämjande service	43 361	41 630
Alterneringsersättning	7	9
Rörlighetsunderstöd	87	89
Omställningspenning	.	2

Mottagare av arbetsmarknadsstöd enligt arbetslöshetstidens längd 31.12

	2022	2023
Antalet mottagare av arbetsmarknadsstöd sammanlagt	162 745	161 591
Stöd utbetalt vid arbetslöshet		
Mindre än 300 dagar	63 848	61 874
300–999 dagar	46 059	46 687
1 000 dagar eller mera	52 838	53 030

Moderskapsunderstöd och adoptionsbidrag

	2022	2023
Utbetalda förmåner sammanlagt, mn €	9,7	9,1
Adoptionsbidrag	0,3	0,3
Mottagare sammanlagt under året	43 960	42 045
Mottagare av adoptionsbidrag	52	47
Understöd i form av moderskapsförpackning, %	70,5	61,8

Barnbidrag

	2022	2023
Utbetalda förmåner, mn €	1 460	1 352
Barn 31.12	957 711	951 525
Barn i familjer med en förälder	174 763	176 898
Antal familjer 31.12	532 964	534 452
Familjer med en förälder	108 305	110 227
€/barn (i december)	231,56	117,15

Observera. I december 2022 betalades barnbidragen till dubbelt belopp.

Barnbidrag 2024, €/mån.

Första barnet	94,88
Andra barnet	104,84
Tredje barnet	133,79
Fjärde barnet	173,24
Femte barnet och följande	192,69

Observera. Ensamförsörjare får dessutom 73,30 €/mån. per barn. Barnbidraget för barn under tre år höjs med 26 euro per månad 1.4.2024. Det förhöjda barnbidraget betalas till slutet av den månad under vilken barnet fyller tre år.

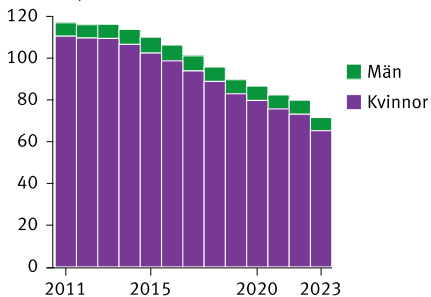
Barnvårdsstöd

	2022	2023
Lagstadgade stöd		
Utbetalda förmåner sammanlagt, mn €	239,1	236,8
Antal familjer 31.12	62 344	55 673
Stöd för hemvård av barn	37 346	30 604
Man som stödtagare, %	6,4	6,3
Stöd för privat vård av barn	7 662	6 930
Flexibel vårdpenning	10 010	10 708
Partiell vårdpenning	8 725	8 590
Barn 31.12	71 467	62 917
Barn under 3 år	49 937	43 411
% av alla barn under 3 år ¹	46,1	40,6
Skolelever (klass 1 och 2)	8 560	8 404
€/familj, december		
Stöd för hemvård av barn	421,57	442,02
Stöd för privat vård av barn	207,70	230,08
Kommunspecifika tillägg		
Utbetalda förmåner sammanlagt, mn €	51,5	51,9
€/familj, december	340,75	366,82

1 Barn under 9 månader ingår inte i jämförelsepopulationen.

Barnavårdsstöd

Personer, tusen



Lagstadgade barnavårdsstöd 2024, €/mån.

Stöd för hemvård av barn

Vårdpenning

För barn under 3 år 377,68

För varje därpå följande barn under 3 år 113,07

barn över 3 år 72,66

Vårdtillägg/familj, fullt belopp 202,12

Stöd för privat vård av barn

Vårdpenning/barn 192,28

Vårdpenning/barn (deltagare i förskoleundervisning) 70,75

Vårdtillägg/barn, fullt belopp 265,85

Flexibel vårdpenning

Vårdpenning, lägre belopp¹ 179,49

Vårdpenning, högre belopp² 269,24

Partiell vårdpenning 108,15

1 Arbetstiden är över 22,5 men högst 30 timmar per vecka eller högst 80 % av den normala arbetstiden för heltidsarbete.

2 Arbetstiden är i genomsnitt högst 22,5 timmar eller högst 60 % av den normala arbetstiden för heltidsarbete.

Underhållstöd

	2022	2023
Utbetalda förmåner, mn €	210,1	221,2
Mottagare 31.12		
Antal barn	94 204	91 272
Antal familjer	65 410	63 433
€/mån., december		
Per barn	171,39	186,39
Per familj	246,84	268,19

Bostadsbidrag

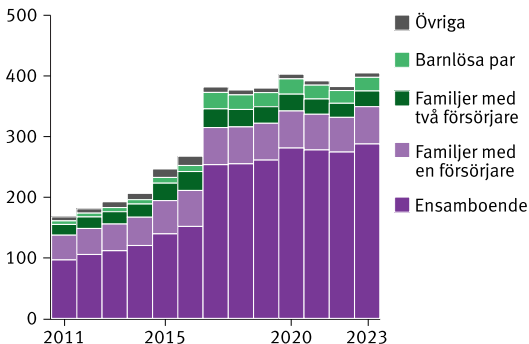
	2022	2023
Utbetalda förmåner, mn €	2 249,2	2 398,5
Allmänt bostadsbidrag	1 565,0	1 684,2
Bostadsbidrag för pensionstagare	650,2	679,2
Studiestödets bostadstillägg	15,7	15,6
Bostadsunderstöd i samband med militärunderstöd	18,3	19,5
Mottagare 31.12		
Allmänt bostadsbidrag	599 461	641 712
Bostadsbidrag för pensionstagare	206 975	207 711
Studiestödets bostadstillägg	8 151	7 742
Bostadsunderstöd i samband med militärunderstöd (hushåll)	4 077	4 226

Allmänt bostadsbidrag

	2022	2023
Utbetalda förmåner, mn €	1 565,0	1 684,2
Bostadsbidrag, €/mån. (december)	331,97	358,11
Mottagare av allmänt bostadsbidrag (hushåll) 31.12	382 232	404 662
Besittningsform för bostaden		
Hysesbostad	367 341	386 187
Ägarbostad	14 891	18 475
Livssituation		
Studerandehushåll	162 527	167 740
Arbetslösa hushåll	121 519	126 349
Typ av hushåll		
Hushåll med en person	274 212	287 534
Barnfamiljer	80 372	87 338
Familjer med en försörjare	57 190	61 526

Mottagare av allmänt bostadsbidrag 31.12.

Hushåll, tusen



Bostadsbidrag för pensionstagare

	2022	2023
Mottagare sammanlagt 31.12	206 975	207 711
Hysesbostäder	192 781	192 576
Huvudhyresbostad	147 690	147 916
Servicebostad	39 083	38 595
Andra	6 008	6 065
Ägarbostäder	14 190	15 133
Aktiebostad	11 266	11 907
Egnahemshus	2 924	3 226
Utbetalt, mn €	650,2	679,2
Genomsnittligt belopp, €/mån.	252,60	266,08

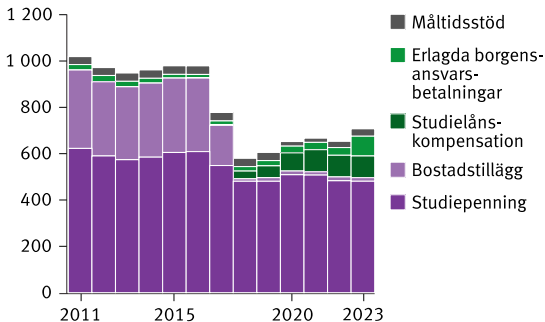
Studiestödsutgifter, mn €

	2022	2023
Studiestödsutgifter sammanlagt¹	595,2	690,2
Studiepenning	454,6	481,0
Bostadstillägg	15,7	15,6
Studielånskompensation	87,8	93,6
Räntebidraget för studielån	0,1	2,8
Erlagda borgensansvarsbetalningar	31,4	85,2
Måltidsstöd	25,2	32,2

¹ Återkrävda borgensansvarsfordringar på studielån samt de förhöjningar på 7,5 % som betalats på återkrävt studiestöd har dragits av från det sammanlagda beloppet. Dessa har dock inte dragits av per stödslag.

Studiestödsutgifter

Mn €
(2023 års penningvärde)



Mottagare av studiestöd

	2022	2023
Mottagare (december)	243 517	242 091
Studiestöd innefattande		
studiepenning	218 464	219 509
bostadstillägg	8 151	7 742
statsgaranti för studielån	204 725	201 780

Studiepenningens grundbelopp 2023/2024, €/mån.

Vårdnadshavare för ett minderårigt barn ¹	421,01
Gift	279,38
Bor självständigt, fyllt 18 år	279,38
Bor självständigt, 17 år	113,57
Bor hos förälder, fyllt 20 år	90,85
Bor hos förälder, 17–19 år ²	43,15
Läromaterialstillägg ²	52,24

1 En vårdnadshavare för ett barn under 18 år kan få en försörjningsförhöjning på 141,63 €/mån.

2 Läromaterialstillägg kan beviljas dem som avlägger yrkesutbildning eller gymnasieutbildning, som berättigar till studiestöd.

De statsgaranterade lånebeloppen fram till 31.7.2024, €/mån.

Under 18 år, annan än högskolestuderande	300,00
Fyllt 18 år, annan än högskolestuderande	650,00
Högskolestuderande	650,00
Studerande med vuxenutbildningsstöd (i Finland)	650,00
Studerande utomlands	800,00

De statsgaranterade lånebeloppen från och med 1.8.2024, €/mån.

Under 18 år, annan än högskolestuderande	400,00
Fyllt 18 år, annan än högskolestuderande	850,00
Högskolestuderande	850,00
Studerande med vuxenutbildningsstöd (i Finland)	850,00
Studerande utomlands	1 000,00

Stöd för skolresor

	2022	2023
Utbetalda förmåner, mn €	56,8	75,7
Antalet bidragstagare i december	52 627	64 887
Genomsnittligt stöd i december, €/mån.	129,70	148,58

FPA:s utgifter för grundläggande utkomststöd, mn €

	2022	2023
Utbetalda förmåner sammanlagt	678,4	718,5
Utgifter som täcks med grunddelen	280,4	329,8
Utgifter för boende	325,9	318,0
Utgifter för hälsovård	59,1	56,8
Läkemedel	36,2	35,7
Övriga utgifter	12,9	13,9

Mottagare av FPA:s grundläggande utkomststöd

	2022	2023
Mottagare	355 426	355 464
Mottagare av grundläggande utkomststöd (hushåll)	251 958	250 493
Ensamboende	161 462	158 816
Övriga hushåll med en person	33 888	34 691
Barnlösa par	11 968	11 827
Barnfamiljer	44 640	45 159
Familjer med en vårdnadshavare	27 626	27 867
Familjer med två vårdnadshavare	17 014	17 292

Utkomststödets grunddel 2024, €/mån.

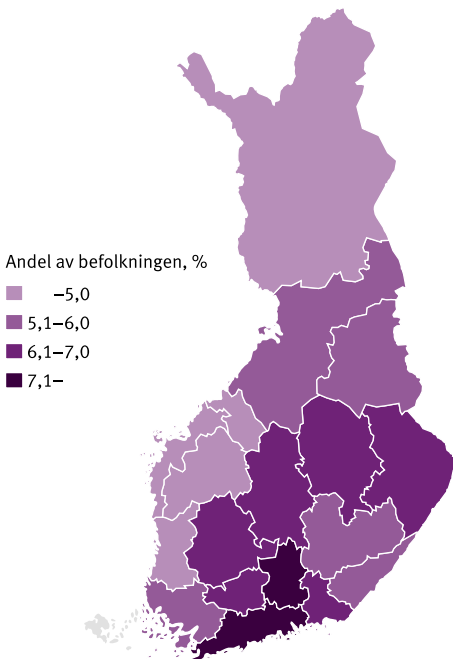
Vuxna

Bor ensam, inga barn	587,71
Person över 18 år som bor i gemensamt hushåll	499,55
Ensamförsörjare	669,99
Person över 18 år, bor hos sin förälder/ sina föräldrar	429,03

Barn

10–17 år, första barnet i syskonskaran	411,40
10–17 år, andra barnet i syskonskaran	382,01
10–17 år, tredje barnet i syskonskaran och för varje ytterligare barn	352,63
Under 10 år, första barnet i syskonskaran	370,26
Under 10 år, andra barnet i syskonskaran	340,87
Under 10 år, tredje barnet i syskonskaran och för varje ytterligare barn	311,49

Mottagare av FPA:s grundläggande utkomststöd enligt landskap 2023



Observera. FPA betalar inte ut grundläggande utkomststöd till Åland.

Militärunderstöd

	2022	2023
Utbetalda förmåner, mn €	18,57	20,00
Mottagare under årets lopp (hushåll)	9 501	9 941
Värnpliktiga, %	97,7	97,9
Anhöriga, %	2,4	2,2

Pensionsstöd

	2022	2023
Utbetalda förmåner, mn €	13,7	2,8
Antalet bidragstagare i december	772	.
Genomsnittligt stöd, €/mån. (december)	881,67	.

Antal kontakter, mn

Serviceform	2022	2023
FPA:s tjänster på nätet ¹	76,4	76,4
Telefontjänst	3,6	3,6
Kontakter genom tidsbokning	0,108	0,100
Direktersättning	37,3	36,5
Kontakter per post ²	5,6	4,6
Serviceställen	0,6	0,7
Kontakter genom tidsbokning	0,050	0,087
Servicepunkter	0,058	0,055

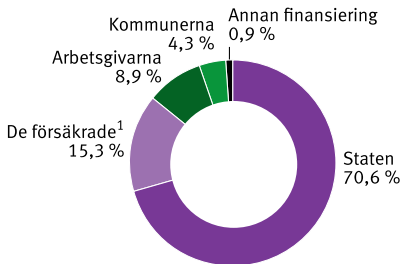
1 Identifierade inloggningar i FPA:s e-tjänster.

2 Ansökningar och meddelanden som anlänt till FPA.

FPA:s utgifter och finansiering av utgifterna, mn €

	2023	%	2024*
Pensionsförsäkring			
Utgifter	3 963	100,0	4 149
Folkpension	2 280	57,5	2 393
Andra förmåner	1 601	40,4	1 685
Verksamhetskostnader	82	2,1	71
Finansiering	3 992	100,0	4 147
Staten	3 974	99,6	4 144
Övriga intäkter	17	0,4	3
Sjukförsäkring			
Utgifter	5 835	100,0	6 160
Arbetsinkomstförsäkring	2 826	48,4	2 928
Sjukvårdsförsäkring	2 764	47,4	2 981
Verksamhetskostnader	245	4,2	250
Finansiering	6 393	100,0	5 772
De försäkrade	2 440	38,2	2 073
Arbetsgivare	1 584	24,8	1 278
Staten	2 259	35,3	2 324
Övriga intäkter	110	1,7	97
Allmänna fonden för social trygghet			
Utgifter	7 419	100,0	7 892
Arbetslöshetsförmåner	1 933	26,1	1 940
Förmåner till barnfamiljer	1 819	24,5	1 867
Allmänt bostadsbidrag	1 684	22,7	1 766
Studieförmåner	766	10,3	851
Grundläggande utkomststöd	719	9,7	932
Studerandehälsovård	88	1,2	94
Andra förmåner	77	1,0	84
Verksamhetskostnader	333	4,5	358
Finansiering	7 419	100,0	7 841
Staten	6 330	85,3	6 870
Kommunerna	767	10,3	730
Löntagarna	273	3,7	168
Studerande	21	0,3	22
Övriga intäkter	29	0,4	52

Finansieringen av FPA:s verksamhet 2023



1 Inkluderar hälsovårdsavgiften för studerande.

FPA:s personal och serviceställen 31.12.2023

Personal sammanlagt	8 465
Fastanställda	7 770
Visstidsanställda	695
Serviceställen	128
Servicepunkter	152

Försäkringsavgifterna i medeltal 2024

De försäkrade

% av den beskattningsbara inkomsten vid kommunalbeskattningen¹

Sjukförsäkring, sjukvårdspremie

Löntagare, företagare 0,51

Förmånstagare 1,48

% av löne- och arbetsinkomsten¹

Sjukförsäkring, dagpenningsspremie

Löntagare, företagare² 1,01

FöPL-försäkrade² 1,23

Arbetstagarnas arbetspensionsavgift³, personer under 53 och personer som fyllt 63 år 7,15

Arbetstagarnas arbetspensionsavgift³, 53–62 år 8,65

Löntagares arbetslöshetsförsäkringspremie 0,79*

Arbetsgivarna

% av lönesumman

Arbetsgivares socialförsäkringsavgifter 19,95*

Sjukförsäkring 1,16

ArPL-avgift³ 17,34*

Olycksfallsförsäkring 0,57*

Arbetslöshetsförsäkring 0,82*

Grupplivförsäkring 0,06*

1 FöPL-/LFöPL-försäkrade: den fastställda arbetsinkomsten.

2 Om den årliga löne- och arbetsinkomsten sammanlagt är under 16 499 €, är löntagarnas och företagarnas dagpenningsspremie 0,00 % och FöPL-försäkrades 0,22 %.

3 FöPL-/LFöPL-avgiften: 24,1 % av arbetsinkomsten (personer under 53 år och personer som fyllt 63 år) eller 25,6 % (53–62 år).

