

Fickstatistik

2025

Fpa[®]

Fickstatistik 2025

Allmänt	1
Pensioner	7
Förmåner för personer med funktionsnedsättning	12
Sjukförsäkring	13
Rehabilitering	21
Arbetslöshetsskydd	22
Barnfamiljer	25
Bostadsbidrag	29
Studier	31
Grundläggande utkomststöd	34
Militärunderstöd	37
Kontakter	38
Ekonomi	39

Förfrågningar

tilastojulkaisut@kela.fi

Beställningar

julkaisut@kela.fi

www.tietotarjotin.fi

ISSN 0359-5722 (tryckt version)

ISSN 1457-8735 (elektronisk version)

Helsingfors: FPA, 2025

<http://urn.fi/URN:NBN:fi-fe2025053056423>

Till läsaren

I Fickstatistiken hittar du de viktigaste siffrorna om de förmåner som FPA betalar ut. Till FPA:s förmåner hör till exempel minimipensioner, handikappförmåner, sjukförsäkring, rehabilitering, grundtrygghet för arbetslösa, stöd till barnfamiljer, bostadsbidrag, studiestöd och grundläggande utkomststöd.

I Fickstatistiken ingår föräldradagpenningarna i sjukförsäkringsförmånerna eftersom de betalas av sjukförsäkringens medel.

Mer omfattande statistik om de förmåner som FPA betalar ut och om mottagarna av dem publiceras i årsstatistiken enligt ämne och i FPA:s statistiska årsbok. De mest aktuella statistiska uppgifterna hittar du i statistikdatabasen Kelasto.

Förklaringar för symboler

- * = Förhandsuppgift eller uppskattning
- = Ingenting finns att redovisa
- = Logiskt omöjlig uppgift
- .. = Uppgift ej tillgänglig

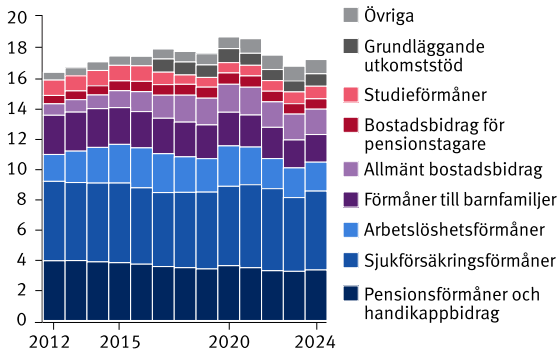
Utbetalda FPA-förmåner, mn €

	2023	2024	2025*
Utbetalda förmåner sammanlagt	16 558	17 268	17 936
Pensionsförmåner	2 578	2 678	2 674
Handikappbidrag	622	663	691
Sjukförsäkringsförmåner	4 805	5 219	5 487
Rehabiliteringsförmåner	785	775	786
Arbetslöshetsförmåner	1 933	1 913	2 133
Förmåner till barnfamiljer	1 819	1 831	1 833
Allmänt bostadsbidrag	1 684	1 677	1 351
Bostadsbidrag för pensionstagare	679	685	665
Studieförmåner	766	832	1 048
Grundläggande utkomststöd	719	825	1 083
Studerandehälsovård	88	89	93
Andra förmåner	80	81	91

Utbetalda FPA-förmåner 2012–2024

Md €

(2024 års penningvärde)



FPA-förmånstagare

	2023	2024
Pensionsförmåner (31.12)	576 850	565 976
Handikappbidrag (31.12)	261 888	263 476
Sjukdagpenningar	379 676	320 406
Föräldradagpenning	137 295	142 974
Sjukvårdsersättningar	3 783 069	3 815 797
Rehabiliteringsförmåner	187 565	187 769
Arbetslöshetsdagpenning eller arbetsmarknadsstöd (31.12)	196 804	209 893
Moderskapsunderstöd	42 045	42 876
Barnbidrag (barn 31.12)	951 525	941 145
Barnavårdsstöd (familjer 31.12)	55 673	50 406
Underhållstöd (barn 31.12)	91 272	88 530
Allmänt bostadsbidrag (31.12)	641 712	600 043
Bostadsbidrag för pensions- tagare (31.12)	207 711	202 371
Studiestöd (31.12)	242 091	243 915
Grundläggande utkomststöd	355 464	356 437
Skolresestöd (31.12)	64 887	67 818
Militärunderstöd (personer)	9 941	10 424

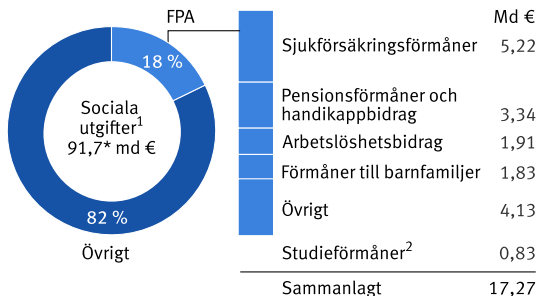
FPA-jämförelsetal

	2023	2024
Totalutgifter, mn €	17 218	17 907
Förmånsutgifter, mn €	16 558	17 268
Förvaltningsutgifterna/totalutgifterna, %	3,8	3,6
Förmånsutgifterna/bruttonationalprodukt, %	6,1*	6,3*
Förmånsutgifterna (exklusive studie-stöden)/utgifter för social trygghet, %	18,2*	17,9*
Förmånsutgifterna/invånare, €	2 955	3 064

Folkpensionsindex

	2023	2024	2025
Folkpensionsindex (1957 = 100)	1805	1911	1930

Andelen FPA-förmåner av utgifterna för social trygghet 2024

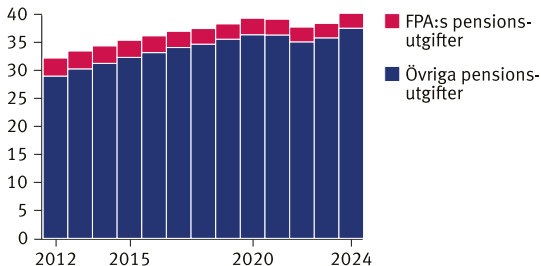


1 Största delen av de sociala utgifterna består av arbetspensioner 36,4 md € och av välfärdsområdenas social- och hälsovårdstjänster 25,6 md €.

2 Studieförmåner hör till FPA-förmåner men ingår inte i de sociala utgifterna.

Pensionsutgifter 2012–2024

Md € (2024 års
penningvärde)



Pensionsutgifter

	2023	2024*
Pensionsutgifter sammanlagt, mn €	37 771	40 173
FPA:s pensionsförmåner	2 576	2 677
Arbetspensioner	34 088	36 377
Övriga pensioner	1 107	1 119
Pensionsutgifternas andel, %		
av utgifterna för social trygghet	43,6*	43,8*
av bruttonationalprodukten	13,8*	14,5*

Pensionstagare 31.12

	2023	2024
Mottagare sammanlagt¹	1 649 628	1 660 923
Ålderspension	1 442 871	1 456 307
Sjuk- eller invalidpension	179 731	177 331
Familjepensioner	229 834	227 715
Övriga pensioner	4 926	4 008

1 Samma person kan ha pensioner av olika slag.

Ålders-, sjuk- och invalidpensioner 31.12

	2023	2024
Antalet mottagare sammanlagt	1 567 329	1 580 173
Enbart FPA-pension ¹	80 565	80 616
Både FPA-pension och arbetspension	444 002	435 830
Enbart arbetspension ¹	1 042 762	1 063 727
Mottagare av FPA-pension sammanlagt	524 567	516 446
Mottagare av arbetspension sammanlagt	1 486 764	1 499 557
Totalpension i medeltal, €/mån.		
Antalet mottagare sammanlagt	1 935	2 042
Enbart FPA-pension ¹	891	947
Både FPA-pension och arbetspension	1 215	1 284
Andelen FPA-pension	302	316
Enbart arbetspension ¹	2 322	2 436

¹ Personen kan även få pension för tryggheten med tanke på särskilda risker. Inkluderar inte mottagare av enbart garantipension. Observera. Tabellen omfattar endast personer bosatta i Finland.

Pensionsförmåner utbetalda av FPA

	2023	2024
Utbetalda förmåner sammanlagt, mn €	2 576,2	2 677,1
Folkpensioner	2 249,4	2 329,4
Ålderspension	1 505,9	1 548,8
Pensionstagare under 65 år	13,6	10,5
Sjukpension	743,5	780,6
Garantipension	292,3	312,7
Familjepensioner	24,9	26,1
Efterlevandepension	10,1	10,8
Barnpension	14,8	15,3
Barnförhöjning	4,6	4,5
Fronttillägg	5,1	4,4
Andelen FPA-pension av de sammanlagda pensionsutgifterna, %	6,8*	6,7*

Mottagare av pensionsförmåner från FPA 31.12

	2023	2024
Sammanlagt	576 850	565 976
Folkpensioner	550 259	540 555
Ålderspension	435 052	427 341
Pensionstagare under 65 år	3 952	2 194
Sjukpension	115 207	113 214
Garantipension	116 369	116 478
Efterlevandepension	4 270	4 239
Barnpension	13 789	13 584
Barnförhöjning	8 866	8 332
Fronttillägg	2 091	1 430

Pensionsförmåner 2025, €/mån.

Inkomstrelaterade

Folkpension, fullt belopp	
Bor ensam	783,41
Parförhållande ¹	699,42
Efterlevande makes fortsättningspension, fullt kompletteringsbelopp	
Bor ensam	629,33
Parförhållande ¹	544,51
Extra fronttillägg, fullt belopp	
Bor ensam	303,96
Parförhållande ¹	266,17
Barnpension, fullt kompletteringsbelopp	107,74
Garantipension, fullt belopp	986,30

Fast belopp eller grundbelopp

Barnförhöjning	26,18
Barnpension	71,23
Fronttillägg	202,00
Efterlevande makes begynnelsepension	387,11
Efterlevande makes fortsättningspension	121,25

¹ Lever i äktenskap, registrerat partnerskap eller samboförhållande.

Handikappbidrag

	2023	2024
Utbetalda förmåner sammanlagt, mn €	622,0	663,4
Handikappbidrag för personer under 16 år	105,9	117,4
Handikappbidrag för personer över 16 år	43,8	46,4
Vårdbidrag för pensionstagare	472,3	499,7
Mottagare sammanlagt 31.12	261 888	263 476
Handikappbidrag för personer under 16 år	47 324	50 026
Handikappbidrag för personer över 16 år	16 003	16 653
Vårdbidrag för pensionstagare	198 577	196 811

Handikappbidrag 2025, €/mån.

	Grundbidrag	Höjt bidrag	Högsta bidrag
Handikappbidrag för personer under 16 år	109,97	256,62	497,60
Handikappbidrag för personer över 16 år	109,97	256,62	497,60
Vårdbidrag för pensionstagare	84,17	183,36 ¹	387,73 ¹

1 Utöver betalas till veteraner ett veterantillägg på 127,04 €/mån.

Personer med funktionsnedsättning som har rätt till tolktjänst 31.12

	2023	2024
Alla totalt	6 135	6 151
Personer med hörselskada	3 680	3 707
Personer med talskada	2 095	2 083
Personer med syn- och hörselskada	360	361

Sjukförsäkringsersättningar, mn €

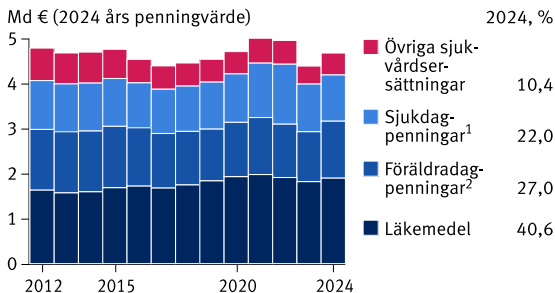
	2023	2024
Ersättningar totalt¹	4 318,5	4 667,4
Sjukdagpenning	901,1	924,0
Partiell sjukdagpenning	79,5	86,9
FöPL-sjukdagpenning	10,1	10,7
Dagpenning vid smittsam sjukdom	45,3	0,2
Föräldradagpenning	990,7	1 150,7
Sjukvårdsersättningar ²	2 184,9	2 385,2
Läkemedel ²	1 791,7	1 898,0
Grundersatta	349,5	379,7
Specialersatta		
Lägre specialersättning	477,1	481,9
Högre specialersättning	690,8	741,8
Tilläggsersättningar	274,0	294,2
Läkartjänster	30,9	89,1
Tandvård ³	43,7	50,1
Undersökning och behandling	9,6	4,0
Fysioterapi	1,1	.
Resor och sjuktransporter	309,0	343,9
Tilläggsersättningar	107,6	117,8

1 Inkluderar donationsdagpenning, semesterkostnadsersättningar samt familjeledighetsersättning till arbetsgivare, specialvårdspenning och ersättningar för dosdispenseringsarvoden.

2 Inkluderar ersättningar för dosdispenseringsarvoden.

3 Inkluderar ersättningar för vård som getts av munhygienist.

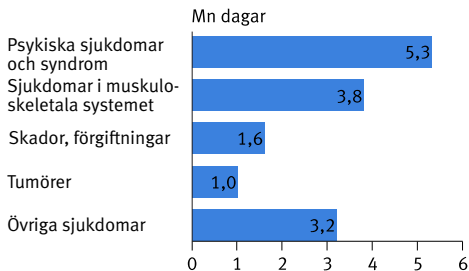
Sjukförsäkringsersättningar 2012–2024



1 Sjukdagpenning, partiell sjukdagpenning och FöPL-sjukdagpenning, ersättningar enligt lagen om smittsamma sjukdomar, donationsdagpenning och specialvårdspenning.

2 Inkluderar semesterkostnadsersättningar och familjeledighetsersättningar till arbetsgivare.

Sjukpenningdagar 2024



Sjuk- och föräldradagpenningar

Mottagare

	2023	2024
Sjukdagpenning	306 170	305 643
Partiell sjukdagpenning	33 855	36 350
FöPL-sjukdagpenning	22 198	22 152
Dagpenning vid smittsam sjukdom	72 884	99
Föräldradagpenningar, mödrar	75 335	77 882
Föräldradagpenningar, fäder	61 960	65 092

Ersättning i medeltal, €/dag

	2023	2024
Sjukdagpenning	60,02	62,64
Partiell sjukdagpenning	36,80	38,25
FöPL-sjukdagpenning	49,33	52,10
Dagpenning vid smittsam sjukdom	125,37	91,30
Föräldradagpenningar, mödrar	74,68	78,31
Föräldradagpenningar, fäder	98,42	99,96

Fastställande av sjukdagpenning 2025

Årsinkomst €/år ¹	Beräkningsformel för dagpenning €/vardag
Högst 13 712	Minimibeloppet 31,99
13 713–28 241	0,7 x årsinkomsten : 300
Över 28 241	0,7 x (årsinkomsten / 300) – 0,55 x ((årsinkomsten – 28 241) / 300)

1 Av löntagares inkomst avdras 8,58 % innan schemat används.

Fastställande av föräldradagpenning 2025

Årsinkomst €/år ¹	Beräkningsformel för dagpenning €/vardag
Högst 13 712	Minimibeloppet 31,99
13 713–44 702	0,7 x årsinkomsten : 300 ²
44 703–68 776	104,30 + 0,40 x (årsinkomsten – 44 702) : 300 ²
Över 68 776	136,40 + 0,25 x (årsinkomsten – 68 776) : 300 ²

1 Av löntagares inkomst avdras 8,58 % innan schemat används.

2 Graviditetspenning betalas med förhöjt belopp för hela tiden. Föräldrapenning betalas med förhöjt belopp för de första 16 vardagarna. Den förhöjda dagpenningen är högst 90 % av arbetsinkomsterna.

Privat sjukvårdsservice som ersatts av FPA

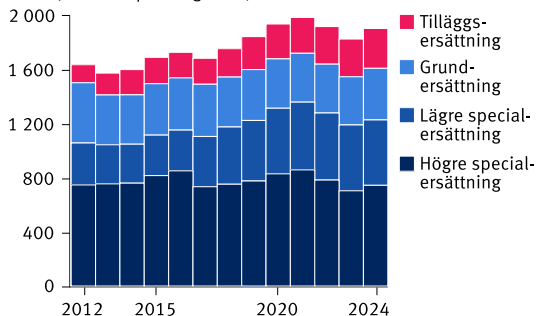
	2023, 1 000 st.	2024, 1 000 st.	2024, per 100 inv.
Läkarbesök	3 380	3 453	61,2
Allmänläkarbesök ¹	651	677	12,0
Specialläkarbesök ¹	2 724	2 771	49,1
Tandvårdsbesök ²	2 103	2 070	36,7
Undersökning och behandling, besök	849	581	10,3
Resor (enkelresor)	4 272	4 488	79,5

1 Innefattar inte förnyande av recept utan besök hos läkaren.

2 Inkluderar vård som getts av munhygienist.

Läkemedelsersättningar 2012–2024

Mn € (2024 års penningvärde)



Mottagare av läkemedelsersättningar

2023

2024

Mottagare av läkemedelsersättningar sammanlagt

3 068 501

3 145 723

Personer som fått läkemedelsersättningar och personer som inte nått

taket för initialsjälvrisken totalt

3 927 549

3 976 632

Användare av grundersättningsgilla läkemedel

3 839 797

3 893 664

Befolkningsandel, %

68,4

69,0

Användare av specialersättningsgilla läkemedel

1 289 519

1 295 059

Befolkningsandel, %

23,0

22,9

Mottagare av tilläggsersättning för höga läkemedelskostnader

331 786

333 558

Befolkningsandel, %

5,9

5,9

Sjukvårdsersättningar 2025

	Fast självrisk, €	Av belopp över självriskdelen ersätts, %
Läkemedel ¹		
Grundersättning	–	40 ²
Lägre specialersättning	–	65 ²
Högre specialersättning	4,50	100 ²
Läkararvoden	–	2
Tandläkararvoden	–	2
Undersökning och behandling	–	2
Resor ¹ (enkelresor)	25,00	100

1 Läkemedelskostnader ersätts först efter att den initiala självrisk på 70 € har nåtts. När en årssjälvrisk på 633,17 € har nåtts, kostnaderna ersätts utöver en läkemedelsspecifik självrisk på 2,50 €. Resekostnaderna utöver en årssjälvrisk på 300 € ersätts i sin helhet.

2 Ersättningen betalas enligt den fastställda taxan eller det fastställda referenspriset.

Företagshälsovård

	2022	2023
Företagshälsovård som ordnas av arbetsgivaren		
Antal anställda som omfattas av hälsovården	2 035 228	2 042 000*
Samtliga kostnader, mn €	991,5	1 105,0*
Ersättningar, mn €	423,7	472,0*
Företagshälsovård för företagare		
Ersättningar, mn € ¹	3,9	4,6

1 Av staten finansierade arbetsplatsutredningar hos lantbruksföretagare ingår.

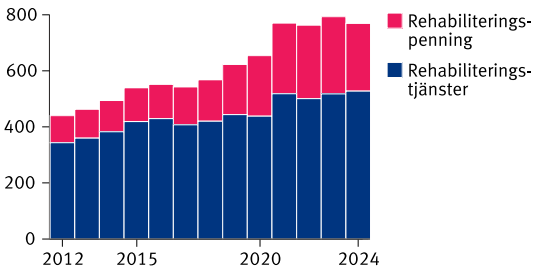
Rehabilitering

	2023	2024
Kostnader, mn €	780,9	769,3
Rehabiliteringstjänster	509,5	527,5
Rehabiliteringspenning	271,3	241,8
Kostnader/klient, €	4 163	4 097
Mottagare av rehabiliteringsförmåner	187 565	187 769
Mottagare av rehabiliteringstjänster	172 581	171 945
Yrkesinriktad rehabilitering	32 822	27 357
Krävande medicinsk rehabilitering	45 419	48 537
Rehabiliterande psykoterapi	64 511	65 945
Rehabilitering enligt prövning	38 096	37 313
Mottagare av rehabiliteringspenning	54 751	50 923

Rehabiliteringskostnader 2012–2024

Mn €

(2024 års penningvärde)



Arbetslöshetsförmåner

Utbetalda förmåner, mn €

	2023	2024
Förmåner sammanlagt	3 820,4	4 001,1
Grundtrygghet	1 932,1	1 912,2
Grunddagpenning	266,5	282,9
Arbetsmarknadsstöd	1 664,5	1 627,9
Alterneringsersättning	0,1	0,2
Rörlighetsunderstöd	1,0	1,1
Omställningspenning	0,1	0,2
Inkomstrelaterade förmåner	1 888,3	2 088,8
Inkomstrelaterad dagpenning	1 855,1	2 024,2
Alterneringsersättning	25,3	49,63
Rörlighetsunderstöd	2,9	2,8
Omställningspenning	5,0	12,2

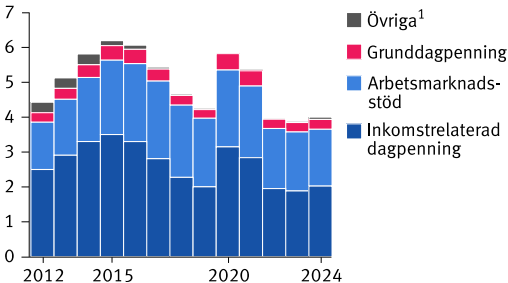
Genomsnittligt belopp, €/dag

	2023	2024
Grundtrygghet		
Grunddagpenning	34,32	33,40
Arbetsmarknadsstöd	39,86	37,66
Alterneringsersättning	24,89	25,30
Rörlighetsunderstöd	41,21	40,53
Inkomstrelaterade förmåner		
Inkomstrelaterad dagpenning	70,12	71,99
Alterneringsersättning	62,54	64,12
Rörlighetsunderstöd	42,44	41,18

Utbetalda arbetslöshetsförmåner 2012–2024

Md €

(2024 års penningvärde)



1 Alterneringsersättning, rörlighetsunderstöd, arbetsmarknadsstöd som ingår i sammansatt stöd, utbildningsstöd, utbildningsdagpenning och integrationsstöd.

Grunddagpenning och arbetsmarknadsstöd 2025, €/dag

Full förmån

37,21

Mottagare av arbetslöshetsförmåner från FPA 31.12

	2023	2024
Antalet mottagare sammanlagt	196 894	209 984
Grunddagpenning	35 213	33 760
För arbetslöshetstid	31 802	30 516
Under tiden för sysselsättningsfrämjande service	3 441	3 244
Arbetsmarknadsstöd	161 591	176 133
För arbetslöshetstid	119 961	134 650
Under tiden för sysselsättningsfrämjande service	41 630	41 483
Alterneringsersättning	9	8
Rörlighetsunderstöd	89	88
Omställningspenning	2	6

Mottagare av arbetsmarknadsstöd enligt arbetslöshetstidens längd 31.12

	2023	2024
Antalet mottagare av arbetsmarknadsstöd sammanlagt	161 591	176 133
Stöd utbetalt vid arbetslöshet		
Mindre än 300 dagar	61 874	72 236
300–999 dagar	46 687	49 606
1 000 dagar eller mera	53 030	54 291

Moderskapsunderstöd och adoptionsbidrag

	2023	2024
Utbetalda förmåner sammanlagt, mn €	9,1	9,2
Adoptionsbidrag	0,3	0,3
Mottagare sammanlagt under året	42 045	42 876
Mottagare av adoptionsbidrag	47	47
Understöd i form av moderskapsförpackning, %	61,8	61,0

Barnbidrag

	2023	2024
Utbetalda förmåner, mn €	1 352	1 386
Barn 31.12	951 525	941 145
Barn i familjer med en förälder	176 898	177 040
Antal familjer 31.12	534 452	532 436
Familjer med en förälder	110 227	111 049
€/barn (i december)	117,15	122,08

Observera. I december 2022 betalades barnbidragen till dubbelt belopp.

Barnbidrag 2025, €/mån.

Första barnet	94,88
Andra barnet	104,84
Tredje barnet	133,79
Fjärde barnet	173,24
Femte barnet och följande	192,69

Observera. Ensamförsörjare får dessutom 73,30 €/mån. per barn. Barnbidraget för barn under 3 år höjs med 26 euro per månad. Det höjda barnbidraget betalas ut till utgången av den månad då barnet fyller 3 år.

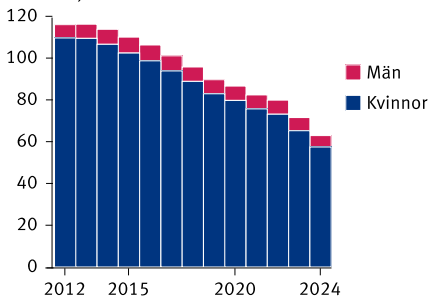
Barnavårdsstöd

	2023	2024
Lagstadgade stöd		
Utbetalda förmåner sammanlagt, mn €	236,8	202,8
€/familj, december		
Stöd för hemvård av barn	442,02	443,79
Stöd för privat vård av barn	230,08	232,88
Antal familjer 31.12	55 673	50 406
Stöd för hemvård av barn	30 604	26 852
Man som stödtagare, %	6,3	6,3
Stöd för privat vård av barn	6 930	6 008
Flexibel vårdpenning	10 708	10 076
Partiell vårdpenning	8 590	8 497
Barn 31.12	62 917	56 473
Barn under 3 år	43 411	38 328
% av alla barn under 3 år ¹	40,6	34,1
Skolelever (klass 1 och 2)	8 404	8 307
Kommunspecifika tillägg		
Utbetalda förmåner sammanlagt, mn €	51,9	49,5
€/familj, december	366,82	389,89

1 Barn under 9 månader ingår inte i jämförelsepopulationen.

Mottagare av barnavårdsstöd 2012–2024

Personer, tusen



Lagstadgade barnavårdsstöd 2025, €/mån.

Stöd för hemvård av barn

Vårdpenning

För barn under 3 år 377,68

För varje därpå följande barn under 3 år 113,07

barn över 3 år 72,66

Vårdtillägg/familj, fullt belopp 202,12

Stöd för privat vård av barn

Vårdpenning/barn 192,28

Vårdpenning/barn (deltagare i förskoleundervisning) 70,75

Vårdtillägg/barn, fullt belopp 265,85

Flexibel vårdpenning

Vårdpenning, lägre belopp¹ 179,49

Vårdpenning, högre belopp² 269,24

Partiell vårdpenning 108,15

1 Arbetstiden är över 22,5 men högst 30 timmar per vecka eller högst 80 % av den normala arbetstiden för heltidsarbete.

2 Arbetstiden är i genomsnitt högst 22,5 timmar eller högst 60 % av den normala arbetstiden för heltidsarbete.

Underhållstöd

	2023	2024
Utbetalda förmåner, mn €	221,2	229,5
Mottagare 31.12		
Antal barn	91 272	88 530
Antal familjer	63 433	61 954
€/mån., december		
Per barn	186,39	197,47
Per familj	268,19	282,17

Bostadsbidrag

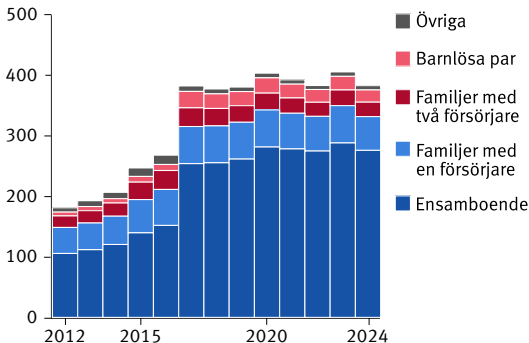
	2023	2024
Utbetalda förmåner, mn €	2 398,5	2 397,1
Allmänt bostadsbidrag	1 684,2	1 676,9
Bostadsbidrag för pensionstagare	679,2	685,3
Studiestödets bostadstillägg	15,6	14,9
Bostadsunderstöd i samband med militärunderstöd	19,5	20,0
Mottagare 31.12		
Allmänt bostadsbidrag	641 712	600 043
Bostadsbidrag för pensionstagare	207 711	202 371
Studiestödets bostadstillägg	7 742	7 277
Bostadsunderstöd i samband med militärunderstöd (hushåll)	4 226	4 226

Allmänt bostadsbidrag

	2023	2024
Utbetalda förmåner, mn €	1 684,2	1 676,9
Bostadsbidrag, €/mån. (december)	358,11	326,65
Mottagare av allmänt bostadsbidrag (hushåll) 31.12	404 662	381 991
Besittningsform för bostaden		
Hysesbostad	386 187	366 512
Ägarbostad	18 475	15 479
Livssituation		
Studerandehushåll	167 740	134 658
Arbetslösa hushåll	126 349	142 079
Typ av hushåll		
Hushåll med en person	287 534	275 326
Barnfamiljer	87 338	79 399
Familjer med en försörjare	61 526	55 665

Mottagare av allmänt bostadsbidrag (hushåll) 31.12 åren 2012–2024

Hushåll, tusen



Bostadsbidrag för pensionstagare

	2023	2024
Utbetalt, mn €	679,2	685,3
Genomsnittligt belopp, €/mån.	266,08	270,58
Mottagare sammanlagt i december	207 711	202 371
Hyresbostäder	192 576	187 834
Huvudhyresbostad	147 916	144 986
Servicebostad	38 595	36 950
Andra	6 065	5 898
Ägarbostäder	15 133	14 536
Aktiebostad	11 907	11 308
Egnahemshus	3 226	3 228

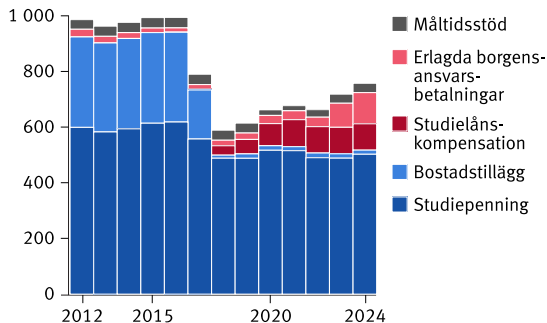
Utbetalda studiestöd, mn €

	2023	2024
Studiestödsutgifter sammanlagt¹	690,2	741,5
Studiepenning	481,0	502,8
Bostadstillägg	15,6	14,9
Studielånskompensation	93,6	94,7
Räntebidraget för studielån	2,8	9,0
Erlagda borgensansvarsbetalningar	85,2	112,1
Måltidsstöd	32,2	33,5

¹ Återkrävda borgensansvarsfordringar på studielån samt de förhöjningar på 7,5 % som betalats på återkrävt studiestöd har dragits av från det sammanlagda beloppet. Dessa har dock inte dragits av per stödslag.

Utbetalda studiestöd 2012–2024

Mn €
(2024 års penningvärde)



Mottagare av studiestöd i december

	2023	2024
Mottagare sammanlagt	242 091	243 915
Studiepenning	219 509	223 071
Bostadstillägg	7 742	7 277
Statsgaranti för studielån	201 780	201 506

Studiepenningens grundbelopp 2024/2025, €/mån.

Vårdnadshavare för ett minderårigt barn ¹	421,01
Gift	279,38
Bor självständigt, fyllt 18 år	279,38
Bor självständigt, 17 år	113,57
Bor hos förälder, fyllt 20 år	90,85
Bor hos förälder, 17–19 år ²	43,15
Läromaterialstillägg ²	52,24

1 En vårdnadshavare för ett barn under 18 år kan få en försörjningshöjning på 141,63 €/mån.

2 Läromaterialstillägg kan beviljas dem som avlägger yrkesutbildning eller gymnasieutbildning, som berättigar till studiestöd.

De statsgaranterade lånebeloppen från och med 1.8.2024, €/mån.

Under 18 år, annan än högskolestuderande	400,00
Fyllt 18 år, annan än högskolestuderande	850,00
Högskolestuderande	850,00
Studerande med vuxenutbildningsstöd (i Finland)	850,00
Studerande utomlands	1 000,00

Studerandehälsovård

	2023	2024
Ersättningar, mn €	87,9	88,7

Stöd för skolresor

	2023	2024
Utbetalda förmåner, mn €	75,7	90,6
Antalet bidragstagare i december	64 887	67 818
Genomsnittligt stöd i december, €/mån.	148,58	140,41

Utbetalda grundläggande utkomststöd, mn €

	2023	2024
Utbetalda förmåner sammanlagt	718,5	824,9
Utgifter som täcks med grunddelen	329,8	394,7
Utgifter för boende	318,0	356,5
Utgifter för hälsovård	56,8	60,1
Läkemedel	35,7	36,5
Övriga utgifter	13,9	13,5

Mottagare av grundläggande utkomststöd

	2023	2024
Mottagare	355 464	356 437
Mottagare av grundläggande utkomststöd (hushåll)	250 493	249 576
Ensamboende	158 816	155 307
Övriga hushåll med en person	34 691	36 217
Barnlösa par	11 827	12 136
Barnfamiljer	45 159	45 916
Familjer med en vårdnadshavare	27 867	28 002
Familjer med två vårdnadshavare	17 292	17 914

Utkomststödets grunddel 2025, €/mån.

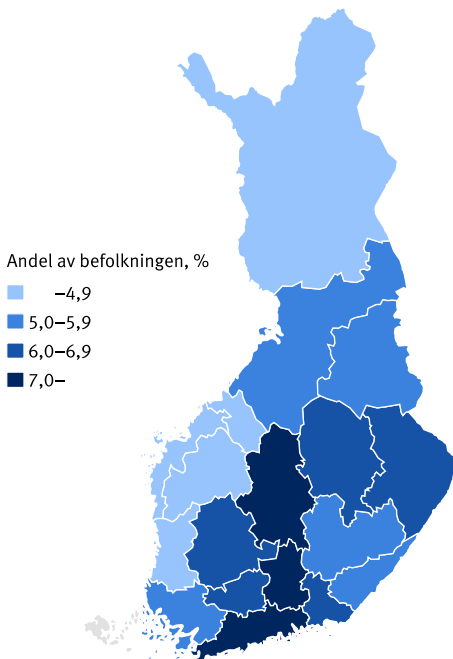
Vuxna

Bor ensam, inga barn	593,55
Person över 18 år som bor i gemensamt hushåll	504,52
Ensamförsörjare	676,65
Person över 18 år, bor hos sin förälder/ sina föräldrar	433,29

Barn

10–17 år, första barnet i syskonskaran	415,49
10–17 år, andra barnet i syskonskaran	385,81
10–17 år, tredje barnet i syskonskaran och för varje ytterligare barn	356,13
Under 10 år, första barnet i syskonskaran	373,94
Under 10 år, andra barnet i syskonskaran	344,26
Under 10 år, tredje barnet i syskonskaran och för varje ytterligare barn	314,58

Mottagare av grundläggande utkomststöd enligt landskap 2024



Observera. FPA betalar inte ut grundläggande utkomststöd till Åland.

Militärunderstöd

	2023	2024
Utbetalda förmåner, mn €	20,00	20,69
Mottagare sammanlagt	9 941	10 424
Värnpliktiga i beväringstjänst	8 379	8 968
Kvinnor i frivillig militärtjänst	898	786
Värnpliktiga i civiltjänst	496	525
Anhöriga	213	207

Observera. En värnpliktig kan avbryta sin beväringstjänst och övergå till civiltjänstgöring. Han statistikförs då i båda kategorierna. I totalsumman förekommer en och samma person bara en gång.

Antal kontakter, mn

Serviceform	2023	2024
FPA:s tjänster på nätet ¹	76,4	84,3
Telefontjänst	3,6	3,3
Kontakter genom tidsbokning	0,100	0,069
Direktersättning	36,5	37,3
Kontakter per post ²	4,6	4,4
Serviceställen	0,7	0,7
Kontakter genom tidsbokning	0,087	0,090
Servicepunkter	0,055	0,049

1 Identifierade inloggningar i FPA:s e-tjänster.

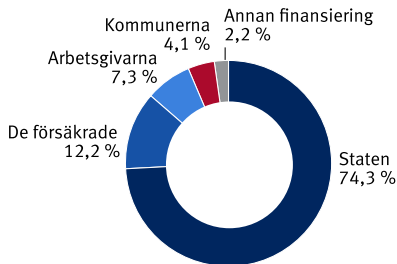
2 Ansökningar och meddelanden som anlänt till FPA.

FPA:s utgifter och finansiering av utgifterna, mn €

	2024	%	2025*
Pensionsförsäkring			
Utgifter	4 092	100,0	4 098
Folkpension	2 361	57,7	2 350
Andra förmåner	1 666	40,7	1 680
Verksamhetskostnader	65	1,6	67
Finansiering	4 095	100,0	4 098
Staten	4 091	99,9	4 094
Övriga intäkter	4	0,1	4
Sjukförsäkring			
Utgifter	6 230	100,0	6 522
Arbetsinkomstförsäkring	3 008	48,3	3 098
Sjukvårdsförsäkring	2 986	47,9	3 176
Verksamhetskostnader	236	3,8	249
Finansiering	5 952	100,0	6 376
De försäkrade	2 143	36,0	2 389
Arbetsgivare	1 281	21,5	1 991
Staten	2 374	39,9	1 908
Övriga intäkter	154	2,6	89
Allmänna fonden för social trygghet			
Utgifter	7 585	100,0	7 988
Arbetslöshetsförmåner	1 913	25,2	2 133
Förmåner till barnfamiljer	1 831	24,1	1 833
Allmänt bostadsbidrag	1 677	22,1	1 351
Studieförmåner	832	11,0	1 048
Grundläggande utkomststöd	825	10,9	1 083
Studerandehälsovård	89	1,2	93
Andra förmåner	81	1,1	91
Verksamhetskostnader	337	4,4	356
Finansiering	7 585	100,0	7 804
Staten	6 643	87,6	6 727
Kommunerna	722	9,5	923
Löntagarna	167	2,2	95
Studerande	22	0,3	22
Övriga intäkter	31	0,4	38

Siffrorna för år 2024 har korrigerats 30.12.2025.

Finansieringen av FPA:s verksamhet 2024



FPA:s personal och serviceställen 31.12.2024

Personal sammanlagt	8 201
Fastanställda	7 674
Visstidsanställda	527
Serviceställen	115
Servicepunkter	149

Sjukförsäkringsavgifter 2025

De försäkrade

% av den beskattningsbara inkomsten vid kommunalbeskattningen¹

Sjukförsäkring, sjukvårdspremie

Löntagare, företagare

1,06

Förmånstagare

1,45

% av löne- och arbetsinkomsten¹

Sjukförsäkring, dagpenningsspremie

Löntagare, företagare²

0,84

FöPL-försäkrade²

1,04

Arbetsgivarna

% av lönesumman

Sjukförsäkring

1,87

1 FöPL-/LFöPL-försäkrade: den fastställda arbetsinkomsten.

2 Om den årliga löne- och arbetsinkomsten sammanlagt är under 16 862 €, är löntagarnas och företagarnas dagpenningsspremie 0,00 % och FöPL-försäkrades 0,20 %.

