

2023/24

Kelan
opintoetuustilasto

FPA-statistik
Studieförmåner



Suomen virallinen tilasto
Finlands officiella statistik
Official Statistics of Finland

Sosiaaliturva 2024
Socialskydd

Kela|Fpa 

Kelan opintoetuustilasto 2023/24

Tilastoasiantuntija: Terhi Rautesalo
Kuviot ja taulukot: Anne-Mari Kilpeläinen ja Timo Lehtonen
Taitto: Marjut Rautiainen

Julkaisun pysyvä osoite: <http://urn.fi/URN:NBN:fi-fe2024102386820>

tilastot@kela.fi
www.tietotarjotin.fi

ISSN 1796-0479 = Suomen virallinen tilasto
ISSN 1795-7370 = Kelan opintoetuustilasto

Helsinki, Kela, 2024

FPA-statistik | Studieförmåner 2023/24

Statistikexpert: Terhi Rautesalo
Figurer och tabeller: Anne-Mari Kilpeläinen och Timo Lehtonen
Ombrytning: Marjut Rautiainen

Publikationens permanenta adress: <http://urn.fi/URN:NBN:fi-fe2024102386820>

tilastot@kela.fi
www.tietotarjotin.fi

ISSN 1796-0479 = Finlands officiella statistik
ISSN 1795-7370 = FPA-statistik | Studieförmåner

Helsingfors, FPA, 2024

Sisällys

Taulukkuuettelo	4
Käytetyt symbolit.....	5
1 Johdanto	6
2 Katsaus Kelan maksamiin opintoetuuksiin	7
2.1 Opintoetuuksien laajuus.....	7
2.2 Maksetut opintotuet	7
2.3 Keskimääräinen opintotuki	8
2.4 Opintotuen saajat.....	8
2.5 Opintolaina, korkoavustus ja takausvastuut	10
2.6 Opintolainavähennys ja opintolainahyvitys.....	12
2.7 Ateriatuki	12
2.8 Koulumatkatuki	13
2.9 Aikuiskoulutustuen lainatakaus	13
Taulukot.....	24

Innehåll

1 Inledning.....	15
2 En översikt över de studieförmåner som betalas av FPA	16
2.1 Studieförmånernas omfattning.....	16
2.2 Utbetalda studiestöd	16
2.3 Studiestöd i genomsnitt.....	17
2.4 Studiestödstagare	17
2.5 Studielån, ränteunderstöd och borgensansvar.....	19
2.6 Studielånsavdrag och studielånkompensation.....	21
2.7 Måltidsstöd	21
2.8 Stöd för skolresor	22
2.9 Statsgaranti i anslutning till vuxenutbildningsstöd	22

Taulukkoluetelo

Opintotuen saajat

1. Opintotuen ratkaisut ja saajat oppilaitosryhmittäin lukuvuonna 2023/2024	25
2. Opintotuen saajat ikäryhmittäin lukuvuonna 2023/2024.....	26
3. Opintotuen saajat aikuisten perusopetuksessa ikäryhmittäin lukuvuonna 2023/2024.....	26
4. Opintotuen saajat oppilaitosasteen, siviilisäädyn ja sukupuolen mukaan lukuvuonna 2023/2024	27
5. Opintotuen saajat oppilaitosasteen ja saajaryhmän mukaan joulukuussa 2023	28
6. Opintotuen saajat kuukausittain lukuvuonna 2023/2024.....	29
7. Opintotuen saajat tukilajeittain lukuvuonna 2023/2024	29
8. Opintotuen saajat ja maksetut tuet yliopistoittain lukuvuonna 2023/2024...	30
9. Opintotuen saajat ja maksetut tuet ammattikorkeakouluittain lukuvuonna 2023/2024.....	31
10. Ammatillisten oppilaitosten opintotuen saajat ja maksetut tuet lukuvuonna 2023/2024.....	32
11. Opintotuen asumislisän saajat joulukuussa 2023.....	32
12. Ulkomailla tutkintoa suorittavat opintotuen saajat lukuvuonna 2023/2024..	33
13. Määräaikaisesti ulkomailla opiskelevat opintotuen saajat lukuvuonna 2023/2024.....	35
14. Ulkomaalaiset opintotuen saajat lukuvuonna 2023/2024	37

Maksetut opintoetuudet ja keskimääräiset tuet

15. Maksetut opintotuet vuonna 2023, tuhatta euroa	39
16. Korkeavastuksen saajat ja maksetut avustukset vuonna 2023.....	39
17. Keskimääräiset opintotuet oppilaitosasteen ja tukilajin mukaan joulukuussa 2023	40
18. Keskimääräinen opintoraha oppilaitosasteen ja saajaryhmän mukaan joulukuussa 2023.....	41
19. Maksetut ateriatuet ja tuetut ateriat 2023	42

Valtion takaamat opintolainat

20. Opintolainaa nostaneet ja lyhentäneet henkilöt lukuvuonna 2023/2024.....	43
21. Valtion takaamat opintolainat ja opintovelalliset lukuvuoden 2023/2024 lopussa	43
22. Vuonna 2023 tutkinnon suorittaneet henkilöt opintolainan suuruuden mukaan.....	44
23. Pankeille maksetut opintolainan takausvastuut vuosina 2022 ja 2023.....	45

Opintolainavähennys ja opintolainahyvitys

24. Opintolainavähennykseen oikeutetut henkilöt vuonna 2023	46
25. Opintolainahyvityksen saajat vuonna 2023	47

Koulumatkatuki

26. Koulumatkatuen saajat sukupuolen mukaan lukuvuonna 2023/2024.....	48
27. Koulumatkatuen saajat aikuisten perusopetuksessa ikäryhmittäin lukuvuonna 2023/2024.....	49
28. Koulumatkatuen saajat tuen suuruuden ja maksun vastaanottajan mukaan lukuvuonna 2023/2024	50
29. Maksetut koulumatkatuet vuonna 2023	51
30. Koulumatkatuen saajat koulutuksen maksuttomuuden ja matkapäivien mukaan lukuvuonna 2023/2024	51
31. Koulumatkatuen saajat matkan pituuden mukaan lukuvuonna 2023/2024 .	52

Aikuiskoulutustuen lainatakaus

32. Aikuiskoulutustuen lainatakauksen saajat ikäryhmittäin lukuvuonna 2023/2024.....	53
33. Aikuiskoulutustuen lainatakauksen saajat oppilaitosasteen mukaan lukuvuonna 2023/2024	53
34. Aikuiskoulutustuen lainatakauksen saajat sukupuolen mukaan vuonna 2023	54

Opintoetuuksien aikasarjat

35. Opintotuen saajat oppilaitosasteen mukaan lukuvuosina 2010/2011–2023/2024.....	55
36. Opintoetuuksien saajat tukilajeittain lukuvuosina 2010/2011–2023/2024.	56
37. Keskimääräinen opintotuki lukuvuosina 2010/2011–2023/2024	57
38. Opintotuen enimmäismäärät lukuvuosina 2010/2011–2023/2024.....	58
39. Opintovelalliset ja valtion takaamat opintolainat lainatyyppin mukaan lukuvuosina 2010/2011–2023/2024	59
40. Opintolainavähennyksen ja opintolainahyvityksen saajat vuosina 2010–2023	60
41. Valtion takaamat opintolainat, takaussaatavat, pankeille maksetut takausvastuut ja takaussaatavien perinnässä olevat henkilöt vuosina 2010–2023.....	61
42. Opintoetusmenot vuosina 2010–2023	62

Käytetyt symbolit

- . = tieto epälooginen esitettäväksi
- = ei yhtään
- .. = tietoa ei ole saatu, se on liian epävarma esitettäväksi tai se on salassapitosäännön alainen

1 Johdanto

Kelán opintoetuustilasto 2023/24 -julkaisu sisältää keskeiset tiedot Kelán maksamasta opintotuesta ja koulumatkatuesta sekä Kelán myöntämästä aikuiskoulutustukeen liittyvästä opintolainan valtioneuvoksesta. Julkaisu tarjoaa tilastoja näiden etuuksien saajista ja maksetuista euromääristä. Julkaisussa esitetään myös korkeakouluopiskelijoiden ateriatuokea, opintolainahyvitystä ja opintolainavähennystä koskevia tietoja.

Kelán opintoetuustilasto ilmestyy vuosittain. Sitä on julkaistu lukuvuodesta 1997/1998 lähtien. Julkaisut ovat saatavilla [Helda-arkistossa](#).

Julkaisu kuuluu Suomen virallisen tilaston (SVT) sarjaan ja täyttää viralliselle tilastolle asetetut laatuksiteerit.

Opintotuen ja koulumatkatuen tilastojen kuvaukset, laatuselosteet, etuuskuvaukset sekä käsitteiden kuvaukset löytyvät [tilastojen kotisivuilta](#).

Julkaisun kuvioiden pitkät aikasarjat ja data ovat saatavilla [Kelán tilastot kuviaina](#) -sivulla.

Opintoetuuksien tilastotietoja julkaistaan myös [Kelán tilastollisessa vuosikirjassa](#) sekä kuukausittain Kelán tilastotietokannassa [Kelastossa](#).

2 Katsaus Kelan maksamiin opintoetuuksiin

2.1 Opintoetuuksien laajuus

Opintotukea voidaan myöntää Suomen kansalaiselle, EU- tai Eta-maasta tulleelle työntekijälle ja tämän perheenjäsenelle sekä muulle kuin Suomen kansalaiselle, jos hän on asunut Suomessa vähintään kaksi vuotta muussa kuin opiskelutarcoituksessa ja asumista voidaan pitää pysyvänä. Koulumatkatukeen ovat oikeutettuja lukiokoulutuksen tai ammatillisen peruskoulutuksen opiskelijat ja kansanopistossa vastaavia opintoja harjoittavat Suomen kansalaiset. Aikuiskoulutustukeen liittyvän opintolainan valtioneuvoston voimat saada Suomessa asuvat työssä olevat aikuiset.

Lukuvuonna 2023/2024 opintotukea sai kaikkiaan 289 234 opiskelijaa. Tilastokeskuksen mukaan 20.9.2023 oli kotimaisissa yliopistoissa kirjoilla 168 000 opiskelijaa ja ammattikorkeakouluissa 170 800. Yliopisto-opiskelijoista 53 % ja ammattikorkeakouluopiskelijoista 56 % sai opintotukea lukuvuoden 2023/2024 aikana.

Koulumatkatukea maksettiin 86 830:lle toisen asteen opiskelijalle lukuvuonna 2023/2024. Syksyllä 2023 lukioissa ja ammatillisissa oppilaitoksissa opiskeli Tilastokeskuksen mukaan yhteensä 458 300 henkilöä.

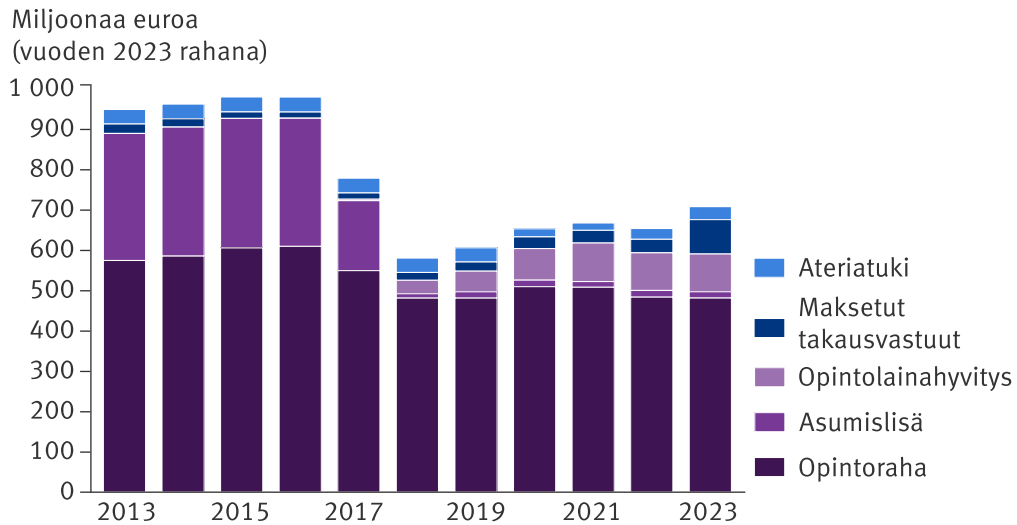
2.2 Maksetut opintotuet

Vuonna 2023 opintotukimenot olivat yhteensä 690,2 miljoonaa euroa, mikä oli nimellisarvoltaan 16 % enemmän kuin edellisvuonna. Reaalisesti menot ovat kasvaneet 9 % edellisvuoteen verrattuna.

Opintorahaa maksettiin 481,0 miljoonaa euroa (+6 %), asumislisää 15,6 miljoonaa euroa (-0,3 %) ja korkoavustusta 2,8 miljoonaa euroa (+2 138 %). Opintolainan takausvastuita maksettiin pankeille 85,2 miljoonaa euroa (+171 %). Korkeakouluopiskelijoiden ruokailua tuettiin 32,2 miljoonalla eurolla (+28 %). (Kuvio 1.)

Opintorahaa ja asumislisää maksettiin yliopistoissa opiskeleville yhteensä 181 miljoonaa, ammattikorkeakouluissa opiskeleville 189 miljoonaa, ammatillisissa oppilaitoksissa opiskeleville 109 miljoonaa ja lukiolaisille 28 miljoonaa euroa. Ulkomaisissa oppilaitoksissa tutkintoa suorittaville opiskelijoille maksettiin opintotukea 25 miljoonaa euroa.

Kuvio 1. Opintotukimenot 2013–2023



Opintotukimenoihin sisältyy myös korkoavustus, jonka menot ovat olleet vuosittain 60 000–2 800 000 euroa.

2.3 Keskimääräinen opintotuki

Joulukuussa 2023 keskimääräinen opintotuki oli 780 euroa. Lukuun sisältyvät opintoraha, asumislisä ja lainatakaus. Kotimaisissa oppilaitoksissa tutkintoa suorittavilla yliopisto-opiskelijoilla keskimääräinen opintotuki oli 904 euroa, ammattikorkeakouluopiskelijoilla 898 euroa, ammatillisessa oppilaitoksessa opiskelevilla 532 euroa ja lukiolaisilla 272 euroa. Ulkomaisissa oppilaitoksissa tutkintoa suorittavilla se oli 1 185 euroa. (Kuvio 2.)

2.4 Opintotuen saajat

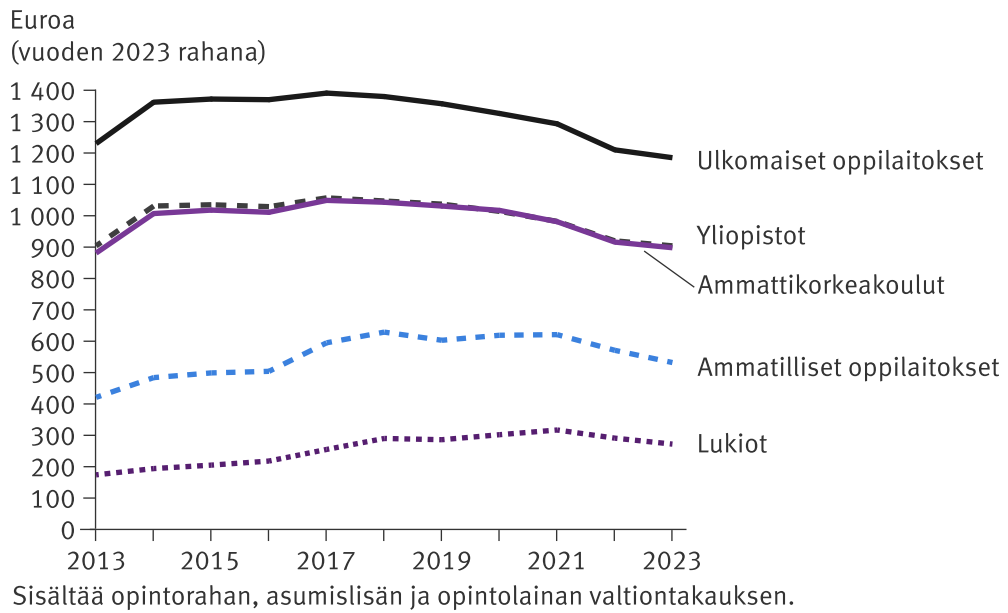
Lukuvuonna 2023/2024 opintotukea sai kaikkiaan 289 234 henkilöä, mikä oli 0,3 % vähemmän kuin edellisenä lukuvuonna (kuvio 3).

Opintorahaa maksettiin 282 700:lle ja asumislisää 12 800 opiskelijalle. Opintolainan myönteisen valtioneuvoston päätöksen sai 232 800 henkilöä.

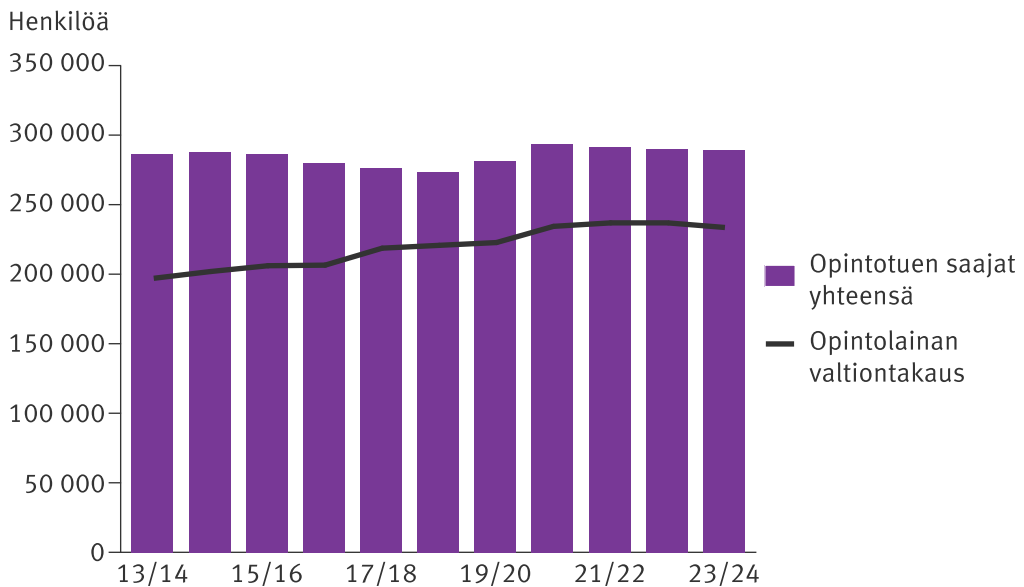
Yliopisto-opiskelijoista opintotukea sai 89 600, ammattikorkeakoululaisista 95 100, ammatillisissa oppilaitoksissa opiskelevista 70 700 ja lukiolaisista 23 700 (kuvio 4).

Opintotukea saaneet olivat keskimäärin 22-vuotiaita. Naisien osuus oli 57 %.

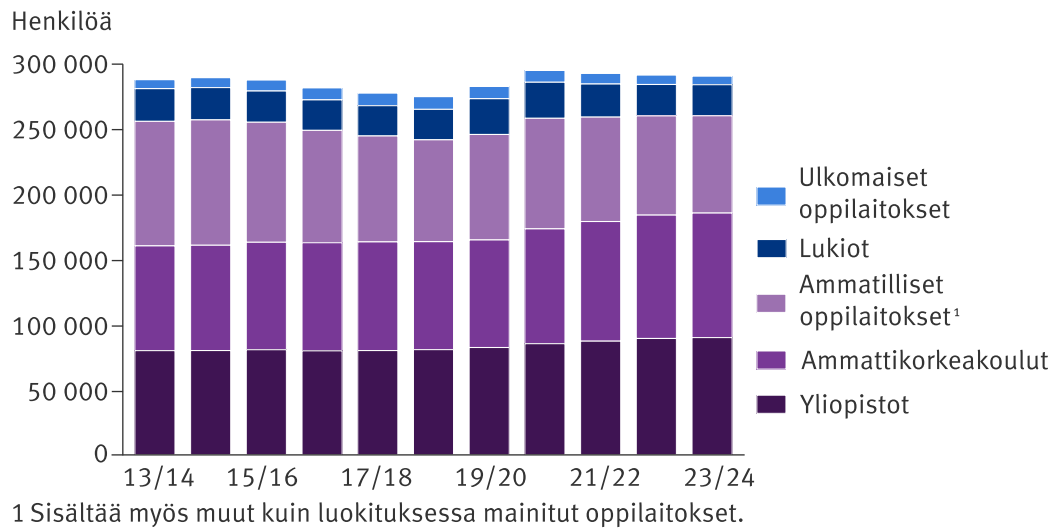
Kuvio 2. Keskimääräinen opintotuki joulukuussa 2013–2023



Kuvio 3. Opintotuen saajat lukuvuosina 2013/2014–2023/2024



Kuvio 4. Opintotuen saajat oppilaitosasteen mukaan lukuvuosina 2013/2014–2023/2024



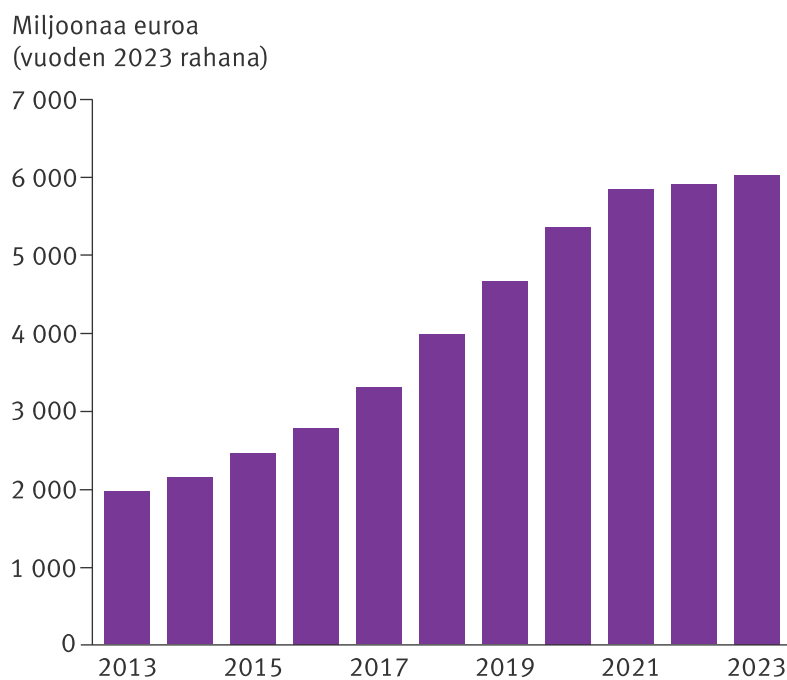
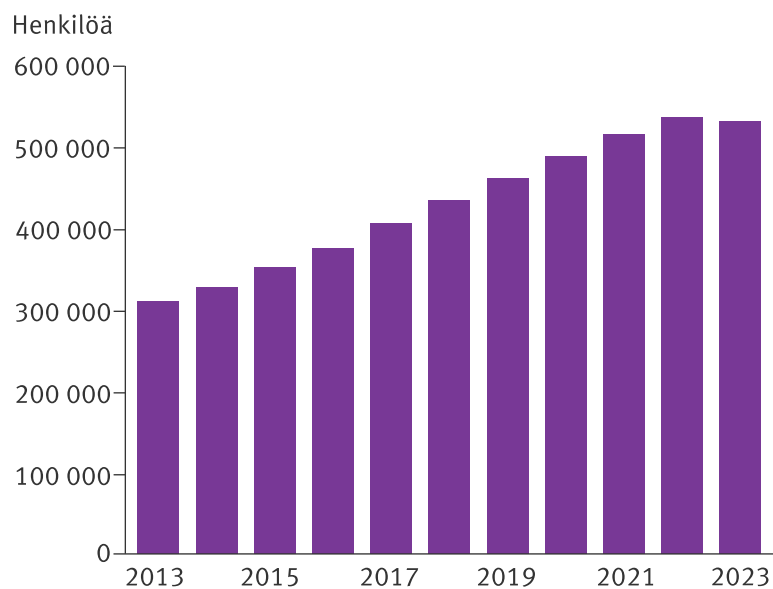
2.5 Opintolaina, korkoavustus ja takausvastuut

Vuoden 2023 lopussa valtion takaamien opintolainojen kokonaispääoma oli 6 017 miljoonaa euroa. Tämä oli 322 miljoonaa euroa enemmän kuin edellisvuonna. Opintolainojen reaalisen kokonaispääoman kasvu on hidastunut viime vuosina. (Kuvio 5.)

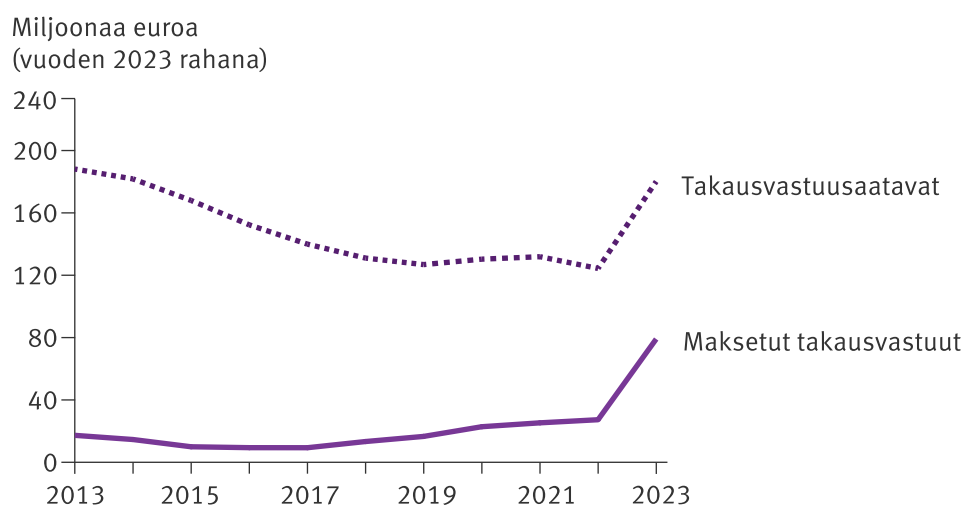
Opintovelallisia oli lukuvuoden 2023/2024 lopussa kaikkiaan noin 517 400. Lukuvuoden aikana 145 300 opiskelijaa nosti opintolainaa. Keskimääräinen opintolaina lukuvuoden lopussa oli 11 953 euroa. Opintovelallisten kokonaismäärä on viimeisten vuosien aikana kasvanut. Vuonna 2023 opintovelallisten määrä kuitenkin väheni edellisvuoteen verrattuna ensimmäistä kertaa 15 vuoteen. (Kuvio 6.)

Vuonna 2023 opintolainan korkoavustusta sai 7 977 henkilöä, mikä oli 663 % enemmän kuin edellisvuonna. Korkoavustusmenot olivat 2,8 miljoonaa euroa (+2 138 %).

Opintolainoja ja niiden korkoja maksettiin pankeille valtiontakauksen perusteella 85,2 miljoonaa euroa (+171 %). Kela peri opiskelijoilta takausvastuuta 17,7 miljoonaa euroa (+3 %). Kelan perittävänä olevia opintolainan takausvastuusaatavia oli vuoden 2023 lopussa 186 miljoonaa euroa, mikä oli 48 % enemmän kuin edellisvuonna. (Kuvio 7.)

Kuvio 5. Valtion takaamien opintolainojen kokonaispääoma 2013–2023**Kuvio 6. Opintovelallisten lukumäärä 2013–2023**

Kuvio 7. Takausvastuun perusteella pankeille maksetut opintolainat ja opintolainojen takausvastuusaatavat 2013–2023



2.6 Opintolainavähennys ja opintolainahyvitys

Vuonna 2023 opintolainavähennysoikeus verotuksessa myönnettiin 172 henkilölle (–53 %). Myönnetty opintolainavähennysoikeus oli keskimäärin 3 263 euroa (mediaani 3 090 euroa).

Opintolainahyvitys myönnettiin 19 680 henkilölle (+5 %), joista 11 652 (59 %) oli suorittanut ammattikorkeakoulututkinon. Hyvitykseen oikeutetuista naisia oli 64 %. Opintolainahyvityksiä maksettiin 93,6 miljoonaa euroa. Keskimääräinen hyvitys oli 4 758 euroa (mediaani 4 120 euroa).

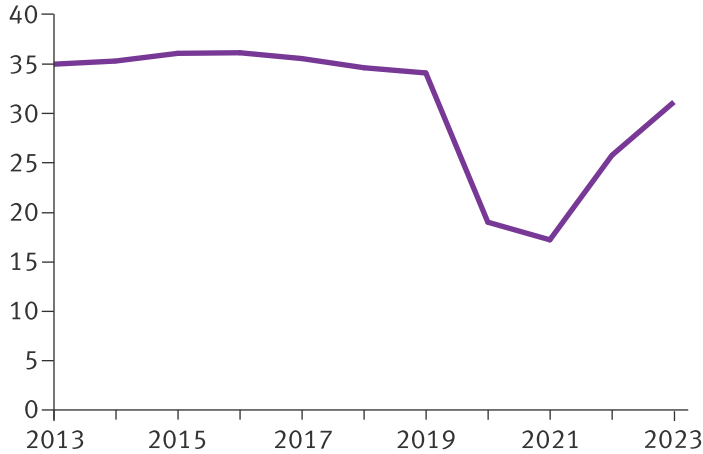
2.7 Ateriatuki

Vuonna 2023 korkeakouluopiskelijoiden ateriatukea maksettiin 32,2 miljoonaa euroa (+28 %) (kuviot 8). Keskimääräinen tuki aterialle kohti oli 2,73 euroa.

Tuettujen aterioiden (lounas ja erikoisannos) määrä oli 11,8 miljoonaa. Aterioista 6,1 miljoonaa tarjottiin yliopistoravintoloissa, 2,8 miljoonaa ammattikorkeakouluravintoloissa ja 2,8 miljoonaa ylimääräisen ateriatuen piirissä olevissa ravintoloissa. Aterioista 4 % oli hinnaltaan kalliimpia erikoisannoksia.

Kuvio 8. Korkeakouluopiskelijoiden ateriatuki 2013–2023

Miljoonaa euroa
(vuoden 2023 rahana)



2.8 Koulumatkatuki

Lukuvuonna 2023/2024 koulumatkatukea sai 86 830 henkilöä. Koulumatkatuki myönnettiin maksuttomaan koulutukseen lukuvuoden aikana 75 614 opiskelijalle.

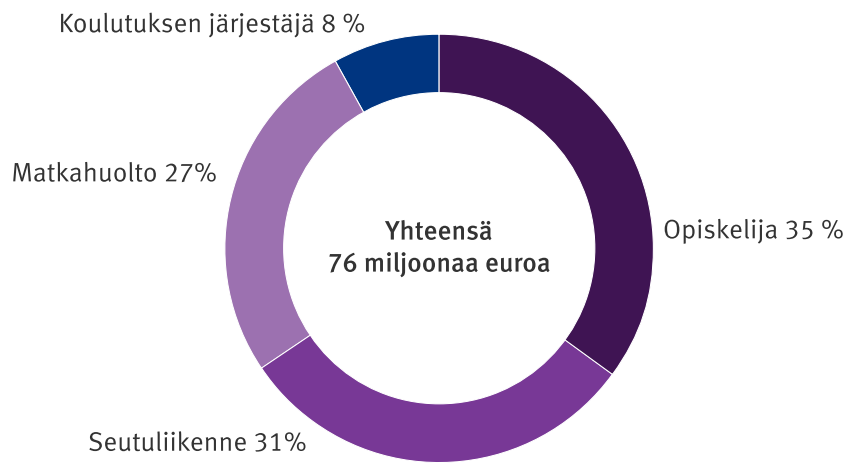
Koulumatkatuen saajista 35 600 opiskelijaa (41 %) käytti koulumatkallaan Waltti-seutuliikennettä. Oikeus saada koulumatkatukea itse järjestetyn kulkutavan (esimerkiksi henkilöauton käytön) kustannuksiin oli 26 100 opiskelijalla (30 %). Matkahuollon bussiliikennepalveluja käytti 9 300 opiskelijaa. Koulukuljetus järjestettiin 1 400 opiskelijalle. Koulumatkatuen saajista 57 % opiskeli ammatillisissa oppilaitoksissa.

Vuonna 2023 koulumatkatuen kustannukset olivat 75,7 miljoonaa euroa (+33 %). Kustannuksista 35 % aiheutui suoraan opiskelijoille maksetuista korvauksista. Waltti-seutuliikenteen osuus oli 31 % ja Matkahuollon 27 %. (Kuvio 9.)

2.9 Aikuiskoulutustuen lainatakaus

Vuoden 2023 aikana aikuiskoulutustukeen liittyvä opintolainan valtiontakaus oli voimassa 9 074 henkilöllä, joista 6 786 opiskeli yliopistossa tai ammattikorkeakoulussa. Vuonna 2023 Työllisyysrahaston maksamaa aikuiskoulutustukea sai 32 518 henkilöä.

Kuvio 9. Koulumatkatuen kustannukset maksun vastaanottajan mukaan 2023



1 Inledning

Publikationen FPA-statistik, Studieförmåner 2023/24 innehåller centrala uppgifter om studiestödet och stödet för skolresor som FPA (Folkpensionsanstalten) betalar samt om den statsgaranti som FPA beviljar för studielån i anslutning till vuxenutbildningsstöd. Här finns statistik över förmånstagarna och utbetalda belopp. Dessutom presenteras uppgifter om måltidsstöd, studielånskompensation och studielånsavdrag för högskolestuderande.

FPA:s studieförmånsstatistik utkommer årligen. Den har getts ut sedan läsåret 1997/1998. Publikationerna finns tillgängliga i [Helda-arkivet](#).

Publikationen ingår i serien Finlands officiella statistik (FOS) och uppfyller därmed de kvalitetskrav som gäller för den officiella statistiken.

Beskrivningar, kvalitetsbeskrivningar, förmånsbeskrivningar samt beskrivningar av begrepp som gäller statistiken i publikationen finns på [webbsidorna för statistiken](#).

Långa tidsserier och data för de figurer som ingår i publikationen finns på [webbsidan FPA-statistik i figurer](#).

Statistik över studieförmånerna publiceras också i [FPA:s statistiska årsbok](#) och månadsvis i FPA:s statistikdatabas [Kelasto](#).

2 En översikt över de studieförmåner som betalas av FPA

2.1 Studieförmånernas omfattning

Studiestöd kan beviljas finska medborgare, arbetstagare som kommer från ett EU- eller EES-land och deras familjemedlemmar samt andra än finska medborgare om de har bott i Finland i minst två år i annat syfte än att bedriva studier och bosättningen här kan anses stadigvarande. Rätt till stöd för skolresor har studerande i gymnasieutbildning och grundläggande yrkesutbildning samt finska medborgare som bedriver motsvarande studier vid en folkhögskola. Statsgaranti för studielån i anslutning till vuxenutbildningsstöd kan beviljas vuxna som deltar i arbetslivet och som bor i Finland.

Läsåret 2023/2024 fick sammanlagt 289 234 personer studiestöd. Enligt Statistikcentralen var 20.9.2023 sammanlagt 168 000 studerande inskrivna vid finländska universitet och 170 800 vid yrkeshögskolor. Av de universitetsstuderande fick 53 % och av de yrkeshögskolestuderande 56 % studiestöd läsåret 2023/2024.

Stöd för skolresor betalades till 86 830 studerande på andra stadiet läsåret 2023/2024. Enligt Statistikcentralen studerade sammanlagt 458 300 personer vid gymnasier och yrkesläroanstalter hösten 2023.

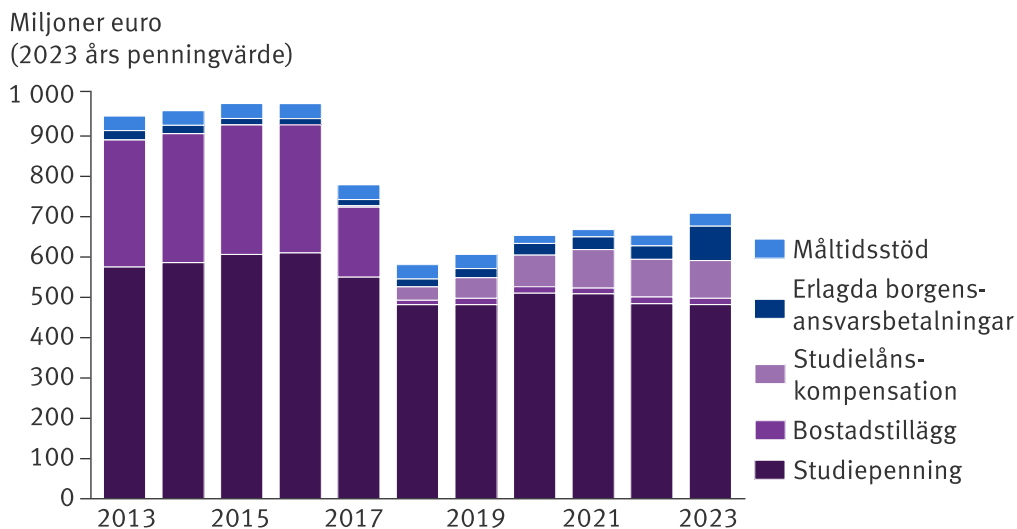
2.2 Utbetalda studiestöd

År 2023 uppgick utgifterna för studiestödet till sammanlagt 690,2 miljoner euro, vilket nominellt var 16 % mer än året inn-an. Reellt ökade utgifterna med 9 % jämfört med året innan.

I studiepenning betalades 481,0 miljoner euro (+6 %), i bostadstillägg 15,6 miljoner euro (−0,3 %) och i ränteunderstöd 2,8 miljoner euro (+2 138 %). Till bankerna betalades 85,2 miljoner euro på grund av borgensansvar (+171 %). Högskolestuderandes måltider stöddes med 32,2 miljoner euro (+28 %). (Figur 1.)

I studiepenning och bostadstillägg betalades sammanlagt 181 miljoner euro till studerande vid universitet, 189 miljoner till studerande vid yrkeshögskolor, 109 miljoner till studerande vid yrkesläroanstalter och 28 miljoner euro till gymnasie-studerande. Till studerande som avlägger examen vid utländska läroanstalter betalades 25 miljoner euro i studiestöd.

Figur 1. Utgifterna för studiestödet 2013–2023



I utgifterna för studiestödet ingår också utgifterna för ränteunderstödet. De här utgifterna har varit 60 000–2 800 000 euro per år.

2.3 Studiestöd i genomsnitt

I december 2023 var beloppet av studiestöd i medeltal 780 euro. I summan ingår studiepenning, bostadstillägg och lånegaranti. För universitetsstudier vid inhemska läroanstalter var stödet i genomsnitt 904 euro, för yrkeshögskolestuderande 898 euro, för studerande vid yrkesläroanstalter 532 euro och för gymnasier 272 euro. För studerande som avlägger examen vid utländska läroanstalter var stödet 1 185 euro. (Figur 2.)

2.4 Studiestödstagare

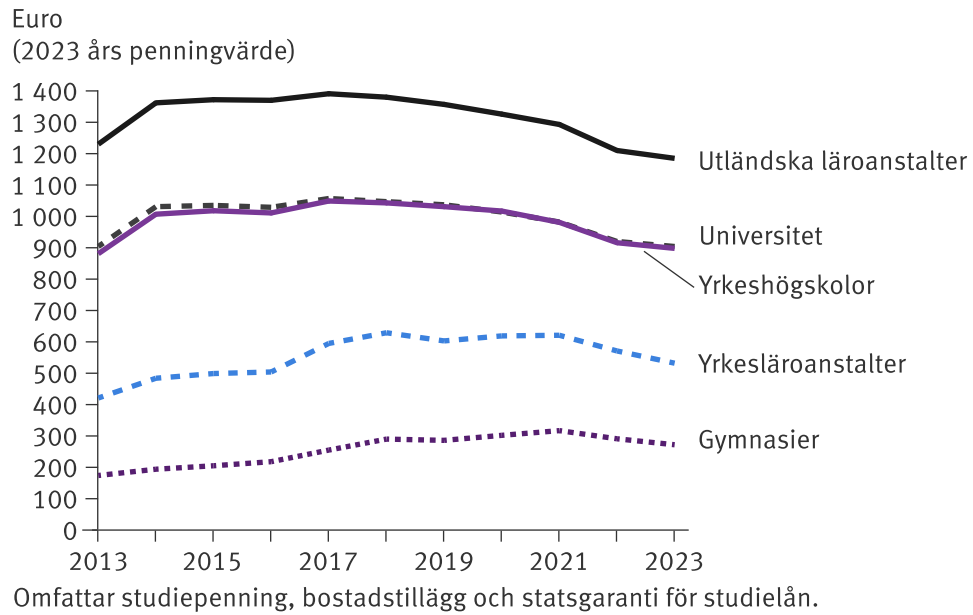
Läsåret 2023/2024 fick totalt 289 234 personer studiestöd, vilket var 0,3 % färre än läsåret innan (Figur 3).

Studiepenning betalades till 282 700 studerande och bostadstillägg till 12 800 studerande. Ett positivt beslut om statsgaranti för studielån fick 232 800 personer.

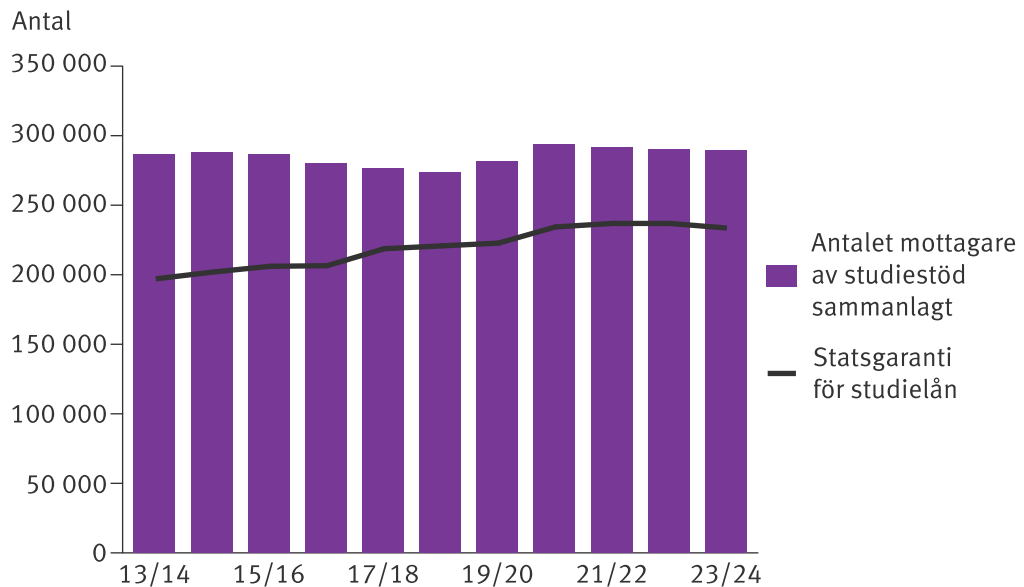
Av studiestödstagarna studerade 89 600 vid ett universitet, 95 100 vid en yrkeshögskola, 70 700 vid en yrkesläroanstalt och 23 700 vid ett gymnasium (Figur 4).

Studiestödstagarna var i medeltal 22 år. Andelen kvinnor var 57 %.

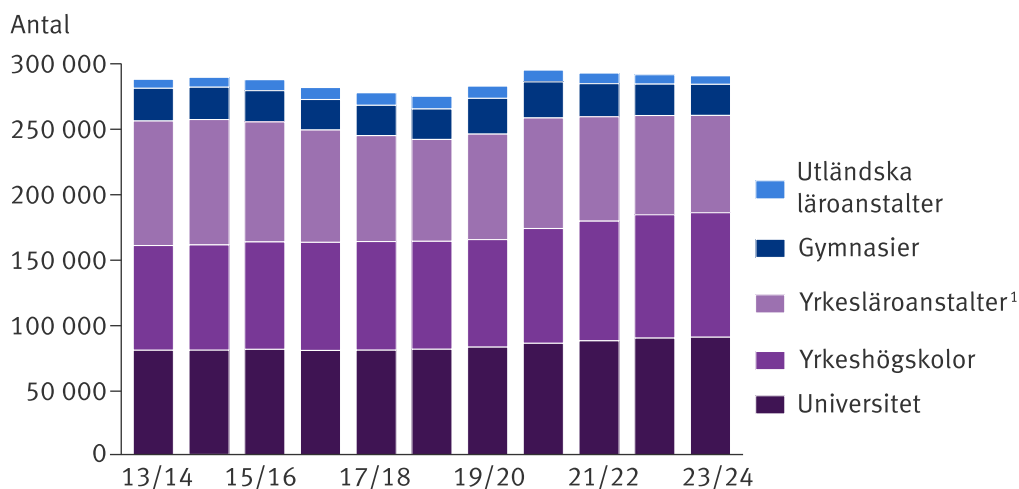
Figur 2. Studiestödet i medeltal i december 2013–2023



Figur 3. Mottagare av studiestöd läsåren 2013/2014–2023/2024



Figur 4. Mottagare av studiestöd efter läroanstaltskategori läsåren 2013/2014–2023/2024



1 Inkluderar även andra läroanstalter än de som nämns i klassificeringen.

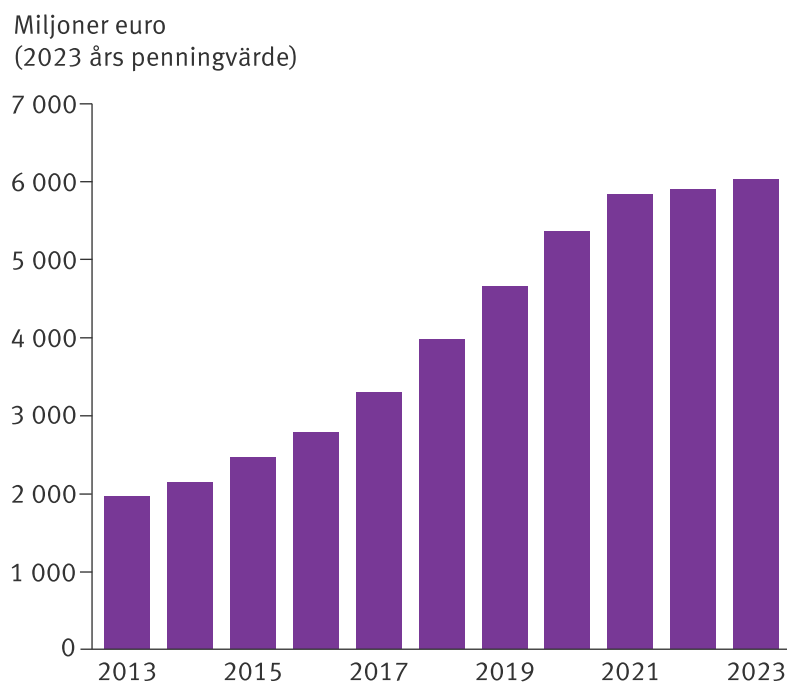
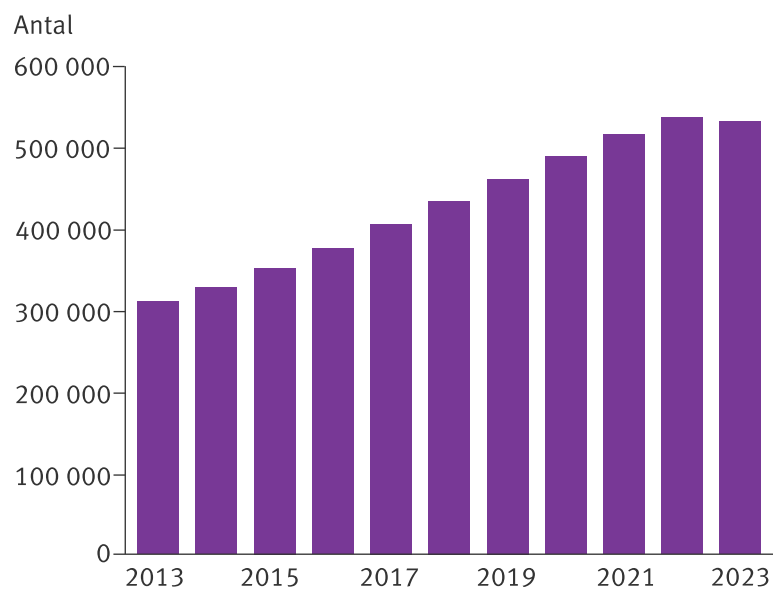
2.5 Studielån, ränteunderstöd och borgensansvar

I slutet av 2023 uppgick summan av de statsgaranterade studielånen till 6 017 miljoner euro, vilket var 322 miljoner euro mer än året innan. Ökningen av det reella totala studielånskapitalet har avtagit under de senaste åren. (Figur 5.)

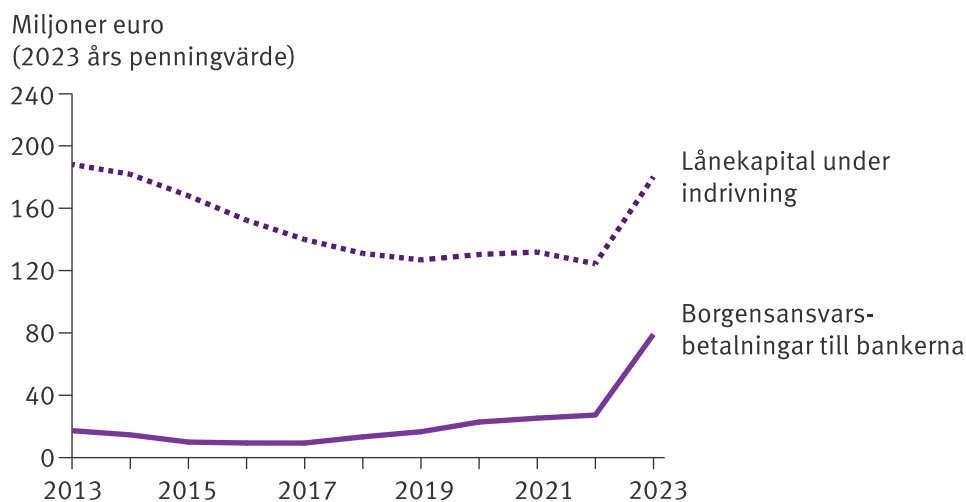
Antalet personer med studieskulder uppgick till sammanlagt 517 400 i slutet av läsåret 2023/2024. Under läsåret lyfte 145 300 studerande studielån. Det genomsnittliga studielånet var i slutet av läsåret 11 953 euro. Under de senaste åren har det totala antalet personer med studieskulder ökat. År 2023 var antalet personer med studieskulder för första gången på 15 år färre än året innan. (Figur 6.)

År 2023 fick 7 977 personer ränteunderstöd för studielån, vilket var 663 % fler än föregående år. Utgifterna för ränteunderstödet uppgick till 2,8 miljoner euro (+2 138 %).

På basis av statsgarantin betalades 85,2 miljoner euro i studielån och låneräntor till bankerna (+171 %). FPA drev in 17,7 miljoner euro i borgensfordringar hos de studerande (+3 %). Beloppet av de borgensansvarsfordringar som FPA driver in uppgick i slutet av 2023 till 186 miljoner euro, vilket var 48 % mer än året innan. (Figur 7.)

Figur 5. Summa statsgaranterade studielån 2013–2023**Figur 6. Antal personer med studielån 2013–2023**

Figur 7. Summan av studielån som är föremål för indrivning och betalda borgensansvarsbetalningar 2013–2023



2.6 Studielånsavdrag och studielånskompensation

År 2023 beviljades 172 personer studielånsavdrag i beskattningen (–53 %). Den beviljade rätten till studielånsavdrag var i genomsnitt 3 263 euro (medianen 3 090 euro).

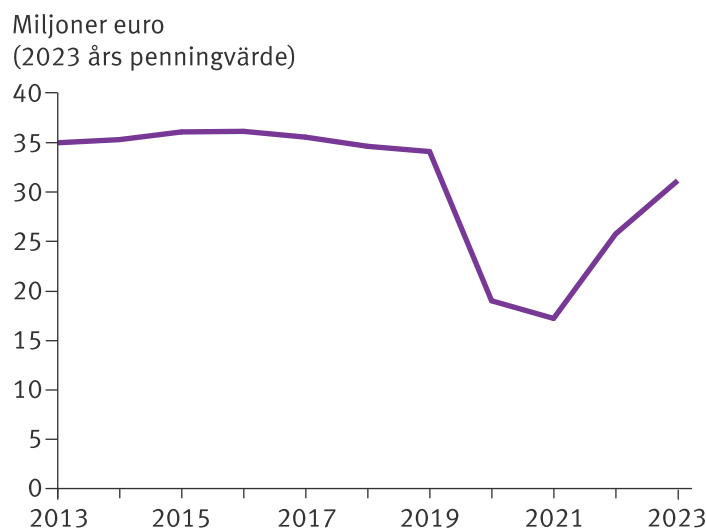
Studielånskompensation beviljades 19 680 personer (+5 %), varav 11 652 personer (59 %) hade avlagt yrkeshögskoleexamen. Av dem som var berättigade till kompensationen var 64 % kvinnor. I studielånskompensation betalades 93,6 miljoner euro. Den genomsnittliga studielånskompensationen var 4 758 euro (medianen 4 120 euro).

2.7 Måltidsstöd

År 2023 betalades 32,2 miljoner euro ut i måltidsstöd för högskolestuderande (+28 %) (Figur 8). Stödet per måltid var i medeltal 2,73 euro.

Antalet måltider med måltidsstöd (lunch och specialportion) uppgick till 11,8 miljoner. Av måltiderna serverades 6,1 miljoner i universitetens studentrestauranger, 2,8 miljoner i yrkeshögskolornas studentrestauranger och 2,8 miljoner i restauranger som omfattades av det extra måltidsstödet. Av måltiderna utgjorde 4 % dyrare specialportioner.

Figur 8. Måltidsstöd för högskolestuderande 2013–2023



2.8 Stöd för skolresor

Läsåret 2023/2024 fick 86 830 personer stöd för skolresor. Under läsåret beviljades 75 614 studerande skolresestöd för resor till avgiftsfri utbildning.

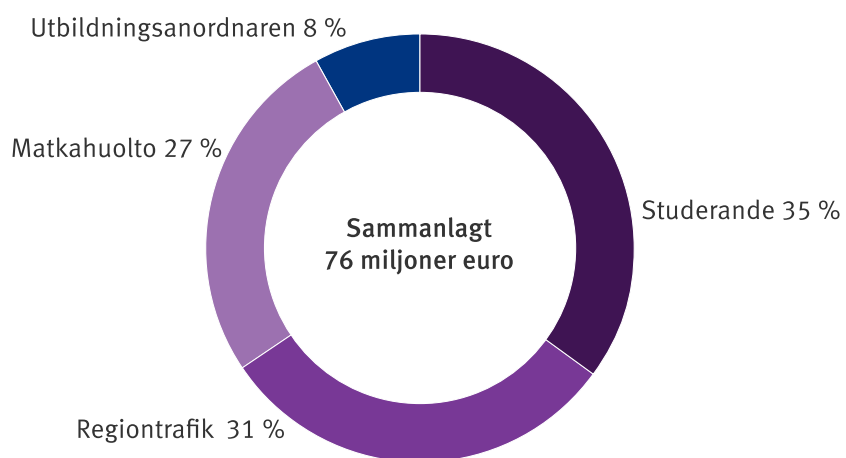
Av dem som fick stöd för skolresor använde 35 600 studerande (41 %) Waltti-regiontrafik för sin skolresa. Sammanlagt 26 100 studerande (30 %) hade rätt att få skolresestöd för kostnaderna för eget färdstätt (till exempel användningen av personbil). Matkahuoltos busstrafiktjänster användes av 9 300 studerande. Skolskjuts ordnades för 1 400 studerande. Av stödtagarna var 57 % studerande vid yrkesläroanstalter.

År 2023 uppgick kostnaderna för skolresestödet till 75,7 miljoner euro (+33 %). Av kostnaderna utgjordes 35 % av ersättningar som betalades direkt till de studerande. Waltti-regiontrafikens andel var 31 % och Matkahuoltos 27 %. (Figur 9.)

2.9 Statsgaranti i anslutning till vuxenutbildningsstöd

År 2023 hade 9 074 personer en gällande statsgaranti för studielån i anslutning till vuxenutbildningsstöd, och av dem studerade 6 786 vid universitet eller yrkeshögskola. År 2023 fick 32 518 personer vuxenutbildningsstöd som betalas av Sysselsättningsfonden.

Figur 9. Kostnaderna för stödet för skolresor efter betalningsmottagare 2023



Taulukot

1. Opintotuen ratkaisut ja saajat oppilaitosryhmittäin lukuvuonna 2023/2024

Oppilaitosryhmä	Ratkaisut	Saajat
Yleissivistävät oppilaitokset yhteensä	33 621	27 308
Kansanopistot	5 729	3 562
Lukiot	25 506	21 634
Perus- tai lukioasteen koulut	2 386	2 112
Ammatilliset oppilaitokset yhteensä	114 332	70 732
Ammatilliset aikuiskoulutuskeskukset	2 850	1 695
Ammatilliset erikoisoppilaitokset	234	163
Ammatilliset erityisoppilaitokset	1 450	794
Ammatilliset oppilaitokset	106 700	65 678
Liikunnan koulutuskeskukset	770	644
Musiikkioppilaitokset	584	476
Yksityiset ammatilliset oppilaitokset	1 387	933
Opintokeskukset	6	6
Palo-, poliisi- ja vartiointialojen oppilaitokset	294	303
Sotilasalan ammatilliset oppilaitokset	57	40
Korkeakoulut yhteensä	150 008	184 682
Ammattikorkeakoulut	78 476	95 085
Sotilaskorkeakoulut	318	541
Yliopistot	71 214	89 056
Ulkomaiset oppilaitokset yhteensä	8 054	6 512
Ulkomainen ammatillinen oppilaitos	327	200
Ulkomainen korkeakoulu	7 462	6 106
Ulkomainen lukio	219	164
Ulkomainen opisto	46	42
Tuntematon	341	-
Yhteensä	306 356	289 234

Huomautus. Oppilaitostieto määräytyy viimeisimmässä maksatustapah-
tumassa olevan oppilaitosnumeron perusteella.

2. Opintotuen saajat ikäryhmittäin lukuvuonna 2023/2024

Ikäryhmä	Kaikki	Yliopistot	Ammatti- korkeakoulut	Ammatilliset oppilaitokset	Lukiot	Muut oppilaitokset	Ulkomaiset oppilaitokset
Yhteensä	289 234	89 597	95 085	70 732	23 729	3 579	6 512
16	5 953	-	-	3 391	2 369	165	28
17	19 997	1	2	12 152	7 488	289	65
18	23 333	87	137	12 948	9 836	210	115
19	16 293	3 133	2 538	6 451	3 493	413	265
20	21 662	8 723	7 071	4 414	340	466	648
21	26 898	11 372	10 417	3 928	61	372	748
22	28 956	12 135	12 309	3 412	25	230	845
23	27 616	11 795	11 938	2 881	15	176	811
24	23 769	10 770	9 571	2 517	6	153	752
25–29	55 035	23 347	22 315	7 234	20	441	1 678
30–34	18 683	4 737	9 141	4 216	26	225	338
35–39	9 595	1 715	4 742	2 839	19	157	123
40–44	5 673	878	2 641	1 964	13	123	54
45–49	3 136	467	1 336	1 229	10	75	19
50–54	1 551	242	558	692	-	40	19
55–	1 084	195	369	464	8	44	4
Mediaani-ikä	22	23	23	20	18	21	23

Huomautus. Oppilaitostieto määräytyy viimeisimmässä maksatustapahtumassa olevan oppilaitosnumeron perusteella.

3. Opintotuen saajat aikuisten perusopetuksessa ikäryhmittäin lukuvuonna 2023/2024

Ikäryhmä	Kaikki	Ammatilliset oppilaitokset	Lukiot	Muut oppilaitokset
Yhteensä	926	332	286	319
16	24	14	3	7
17	314	151	94	72
18	177	73	66	42
19	49	20	17	12
20	15	5	3	7
21	18	3	8	8
22	17	6	4	7
23	11	1	4	6
24	9	3	1	5
25–29	68	15	16	38
30–34	64	12	23	29
35–39	63	10	19	34
40–44	52	13	13	27
45–49	27	4	10	14
50–54	7	1	-	6
55–	11	1	5	5
Mediaani-ikä	18	18	18	23

Huomautus. Tuen saaja tilastoituu kaikkiin tilastointijakson mukaisiin oppilaitosasteisiin. Yhteissummista saaja esiintyy vain kerran.

4. Opintotuen saajat oppilaitosasteen, siviilisäädyn ja sukupuolen mukaan lukuvuonna 2023/2024

Oppilaitosaste

	Kaikki	%-osuus	Naimaton, ei lapsia	Naimisissa, ei lapsia	On lapsia	Nainen	Mies
Oppilaitokset yhteensä	289 234	100,0	252 103	7 561	29 570	165 815	123 419
Yliopistot	89 597	31,0	82 808	2 348	4 441	52 860	36 737
Ammattikorkeakoulut	95 085	32,9	77 840	3 207	14 038	53 720	41 365
Ammatilliset oppilaitokset	70 732	24,5	58 666	1 755	10 311	37 193	33 539
Lukiot	23 729	8,2	23 587	42	100	15 234	8 495
Muut oppilaitokset	3 579	1,2	2 995	93	491	2 436	1 143
Ulkomaiset oppilaitokset	6 512	2,3	6 207	116	189	4 372	2 140

Koulutusaste

	Kaikki	%-osuus	Naimaton, ei lapsia	Naimisissa, ei lapsia	On lapsia	Nainen	Mies
Koulutusasteet yhteensä	289 234	100,0	252 103	7 561	29 570	165 815	123 419
Korkeakoulut	190 788	66,0	166 468	5 664	18 656	110 735	80 053
Toisen asteen oppilaitokset	98 446	34,0	85 635	1 897	10 914	55 080	43 366

Huomautus. Oppilaitostieto määräytyy viimeisimmässä maksatustapahtumassa olevan oppilaitosnumeron perusteella.

Lapsilla tarkoitetaan tässä biologisia lapsia ja ottolapsia, jotka olivat alle 18-vuotiaita syyslukukauden lopussa. Naimisissa, ei lapsia -sarake sisältää myös rekisteröidyssä parisuhteessa olevat henkilöt.

5. Opintotuen saajat oppilaitosasteen ja saajaryhmän mukaan joulukuussa 2023

Oppilaitosaste

	Opintotuki	Opintoraha					
		Yhteensä	Vanhempansa luona asuva alle 20-vuotias	Vanhempansa luona asuva 20 vuotta täyttänyt	Itsenäisesti asuva alle 18-vuotias	Itsenäisesti asuva 18 vuotta täyttänyt tai naimisissa	Huoltajakorotuksen saaja
Oppilaitokset yhteensä	242 091	219 509	21 506	10 016	5 551	162 814	17 252
Yliopistot	79 666	72 674	387	2 613	1	66 946	2 721
Ammattikorkeakoulut	84 015	74 722	395	4 665	1	61 106	8 547
Ammatilliset oppilaitokset	51 738	46 584	11 720	2 382	3 383	22 344	5 538
Lukiot	18 032	17 565	8 895	143	1 978	5 403	48
Muut oppilaitokset	2 821	2 607	102	180	137	1 883	277
Ulkomaiset oppilaitokset	5 819	5 357	7	33	51	5 132	121

Koulutusaste

	Opintotuki	Opintoraha					
		Yhteensä	Vanhempansa luona asuva alle 20-vuotias	Vanhempansa luona asuva 20 vuotta täyttänyt	Itsenäisesti asuva alle 18-vuotias	Itsenäisesti asuva 18 vuotta täyttänyt tai naimisissa	Huoltajakorotuksen saaja
Koulutusasteet yhteensä	242 091	219 509	21 506	10 016	5 551	162 814	17 252
Korkeakoulut	169 182	152 469	787	7 311	3	132 971	11 381
Toisen asteen oppilaitokset	72 909	67 040	20 719	2 705	5 548	29 843	5 871

Huomautus. Oppilaitostieto määräytyy viimeisimmässä maksatustapahtumassa olevan oppilaitosnumeron perusteella.

6. Opintotuen saajat kuukausittain lukuvuonna 2023/2024

Kuukausi	Kaikki	Yliopistot	Ammatti- korkeakoulut	Ammatilliset oppilaitokset	Lukiot	Muut oppilaitokset	Ulkomaiset oppilaitokset
Koko lukuvuosi	289 234	89 597	95 085	70 732	23 729	3 579	6 512
Elokuu	77 532	10 649	10 067	40 802	14 096	1 156	762
Syyskuu	235 840	82 735	82 947	46 737	16 261	2 518	4 642
Lokakuu	243 544	83 219	84 249	49 920	17 559	2 754	5 843
Marraskuu	246 732	82 995	84 625	51 734	18 594	2 854	5 930
Joulukuu	242 091	79 666	84 015	51 738	18 032	2 821	5 819
Tammikuu	239 674	79 982	82 025	50 702	18 345	2 855	5 765
Helmikuu	243 869	79 745	83 177	52 984	19 224	2 937	5 802
Maaliskuu	244 604	78 945	83 110	53 818	19 924	2 981	5 826
Huhtikuu	245 372	78 160	83 062	54 793	20 619	3 001	5 737
Toukokuu	241 785	76 938	81 858	54 039	20 912	2 683	5 355
Kesäkuu	38 029	12 225	11 388	9 876	758	270	3 512
Heinäkuu	28 633	10 754	10 318	5 922	576	195	868

Huomautus. Oppilaitostieto määräytyy viimeisimmässä maksatustapahtumassa olevan oppilaitosnumeron perusteella.

7. Opintotuen saajat tukilajeittain lukuvuonna 2023/2024

Tukilaji	Kaikki	Yliopistot	Ammatti- korkeakoulut	Ammatilliset oppilaitokset	Lukiot	Muut oppilaitokset	Ulkomaiset oppilaitokset
Opintotuki	289 234	89 597	95 085	70 732	23 729	3 579	6 512
Opintoraha ¹	282 653	87 005	93 017	69 336	23 333	3 530	6 432
Huoltajakorotus	28 359	4 235	13 562	9 820	95	465	182
Oppimateriaalilisä	2 018	-	-	1 314	691	13	-
Lainatakaus	232 795	89 430	94 504	35 622	5 323	1 617	6 299
Asumislisä	12 826	4 066	1 828	401	21	717	5 793

1 Opintorahan saajiin sisältyvät myös ne, jotka saivat pelkästään opintorahan oppimateriaalilisää.

8. Opintotuen saajat ja maksetut tuet yliopistoittain lukuvuonna 2023/2024

Yliopisto	Saajat				Maksetut tuet, tuhatta euroa			
	Kaikki	Opinto- raha	Asumis- lisä	Laina- takaus	Yhteensä ¹	Opinto- raha	Asumis- lisä	Laina- takaus
Yhteensä	89 597	87 005	4 066	89 430	187 184	183 516	3 668	473 234
Aalto-yliopisto	10 362	10 125	735	10 339	20 897	20 258	640	54 153
Helsingin yliopisto	15 402	14 982	551	15 373	31 100	30 603	497	80 594
Itä-Suomen yliopisto	8 834	8 620	241	8 813	18 953	18 732	221	46 982
Jyväskylän yliopisto	8 029	7 845	452	8 006	17 562	17 166	396	42 315
Lapin yliopisto	2 575	2 508	95	2 569	5 456	5 364	92	13 587
Lappeenrannan-Lahden teknillinen yliopisto LUT	3 444	3 324	140	3 437	6 902	6 769	132	18 310
Maanpuolustuskorkeakoulu	541	58	-	541	18	18	-	2 629
Oulun yliopisto	8 575	8 365	236	8 565	18 601	18 397	205	45 967
Svenska handelshögskolan	1 681	1 633	250	1 680	3 366	3 150	216	8 815
Taideyliopisto	935	923	50	932	2 077	2 017	60	4 891
Tampereen yliopisto	12 273	12 026	558	12 255	26 144	25 634	510	65 031
Turun yliopisto	10 643	10 453	422	10 624	22 989	22 587	402	56 540
Vaasan yliopisto	3 203	3 122	223	3 199	6 558	6 367	190	17 012
Åbo Akademi	3 100	3 021	113	3 097	6 561	6 454	107	16 407

1 Ei sisällä opintolainan valtiontakauksia.

Huomautus. Oppilaitostieto määräytyy viimeisimmässä maksatustapahtumassa olevan oppilaitosnumeron perusteella.

9. Opintotuen saajat ja maksetut tuet ammattikorkeakouluittain lukuvuonna 2023/2024

Ammattikorkeakoulu	Saajat				Maksetut tuet, tuhatta euroa			
	Kaikki	Opinto- raha	Asumis- lisä	Laina- takaus	Yhteensä ¹	Opinto- raha	Asumis- lisä	Laina- takaus
Yhteensä	95 085	93 017	1 828	94 504	194 222	192 538	1 684	489 901
Centria-ammattikorkeakoulu	1 602	1 554	19	1 586	3 139	3 122	17	8 112
Diakonia-ammattikorkeakoulu	2 255	2 192	25	2 219	4 778	4 765	14	10 972
Haaga-Helia ammattikorkeakoulu	6 015	5 831	269	5 977	11 522	11 272	250	30 329
Humanistinen ammattikorkeakoulu	1 228	1 186	16	1 218	2 621	2 609	12	6 325
Hämeen ammattikorkeakoulu	4 484	4 350	43	4 463	8 930	8 892	38	23 275
Högskolan på Åland	69	67	62	69	246	146	101	363
Jyväskylän ammattikorkeakoulu	4 258	4 189	55	4 233	8 893	8 842	51	21 965
Kaakkois-Suomen Ammattikorkeakoulu	6 205	6 071	70	6 159	12 357	12 304	54	31 731
Kajaanin ammattikorkeakoulu	1 538	1 501	20	1 526	3 141	3 126	15	7 870
Karelia-ammattikorkeakoulu	2 592	2 547	71	2 577	5 515	5 463	52	13 256
LAB-ammattikorkeakoulu	5 501	5 387	101	5 468	11 490	11 400	90	28 461
Lapin ammattikorkeakoulu	3 148	3 067	30	3 120	6 214	6 193	20	15 863
Laurea-ammattikorkeakoulu	5 485	5 331	62	5 430	10 436	10 381	54	27 071
Metropolia Ammattikorkeakoulu	10 679	10 457	269	10 631	21 599	21 326	273	55 160
Oulun ammattikorkeakoulu	6 122	6 017	96	6 087	12 701	12 606	95	31 877
Poliisiammattikorkeakoulu	783	762	3	782	1 388	1 386	2	3 613
Satakunnan ammattikorkeakoulu	3 612	3 534	46	3 593	7 272	7 229	42	18 818
Savonia-ammattikorkeakoulu	4 473	4 394	78	4 440	9 404	9 344	60	22 936
Seinäjoen ammattikorkeakoulu	3 243	3 174	32	3 226	6 697	6 666	31	16 922
Tampereen ammattikorkeakoulu	7 548	7 419	162	7 519	16 269	16 121	148	39 990
Turun ammattikorkeakoulu	7 778	7 631	198	7 744	16 196	16 019	177	40 884
Vaasan ammattikorkeakoulu	2 235	2 197	24	2 222	4 686	4 665	21	11 803
Yrkeshögskolan Arcada	1 552	1 520	21	1 544	3 087	3 070	17	8 056
Yrkeshögskolan Novia	2 680	2 639	56	2 671	5 642	5 592	51	14 251

1 Ei sisällä opintolainan valtiontakauksia.

Huomautus. Oppilaitostieto määräytyy viimeisimmässä maksatustapahtumassa olevan oppilaitosnumeron perusteella.

10. Ammatillisten oppilaitosten opintotuen saajat ja maksetut tuet lukuvuonna 2023/2024

Ammatilliset oppilaitokset	Saajat				Maksetut tuet, tuhatta euroa			
	Kaikki	Opinto- raha	Asumis- lisä	Laina- takaus	Yhteensä ¹	Opinto- raha	Asumis- lisä	Laina- takaus
Yhteensä	70 732	69 336	401	35 622	110 544	110 327	217	161 393
Ammatilliset aikuiskoulutuskeskukset	1 695	1 656	3	1 089	2 970	2 970	1	4 611
Ammatilliset erikoisoppilaitokset	163	162	-	127	342	342	-	605
Ammatilliset erityisoppilaitokset	794	778	-	333	1 028	1 028	-	1 532
Ammatilliset oppilaitokset	65 678	64 409	370	32 666	101 354	101 159	195	148 055
Liikunnan koulutuskeskukset	644	641	12	252	1 264	1 255	8	1 219
Musiikkioppilaitokset	476	474	-	271	1 181	1 181	-	1 419
Yksityiset ammatilliset oppilaitokset	933	908	16	634	1 756	1 743	13	2 882
Opintokeskukset	6	6	-	2	15	15	-	3
Palo-, poliisi- ja vartiointialojen oppilaitokset	303	302	-	208	634	634	-	944
Sotilasalan ammatilliset oppilaitokset	40	-	-	40	-	-	-	122

1 Ei sisällä opintolainan valtiontakauksia.

Huomautus. Oppilaitostieto määräytyy viimeisimmässä maksatustapahtumassa olevan oppilaitosnumeron perusteella.

11. Opintotuen asumislisän saajat joulukuussa 2023

Asumislisäperuste	Yhteensä	Yliopistot	Ammatti- korkeakoulut	Ammatilliset oppilaitokset	Lukiot	Muut oppilaitokset
Yhteensä	7 742	6 013	810	194	126	599
Maksullinen opisto	562	-	-	7	-	555
Koko tutkinto ulkomailla	4 912	4 643	-	122	116	31
Koko tutkinto Ahvenanmaalla	85	-	55	27	3	-
Määräaikaisesti ulkomailla	2 183	1 370	755	38	7	13

12. Ulkomailla tutkintoa suorittavat opintotuen saajat lukuvuonna 2023/2024

Maa	Yhteensä	%-osuus	Korkeakoulut	Ammatilliset oppilaitokset	Lukiot	Muut oppilaitokset
Yhteensä	6 512	100,0	6 106	200	164	42
EU-maat yhteensä	4 671	71,7	4 442	124	64	41
Alankomaat	1 006	15,4	1 004	1	1	-
Belgia	80	1,2	80	-	-	-
Bulgaria	40	0,6	40	-	-	-
Espanja	126	1,9	113	12	1	-
Irlanti	109	1,7	108	1	-	-
Italia	95	1,5	89	2	4	-
Itävalta	49	0,8	48	1	-	-
Kreikka	9	0,1	7	2	-	-
Kypros	6	0,1	6	-	-	-
Latvia	479	7,4	468	11	-	-
Liettua	83	1,3	82	1	-	-
Luxemburg	5	0,1	5	-	-	-
Portugali	31	0,5	31	-	-	-
Puola	37	0,6	34	3	-	-
Ranska	103	1,6	97	3	3	-
Romania	271	4,2	271	-	-	-
Ruotsi	1 107	17,0	959	69	43	36
Saksa	225	3,5	216	5	4	-
Slovakia	2	0,0	2	-	-	-
Slovenia	3	0,0	1	2	-	-
Tanska	138	2,1	132	1	-	5
Tsekki	26	0,4	25	1	-	-
Unkari	20	0,3	20	-	-	-
Viro	621	9,5	604	9	8	-

Huomautus. Pohjoismaiden tietoja sisältyy luokkiin EU-maat ja Muut maat. Yhteensä-luvussa kukin maa on vain kerran.

Taulukko 12 jatkuu

Maa	Yhteensä	%-osuus	Korkeakoulut	Ammatilliset oppilaitokset	Lukiot	Muut oppilaitokset
Muut maat yhteensä	1 841	28,3	1 664	76	100	1
Afganistan	1	0,0	1	-	-	-
Australia	109	1,7	68	40	1	-
Chile	1	0,0	1	-	-	-
Egypti	2	0,0	1	-	1	-
Georgia	3	0,0	3	-	-	-
Intia	1	0,0	-	-	1	-
Islanti	13	0,2	13	-	-	-
Japani	32	0,5	28	4	-	-
Kanada	59	0,9	39	9	11	-
Kiina	15	0,2	15	-	-	-
Kirgisia	1	0,0	1	-	-	-
Korean demokraattinen kansantasavalta (Pohjois-Korea)	1	0,0	1	-	-	-
Korean tasavalta (Etelä-Korea)	2	0,0	2	-	-	-
Malesia	1	0,0	1	-	-	-
Monaco	1	0,0	1	-	-	-
Norja	152	2,3	131	9	12	-
Sveitsi	54	0,8	52	2	-	-
Swazimaa	1	0,0	-	-	1	-
Taiwan	1	0,0	1	-	-	-
Thaimaa	16	0,2	16	-	-	-
Turkki	16	0,2	16	-	-	-
Ukraina	10	0,2	10	-	-	-
Uusi-Seelanti	3	0,0	3	-	-	-
Venäjä	29	0,4	28	-	1	-
Yhdistynyt kuningaskunta	764	11,7	755	5	4	-
Yhdysvallat	425	6,5	364	4	57	-
Muut	128	2,0	113	3	11	1
Pohjoismaat yhteensä	1 410	21,7	1 235	79	55	41

Huomautus. Pohjoismaiden tietoja sisältyy luokkiin EU-maat ja Muut maat. Yhteensä-luvussa kukin maa on vain kerran.

13. Määräaikaisesti ulkomailla opiskelevat opintotuen saajat lukuvuonna 2023/2024

Maa	Yhteensä ¹	%-osuus	Korkeakoulut	Ammatilliset oppilaitokset	Lukiot	Muut oppilaitokset
Yhteensä	6 444	100,0	6 260	164	4	16
EU-maat yhteensä	4 030	62,5	3 867	149	3	11
Alankomaat	402	6,2	398	4	-	-
Belgia	185	2,9	182	3	-	-
Bulgaria	3	0,0	3	-	-	-
Espanja	572	8,9	498	69	1	4
Irlanti	81	1,3	79	1	-	1
Italia	420	6,5	408	12	-	-
Itävalta	340	5,3	339	1	-	-
Kreikka	56	0,9	52	2	-	2
Kroatia	33	0,5	30	3	-	-
Kypros	14	0,2	13	-	-	1
Latvia	23	0,4	14	8	-	1
Liettua	4	0,1	4	-	-	-
Luxemburg	6	0,1	6	-	-	-
Malta	29	0,5	16	13	-	-
Portugali	224	3,5	222	2	-	-
Puola	39	0,6	37	2	-	-
Ranska	392	6,1	384	8	-	-
Romania	8	0,1	8	-	-	-
Ruotsi	204	3,2	201	-	1	2
Saksa	618	9,6	605	12	1	-
Slovakia	12	0,2	12	-	-	-
Slovenia	50	0,8	48	2	-	-
Tanska	108	1,7	107	1	-	-
Tseki	154	2,4	151	3	-	-
Unkari	34	0,5	31	3	-	-
Viro	19	0,3	19	-	-	-

1 Suorittavat varsinaista tutkintoa kotimaisessa oppilaitoksessa, mutta ovat vaihto-ohjelman tai oman järjestelyn perusteella tilapäisesti ulkomailla opiskelemissa.

Huomautus. Pohjoismaiden tietoja sisältyy luokkiin EU-maat ja Muut maat. Yhteensä-luvussa kukin maa on vain kerran.

Taulukko 13 jatkuu

Maa	Yhteensä ¹	%-osuus	Korkeakoulut	Ammatilliset oppilaitokset	Lukiot	Muut oppilaitokset
Yhteensä	6 444	100,0	6 260	164	4	16
Muut maat yhteensä	2 414	37,5	2 393	15	1	5
Argentiina	18	0,3	18	-	-	-
Australia	109	1,7	108	-	-	1
Brasilia	21	0,3	21	-	-	-
Chile	35	0,5	35	-	-	-
Etelä-Afrikka	17	0,3	17	-	-	-
Hongkong	59	0,9	58	1	-	-
Indonesia	21	0,3	21	-	-	-
Intia	12	0,2	11	1	-	-
Islanti	45	0,7	45	-	-	-
Japani	350	5,4	350	-	-	-
Kanada	143	2,2	142	-	1	-
Kenia	28	0,4	26	1	-	1
Kiina	44	0,7	44	-	-	-
Kolumbia	12	0,2	12	-	-	-
Korean tasavalta (Etelä-Korea)	261	4,1	261	-	-	-
Malesia	22	0,3	21	-	-	1
Meksiko	67	1,0	67	-	-	-
Norja	179	2,8	177	1	-	1
Peru	16	0,2	16	-	-	-
Singapore	136	2,1	136	-	-	-
Sveitsi	116	1,8	111	5	-	-
Taiwan	67	1,0	67	-	-	-
Tansania	26	0,4	26	-	-	-
Thaimaa	97	1,5	95	2	-	-
Uganda	11	0,2	11	-	-	-
Uusi-Seelanti	12	0,2	12	-	-	-
Vietnam	11	0,2	11	-	-	-
Yhdistynyt kuningaskunta	173	2,7	173	-	-	-
Yhdysvallat	186	2,9	184	2	-	-
Muut ²	120	1,8	117	2	-	1
Pohjoismaat yhteensä	536	8,3	530	2	1	3

1 Suorittavat varsinaista tutkintoa kotimaisessa oppilaitoksessa, mutta ovat vaihto-ohjelman tai oman järjestelyn perusteella tilapäisesti ulkomailla opiskelemassa.

2 Ryhmässä 'Muut' ovat ne maat, joissa on alle 10 opintotuen saajaa.

Huomautus. Pohjoismaiden tietoja sisältyy luokkiin EU-maat ja Muut maat.
Yhteensä-luvussa kukin maa on vain kerran.

14. Ulkomaalaiset opintotuen saajat lukuvuonna 2023/2024

Kansalaisuus	Yhteensä	%-osuus	Korkeakoulut	Ammatilliset oppilaitokset	Lukiot	Muut oppilaitokset
Yhteensä	13 194	100,0	4 071	7 237	1 468	418
EU-maat yhteensä	3 518	26,7	1 450	1 680	339	49
Alankomaat	32	0,2	22	8	2	-
Belgia	29	0,2	20	4	4	1
Bulgaria	85	0,6	20	48	13	4
Espanja	150	1,1	87	43	19	1
Irlanti	22	0,2	18	3	-	1
Italia	131	1,0	97	24	8	2
Itävalta	16	0,1	14	1	1	-
Kreikka	65	0,5	37	25	3	-
Kroatia	14	0,1	10	3	1	-
Kypros	2	0,0	2	-	-	-
Latvia	112	0,8	39	59	13	1
Liettua	52	0,4	23	25	4	-
Malta	1	0,0	1	-	-	-
Portugali	44	0,3	29	12	2	1
Puola	136	1,0	65	52	16	3
Ranska	68	0,5	47	16	5	-
Romania	137	1,0	42	75	12	8
Ruotsi	164	1,2	83	71	7	3
Saksa	117	0,9	87	25	5	-
Slovakia	40	0,3	28	10	2	-
Slovenia	7	0,1	4	3	-	-
Tanska	19	0,1	14	3	2	-
Tsekki	40	0,3	26	12	1	1
Unkari	82	0,6	57	16	7	2
Viro	1 953	14,8	578	1 142	212	21
Muut maat yhteensä	9 676	73,3	2 621	5 557	1 129	369
Afganistan	962	7,3	88	688	141	45
Albania	38	0,3	5	27	5	1
Algeria	15	0,1	2	12	1	-
Angola	19	0,1	1	13	4	1
Australia	21	0,2	15	5	-	1
Azerbaidzan	17	0,1	3	6	5	3
Bangladesh	160	1,2	77	74	6	3
Bosnia ja Hertsegovina	40	0,3	10	21	8	1
Brasilia	87	0,7	45	40	2	-
Chile	19	0,1	16	3	-	-
Egypti	29	0,2	13	13	2	1
Eritrea	136	1,0	4	109	14	9
Etelä-Afrikka	11	0,1	6	4	-	1
Etiopia	63	0,5	23	30	8	2
Filippiinit	276	2,1	92	136	40	8
Gambia	53	0,4	6	44	2	1
Ghana	89	0,7	45	39	2	3
Honduras	12	0,1	4	7	1	-
Indonesia	41	0,3	22	16	3	-
Intia	166	1,3	89	60	16	1
Irak	1 041	7,9	60	801	130	50
Iran	199	1,5	74	101	23	1
Japani	75	0,6	51	22	1	1
Jemen	35	0,3	5	22	7	1

Taulukko 14 jatkuu

Kansalaisuus	Yhteensä	%-osuus	Korkeakoulut	Ammatilliset oppilaitokset	Lukiot	Muut oppilaitokset
Jordania	10	0,1	4	4	1	1
Kamerun	96	0,7	47	43	3	3
Kanada	15	0,1	13	2	-	-
Kazakstan	13	0,1	4	8	1	-
Kenia	86	0,7	46	32	6	2
Kiina	363	2,8	230	91	38	4
Kolumbia	28	0,2	15	10	1	2
Kongo (Kongo-Kinshasa)	285	2,2	15	224	34	12
Korean tasavalta (Etelä-Korea)	40	0,3	26	7	6	1
Kuuba	18	0,1	5	13	-	-
Libanon	11	0,1	6	4	-	1
Malesia	15	0,1	9	3	3	-
Marokko	65	0,5	16	45	4	-
Meksiko	31	0,2	19	11	1	-
Moldova	13	0,1	-	13	-	-
Myanmar	47	0,4	4	31	10	2
Nepal	355	2,7	227	104	24	-
Nicaragua	14	0,1	2	11	1	-
Nigeria	136	1,0	73	53	6	4
Norja	26	0,2	12	10	4	-
Pakistan	113	0,9	63	40	4	6
Peru	26	0,2	11	13	-	2
Ruanda	29	0,2	6	16	7	-
Sambia	12	0,1	9	2	1	-
Senegal	10	0,1	1	9	-	-
Serbia	21	0,2	3	13	4	1
Somalia	455	3,4	15	317	83	40
Sri Lanka	68	0,5	20	27	16	5
Sudan	42	0,3	5	23	8	6
Sveitsi	14	0,1	13	-	-	1
Syyria	611	4,6	28	430	106	47
Tansania	23	0,2	10	10	3	-
Thaimaa	309	2,3	26	242	28	13
Tunisia	11	0,1	2	8	1	-
Turkki	274	2,1	58	153	54	9
Uganda	30	0,2	12	13	2	3
Ukraina	221	1,7	35	149	23	14
Uzbekistan	25	0,2	6	14	4	1
Valko-Venäjä	29	0,2	8	13	7	1
Venezuela	22	0,2	11	10	-	1
Venäjä	1 094	8,3	363	585	123	23
Vietnam	291	2,2	138	112	33	8
Yhdistynyt kuningaskunta	110	0,8	77	27	6	-
Yhdysvallat	110	0,8	82	24	4	-
Muut ¹	455	3,4	90	295	48	22
Pohjoismaat yhteensä	212	1,6	111	85	13	3

1 Ryhmässä 'Muut' ovat ne maat, joissa on alle 10 opiskelijaa, sekä ne henkilöt, joiden kansalaisuus on muu kuin Suomen, mutta ei minkään tunnustetun, voimassa olevan valtion.

Huomautus. Pohjoismaiden tietoja sisältyy luokkiin EU-maat ja Muut maat.
Yhteensä-luvussa kukin maa on vain kerran.

15. Maksetut opintotuet vuonna 2023, tuhatta euroa

Oppilaitosaste

	Yhteensä ¹	%-osuus	Opintoraha	Asumislisä
Oppilaitokset yhteensä	496 627	100,0	481 003	15 624
Yliopistot	180 640	36,4	176 996	3 644
Ammattikorkeakoulut	188 744	38,0	186 996	1 748
Ammatilliset oppilaitokset	109 183	22,0	108 969	214
Lukiot	28 387	5,7	28 360	27
Muut oppilaitokset	7 595	1,5	7 035	560
Ulkomaiset oppilaitokset	25 239	5,1	14 907	10 332

Koulutusaste

	Yhteensä ¹	%-osuus	Opintoraha	Asumislisä
Koulutusasteet yhteensä	496 627	100,0	481 003	15 624
Korkeakoulut	393 299	79,2	378 142	15 157
Toisen asteen oppilaitokset	146 489	29,5	145 121	1 367

1 Yhteissummasta on vähennetty opintotuen palautukset.

16. Korkeavastuksen saajat ja maksetut avustukset vuonna 2023

Maksun saajan ikäryhmä	Saajat	Maksetut avustukset, euroa	Keskimääräinen avustus saajaa kohden, euroa vuodessa
Yhteensä	7 977	2 829 710	355
16–19	9	1 013	113
20–24	1 490	399 592	268
25–29	3 345	1 309 693	392
30–34	1 910	724 032	379
35–39	665	229 179	345
40–44	267	79 615	298
45–49	122	36 692	301
50–54	85	25 108	295
55–	84	24 784	295

17. Keskimääräiset opintotuet oppilaitosasteen ja tukilajin mukaan joulukuussa 2023, euroa kuukaudessa

Oppilaitosaste

	Koko opintotuki ¹	Opintoraha ja asumislisä yhteensä	Opintoraha	Asumislisä	Opintolainan valtionehtaus
Oppilaitokset yhteensä	780	264	257	201	648
Yliopistot	904	280	277	210	651
Ammattikorkeakoulut	898	284	282	210	650
Ammatilliset oppilaitokset	532	225	225	198	616
Lukiot	272	151	151	210	533
Muut oppilaitokset	574	286	266	92	642
Ulkomaiset oppilaitokset	1 185	470	279	210	799

Koulutusaste

	Koko opintotuki ¹	Opintoraha ja asumislisä yhteensä	Opintoraha	Asumislisä	Opintolainan valtionehtaus
Koulutusasteet yhteensä	780	264	257	201	648
Korkeakoulut	911	288	279	210	656
Toisen asteen oppilaitokset	471	209	207	134	608

1 Sisältää lainatakauksen.

18. Keskimääräinen opintoraha oppilaitosasteen ja saajaryhmän mukaan joulukuussa 2023, euroa kuukaudessa

Oppilaitosaste

	Yhteensä	Vanhempansa luona asuva alle 20-vuotias	Vanhempansa luona asuva 20 v täyttänyt	Itsenäisesti asuva alle 18-vuotias	Itsenäisesti asuva 18 v täyttänyt tai naimisissa	Huoltaja-korotuksen saaja
Oppilaitokset yhteensä	257	78	118	151	279	401
Yliopistot	277	54	108	114	279	401
Ammattikorkeakoulut	282	55	113	114	279	401
Ammatilliset oppilaitokset	225	81	139	156	279	401
Lukiot	151	75	171	142	279	401
Muut oppilaitokset	266	90	112	151	279	401
Ulkomaiset oppilaitokset	279	78	115	126	279	401

Koulutusaste

	Yhteensä	Vanhempansa luona asuva alle 20-vuotias	Vanhempansa luona asuva 20 v täyttänyt	Itsenäisesti asuva alle 18-vuotias	Itsenäisesti asuva 18 v täyttänyt tai naimisissa	Huoltaja-korotuksen saaja
Koulutusasteet yhteensä	257	78	118	151	279	401
Korkeakoulut	279	54	111	114	279	401
Toisen asteen oppilaitokset	207	78	139	151	279	401

19. Maksetut ateriatuet ja tuetut ateriat 2023

Kuukausi	Maksetut ateriatuet, tuhatta euroa			Tuetut ateriat, tuhatta kap- paletta
	Yhteensä	Ateriatuet	Ylimääräiset ateriatuet	
Ateriatuki yhteensä	32 170	29 676	2 494	11 787
Tammikuu	1 650	1 521	129	662
Helmikuu	3 000	2 806	194	1 101
Maaliskuu	3 254	3 002	252	1 188
Huhtikuu	3 510	3 255	255	1 295
Toukokuu	2 468	2 315	153	908
Kesäkuu	2 288	2 051	237	851
Heinäkuu	1 131	1 000	131	399
Elokuu	811	702	109	275
Syyskuu	1 636	1 459	177	572
Lokakuu	4 459	4 161	298	1 632
Marraskuu	4 071	3 796	275	1 489
Joulukuu	3 893	3 610	283	1 416

20. Opintolainaa nostaneet ja lyhentäneet henkilöt lukuvuonna 2023/2024

Lainamäärän muutokset	Kaikki	Opintotukea saaneet viimeisimmän oppilaitosasteen mukaan						Ei opintotukea lukuvuonna 2023/2024
		Yliopistot	Ammatti-korkea-koulut	Ammatilliset oppilaitokset	Lukiot	Muut oppilaitokset	Ulkomaiset oppilaitokset	
Kaikki opintovelalliset¹	517 355	68 718	75 750	33 234	2 721	1 435	5 197	330 300
Henkilöt, joilla lainan määrä kasvanut	202 401	65 637	70 915	32 485	2 705	1 387	5 024	24 248
Henkilöt, joilla lainan määrä pysynyt ennallaan	38 534	93	52	19	4	2	3	38 361
Henkilöt, joilla lainan määrä pienentynyt	276 420	2 988	4 783	730	12	46	170	267 691
Lainaa nostaneet yhteensä	145 283	49 014	60 454	27 751	2 374	1 219	4 293	178
Keskimääräinen nosto, euroa	5 257	5 380	5 324	4 725	4 213	5 192	7 034	3 369
Lainaa nostettu yhteensä, tuhatta euroa	763 800	263 672	321 862	131 137	10 002	6 330	30 197	600
Lainaa lyhentäneet yhteensä²	321 224	4 033	5 790	1 261	28	76	227	309 809
Keskimääräinen lyhennys, euroa	1 917	4 725	2 309	3 478	2 806	2 820	5 112	1 864
Lyhennykset yhteensä, tuhatta euroa	615 880	19 057	13 367	4 386	79	214	1 160	577 615

1 Henkilöt, joilla oli opintolainaa lukuvuoden lopussa.

2 Sisältää myös lainansa loppuun maksaneet henkilöt.

21. Valtion takaamat opintolainat ja opintovelalliset lukuvuoden 2023/2024 lopussa

Lainamäärä	Yhteensä	Oppilaitosaste							Ei opintotukea lukuvuonna 2023/2024
		Yhteensä	Yliopistot	Ammatti-korkea-koulut	Ammatilliset oppilaitokset	Lukiot	Muut oppilaitokset	Ulkomaiset oppilaitokset	
Opintolainat, tuhatta euroa	6 183 974	2 848 459	1 232 579	1 099 705	367 521	16 883	16 418	115 353	3 335 515
Opintovelalliset yhteensä	517 355	187 055	68 718	75 750	33 234	2 721	1 435	5 197	330 300
Opintolainan määrä, euroa									
1 – 2 000	48 103	4 456	590	1 144	2 232	396	59	35	43 647
2 001 – 4 000	55 375	11 080	1 705	3 957	4 603	633	133	49	44 295
4 001 – 6 000	56 913	15 033	4 129	6 322	3 853	456	177	96	41 880
6 001 – 8 000	57 178	21 970	7 240	8 445	4 987	522	343	433	35 208
8 001 – 10 000	40 379	11 319	2 307	5 045	3 159	235	102	471	29 060
10 001 – 15 000	95 025	39 350	14 091	17 935	6 246	375	263	440	55 675
15 001 – 20 000	71 657	32 632	12 482	15 665	3 398	74	150	863	39 025
20 001 – 25 000	45 185	22 766	10 427	9 522	2 049	23	78	667	22 419
25 001 – 30 000	24 524	13 194	6 632	4 455	1 240	4	61	802	11 330
30 001 –	23 016	15 255	9 115	3 260	1 467	3	69	1 341	7 761
Keskiarvo, euroa/henkilö	11 953	15 228	17 937	14 518	11 059	6 205	11 441	22 196	10 098
Mediaani, euroa/henkilö	10 046	13 153	18 234	12 836	8 509	5 379	8 047	21 795	8 009

22. Vuonna 2023 tutkinnon suorittaneet henkilöt opintolainan suuruuden mukaan

Opintovelallisuus

	Ylempi korkeakoulu- tutkinto		Ammattikorkea- koulututkinto		Ammatillinen tutkinto		Ulkomainen tutkinto	
	Henkilöä	%-osuus	Henkilöä	%-osuus	Henkilöä	%-osuus	Henkilöä	%-osuus
Yhteensä	16 913	100,0	25 414	100,0	23 151	100,0	1 591	100,0
Ei opintolainaa	5 542	32,8	7 975	31,4	13 561	58,6	202	12,7
On opintolainaa ¹	11 371	67,2	17 439	68,6	9 590	41,4	1 389	87,3

Opintolainan määrä

	Ylempi korkeakoulu- tutkinto		Ammattikorkea- koulututkinto		Ammatillinen tutkinto		Ulkomainen tutkinto	
	Henkilöä	%-osuus	Henkilöä	%-osuus	Henkilöä	%-osuus	Henkilöä	%-osuus
Opintolainan määrä, euroa								
1 – 2 000	137	0,8	288	1,1	471	2,0	1	0,1
2 000 – 4 000	297	1,8	510	2,0	1 106	4,8	7	0,4
4 001 – 6 000	416	2,5	832	3,3	1 241	5,4	18	1,1
6 001 – 8 000	382	2,3	705	2,8	1 384	6,0	36	2,3
8 001 – 10 000	405	2,4	800	3,1	957	4,1	34	2,1
10 001 – 15 000	1 230	7,3	3 056	12,0	1 967	8,5	93	5,8
15 001 – 20 000	1 647	9,7	3 777	14,9	1 188	5,1	168	10,6
20 001 – 25 000	1 658	9,8	4 924	19,4	583	2,5	379	23,8
25 001 – 30 000	1 932	11,4	1 730	6,8	376	1,6	205	12,9
30 001 –	3 267	19,3	817	3,2	317	1,4	448	28,2
Keskiarvo, euroa	22 713	-	17 739	-	11 341	-	26 225	-
Mediaani, euroa	23 803	-	18 194	-	9 337	-	24 497	-

1 Ne tutkinnon suorittaneet, joilla oli opintolainaa tutkinnonsuorittamislukukauden lopussa.

Huomautus. Tutkintotiedot perustuvat Kelan tietoihin eivätkä sisällä kaikkia tutkinnon suorittaneita opiskelijoita.

Mukana ovat opintotukea saaneet tutkinnon suorittaneet tai ne, joiden tutkintotiedot Kela on saanut muuta etuustoimintaa varten.

Ulkomaisten tutkintojen osalta mukana ovat ne opiskelijat, jotka ovat ilmoittaneet poimintahetken mennessä valmistumisensa Kelaan.

Ylemmät ammattikorkeakoulututkinnot eivät ole mukana ammattikorkeakoulututkinnoissa.

23. Pankeille maksetut opintolainan takausvastuut vuosina 2022 ja 2023

Vuosi 2022

Oppilaitosaste	Henkilöt		Maksetut takausvastuut	
	Lukumäärä	%-osuus	Tuhatta euroa	%-osuus
Yhteensä	4 019	100,0	31 439	100,0
Yliopistot	323	8,0	3 367	10,7
Ammattikorkeakoulut	747	18,6	6 816	21,7
Ammatilliset oppilaitokset	2 593	64,5	17 879	56,9
Lukiot	106	2,6	607	1,9
Muut oppilaitokset	84	2,1	564	1,8
Ulkomaiset oppilaitokset	123	3,1	1 892	6,0
Tieto puuttuu	43	1,1	315	1,0

Vuosi 2023

Oppilaitosaste	Henkilöt		Maksetut takausvastuut	
	Lukumäärä	%-osuus	Tuhatta euroa	%-osuus
Yhteensä	8 163	100,0	85 190	100,0
Yliopistot	533	6,5	7 059	8,3
Ammattikorkeakoulut	1 473	18,0	18 276	21,5
Ammatilliset oppilaitokset	5 433	66,6	51 695	60,7
Lukiot	155	1,9	1 160	1,4
Muut oppilaitokset	235	2,9	1 861	2,2
Ulkomaiset oppilaitokset	242	3,0	4 526	5,3
Tieto puuttuu	92	1,1	613	0,7

Huomautus. Oppilaitostieto määräytyy viimeisimmässä maksatustapahtumassa olevan oppilaitosnumeron perusteella.

24. Opintolainavähennykseen oikeutetut henkilöt vuonna 2023

Sukupuolet yhteensä

Opintolainavähennys- oikeus, euroa	Yhteensä	Yliopistot	Ammatti- korkeakoulut
Yhteensä	172	119	53
– 499	6	5	1
500 – 999	13	8	5
1 000 – 1 499	15	9	6
1 500 – 1 999	11	4	7
2 000 – 2 499	13	8	5
2 500 – 2 999	17	13	4
3 000 – 3 499	27	12	15
3 500 – 3 999	15	6	9
4 000 – 4 499	6	5	1
4 500 – 4 999	28	28	-
5 000 –	21	21	-
Keskiarvo	3 263	3 647	2 398
Mediaani	3 090	3 535	2 760

Miehet

Opintolainavähennys- oikeus, euroa	Yhteensä	Yliopistot	Ammatti- korkeakoulut
Yhteensä	55	38	17
– 499	1	1	-
500 – 999	5	3	2
1 000 – 1 499	4	2	2
1 500 – 1 999	2	1	1
2 000 – 2 499	2	2	-
2 500 – 2 999	5	2	3
3 000 – 3 499	9	2	7
3 500 – 3 999	5	3	2
4 000 – 4 499	2	2	-
4 500 – 4 999	9	9	-
5 000 –	11	11	-
Keskiarvo	3 521	4 002	2 444
Mediaani	3 345	4 508	3 090

Naiset

Opintolainavähennys- oikeus, euroa	Yhteensä	Yliopistot	Ammatti- korkeakoulut
Yhteensä	117	81	36
– 499	5	4	1
500 – 999	8	5	3
1 000 – 1 499	11	7	4
1 500 – 1 999	9	3	6
2 000 – 2 499	11	6	5
2 500 – 2 999	12	11	1
3 000 – 3 499	18	10	8
3 500 – 3 999	10	3	7
4 000 – 4 499	4	3	1
4 500 – 4 999	19	19	-
5 000 –	10	10	-
Keskiarvo	3 141	3 481	2 377
Mediaani	3 090	3 259	2 366

25. Opintolainahyvityksen saajat vuonna 2023

Sukupuolet yhteensä

Opintolainahyvitys, euroa	Yhteensä	Yliopistot	Ammatti- korkeakoulut
Yhteensä	19 680	8 028	11 652
– 999	301	39	262
1 000 – 1 999	859	200	659
2 000 – 2 999	762	156	606
3 000 – 3 999	2 315	1 024	1 291
4 000 – 4 999	8 944	231	8 713
5 000 – 6 999	5 250	5 129	121
7 000 – 8 999	744	744	-
9 000 –	505	505	-
Keskiarvo	4 758	5 976	3 918
Mediaani	4 120	6 200	4 120

Miehet

Opintolainahyvitys, euroa	Yhteensä	Yliopistot	Ammatti- korkeakoulut
Yhteensä	7 013	2 851	4 162
– 999	76	11	65
1 000 – 1 999	260	59	201
2 000 – 2 999	232	50	182
3 000 – 3 999	829	348	481
4 000 – 4 999	3 286	71	3 215
5 000 – 6 999	1 916	1 898	18
7 000 – 8 999	256	256	-
9 000 –	158	158	-
Keskiarvo	4 844	5 997	4 054
Mediaani	4 760	6 200	4 120

Naiset

Opintolainahyvitys, euroa	Yhteensä	Yliopistot	Ammatti- korkeakoulut
Yhteensä	12 667	5 177	7 490
– 999	225	28	197
1 000 – 1 999	599	141	458
2 000 – 2 999	530	106	424
3 000 – 3 999	1 486	676	810
4 000 – 4 999	5 658	160	5 498
5 000 – 6 999	3 334	3 231	103
7 000 – 8 999	488	488	-
9 000 –	347	347	-
Keskiarvo	4 710	5 965	3 842
Mediaani	4 120	6 200	4 120

26. Koulumatkatuen saajat sukupuolen mukaan lukuvuonna 2023/2024

Sukupuolet yhteensä

Oppilaitosaste	Ikäryhmä											Mediaani-ikä
	Kaikki	Alle 16	16	17	18	19	20–24	25–34	35–39	40–44	45–	
Yhteensä	86 830	111	26 465	27 114	21 157	3 065	3 215	2 673	977	847	1 206	17
Ammatilliset oppilaitokset	49 349	29	13 456	14 713	10 305	2 156	3 113	2 611	956	824	1 186	17
Lukiot	37 107	76	12 942	12 325	10 800	895	54	5	3	4	3	17
Muut oppilaitokset	543	6	134	131	78	21	53	59	19	22	20	18

Miehet

Oppilaitosaste	Ikäryhmä											Mediaani-ikä
	Kaikki	Alle 16	16	17	18	19	20–24	25–34	35–39	40–44	45–	
Yhteensä	42 272	39	13 456	13 715	10 389	1 464	1 299	952	305	287	366	17
Ammatilliset oppilaitokset	28 032	14	8 430	9 030	6 259	1 152	1 266	940	300	279	362	17
Lukiot	14 162	22	5 020	4 666	4 115	308	25	2	1	2	1	17
Muut oppilaitokset	150	3	38	47	23	5	9	10	4	7	4	17

Naiset

Oppilaitosaste	Ikäryhmä											Mediaani-ikä
	Kaikki	Alle 16	16	17	18	19	20–24	25–34	35–39	40–44	45–	
Yhteensä	44 558	72	13 009	13 399	10 768	1 601	1 916	1 721	672	560	840	17
Ammatilliset oppilaitokset	21 317	15	5 026	5 683	4 046	1 004	1 847	1 671	656	545	824	17
Lukiot	22 945	54	7 922	7 659	6 685	587	29	3	2	2	2	17
Muut oppilaitokset	393	3	96	84	55	16	44	49	15	15	16	18

Huomautus. Koulumatkatuen saaja tilastoidaan kaikkien maksutapahtumien mukaan.

Yhteissummissa tuen saaja esiintyy vain kerran.

Jos tieto oppilaitosasteesta puuttuu, tuen saaja on lisätty yhteissummaan.

**27. Koulumatkatuen saajat aikuisten perusopetuksessa
ikäryhmittäin lukuvuonna 2023/2024**

Ikäryhmä	Kaikki	Ammatilliset oppilaitokset	Lukiot	Muut oppilaitokset
Yhteensä	234	124	71	40
-16	19	12	5	2
17	120	61	43	16
18	52	30	15	8
19-24	15	8	4	3
25-29	6	3	1	2
30-34	6	4	-	2
35-39	5	2	1	2
40-44	5	-	1	4
45-	6	4	1	1

Huomautus. Tuen saaja tilastoituu kaikkiin tilastointijakson mukaisiin oppilaitosasteisiin.

Yhteissummissa saaja esiintyy vain kerran.

28. Koulumatkatuen saajat tuen suuruuden ja maksun vastaanottajan mukaan lukuvuonna 2023/2024

Tuen suuruus ¹ Oppilaitosaste	Kaikki	Matka- huolto	Seutu- liikenne	Koulutuksen järjestäjä	Opiskelija
Yhteensä	86 830	13 812	43 881	1 623	44 932
Ammatilliset oppilaitokset	49 349	8 954	20 253	208	29 515
Lukiot	37 107	4 716	23 543	1 364	15 204
Muut oppilaitokset	543	142	85	51	319
Tuki alle 50 euroa kuukaudessa	11 047	198	7 218	12	5 969
Ammatilliset oppilaitokset	5 018	144	2 506	1	3 378
Lukiot	5 980	51	4 702	11	2 551
Muut oppilaitokset	48	3	10	-	39
Tuki 50–99,99 euroa kuukaudessa	15 870	658	5 370	165	11 967
Ammatilliset oppilaitokset	9 402	400	2 628	17	7 598
Lukiot	6 369	252	2 736	146	4 281
Muut oppilaitokset	99	6	6	2	88
Tuki 100–200 euroa kuukaudessa	45 402	6 168	27 064	1 016	20 976
Ammatilliset oppilaitokset	24 310	3 346	12 459	92	13 657
Lukiot	20 838	2 759	14 551	892	7 187
Muut oppilaitokset	252	63	54	32	130
Tuki yli 200 euroa kuukaudessa	14 511	6 788	4 229	430	6 020
Ammatilliset oppilaitokset	10 561	5 064	2 660	98	4 863
Lukiot	3 824	1 654	1 554	315	1 112
Muut oppilaitokset	126	70	15	17	45

1 Tuen suuruus on laskettu viimeisimmän nollaa suuremman maksutapahtuman mukaan.

Huomautus. Koulumatkatuen saaja tilastoidaan kaikkien maksutapahtumien mukaan.

Yhteissummissa tuen saaja esiintyy vain kerran.

Jos tieto oppilaitosasteesta tai maksun vastaanottajasta puuttuu, tuen saaja on lisätty yhteissummaan.

29. Maksetut koulumatkatuet vuonna 2023, tuhatta euroa

Oppilaitosaste	Kaikki	Matka- huolto	Seutu- liikenne	Koulutuksen järjestäjä	Opiskelija
Yhteensä	75 743	20 107	23 168	5 976	26 766
Ammatillinen oppilaitos	45 836	13 564	11 789	1 930	18 552
Lukio	29 765	6 390	11 335	3 976	8 063
Muut oppilaitokset	424	153	44	71	156

Huomautus. Jos tieto oppilaitosasteesta tai maksun saajasta puuttuu, maksettu euromäärä on lisätty yhteissummaan.

30. Koulumatkatuen saajat koulutuksen maksuttomuuden ja matkapäivien mukaan lukuvuonna 2023/2024

Kuukausi	Kaikki	Saajat koulutuksen maksuttomuuden mukaan		Saajat matkapäivien mukaan	
		Maksuton koulutus	Muu kuin maksuton koulutus	10–14 matkapäivää kuukaudessa	15 matkapäivää tai enemmän kuukaudessa
Koko lukuvuosi	86 830	75 614	13 448	11 364	84 435
Elokuu	16 221	14 072	2 149	698	15 031
Syyskuu	56 664	50 581	6 131	2 832	54 063
Lokakuu	60 372	54 242	6 195	1 960	58 328
Marraskuu	65 942	59 857	6 167	1 928	63 717
Joulukuu	64 887	59 404	5 508	2 706	62 020
Tammikuu	56 501	51 824	4 692	2 519	53 754
Helmikuu	64 171	58 811	5 369	2 000	61 939
Maaliskuu	57 657	52 601	5 064	1 929	55 504
Huhtikuu	57 797	52 679	5 132	2 006	55 618
Toukokuu	56 262	51 709	4 566	1 717	54 277
Kesäkuu	29 266	27 130	2 143	1 182	27 989
Heinäkuu	760	457	303	143	621

Huomautus. Koulumatkatuen saaja tilastoidaan kaikkien maksutapahtumien mukaan. Yhteissummissa tuen saaja esiintyy vain kerran.

31. Koulumatkatuen saajat matkan pituuden mukaan lukuvuonna 2023/2024

Yhdensuuntaisen matkan pituus, kilometriä	Kaikki	Ammatilliset oppilaitokset	Lukiot	Muut oppilaitokset
Kaikki	86 830	49 349	37 107	543
Alle 7	85	57	27	1
7– 9	12 507	4 893	7 608	28
10– 14	24 869	11 828	12 994	76
15– 19	16 247	9 298	6 877	92
20– 24	12 026	7 768	4 176	97
25– 29	8 824	6 377	2 382	72
30– 34	6 431	4 787	1 591	61
35– 39	4 938	3 857	1 044	41
40– 44	3 903	3 127	720	59
45– 49	2 560	2 125	406	30
50– 59	3 350	2 825	509	19
60– 69	1 897	1 609	268	22
70– 79	1 021	879	135	8
80– 89	607	533	69	7
90– 99	373	332	38	3
100–109	306	261	42	3
110–119	173	143	31	-
Yli 119	400	334	64	2

Huomautus. Koulumatkatuen saaja tilastoidaan kaikkien maksutapahtumien mukaan.

Yhteissummissa tuen saaja esiintyy vain kerran.

Jos tieto oppilaitosasteesta tai matkan pituudesta puuttuu, tuen saaja on lisätty yhteissummaan.

32. Aikuiskoulutustuen lainatakauksen saajat ikäryhmittäin lukuvuonna 2023/2024

Ikäryhmä	Yhteensä	Miehet	Naiset
Yhteensä	7 970	2 408	5 562
25–29	897	318	579
30–34	2 768	940	1 828
35–39	1 948	587	1 361
40–44	1 204	316	888
45–49	697	170	527
50–54	295	52	243
55–	161	25	136

33. Aikuiskoulutustuen lainatakauksen saajat oppilaitosasteen mukaan lukuvuonna 2023/2024

Oppilaitosaste	Yhteensä	Miehet	Naiset
Yhteensä	7 970	2 408	5 562
Yliopistot	1 549	440	1 109
Ammattikorkeakoulut	4 558	1 331	3 227
Ammatilliset oppilaitokset	1 823	624	1 199
Lukio	2	1	1
Muut oppilaitokset	10	1	9
Ulkomaiset oppilaitokset	27	11	16
Tieto puuttuu	1	-	1

34. Aikuiskoulutustuen lainatauksen saajat sukupuolen mukaan vuonna 2023**Sukupuolet yhteensä**

Ikäryhmä	Yhteensä	Yliopistot	Ammatti- korkeakoulut	Ammatilliset oppilaitokset	Lukiot	Muut oppilaitokset	Ulkomaiset oppilaitokset
Yhteensä	9 074	1 845	4 941	2 229	1	9	46
25–29	760	116	485	152	-	-	7
30–34	3 199	731	1 834	608	1	2	22
35–39	2 281	451	1 272	547	-	4	7
40–44	1 425	274	741	403	-	2	3
45–49	829	167	390	268	-	-	4
50–54	375	85	142	145	-	1	2
55–	205	21	77	106	-	-	1

Miehet

Ikäryhmä	Yhteensä	Yliopistot	Ammatti- korkeakoulut	Ammatilliset oppilaitokset	Lukiot	Muut oppilaitokset	Ulkomaiset oppilaitokset
Yhteensä	2 787	537	1 477	753	-	1	19
25–29	281	40	167	73	-	-	1
30–34	1 119	246	620	240	-	-	13
35–39	716	131	387	196	-	-	2
40–44	392	69	196	124	-	1	2
45–49	177	29	82	65	-	-	1
50–54	60	16	15	29	-	-	-
55–	42	6	10	26	-	-	-

Naiset

Ikäryhmä	Yhteensä	Yliopistot	Ammatti- korkeakoulut	Ammatilliset oppilaitokset	Lukiot	Muut oppilaitokset	Ulkomaiset oppilaitokset
Yhteensä	6 287	1 308	3 464	1 476	1	8	27
25–29	479	76	318	79	-	-	6
30–34	2 080	485	1 214	368	1	2	9
35–39	1 565	320	885	351	-	4	5
40–44	1 033	205	545	279	-	1	1
45–49	652	138	308	203	-	-	3
50–54	315	69	127	116	-	1	2
55–	163	15	67	80	-	-	1

Huomautus. Ikä on henkilön ikä vuoden lopussa.

Jos tieto oppilaitosasteesta puuttuu, tuen saaja on lisätty yhteissummaan.

35. Opintotuen saajat oppilaitosasteen mukaan lukuvuosina 2010/2011–2023/2024

Lukuvuosi	Yhteensä	Yliopistot	Ammatti- korkeakoulut	Ammatilliset oppilaitokset ¹	Lukiot	Ulkomaiset oppilaitokset ²	Opintotuen saajien osuus 17–34-vuotiaista, %
2010/2011	300 280	83 474	83 569	98 723	29 056	5 457	24,7
2011/2012	292 269	81 801	81 554	96 136	26 930	5 848	24,0
2012/2013	288 390	80 232	81 110	94 875	25 917	6 256	23,6
2013/2014	286 526	79 634	79 986	95 094	24 959	6 853	23,4
2014/2015	288 057	79 606	80 484	95 740	24 666	7 561	23,5
2015/2016	286 262	80 331	82 033	91 657	23 857	8 384	23,4
2016/2017	280 271	79 486	82 549	85 801	23 286	9 148	22,9
2017/2018	276 264	79 691	82 969	80 892	23 132	9 580	22,7
2018/2019	273 582	80 395	82 439	77 790	23 252	9 703	22,7
2019/2020	281 349	82 018	82 130	80 550	27 302	9 348	23,4
2020/2021	293 575	84 946	87 671	84 419	27 529	9 010	24,6
2021/2022	291 310	86 859	91 364	79 723	25 286	8 073	24,3
2022/2023	290 057	88 915	94 202	75 777	23 972	7 175	24,0
2023/2024	289 234	89 597	95 085	74 294	23 729	6 512	23,7

1 Sisältää myös muut oppilaitokset (esimerkiksi kansanopistot).

2 Koko tutkintoa ulkomailla suorittavat opiskelijat.

36. Opintoetuksien saajat tukilajeittain lukuvuosina 2010/2011–2023/2024

Lukuvuosi	Opiskelijoita opintotuen piirissä				Opintolainan korkeavustus	Koulumatka- tuki
	Yhteensä	Opintoraha	Asumislisä	Lainatakaus ¹		
2010/2011	300 280	294 522	193 913	121 127	2 898	52 393
2011/2012	292 269	287 316	190 520	198 223	3 262	53 502
2012/2013	288 390	283 171	188 511	197 208	2 641	54 347
2013/2014	286 526	281 080	188 930	197 055	1 879	53 656
2014/2015	288 057	283 197	191 120	201 840	1 409	52 365
2015/2016	286 262	281 497	191 594	205 894	1 095	51 549
2016/2017	280 271	275 545	188 076	206 300	946	49 985
2017/2018	276 264	273 023	19 375	218 244	772	49 926
2018/2019	273 582	270 251	18 307	220 243	629	48 987
2019/2020	281 349	277 469	16 603	222 192	747	45 186
2020/2021	293 575	286 733	10 786	233 600	740	42 080
2021/2022	291 310	284 351	12 662	236 040	554	57 365
2022/2023	290 057	283 174	13 533	236 043	4 608	70 834
2023/2024	289 234	282 653	12 826	232 795	14 710	86 830

1 Opintorahaa saaville korkeakouluopiskelijoille valtioneuvosto on myöntänyt 1.8.2011 alkaen ilman erillistä hakemusta.

37. Keskimääräinen opintotuki lukuvuosina 2010/2011–2023/2024, euroa kuukaudessa

Lukuvuosi ¹	Yhteensä ²	Korkea- koulut yhteensä ²	Opintoraha				Asumis- lisä	Laina- takaus	Lainaan liittyvä korkeavustus, euroa lukuvuodessa
			Yli- opistot	Ammatti- korkea- koulut	Ammatil- liset oppi- laitokset	Lukiot			
2010/2011	726	769	292	286	168	91	191	306	143
2011/2012	742	765	292	286	168	92	192	316	168
2012/2013	743	768	292	286	169	91	193	317	149
2013/2014	745	771	291	286	172	91	193	318	122
2014/2015	854	882	300	298	179	95	194	418	112
2015/2016	863	893	306	307	182	101	195	419	92
2016/2017	869	900	312	315	182	102	196	420	86
2017/2018	909	925	246	246	191	115	196	654	74
2018/2019	908	925	246	247	194	120	198	653	85
2019/2020	904	920	248	250	199	134	196	647	87
2020/2021	904	918	250	253	206	143	192	648	89
2021/2022	906	919	252	255	215	156	200	646	100
2022/2023	921	934	267	271	222	157	201	646	254
2023/2024	934	946	278	285	228	156	202	647	516

1 Opintotuen tilastointiajankohta maaliskuu.

2 Luvut on laskettu vain niistä henkilöistä, joilla on ollut voimassa opintolainan lainatakaus ja jotka ovat sen lisäksi saaneet opintorahaa tai asumislisää.

38. Opintotuen enimmäismäärät lukuvuosina 2010/2011–2023/2024, euroa kuukaudessa

Lukuvuosi	Korkeakoulu- opiskelijan opintoraha	Toisen asteen opiskelijan opintoraha	Opintorahan huoltajakorotus ¹	Opintorahan oppimateriaalilisä	Asumislisä ²	Lainatakaus ³
2010/2011	298,00	246,00	-	-	201,60	300,00
2011/2012	298,00	246,00	-	-	201,60	300,00
2012/2013	298,00	246,00	-	-	201,60	300,00
2013/2014	298,00	246,00	-	-	201,60	300,00
2014/2015	301,89	249,21	-	-	201,60	400,00
2015/2016	303,19	250,28	-	-	201,60	400,00
2016/2017	303,19	250,28	-	-	201,60	400,00
2017/2018	250,28	250,28	75,00	-	-	650,00
2018/2019	250,28	250,28	75,00	-	-	650,00
2019/2020	250,28	250,28	100,00	46,80	-	650,00
2020/2021	252,76	252,76	100,99	47,26	-	650,00
2021/2022	253,69	253,69	101,36	47,44	-	650,00
2022/2023	268,23	268,23	117,17	50,16	-	650,00
2023/2024	279,38	279,38	141,63	52,24	-	650,00

1 Opintorahan huoltajakorotusta on maksettu 1.1.2018 alkaen.

2 1.8.2017 alkaen asumislisää maksetaan vain ulkomailla tai Ahvenanmaalla opiskeleville (210,00 euroa kuukaudessa) ja maksullisen opiston asuntolassa asuville (88,87 euroa kuukaudessa).

3 Suomessa opiskelevalle.

39. Opintovelalliset ja valtion takaamat opintolainat lainatyyppin mukaan lukuvuosina 2010/2011–2023/2024

Lukuvuosi	Opintovelalliset ¹			Lainaa nostaneet, markkinaehtoinen laina ²	Lainapääoma, miljoonaa euroa ¹			Keskimääräinen opintolaina, euroa ¹	
	Yhteensä	Markkinaehtoinen laina	Korkotukilaina		Yhteensä	Markkinaehtoinen laina	Korkotukilaina	Yhteensä	Markkinaehtoinen laina
2010/2011	281 055	277 334	7 725	85 494	1 408,4	1 400,5	7,9	5 011	5 050
2011/2012	289 076	286 577	5 260	91 708	1 488,7	1 484,3	4,4	5 150	5 179
2012/2013	298 416	296 837	3 411	95 594	1 575,9	1 573,5	2,3	5 281	5 301
2013/2014	309 921	309 015	2 054	100 382	1 680,1	1 679,0	1,1	5 421	5 433
2014/2015	331 229	330 734	1 148	113 927	1 912,1	1 911,6	0,5	5 773	5 780
2015/2016	354 735	354 496	555	126 141	2 194,9	2 194,7	0,2	6 187	6 191
2016/2017	377 858	377 760	230	134 549	2 501,2	2 501,1	0,1	6 619	6 621
2017/2018	408 506	408 477	49	151 079	3 117,3	3 117,3	0,0	7 631	7 631
2018/2019	434 886	434 886	-	156 289	3 714,7	3 714,7	-	8 542	8 542
2019/2020	461 751	461 751	-	163 328	4 346,2	4 346,2	-	9 412	9 412
2020/2021	488 440	488 440	-	171 082	4 941,5	4 941,5	-	10 117	10 117
2021/2022	515 231	515 231	-	174 006	5 513,3	5 513,3	-	10 701	10 701
2022/2023	524 861	524 861	-	171 856	5 946,1	5 946,1	-	11 329	11 329
2023/2024	517 355	517 355	-	145 283	6 184,0	6 184,0	-	11 953	11 953

1 Lukuvuoden lopussa.

2 Lukuvuoden aikana.

40. Opintolainavähennyksen ja opintolainahyvityksen saajat vuosina 2010–2023

Opintolainavähennys

Vuosi	Yhteensä	Yliopisto, ylempi korkea- koulututkinto	Yliopisto, alempi korkea- koulututkinto	Ammatti- korkeakoulut
2010	5 748	975	318	4 455
2011	6 689	2 115	243	4 331
2012	8 136	3 345	289	4 502
2013	8 688	3 258	337	5 093
2014	9 094	3 203	359	5 532
2015	9 972	3 352	540	6 080
2016	11 108	3 735	604	6 769
2017	10 702	3 724	460	6 518
2018	6 221	4 092	164	1 965
2019	4 381	3 760	107	514
2020	2 649	2 173	61	415
2021	1 019	660	47	312
2022	367	173	25	169
2023	172	98	21	53

Opintolainahyvitys

Vuosi	Yhteensä	Yliopisto, ylempi korkea- koulututkinto	Yliopisto, alempi korkea- koulututkinto	Ammatti- korkeakoulut
2015	2	.	.	2
2016	41	9	4	28
2017	1 180	32	123	1 025
2018	8 642	146	392	8 104
2019	11 419	1 194	697	9 528
2020	15 275	4 645	811	9 819
2021	18 193	5 858	993	11 342
2022	18 664	6 097	1 192	11 375
2023	19 680	6 564	1 464	11 652

Huomautus. Opintolainahyvitystä voivat saada 1.8.2014 tai sen jälkeen ensimmäiset korkeakouluopintonsa aloittaneet.

41. Valtion takaamat opintolainat, takaussaatavat, pankeille maksetut takausvastuut ja takaussaatavien perinnässä olevat henkilöt vuosina 2010–2023

Vuosi	Opinto- velallisia, henkilöä ¹	Laina- pääoma (31.12.), miljoonaa euroa	Takaus- saatavat, miljoonaa euroa	Saatavien osuus laina- kannasta, %	Pankeille maksetut takausvastuut, miljoonaa euroa	Pankeille maksettujen takausvastuiden osuus laina- kannasta, %	Pankeille maksettujen takausvastuiden osuus takaus- saatavista, %	Takaussaatavien perinnässä olevat henkilöt, henkilöä
2010	283 445	1 372,6	171,3	12,6	21,8	1,6	12,7	39 163
2011	289 697	1 434,6	165,8	11,5	18,6	1,3	11,2	37 917
2012	297 791	1 517,6	163,7	10,7	22,0	1,4	13,4	37 739
2013	308 006	1 609,5	159,5	9,8	19,3	1,2	12,1	36 862
2014	325 321	1 766,1	154,9	8,8	17,2	1,0	11,1	35 786
2015	349 264	2 018,0	143,3	7,1	13,3	0,7	9,3	33 412
2016	372 870	2 304,6	131,7	5,7	12,9	0,6	9,8	30 918
2017	402 953	2 752,6	122,0	4,4	13,0	0,5	10,6	28 663
2018	430 914	3 360,6	115,9	3,4	16,5	0,5	14,2	26 819
2019	457 860	3 964,1	113,3	2,9	19,5	0,5	17,2	25 701
2020	485 258	4 573,3	116,5	2,5	24,9	0,5	21,3	24 923
2021	511 932	5 155,2	122,0	2,4	27,6	0,5	22,6	24 300
2022	533 400	5 695,2	125,9	2,2	31,4	0,6	25,0	23 057
2023	528 448	6 017,3	186,3	3,1	85,2	1,4	45,7	26 568

1 Vuosina 2010–2011 tilastointijakso markkinaehtoisissa lainoissa heinä–joulukuu ja korkotukilainoissa huhti–syyskuu. Vuodesta 2012 alkaen vuoden lopussa.

42. Opintoetusmenot vuosina 2010–2023

Vuosi	Opintotuki, miljoonaa euroa								Koulumatkatuki, miljoonaa euroa
	Yhteensä ¹	Opintoraha	Asumislisä	Aikuisopinto- raha	Korkoavustus	Maksetut takausvastuut	Ateria- tuki	Opinto- laina- hyvitys	
2010	806,0	510,3	274,4	-0,1	0,5	21,8	24,6	-	39,2
2011	780,2	491,6	267,2	-0,0	0,4	18,6	27,1	-	41,9
2012	764,1	478,8	259,7	-0,0	0,5	22,0	27,8	-	47,9
2013	756,4	472,6	259,2	-0,0	0,3	19,3	29,6	-	50,7
2014	777,9	486,7	266,0	-0,0	0,2	17,2	30,2	-	51,2
2015	792,0	502,4	266,5	-0,0	0,1	13,3	30,8	-	47,1
2016	794,0	507,6	264,6	-0,0	0,1	12,9	31,0	0,1	49,9
2017	631,6	461,0	145,6	-0,0	0,1	13,0	30,7	3,0	46,8
2018	473,3	408,2	9,2	-0,0	0,1	16,5	30,3	28,3	45,7
2019	500,6	412,0	13,5	-	0,1	19,5	30,1	43,8	43,1
2020	544,0	437,9	13,9	-	0,1	24,9	17,2	67,3	34,0
2021	568,7	446,2	12,5	-	0,1	27,6	16,0	84,0	38,5
2022	595,2	454,6	15,7	-	0,1	31,4	25,2	87,8	56,8
2023	690,2	481,0	15,6	-	2,8	85,2	32,2	93,6	75,7

1 Vain yhteissummasta on vähennetty opiskelijoiden Kelalle maksamat vuositulomallin mukaiset korotukset takaisinperityistä opintotuista.