

2019

Kelan sairausvakuutustilasto

FPA-statistik
Sjukförsäkring

Kelan sairausvakuustilasto 2019

FPA-statistik | Sjukförsäkring 2019

Toimittaja

Siru Keskinen

Redaktör

Siru Keskinen

Taitto — Ombrytning: Miira Harpf

Kuviot ja taulukot — Figurer och tabeller: Anne-Mari Kilpeläinen ja Timo Lehtonen

tilastot@kela.fi

www.kela.fi/tilastot

www.fpa.fi/statistik

Julkaisun pysyvä osoite — Publikationens permanenta adress:

<http://urn.fi/URN:NBN:fi-fe2020062345396>

ISSN 1796-0479 = Suomen virallinen tilasto (sähköinen)

ISSN 1796-0908 = Kelan sairausvakuustilasto (sähköinen)

Helsinki, Kela, 2020

Helsingfors, FPA, 2020

Sisällys

1 Johdanto	5
2 Katsaus yleiseen sairausvakuutukseen – sairauspäiväraha, erityishoitoraha, sairaanhoitokorvaukset.....	6

Taulukot

1. Maksetut sairausvakuutuskorvaukset 1995–2019, milj. €.....	28
2. Maksetut sairausvakuutuskorvaukset maakunnittain 2019, 1 000 €	28

Sairauspäivärahat

3. Sairauspäivärahojen saajien lukumäärä 1995–2019.....	30
4. Alkaneet sairauspäivärahakaudet yleisimpien sairauspäoryhmien mukaan 2004–2019.....	30
5. Sairauspäivärahan saajat, alkaneet kaudet, korvatut päivät ja maksetut etuudet sukupuolen ja iän mukaan 2019.....	31
6. Sairauspäivärahan saajat maakunnittain sukupuolen ja iän mukaan 2019.....	32
7. Korvatut sairauspäivärahapäivät maakunnittain sukupuolen ja iän mukaan 2019.....	33
8. Osasairauspäivärahan saajat, korvatut päivät ja maksetut etuudet sukupuolen ja iän mukaan 2019.....	34
9. Osasairauspäivärahan saajat ja korvatut päivät maakunnittain sukupuolen ja iän mukaan 2019.....	35
10. YEL-päivärahan saajat, korvatut päivät ja maksetut etuudet sukupuolen ja iän mukaan 2019.....	36
11. YEL-päivärahan saajat maakunnittain sukupuolen ja iän mukaan 2019.....	37
12. Sairauspäivärahan saajat ja alkaneet kaudet sairausryhmittäin sukupuolen ja iän mukaan 2019.....	38
13. Korvatut sairauspäivärahapäivät sairausryhmittäin sukupuolen ja iän mukaan 2019.....	44
14. Maksetut sairauspäivärahat sairausryhmittäin sukupuolen ja iän mukaan 2019.....	50
15. Vuonna 2018 alkaneiden sairauspäivärahakausien kesto sukupuolen ja sairauspäoryhmän mukaan.....	56
16. Osasairauspäivärahan saajat, alkaneet kaudet, korvatut päivät ja maksetut etuudet sukupuolen ja sairausryhmän mukaan 2019.....	57
17. Sairauspäivärahat sukupuolen, ammattiaseman ja ammattipäoryhmän mukaan 2019.....	63
18. Vuonna 2019 alkaneet sairauspäivärahakaudet ammatti- ja sairauspäoryhmittäin.....	64
19. Osasairauspäivärahat sukupuolen, ammattiaseman ja ammattipäoryhmän mukaan 2019.....	65

Erityishoitoraha

20. Erityishoitorahat maakunnittain 2019	67
--	----

Vanhempainpäivärahat

21. Vanhempainpäivärahat maakunnittain 2019	69
---	----

Sairaanhoitokorvaukset

22. Sairaanhoitokorvausten saajat 1986–2019	71
23. Sairaanhoitokorvauksia saaneet sukupuolen ja iän mukaan 2019.	72
24. Lääkekorvausten saajat sukupuolen ja iän mukaan 2019	73
25. Maksetut lääkekorvaukset sukupuolen ja iän mukaan 2019	74
26. Ostetuista lääkkeistä korvausta saaneet maakunnittain 2019	75
27. Voimassa olleet lääkkeiden ylemmät erityiskorvausoikeudet (100 %) 31.12.2019.....	76
28. Voimassa olleet lääkkeiden alemmat erityiskorvausoikeudet (65 %) ja korvausoikeudet klinisiin ravintovalmisteisiin (65 %) 31.12.2019	79
29. Oikeudet rajoitetusti peruskorvattaviin (40%) lääkkeisiin 31.12.2019.....	81
30. Oikeudet erityiskorvattaviin lääkkeisiin sairaanhoitopiireittäin 31.12.2019.....	83
31. Yksityislääkärin palkkioista korvausta saaneet sukupuolen ja iän mukaan 2019.....	85
32. Korvaukset yksityislääkärin palkkioista maakunnittain 2019	86
33. Korvaukset erikoislääkärissäkäynneistä lääkärin erikoisalan mukaan 2019.....	87
34. Yksityissektorin hammashoitopalveluista korvauksia saaneet iän ja sukupuolen mukaan 2019	88
35. Yksityissektorin hammashoitopalvelut maakunnittain 2019	90
36. Tutkimuksesta ja hoidosta korvauksia saaneet sukupuolen ja iän mukaan 2019.....	90
37. Korvaukset yksityislääkärin määräämistä tutkimuksista ja hoidoista maakunnittain 2019.....	92
38. Matkakorvauksia saaneet sukupuolen ja iän mukaan 2019	92
39. Matkakorvaukset maakunnittain 2019	94

Innehåll

1 Inledning	16
2 En översikt över den allmänna sjukförsäkringen – sjukdagpenning, specialvårdspenning och sjukvårdsersättningar.....	17

1 Johdanto

Kelan sairausvakuutuslainsäädäntötilasto 2019 sisältää keskeiset tiedot sairausvakuutuslain perusteella maksettavista *sairauspäivärahoista, erityishoitorahasta* ja *sairaanhoitokorvauksista*. Julkaisu tarjoaa tilastoja näiden etuuksien saajista, etuuksien käytöstä (esim. sairauspäivärahapäivistä ja lääkärisäkäynneistä) sekä maksettujen etuuksien rahamääristä. Julkaisussa esitetään lisäksi tilasto maksetuista *vanhempainpäivärahoista*.

Kelan sairausvakuutuslainsäädäntötilasto ilmestyy vuosittain. Sitä on julkaistu tilastovuodesta 2003 lähtien. Vuosien 1993–2002 sairausvakuutuslainsäädäntötilastot sisältyivät julkaisusarjaan Kansaneläkelaitoksen sairausvakuutus- ja perhe-etuuksien tilastot ja vuosien 1989–1992 tilastot julkaisuun Kansaneläkelaitoksen sairausvakuutuslainsäädäntötilastot. Sitä aikaisempien vuosien tilastot sisältyivät julkaisuun Kansaneläkelaitoksen ikä- ja ammattitilastot (julkaisuvuodet 1977–1988), Kansaneläkelaitoksen sairauslainsäädäntötilastot (julkaisuvuodet 1972–1988) ja Kansaneläkelaitoksen aluetilastot (julkaisuvuodet 1972–1988). Julkaisut ovat saatavilla [Helda-arkistossa](#).

Julkaisu kuuluu Suomen virallisen tilaston (SVT) sarjaan ja täyttää viralliselle tilastolle asetetut laatuvaatukset.

Julkaisua koskevien tilastojen kuvaukset, laatuselosteet, etuuskuvaukset sekä käsitteiden kuvaukset löytyvät [tilastojen kotisivuilta](#).

Vuosilainstojen kuvioiden pitkät aikasarjat ja data ovat saatavilla [Kelan tilastot kuvina](#) -sivulla.

Sairausvakuutuslainsäädäntötilastotietojen julkaisusta myös [Kelan tilastollisessa vuosikirjassa](#) sekä kuukausittain Kelan tilastotietokannassa [Kelastossa](#).

2 Katsaus yleiseen sairausvakuutukseen – sairauspäiväraha, erityishoitoraha, sairaanhoitokorvaukset

2.1 Sairausvakuutus osana laajempaa kokonaisuutta

2.1.1 Sairaanhoitovakuutus

Väestön terveyttä pyritään järjestelmällisesti ylläpitämään ja edistämään tuottamalla julkisin varoin terveydenhuoltopalveluja. Julkisten terveydenhuoltopalveluiden järjestämisvelvollisuus perustuu kansanterveyslakiin ja kuuluu kuntien tehtäviin.

Yksityiset sairaanhoitopalvelut täydentävät julkista kansanterveys- ja sairaalapalvelujärjestelmää. Sairaanhoitovakuutus korvaa vakuutetulle henkilölle osan yksityisten sairaanhoitopalveluiden (lääkäripalvelut, hammashoitopalvelut, tutkimus- ja hoitopalvelut) käytön kustannuksista. Lisäksi sairaanhoitovakuutuksesta maksetaan korvauksia esimerkiksi lääkärin määräämien reseptilääkkeiden kustannuksista sekä sairauden, raskauden tai synnytyksen aiheuttamista matka- ja yöpymiskustannuksista.

2.1.2 Työtulovakuutus

Osana toimeentuloturvaa sairausvakuutus korvaa ansionmenetykset sairauden aiheuttaman työkyvyttömyyden, kuntoutuksen, raskauden, synnytyksen ja lapsenhoidon ajalta. Työnantajille työtulovakuutuksesta korvataan muun muassa työterveyshuollon järjestämisestä aiheutuvia kustannuksia.

2.1.3 Sosiaalimenot

Sosiaaliturvan kehitystä, kohdentumista ja rahoitusta voidaan tarkastella sosiaalimenolaskelman avulla, johon kerätään vuosittain lakisääteisen ja työmarkkinoilla sovitun sosiaali- ja terveysturvan kustannukset. Vuonna 2019 oli Kelan maksamien sairausvakuutuskorvausten (3,83 mrd. €) osuus sosiaalimenoista (71,6 mrd. €) 5 %.

2.2 Sairausvakuutustilastojen merkittävyys

Yleisen sairausvakuutuksen piiriin kuuluvat kaikki Suomessa asuvat henkilöt, joten sairausvakuutustilastot kuvaavat koko väestöä.

2.2.1 Sairauspäivärahatilastot

Sairauspäivärahaan on oikeus 16–67-vuotiailla. Sairauspäiväraha myönnetään omavastuuajan täytyttyä (sairastumispäivä ja 9 sitä seuraavaa arkipäivää), joten tilastot eivät kuvaa lyhytaikaista sairastavuutta. Tästä syystä sairauspäivärahatilastoja ei voi myöskään käyttää kuvaamaan työstä poissaoloa. Lisäksi sairauspäivärahaoikeus on muillakin kuin ansiotyössä olevilla, esim. työttömällä ja opiskelijoilla. Työlliseen työvoimaan kuuluvien henkilöiden sairauspoissaoloista saadaan tietoa Tilastokeskuksen työvoimatutkimuksesta.

2.2.2 Sairaanhoidon korvaustilastot

Tilastoja käytetään kuvaamaan yksityisten sairaanhoitopalveluiden käyttöä. Tilastojen tulkinnessa tulee ottaa huomioon seuraavat seikat:

- Sairausvakuutuslain korvaama työterveyshuolto ei sisälly tämän julkaisun tilastoihin. Julkaisun tilastoihin ei myöskään sisälly sairausvakuutuslain perusteella korvattua opiskelijoiden terveydenhuoltoa. Sairaanhoidon korvaustilastot, työterveyshuoltotilastot ja tilastot opiskelijoiden terveydenhuollosta eivät ole keskenään yhteismitallisia. Tilastoyksiköiden vertailukelvottomuus, tilastointijaksojen yhteensovittamattomuus yms. johtuvat erilaisista korvausjärjestelmistä, jotka ovat Kelan tuottamien tilastojen lähteenä. Työterveyshuoltokorvaus haetaan ja maksetaan työnantajakohtaisesti. Korvauksen opiskelijoiden terveydenhuollon järjestämisestä Kela maksaa Ylioppilaiden terveydenhuoltosäätiölle (YTHS). Näiden korvausjärjestelmien tietojen yhdistäminen ei ole mahdollista, koska näissä järjestelmissä ei Kelalla ole käytettävissä yksilötason tietoja. Tilastojen yhdistämisessä summatasollakin pitää olla varsin varovainen.
- Kaikki sairausvakuutuskorvaukseen oikeutetut henkilöt eivät hae Kelasta korvausta. Syynä voi olla esim. korvauksen vähyyks.
- Lääkekorvaustilastot koskevat avohoidon lääkehoitoa, josta Kela on maksanut sairausvakuutuskorvausta. Korvausjärjestelmän ulkopuolella ovat reseptilääkkeet, joilla ei ole vahvistettua tukkuhintaa, valtaosa itsehoitovalmisteista sekä sairaaloiden lääkehoito. Vuonna 2019 oli avohoidon reseptilääkkeiden myynnin osuus 66 % lääkkeiden kokonaismyynnistä (3 459 milj. €), itsehoitolääkkeiden osuus oli 11 % ja sairaalamyyntin osuus 24 %.
- Lääkkeiden erityiskorvausoikeuksien lukumääriä käytetään mittaamaan niiden sairauksien esiintymistä, joiden perusteella erityiskorvausoikeus on myönnetty. Erityiskorvauksen saamisen kriteerit voivat kuitenkin poiketa vallitsevista diagnostisista kriteereistä tai hoidon aloittamisen rajasta.

Kun erityiskorvausoikeustilastoja käytetään sairastavuuden kuvaamiseen, tulee ottaa huomioon oikeuden myöntämisen kriteerit kunkin erityiskorvaukseen oikeuttavan sairauden kohdalla.

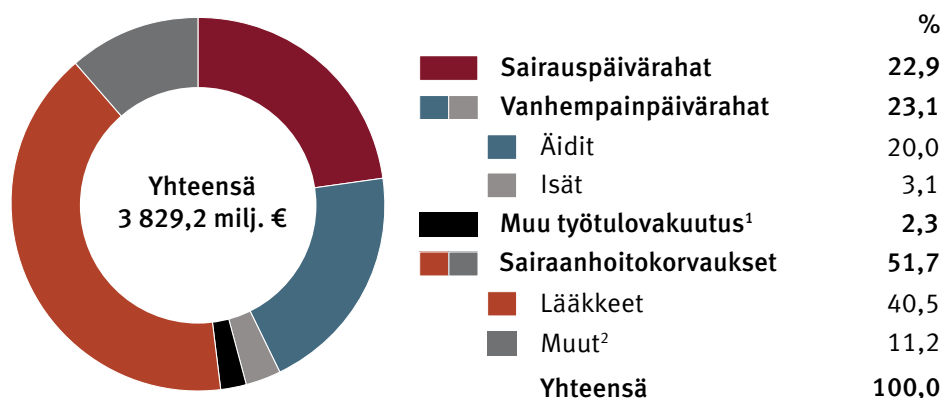
- Erityiskorvausoikeuksien tilastoissa on mukana myös julkisessa laitoshoidossa olevien henkilöiden korvausoikeuksia, sillä oikeutta erityiskorvaukseen ei lakkauteta henkilön joutuessa laitoshoitoon. Pysyvässä julkisessa laitoshoidossa olevat henkilöt eivät kuitenkaan käytä erityiskorvausoikeuttaan, joten he eivät ole mukana lääkekorvaustilastoissa.

2.3 Maksetut sairausvakuutuskorvaukset

Vuonna 2019 Kela maksoi sairausvakuutuskorvauksia yhteensä 3 829,2 miljoonaa euroa. Menot kasvoivat edellisvuodesta 2,9 %. Sairaanhoidokorvausten osuus maksettujen korvausten yhteismäärästä oli 52 % ja sairauspäivärahojen 23 %. (Kuviot 1 ja 2.)

Lääkekorvauksia maksettiin vuonna 2019 yhteensä 1 551,0 miljoonaa euroa. Lääkekorvausmenot kasvoivat edellisestä vuodesta 6,2 % eli 91 miljoonaa euroa. Maksetuista sairaanhoidokorvauksista oli lääkekorvausten osuus 78 %. Korvaukset erityiskorvatuista (100 %) lääkkeistä olivat 42 % maksetuista lääkekorvauksista. (Kuviot 3 ja 4.)

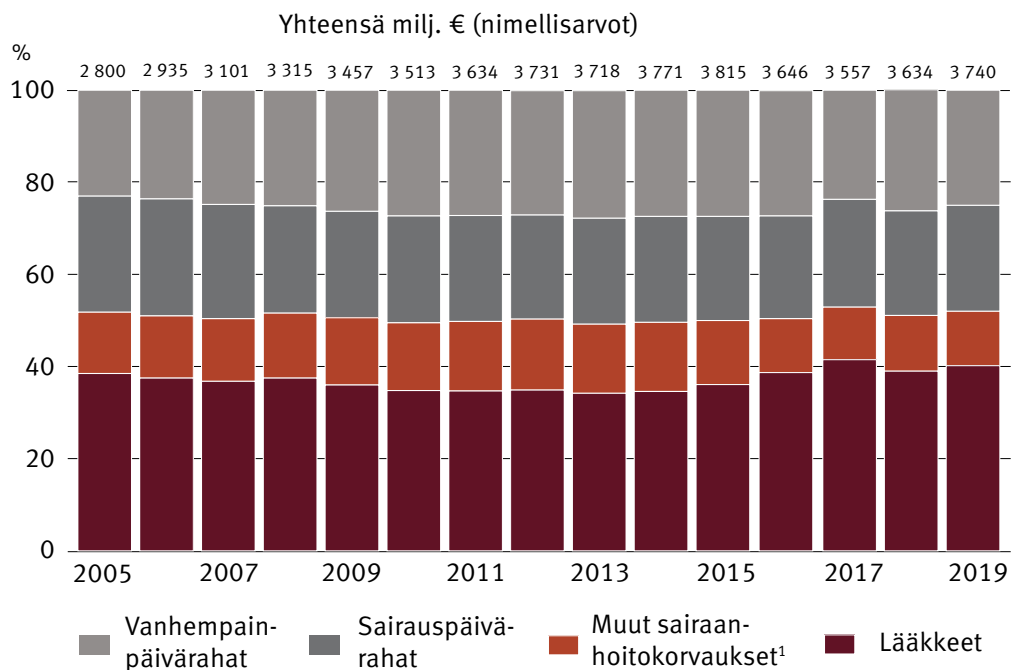
Kuvio 1 Vuonna 2019 maksetut sairausvakuutuskorvaukset



1 Erityishoitoraha sekä perhevapaakorvaus ja vuosilomakustannuskorvaus työnantajalle.

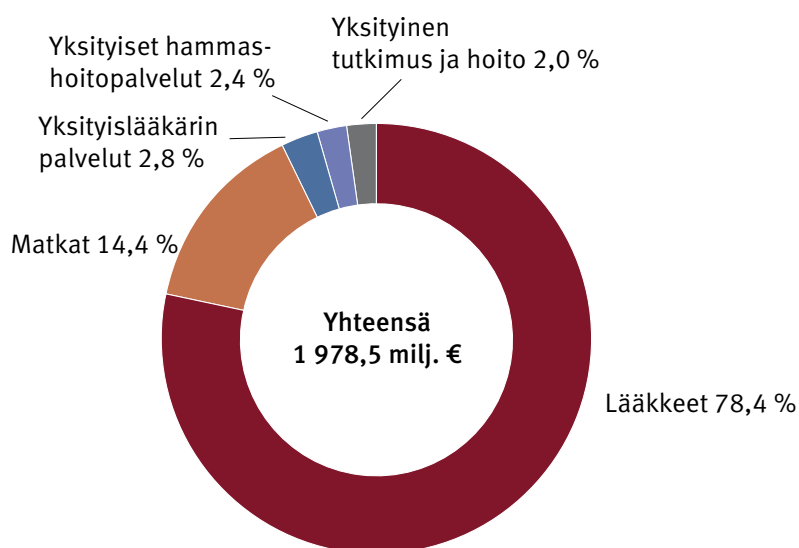
2 Korvaukset lääkärinpalkkioista, hammashoidosta, tutkimuksesta ja hoidosta sekä matkoista.

Kuvio 2 Vuosina 2005–2019 maksetut sairaus- ja vanhempainpäivärahat sekä sairaanhoitokorvaukset

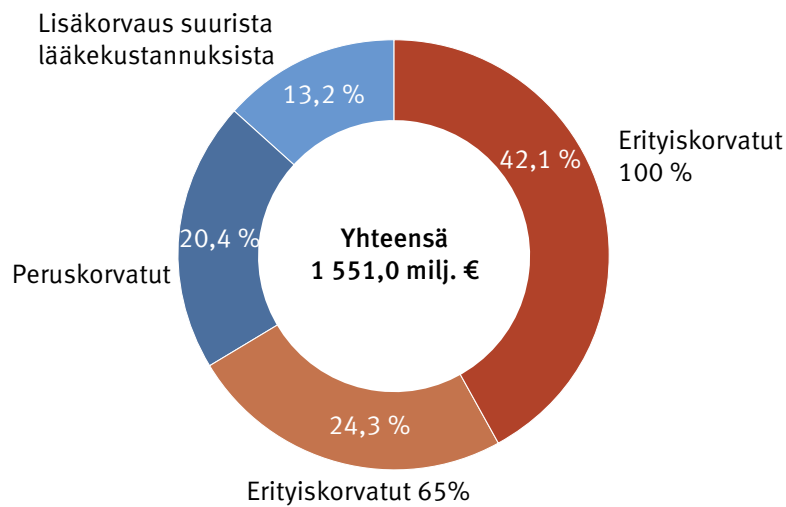


1 Korvaukset lääkärinpalkkioista, hammashoidosta, tutkimuksesta ja hoidosta sekä matkoista.

Kuvio 3 Vuonna 2019 maksetut sairaanhoitokorvaukset



Kuvio 4 Vuonna 2019 maksetut lääkekorvaukset



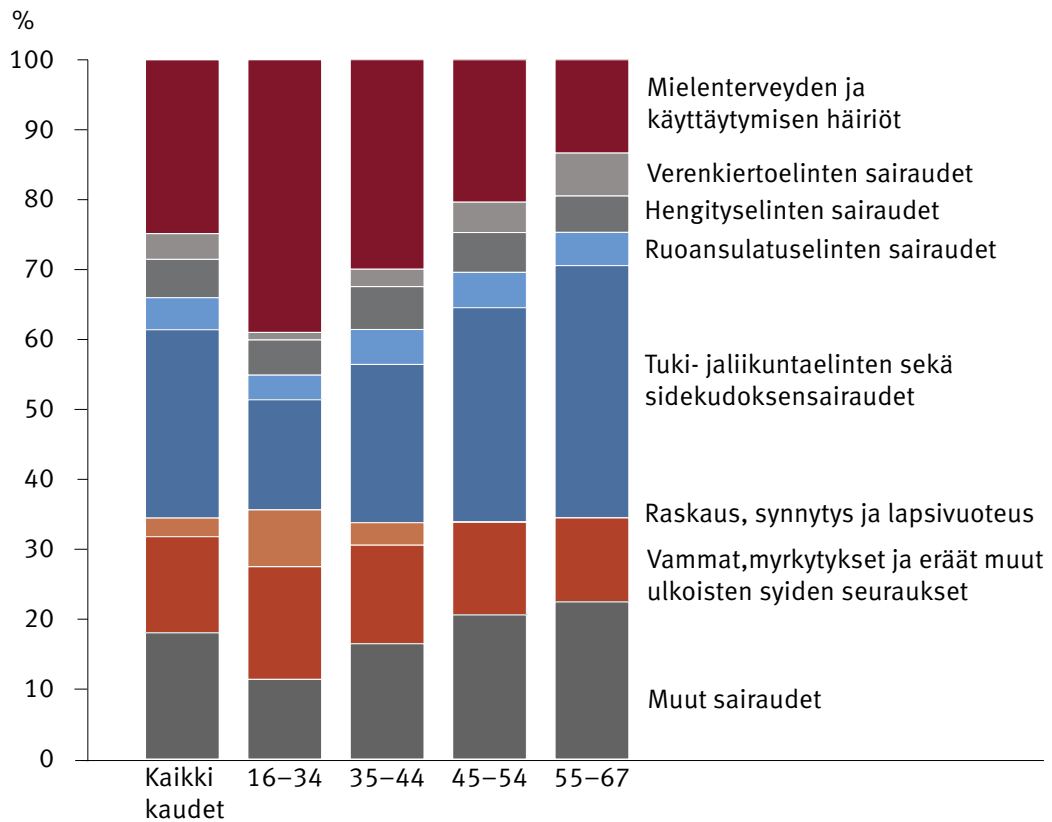
2.4 Sairausvakuutuskorvausten saajat

2.4.1 Sairauspäivärahat

Vuonna 2019 sairauspäivärahaa sai 304 100 henkilöä. Saajien määrä kasvoi edellisvuodesta 3,2 %. Sairauspäivärahaa sai tuki- ja liikuntaelinten sairauden vuoksi 87 100 henkilöä ja mielenterveyden häiriön vuoksi 84 100 henkilöä.

Sairauspäivärahakausia alkoi vuoden 2019 aikana yhteensä 308 500. Niistä suurin osa (27 %) alkoi tuki- ja liikuntaelinten sairauksien perusteella. Toiseksi yleisin syy sairauspäivärahakauden alkamiselle olivat mielenterveyden häiriöt, joiden perusteella alkoi 25 % kausista. Mielenterveyden häiriöiden perusteella alkaneiden kausien määrä kasvoi edellisvuodesta peräti 16 %. Alle 35-vuotiaiden ikäryhmässä 39 % kausista oli mielenterveysperusteisia, kun taas 55–67-vuotiaiden ikäryhmässä suurin osa (36 %) kausista alkoi tuki- ja liikuntaelinten sairauksien perusteella. (Kuvio 5.)

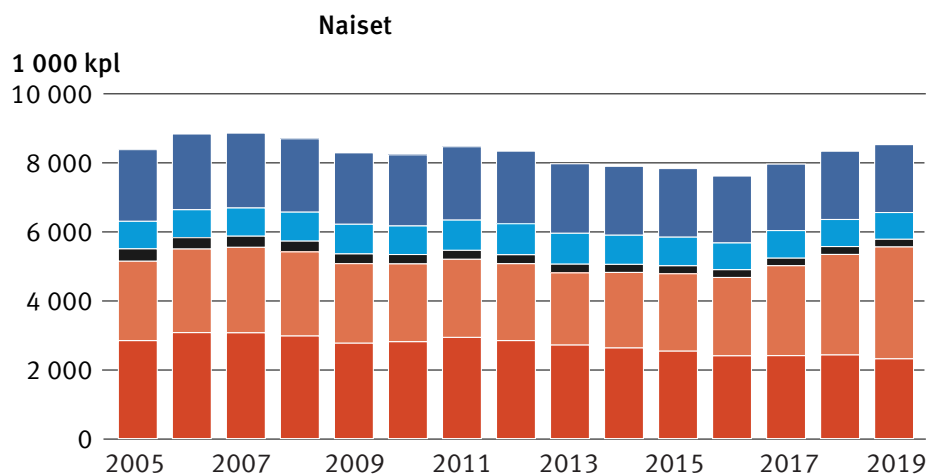
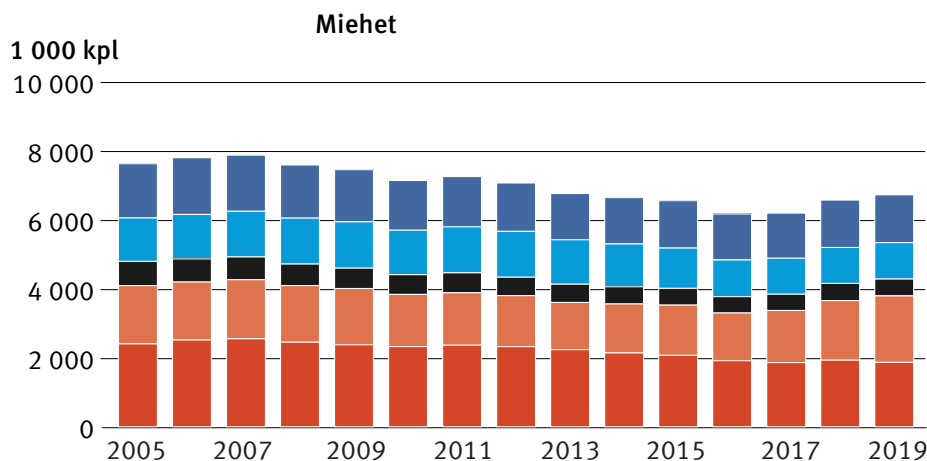
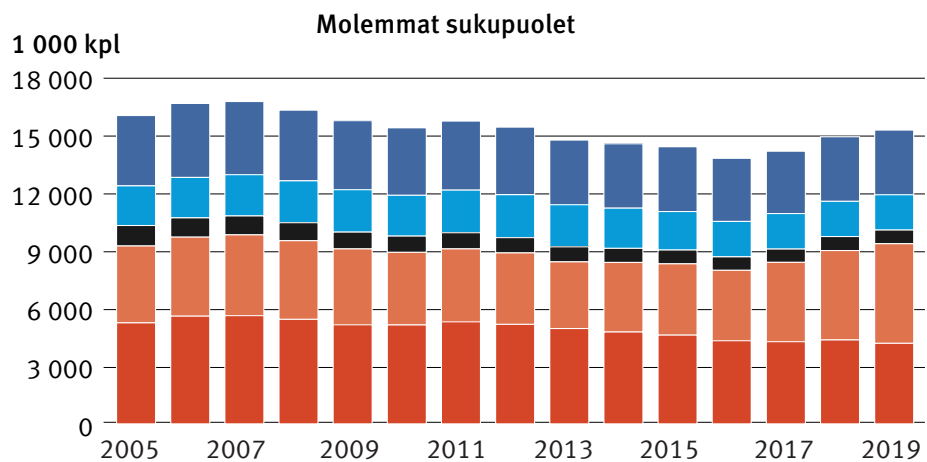
Kuvio 5 Vuonna 2019 alkaneet sairauspäivärahakaudet sairauspäiryhmittäin ja ikäryhmittäin



Sairauspäivärahapäiviä korvattiin eniten mielenterveyden häiriöiden perusteella. Kela korvasi yhteensä 15,2 miljoonaa sairauspäivärahapäivää, joista 5,2 miljoonaa päivää (34 %) korvattiin mielenterveyden häiriöiden vuoksi. (Kuvio 6.)

Osasairauspäivärahaa sai 23 500 henkilöä. Saajien määrä oli 20 900 edellisenä vuonna. Osasairauspäivärahan saajien määrä on kasvanut tasaisesti vuodesta 2007, jolloin sitä alettiin maksaa. Yleisin peruste osasairauspäivärahan saamiselle olivat mielenterveyden häiriöt.

Kuvio 6 Vuosina 2005–2019 korvatut sairauspäivärahopäivät sairauspääryhmittäin



- Muut sairaudet
 - Verenkiertoelinten sairaudet
 - Tuki- ja liikuntaelinten sekä sidekudoksen sairaudet
- Vammat, myrkytykset ja eräät muut ulkoisten syiden seuraukset
 - Mielenterveyden ja käyttäytymisen häiriöt

2.4.2 Sairaanhoidokorvaukset

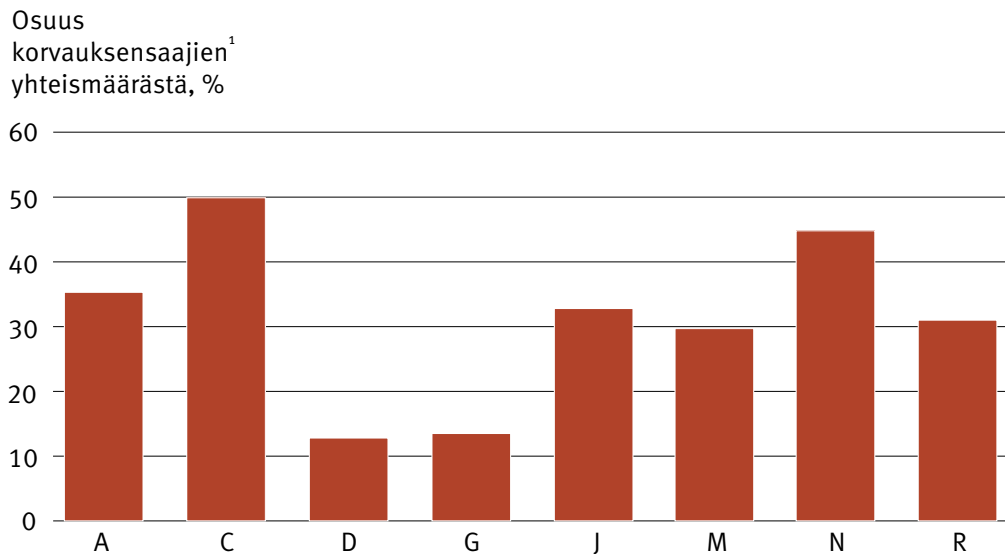
Vuonna 2019 Kela maksoi sairaanhoidokorvauksia yhteensä 3 762 900 henkilölle. Korvauksia sai noin 68 % väestöstä.

Korvauksia vuonna 2019 ostetuista lääkkeistä sai koko maassa yhteensä 3 008 300 henkilöä (54 % väestöstä). Heistä 33 % oli saanut korvausta systeemisesti vaikuttavista infektiolääkkeistä, 45 % hermostoon vaikuttavista lääkkeistä, 50 % sydän- ja verisuonisairauksien lääkkeistä ja 30 % tuki- ja liikuntaelinten sairauksien lääkkeistä. (Kuvio 7.)

Kuviossa 8 on kuvattu muutoksia eräiden yleisimpien erityiskorvaukseen oikeuttavien sairauksien väestöosuuksissa vuodesta 2005 lähtien. Vuoden 2019 lopussa oli kroonisen verenpainetaudin perusteella erityiskorvaukseen oikeutettuja 72 henkilöä tuhannesta eli 7,2 % väestöstä. Vuonna 2005 oikeutettuja oli 96 tuhannesta. Diabeteksen vuoksi erityiskorvaukseen oikeutettuja oli vuoden 2019 lopussa tuhatta henkilöä kohti 64, vuonna 2005 oikeutettuja oli 33 tuhannesta.

Vuoden 2019 aikana sai peruskorvattavista lääkkeistä korvausta Etelä-Savon maakunnassa 60 % väestöstä. Osuus oli koko maan suurin. Vastaava väestöosuus oli Ahvenanmaalla pienin (43 %). Erityiskorvattavista lääkkeistä korvausta saaneiden osuus oli suurin Kainuun maakunnassa (30 %) ja pienin Ahvenanmaalla (16 %). Korvausta yksityislääkärin palkkioista sai Satakunnassa 32 % ja Ahvenanmaalla 13 % väestöstä. Matkakorvausta sai Kainuun maakunnassa 18 % väestöstä, Uudellamaalla 7 %. (Kuvio 9.)

Kuvio 7 Vuonna 2019 ostetuista lääkkeistä korvauksia saaneiden osuus (%) yleisimmissä lääkkeiden pääryhmissä (ATC-luokka)



ATC-luokat (anatomis-terapeuttis-kemiallinen luokitus)²

A = Ruoansulatuselinten sairauksien ja aineenvaihduntasairauksien lääkkeet

C = Sydän- ja verisuonisairauksien lääkkeet

D = Ihotautilääkkeet

G = Sukupuoli- ja virtsaelinten sairauksien lääkkeet, sukupuolihormonit

J = Systemisesti vaikuttavat infektio lääkkeet

M = Tuki- ja liikuntaelinten sairauksien lääkkeet

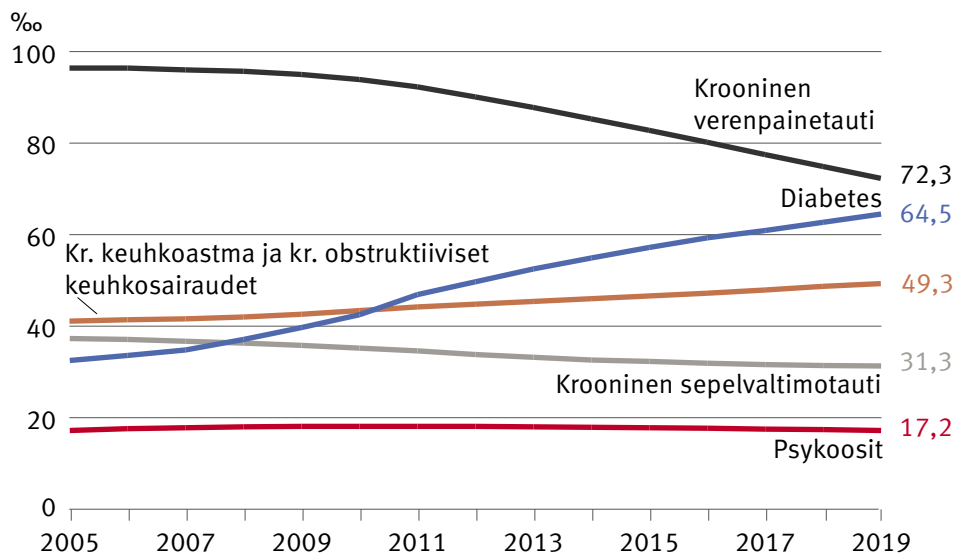
N = Hermostoon vaikuttavat lääkkeet

R = Hengityselinten sairauksien lääkkeet

1 Vuonna 2019 ostetuista lääkkeistä sai korvauksia yhteensä 3 008 279 henkilöä.

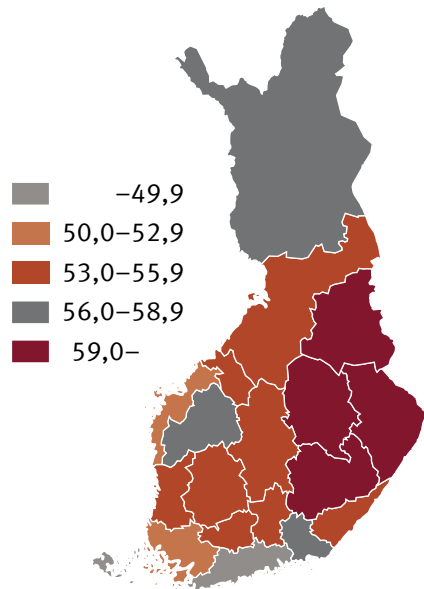
2 Lähde: Lääkkeiden luokitus (ATC) ja määritellyt vuorokausiannokset (DDD) 2019, Lääkelaitos.

Kuvio 8 Eräiden yleisimpien erityiskorvaukseen oikeuttavien sairauksien väestöosuudet (‰) vuosina 2005–2019

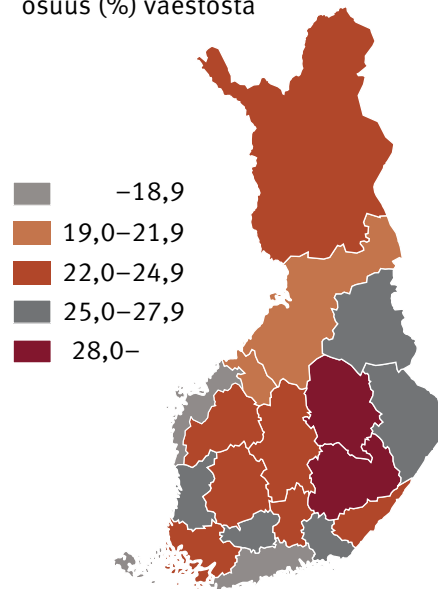


Kuvio 9 Sairaanhoidokorvauksia saaneiden väestöosuudet maakunnittain vuonna 2019

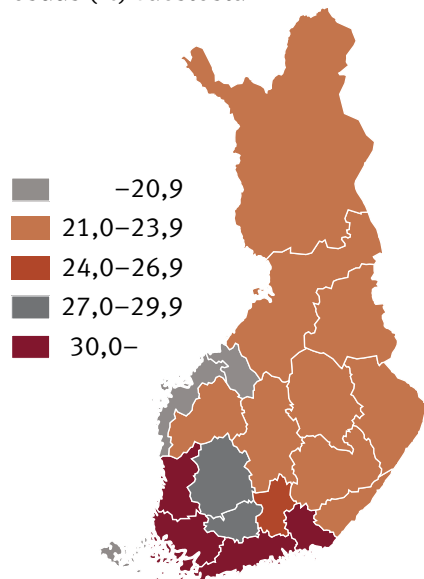
Peruskorvatut lääkkeet
Korvauksensaajien osuus (%) väestöstä



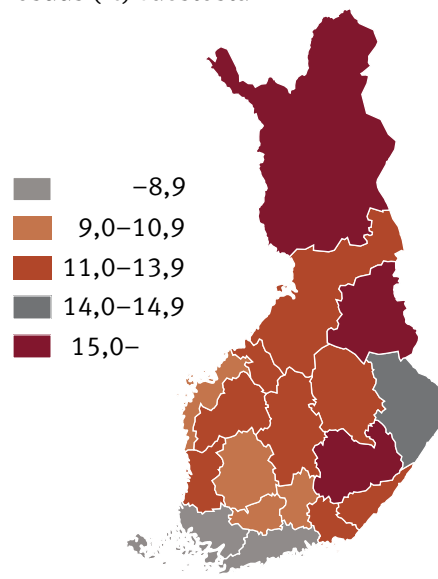
Erityiskorvatut lääkkeet (korvaus 65 tai 100 %)
Korvauksensaajien osuus (%) väestöstä



Yksityislääkärin palkkiot
Korvauksensaajien osuus (%) väestöstä



Matkakorvaukset
Korvauksensaajien osuus (%) väestöstä



1 Inledning

Publikationen FPA-statistik, sjukförsäkring 2019 innehåller centrala uppgifter om *sjukdagpenningar*, *specialvårdspenning* och *sjukvårdersättningar* som betalats ut enligt sjukförsäkringslagen. Här finns statistik över mottagare av förmåner, utnyttjandet av förmånerna (t.ex. dagar med sjukdagpenning och läkarbesök) samt utbetalda belopp. I publikationen presenteras dessutom statistik över utbetalda *föräldradagpenningar*.

FPA:s sjukförsäkringsstatistik utkommer årligen. Den har publicerats allt sedan statistikåret 2003. Sjukförsäkringsstatistiken för åren 1993–2002 ingick i publikationsserien Folkpensionsanstaltens sjukförsäkrings- och familjeförmånsstatistik och statistiken för åren 1989–1992 i publikationen Folkpensionsanstaltens sjukförsäkringsstatistik. Statistik från tidigare år ingick i publikationerna Folkpensionsanstaltens ålders- och yrkesstatistik (utgavs åren 1977–1988), Sjukdomsstatistik (utgavs åren 1972–1988) och Regionstatistik (utgavs åren 1972–1988). Publikationerna finns tillgängliga i [publikationsarkivet Helda](#).

Publikationen ingår i serien Finlands officiella statistik (FOS) och uppfyller därmed de kvalitetskrav som gäller för den officiella statistiken.

På [webbsidorna för de statistikområden](#) som publikationen täcker finns beskrivningar och kvalitetsbeskrivningar över statistiken per förmån som ingår i publikationen samt beskrivningar av förmånerna och de centrala begreppen.

Långa tidsserier och data för de figurer som ingår i årsstatistiken finns på webbsidan [FPA-statistik i bilder](#).

Statistik över sjukförsäkringsförmånerna publiceras också i [FPA:s statistiska årsbok](#) och månadsvis i FPA:s statistikdatabas [Kelasto](#).

2 En översikt över den allmänna sjukförsäkringen – sjukdagpenning, specialvårdspenning och sjukvårdsersättningar

2.1 Sjukförsäkringen – en del av en större helhet

2.1.1 Sjukvårdsförsäkring

Genom att producera hälsovårdstjänster med offentliga medel är målet att systematiskt upprätthålla och främja befolkningens hälsa. Skyldigheten att ordna offentliga hälsovårdstjänster grundar sig på folkhälsolagen och ingår i kommunens uppgifter.

Privata sjukvårdstjänster kompletterar det offentliga folkhälso- och sjukvårdsservicesystemet. Med hjälp av sjukvårdsförsäkringen ersätts den försäkrade för en del av kostnaderna för privata sjukvårdstjänster (läkartjänster, tandvårdstjänster, undersöknings- och behandlingstjänster). Från sjukvårdsförsäkringen ersätts dessutom exempelvis kostnader för läkarordinerade receptbelagda läkemedel samt rese- och övernattningskostnader som uppkommit på grund av sjukdom, graviditet eller förlossning.

2.1.2 Arbetsinkomstförsäkring

Som en del av utkomstskyddet ersätter sjukförsäkringen inkomstbortfall för tiden med arbetsförmåga på grund av sjukdom, rehabilitering, graviditet, förlossning och vård av barn. Från arbetsinkomstförsäkringen ersätts arbetsgivare bland annat för kostnader för att ordna företagshälsovård.

2.1.3 Sociala utgifter

Utvecklingen, inriktningen och finansieringen av den sociala tryggheten kan granskas med hjälp av en årlig social utgiftskalkyl på basis av kostnaderna för den lagstadgade och på arbetsmarknaden avtalade social- och hälsotryggheten. År 2019 utgjorde de sjukförsäkringsersättningar som FPA betalade (3,83 miljarder euro) 5 % av de sociala utgifterna (71,6 miljarder euro).

2.2 Sjukförsäkringsstatistikens betydelse

Alla som är bosatta i Finland omfattas av den allmänna sjukförsäkringen och därmed beskriver sjukförsäkringsstatistiken hela befolkningen.

2.2.1 Sjukdagpenningstatistik

Personer i åldern 16–67 år har rätt till sjukdagpenning. Sjukdagpenning beviljas när självrisktiden löpt ut (insjuknand dagen och de 9 följande vardagarna). Sjukdagpenningst statistiken beskriver således inte kortvarig sjukdom. Därför kan statistiken inte heller användas för att beskriva arbetsfrånvaro. Dessutom har också andra än förvärvsarbetande rätt till sjukdagpenning, t.ex. arbetslösa och studerande. Sjukfrånv rouppgifter om personer som hör till den sysselsatta arbetskraften fås från Statistikcentralens arbetskraftsundersökning.

2.2.2 Statistik över sjukvårdsersättningar

Statistiken används för att beskriva anlita ndet av privata sjukvårdstjänster. Vid tolkningen av statistiken bör följande omständigheter beaktas:

- Företagshälsovård som ersätts enligt sjukförsäkringslagen ingår inte i publikationens statistik. I statistiken ingår inte heller hälsovård för studerande som ersätts enligt sjukförsäkringslagen. Sjukvårdsersättningsstatistiken, företags hälsovårdsstatistiken och statistiken över hälsovård för studerande är inte sinsemellan jämförbara. Att de statistiska enheterna inte går att jämföra och statistikperioderna inte att samordna beror bl.a. på de olika ersättningssystemen som utgör underlag för den statistik som FPA producerar. Företagshälsovårdsersättning söks av och betalas till varje enskild arbetsgivare. FPA betalar ersättning för anordnandet av hälsovård för studerande till Studenternas hälsovårdsstiftelse (SHVS). Det är omöjligt att förena uppgifterna i de här ersättningssystemen eftersom FPA inte har tillgång till data på individnivå i någotdera systemet. Det är skäl att vara mycket försiktig att ens på summanivå sammankoppla statistiken.
- Alla som har rätt till sjukförsäkringsersättning ansöker inte om ersättning från FPA. Orsaken kan vara att ersättningen är så liten.
- Statistiken över läkemedelsersättningar gäller läkemedelsbehandling inom den öppna vården för vilken FPA har betalat sjukförsäkringsersättning. Utanför ersättningssystemet står receptbelagda läkemedel som inte har ett fastställt partipris, merparten av egenvårdspreparaten samt sjukhusens läkemedelsbehandling. År 2019 var försäljningsandelen för receptbelagda läkemedel inom den öppna vården 66 % av den totala läkemedelsförsäljningen (3 459 miljoner euro), egenvårdsläkemedlens andel var 11 % och sjukhusens försäljningsandel 24 %.
- Antalet rättigheter till specialersättningsgilla läkemedel används för mätning av förekomsten av sjukdomar för vilka rätt till specialersättning beviljats. Kriterierna för att

få specialersättning kan emellertid avvika från de rådande diagnostiska kriterierna eller gränsen för inledandet av behandlingen. När statistiken över rätt till specialersättning används för att beskriva sjukfrekvensen, bör man för varje enskild sjukdom som medför rätt till specialersättning beakta beviljningskriterierna.

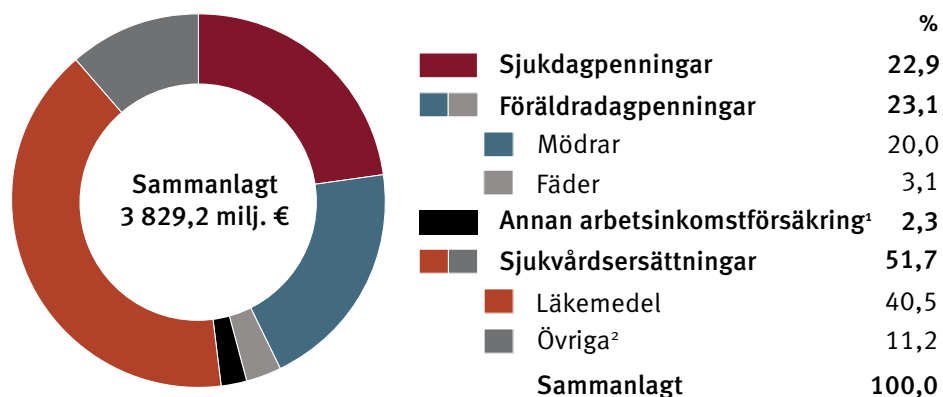
- I statistiken över rätten till specialersättningar ingår också ersättningsrätten för personer i offentlig institutionsvård eftersom rätten till specialersättning inte upphör då en person tas in på institution. Personer som permanent är intagna på institution använder dock inte sin specialersättningsrätt och ingår således inte i statistiken över läkemedlersättningar.

2.3 Utbetalda sjukförsäkringsersättningar

År 2019 betalade FPA sammanlagt 3 829,2 miljoner euro i sjukförsäkringsersättningar. Utgifterna ökade med 2,9 % jämfört med året innan. Andelen sjukvårdsersättningar uppgick till 52 % av det totala beloppet av utbetalda ersättningar, medan sjukdagpenningarna utgjorde 23 %. (Figur 1 och 2.)

År 2019 betalades sammanlagt 1 551,0 miljoner euro ut i läkemedlersättningar. Läkemedlersättningarna ökade med 6,2 %, dvs. 91 miljoner euro, jämfört med året innan. Av de utbetalda sjukvårdsersättningarna bestod 78 % av läkemedlersättningar. Ersättningarna för specialersättningsgilla (100 %) läkemedel utgjorde 42 % av de utbetalda läkemedlersättningarna. (Figur 3 och 4.)

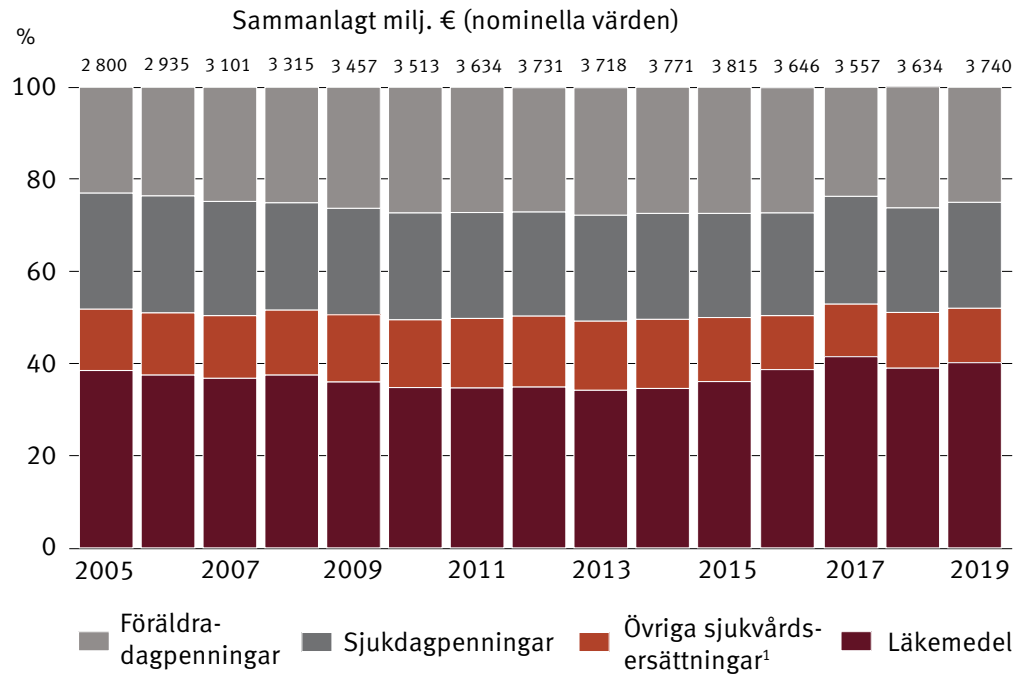
Figur 1 Utbetalda sjukförsäkringsersättningar 2019



1 Specialvårdspenning samt familjeledighetsersättning och semesterkostnadsersättning för arbetsgivare.

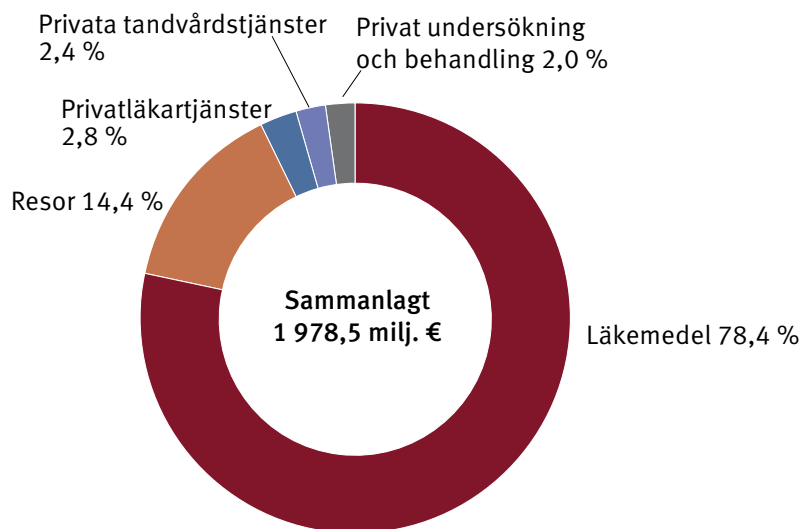
2 Ersättningar för läkararvoden, tandvård, undersökning och behandling samt resor.

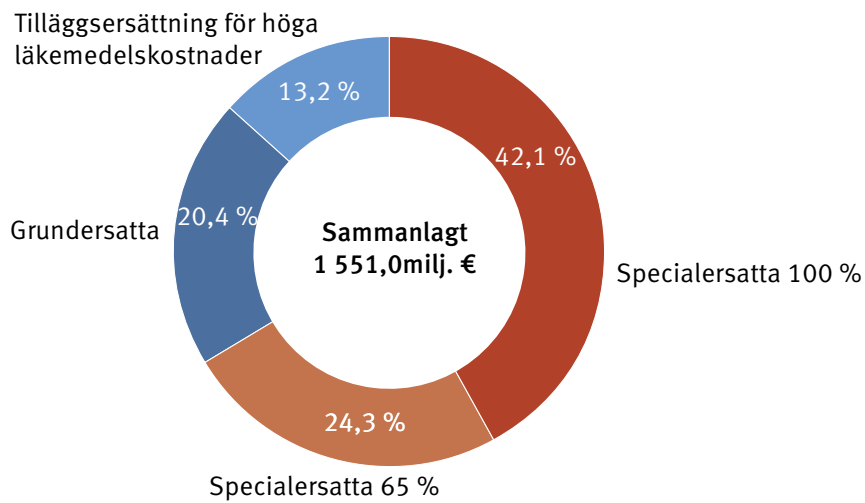
Figur 2 Utbetalda sjuk- och föräldradagpenningar samt sjukvårdsersättningar 2005–2019



¹ Ersättningar för läkararvoden, tandvård, undersökning och behandling samt resor.

Figur 3 Utbetalda sjukvårdsersättningar 2019



Figur 4 Utbetalda läkemedelsersättningar 2019

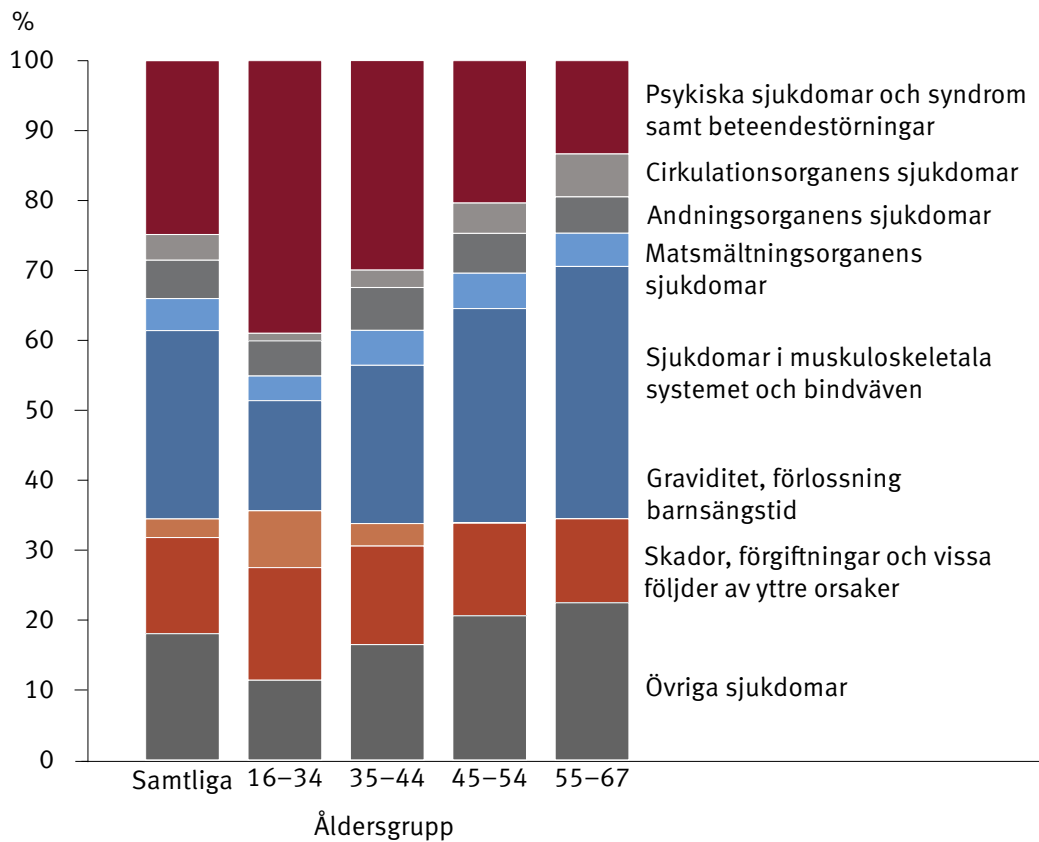
2.4 Mottagare av sjukförsäkringsersättningar

2.4.1 Sjukdagpenningar

År 2019 fick 304 100 personer sjukdagpenning. Antalet mottagare ökade med 3,2 % från året innan. Sjukdagpenning betalades till 87 100 personer på grund av sjukdomar i rörelseorganen och till 84 100 personer på grund av psykiska sjukdomar och syndrom.

Under år 2019 inleddes sammanlagt 308 500 sjukdagpenningsperioder, av vilka största delen (27 %) på grund av sjukdomar i rörelseorganen. Den näst vanligaste orsaken till att sjukdagpenningsperioder inleddes var psykiska sjukdomar och syndrom (25 %). Antalet sjukdagpenningsperioder som inleddes på grund av psykiska sjukdomar och syndrom ökade med hela 16 % jämfört med året innan. Orsaken till 39 % av sjukdagpenningsperioderna i åldersgruppen under 35 år var psykiska sjukdomar och syndrom, medan den största delen av perioderna i åldersgruppen 55–67 år började på grund av sjukdomar i rörelseorganen (36 %). (Figur 5.)

Figur 5 Sjukdagpenningperioder som börjat år 2019 enligt sjukdomsgrupp och åldersgrupp



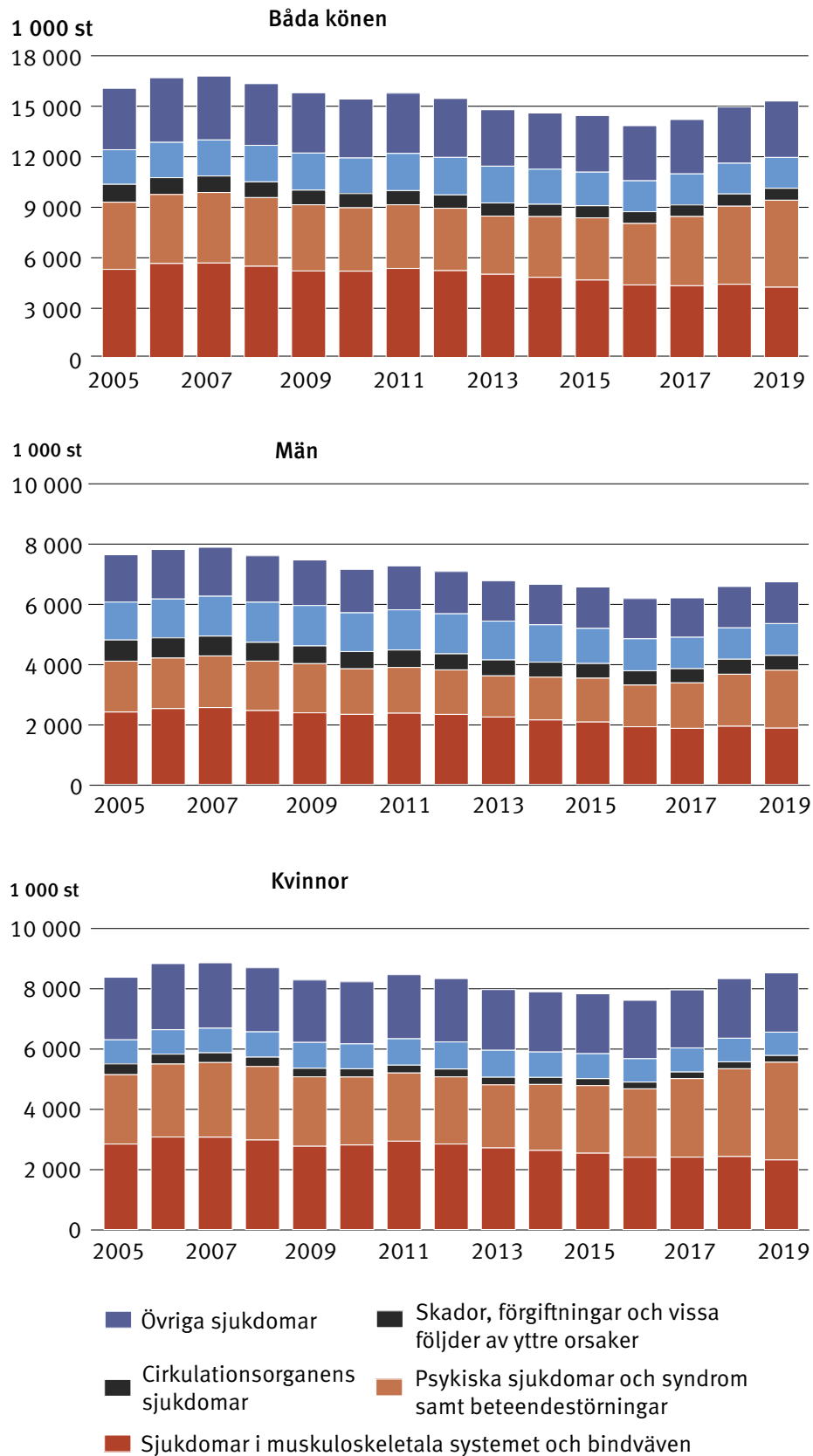
Den vanligaste orsaken till att sjukdagpenningsdagar ersattes var psykiska sjukdomar och syndrom. FPA ersatte sammanlagt 15,2 miljoner sjukdagpenningsdagar, av vilka 5,2 miljoner dagar (34 %) ersattes på grund av psykiska sjukdomar och syndrom. (Figur 6.)

Partiell sjukdagpenning betalades till 23 500 personer mot 20 900 året innan. Antalet personer som får partiell sjukdagpenning har ökat i jämn takt sedan år 2007, då förmånen började betalas ut. Den vanligaste orsaken till att få partiell sjukdagpenning var psykiska sjukdomar och syndrom.

2.4.2 Sjukvårdsersättningar

År 2019 betalade FPA ut sjukvårdsersättningar till sammanlagt 3 762 900 personer. Ersättningar betalades till cirka 68 % av befolkningen.

Figur 6 Ersatta sjukdagpenningdagar efter sjukdomshuvudgrupp 2005–2019

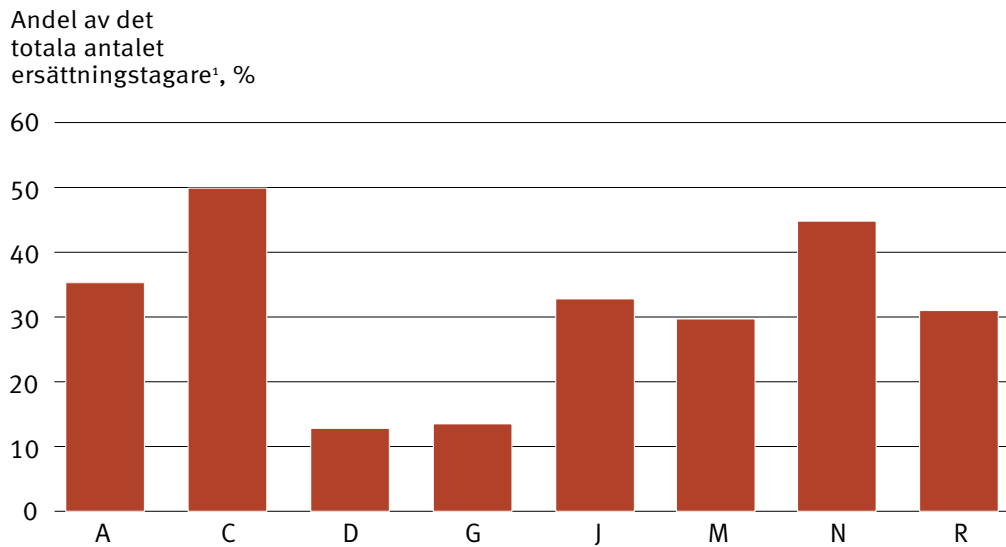


Ersättningar för läkemedel inköpta år 2019 betalades till sammanlagt 3 008 300 personer (54 % av befolkningen). Av dem hade 33 % fått ersättning för infektionsläkemedel med systemisk verkan, 45 % för läkemedel med verkan på nervsystemet, 50 % för läkemedel vid hjärt- och kärlsjukdomar och 30 % för läkemedel vid sjukdomar i rörelseorganen. (Figur 7.)

I figur 8 åskådliggörs de förändringar som från år 2005 skett i befolkningsandelarna för vissa av de vanligaste sjukdomar som berättigar till specialersättning. I slutet av 2019 hade 72 av tusen personer, det vill säga 7,2 % av befolkningen, rätt till specialersättning på grund av kronisk hypertoni. År 2005 var antalet 96 av tusen. I slutet av 2019 hade 64 per tusen personer rätt till specialersättning på grund av diabetes, och 2005 var motsvarande antal 33 per tusen personer.

År 2019 fick 60 % av befolkningen i Södra Savolax ersättning för grundersättningsgilla läkemedel. Andelen var störst i hela landet. Motsvarande befolkningsandel var minst på Åland (43 %). Andelen mottagare av ersättning för specialersättningsgilla läkemedel var störst i Kajaland (30 %) och minst på Åland (16 %). Ersättning för privatläkararvoden fick 32 % av befolkningen i Satakunta och 13 % av befolkningen på Åland. Ersättningar för resor betalades till 18 % av befolkningen i Kajaland och till 8 % av befolkningen i Nyland och på Åland. (Figur 9.)

Figur 7 Andelen mottagare (%) av ersättningar för läkemedel inköpta 2019 i de vanligaste huvudgrupperna av läkemedel (ATC-klass)



ATC-klasser (anatomisk-terapeutisk-kemisk klassificering)²

A = Läkemedel vid matsmältningsorganens sjukdomar och ämnesomsättningsjukdomar

C = Läkemedel vid hjärt- och blodkärslsjukdomar

D = Läkemedel vid hudsjukdomar

G = Läkemedel vid sjukdomar i urin- och könsorgan, könshormoner

J = Infektionsläkemedel med systemisk verkan

M = Läkemedel vid sjukdomar i muskuloskeletala systemet och bindväven

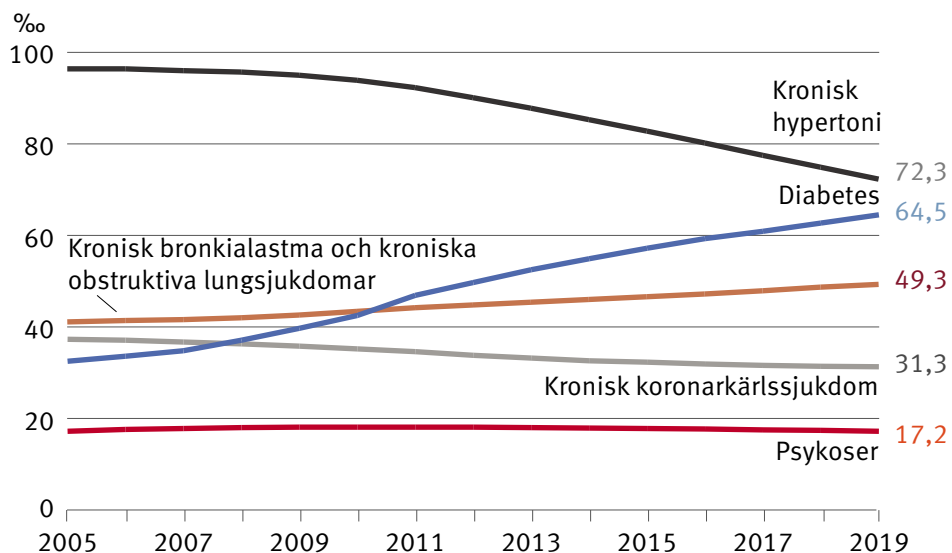
N = Läkemedel med verkan på nervsystemet

R = Läkemedel vid sjukdomar i andningsorganen

1 Ersättningar för läkemedel inköpta år 2019 utbetalades till sammanlagt 3 008 279 personer.

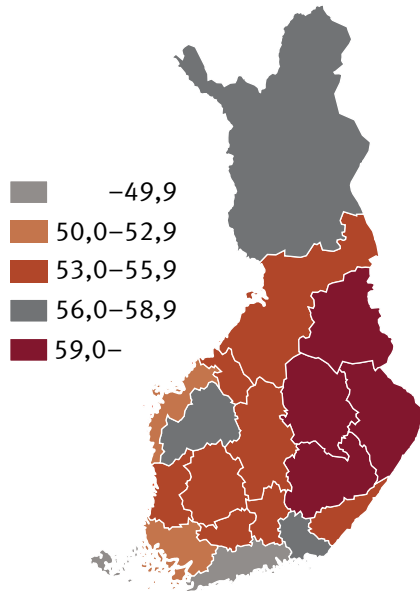
2 Källa: Klassificering av läkemedel (ATC) och definierade dygnsdoser (DDD) 2019, Läkemedelsverket.

Figur 8 Vissa av de vanligaste sjukdomar som berättigar till specialersättning i befolkningsandelar (promille) åren 2005–2019

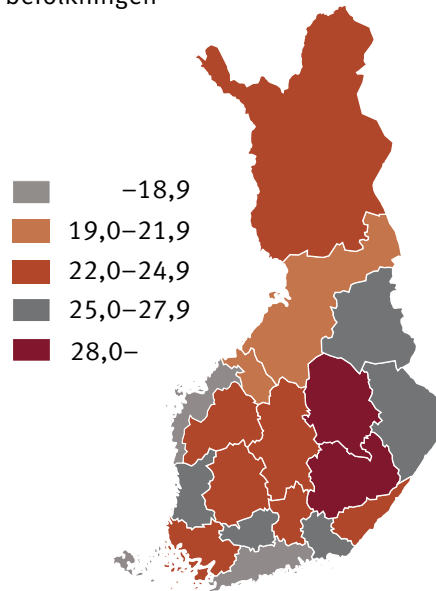


Figur 9 Mottagare av sjukvårdsersättningar i befolkningsandelar landskapsvis 2019

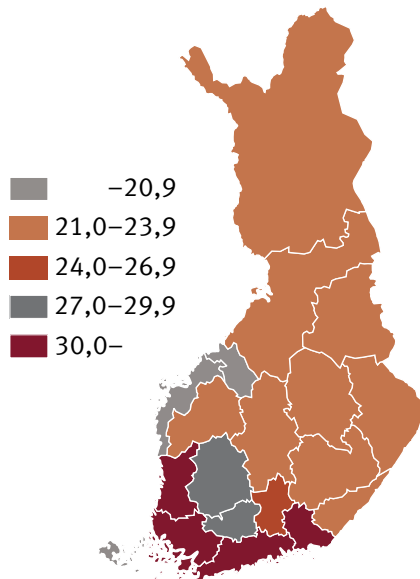
Grundersatta läkemedel
Ersättningstagarnas andel (%) av befolkningen



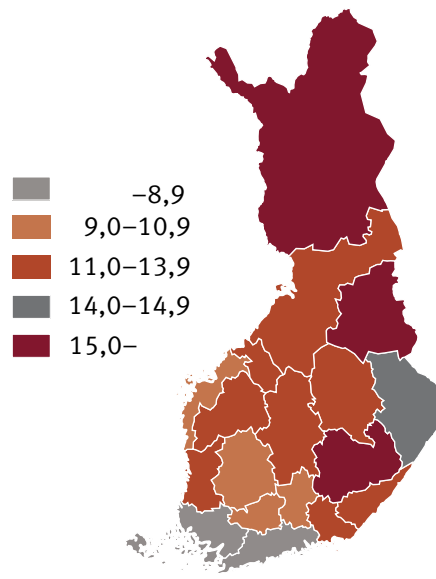
Specialersatta läkemedel (ersättning 65 eller 100 %)
Ersättningstagarnas andel (%) av befolkningen



Privatläkararvoden
Ersättningstagarnas andel (%) av befolkningen



Ersättningar för resor
Ersättningstagarnas andel (%) av befolkningen



TAULUKOT

1. Maksetut sairausvakuutuskorvaukset 1995–2019, milj. €

Vuosi	Yhteensä ¹	Sairaus- päiväraha	Osasairaus- päiväraha	YEL- päivä- raha	Erityishoito- raha	Vanhempain- päivärahat	Vuosiloma- kustannus- korvaus	Perhevapaa- korvaus	Sairaanhoitokorvaukset	
									Lääkkeet	Muut ²
1995	1 597,6	424,4	.	.	2,3	507,3	5,7	.	455,3	202,3
1996	1 613,7	398,9	.	.	2,1	466,5	15,1	.	504,8	226,1
1997	1 664,2	400,9	.	.	2,1	459,6	14,0	.	553,1	234,3
1998	1 713,0	422,0	.	.	2,2	456,4	13,1	.	564,9	254,3
1999	1 804,8	458,0	.	.	2,3	466,9	12,8	.	611,3	253,3
2000	1 932,1	493,7	.	.	2,3	478,5	13,0	.	677,8	266,5
2001	2 097,2	522,8	.	.	2,4	500,1	13,3	.	768,2	290,0
2002	2 305,5	603,3	.	.	2,8	519,5	13,3	.	859,4	307,0
2003	2 495,7	633,7	.	.	2,8	569,7	26,4	.	917,5	345,3
2004	2 676,1	670,0	.	.	3,0	610,4	21,4	.	1 014,6	356,5
2005	2 825,1	705,2	.	.	2,9	644,1	22,4	.	1 076,9	373,3
2006	2 973,9	745,6	.	3,4	2,8	692,4	32,7	.	1 100,3	396,4
2007	3 148,4	767,2	2,5	4,5	2,8	771,8	37,1	.	1 142,1	420,1
2008	3 375,7	772,7	2,9	4,9	2,9	831,4	49,0	.	1 242,9	468,5
2009	3 525,9	799,3	3,5	5,3	3,3	910,4	55,9	.	1 244,8	503,1
2010	3 591,1	813,4	7,2	5,1	3,7	957,5	61,6	.	1 225,4	516,8
2011	3 717,4	834,2	10,6	5,6	3,6	988,4	63,1	.	1 262,1	549,4
2012	3 823,4	842,8	13,5	6,3	4,0	1 008,9	68,1	.	1 303,1	576,5
2013	3 791,5	833,2	16,8	6,3	4,5	1 031,1	68,9	.	1 273,0	557,4
2014	3 847,3	833,8	26,1	6,3	5,2	1 033,6	71,5	.	1 306,5	564,0
2015	3 891,7	826,1	31,2	5,7	5,4	1 043,4	71,5	.	1 377,9	530,3
2016	3 721,3	773,8	33,6	5,2	5,5	993,5	69,6	.	1 412,0	427,7
2017	3 629,5	764,2	37,4	4,9	5,7	934,4	51,5	15,7	1 386,7	428,6
2018	3 723,0	786,7	40,8	8,0	5,5	908,9	39,9	43,8	1 460,1	428,9
2019	3 829,2	819,9	46,4	8,8	5,8	885,6	39,0	44,9	1 551,0	427,5

¹ Korvausten yhteismäärään sisältyvät tartuntatautipäiväraha sekä elimen tai kudoksen luovuttajalle maksettava luovutuspäiväraha (yhteensä 0,4 milj. euroa v. 2019).

² Korvaukset lääkäripalkkioista, hammashoitopalveluista, tutkimuksesta ja hoidosta sekä matkoista.

2. Maksetut sairausvakuutuskorvaukset maakunnittain 2019, 1 000 €

Maakunta	Korvaukset yhteensä ¹	Sairaus- päivä- raha	Osasairaus- päivä- raha	YEL- päivä- raha	Vanhempain- päivärahat	Vuosiloma- kustannus- korvaus	Perhevapaa- korvaus	Sairaanhoitokorvaukset	
								Lääkkeet	Muut ²
Koko maa	3 829 230	819 930	46 436	8 774	885 612	39 015	44 855	1 550 985	427 466
Uusimaa	1 075 609	209 177	12 216	2 379	326 396	14 898	16 020	396 755	95 645
Varsinais-Suomi	334 780	73 494	3 867	891	72 433	3 388	4 160	141 526	34 440
Satakunta	151 655	33 282	1 579	318	27 842	1 174	1 473	67 315	18 463
Kanta-Häme	122 884	27 250	1 491	276	22 858	1 074	1 275	56 063	12 497
Pirkanmaa	361 160	77 805	4 689	787	84 392	3 784	4 313	147 945	36 806
Päijät-Häme	132 125	29 663	1 298	353	25 405	1 075	1 355	60 152	12 638
Kymenlaakso	122 198	29 064	1 134	254	19 850	823	1 003	55 816	14 028
Etelä-Karjala	84 657	19 083	774	184	14 563	593	685	37 758	10 934
Etelä-Savo	103 031	21 622	995	308	15 382	660	785	47 608	15 563
Pohjois-Savo	182 034	41 807	2 182	460	33 877	1 522	1 788	77 826	22 240
Pohjois-Karjala	112 213	22 844	1 335	232	19 420	833	1 043	50 723	15 687
Keski-Suomi	187 299	39 911	2 611	438	38 400	1 760	1 975	79 859	22 145
Etelä-Pohjanmaa	142 063	29 716	1 728	324	29 014	1 318	1 820	58 144	19 761
Pohjanmaa	124 539	26 404	2 053	229	31 202	1 390	1 480	49 898	11 669
Keski-Pohjanmaa	52 043	11 240	925	121	12 520	478	645	20 063	5 998
Pohjois-Pohjanmaa	313 301	73 186	4 738	680	70 287	2 608	3 148	116 603	41 542
Kainuu	56 605	13 403	757	126	8 069	369	468	22 777	10 593
Lappi	142 376	33 169	1 658	341	25 060	884	1 098	56 754	23 241
Ahvenanmaa	21 104	5 184	370	61	5 874	262	223	6 272	2 827

¹ Korvausten yhteismäärään sisältyvät erityishoitoraha (5,8 milj. euroa), tartuntatautipäiväraha sekä elimen tai kudoksen luovuttajalle maksettava luovutuspäiväraha (yhteensä 0,4 milj. euroa).

² Korvaukset lääkäripalkkioista, hammashoitopalveluista, tutkimuksesta ja hoidosta sekä matkoista.

SAIRAUSPÄIVÄRAHAT

3. Sairauspäivärahojen saajien lukumäärä 1995–2019

Vuosi	Yhteensä	Sairauspäiväraha	Sairauspäivärahan lisäpäivät	Osasairauspäiväraha	YEL-päiväraha	Tartuntatauti-päiväraha	Luovutus-päiväraha
1995	284 444	284 444
1996	275 023	275 023
1997	271 773	271 773
1998	278 127	278 127
1999	286 904	286 904
2000	296 311	296 311
2001	301 280	301 280
2002	320 873	320 873
2003	325 738	325 617	.	.	.	148	14
2004	335 634	335 505	.	.	.	158	12
2005	345 434	345 301	.	.	.	153	9
2006	350 268	348 848	.	.	13 079	162	6
2007	349 829	347 783	.	1 753	16 149	178	7
2008	345 179	342 829	.	1 984	16 713	228	14
2009	329 036	326 605	.	2 180	16 951	212	10
2010	320 305	318 036	.	4 737	16 183	141	18
2011	323 468	320 668	319	6 907	17 308	152	16
2012	325 310	322 227	1 199	8 744	18 402	132	18
2013	311 677	308 391	1 220	10 798	17 969	124	14
2014	308 239	304 573	1 163	13 128	17 677	151	20
2015	296 758	292 706	967	15 528	15 783	107	16
2016	285 816	281 544	975	16 771	15 001	102	26
2017	290 986	286 630	906	19 071	14 780	127	31
2018	301 677	294 633	921	20 876	17 302	105	29
2019	311 615	304 146	945	23 538	17 979	120	28

4. Alkaneet sairauspäivärahakaudet yleisimpien sairausryhmien mukaan 2004–2019

Vuosi	Kaikki	Kasvaimet	Mielen- terv. ja käytt. häiriöt	Hermoston sair.	Veren- kierto- elinten sair.	Hengitys- elinten sair.	Ruoan- sulatus- elinten sair.	Tuki- ja liikunta- elinten sair.	Vammat, myrky- tykset yms.	Muut sairau- det
		C00-D48	F00-F99	G00-G99	I00-I99	J00-J99	K00-K99	M00-M99	S00-T99	
2004	355 058	12 755	56 609	13 780	19 123	17 936	17 449	115 973	48 394	53 039
2005	360 952	12 588	58 535	14 250	18 762	19 627	18 023	118 752	49 111	51 304
2006	366 912	12 345	61 092	14 471	17 456	18 285	17 272	125 795	50 683	49 513
2007	363 771	12 255	62 625	14 407	16 514	17 546	16 918	125 985	50 446	47 075
2008	362 661	12 393	62 745	13 958	16 148	18 604	16 877	123 552	51 484	46 900
2009	340 410	12 671	57 000	13 252	14 691	19 515	16 326	112 505	50 098	44 352
2010	331 601	12 843	54 547	13 068	14 160	19 129	15 640	112 507	47 516	42 191
2011	331 964	12 585	52 927	12 918	13 738	21 847	15 648	110 939	49 164	42 198
2012	336 647	13 080	53 503	12 914	13 524	20 885	16 155	112 142	50 930	43 514
2013	316 315	12 537	49 984	12 786	12 621	16 877	15 580	104 609	50 242	41 079
2014	311 044	12 701	52 305	12 755	12 251	16 438	15 427	100 002	48 181	40 984
2015	294 067	12 252	51 271	12 503	11 392	16 501	14 830	91 610	45 457	38 251
2016	281 132	11 855	51 407	12 509	10 796	17 726	14 301	84 858	41 353	36 327
2017	288 259	11 787	59 704	12 460	10 939	16 977	13 859	84 353	41 953	36 227
2018	296 521	12 004	66 335	13 516	11 200	17 239	13 889	83 755	41 822	36 761
2019	308 530	11 969	76 687	13 835	11 368	16 905	14 131	83 109	42 433	38 093

5. Sairauspäivärahan saajat, alkaneet kaudet, korvatut päivät ja maksetut etuudet sukupuolen ja iän mukaan 2019

Ikäryhmä	Saajat			Alkaneet kaudet	Korvatut päivät		Maksetut etuudet	
	Lkm	%	Osuus vast. ikäisistä, %		Lkm	1 000 kpl	%	1 000 €
Molemmat sukupuolet								
Kaikki	304 146	100,0	8,5	308 530	15 232	100,0	819 930	53,83
16–19	3 205	1,1	1,4	3 149	230	1,5	6 546	28,45
20–24	17 543	5,8	5,6	17 302	958	6,3	32 748	34,20
25–29	25 578	8,4	7,2	25 912	1 165	7,6	51 566	44,27
30–34	27 747	9,1	7,9	28 365	1 213	8,0	61 476	50,68
35–39	30 779	10,1	8,5	31 480	1 340	8,8	73 136	54,57
40–44	32 771	10,8	9,4	33 674	1 455	9,6	83 376	57,31
45–49	33 027	10,9	10,4	34 182	1 523	10,0	87 888	57,72
50–54	43 091	14,2	12,1	44 269	2 162	14,2	126 042	58,31
55–59	49 781	16,4	13,5	50 418	2 793	18,3	159 613	57,15
60–64	37 862	12,4	10,5	37 053	2 268	14,9	130 031	57,33
65–67	2 762	0,9	1,3	2 726	126	0,8	7 506	59,47
Miehet								
Kaikki	122 869	100,0	6,7	121 268	6 719	100,0	377 036	56,12
16–19	1 271	1,0	1,0	1 250	84	1,3	2 406	28,59
20–24	7 190	5,9	4,4	7 002	410	6,1	14 264	34,80
25–29	10 080	8,2	5,5	9 939	511	7,6	23 056	45,10
30–34	10 607	8,6	5,8	10 556	510	7,6	26 655	52,30
35–39	12 337	10,0	6,6	12 321	571	8,5	32 871	57,55
40–44	13 054	10,6	7,3	13 125	609	9,1	36 360	59,68
45–49	13 175	10,7	8,2	13 236	650	9,7	38 779	59,69
50–54	17 465	14,2	9,7	17 410	957	14,2	57 783	60,36
55–59	20 791	16,9	11,3	20 349	1 300	19,3	77 022	59,25
60–64	15 601	12,7	8,8	14 828	1 051	15,6	63 857	60,75
65–67	1 298	1,1	1,3	1 252	65	1,0	3 981	60,86
Naiset								
Kaikki	181 277	100,0	10,2	187 262	8 513	100,0	442 894	52,02
16–19	1 934	1,1	1,7	1 899	146	1,7	4 140	28,37
20–24	10 353	5,7	6,8	10 300	548	6,4	18 484	33,75
25–29	15 498	8,5	9,0	15 973	654	7,7	28 510	43,62
30–34	17 140	9,5	10,1	17 809	703	8,3	34 821	49,50
35–39	18 442	10,2	10,5	19 159	769	9,0	40 265	52,36
40–44	19 717	10,9	11,6	20 549	846	9,9	47 016	55,60
45–49	19 852	11,0	12,8	20 946	873	10,3	49 109	56,25
50–54	25 626	14,1	14,5	26 859	1 204	14,1	68 259	56,68
55–59	28 990	16,0	15,6	30 069	1 493	17,5	82 590	55,31
60–64	22 261	12,3	12,1	22 225	1 217	14,3	66 174	54,39
65–67	1 464	0,8	1,3	1 474	61	0,7	3 525	57,97

Huom. Ei sisällä osasairauspäivärahaa, YEL-päivärahaa, tartuntatautipäivärahaa eikä elimen tai kudoksen luovuttajalle maksettavaa luovutuspäivärahaa.

6. Sairauspäivärahan saajat maakunnittain sukupuolen ja iän mukaan 2019

Maakunta	Sairauspäivärahan saajat, lkm						Sairauspäivärahaa saaneiden osuus väestöstä, %						
	Kaikki	Ikäryhmä					Kaikki	Ikäryhmä					
		16–24	25–34	35–44	45–54	55–67		16–24	25–34	35–44	45–54	55–67	25–64
Molemmat sukupuolet													
Koko maa	304 146	20 748	53 325	63 550	76 118	90 405	8,5	3,8	7,5	8,9	11,3	9,6	9,9
Uusimaa	79 000	5 242	15 084	16 998	19 972	21 704	6,8	3,1	5,8	6,8	9,1	8,5	7,8
Varsinais-Suomi	26 873	1 946	4 693	5 615	6 739	7 880	8,6	3,9	7,7	9,2	11,4	9,8	10,1
Satakunta	12 290	802	1 893	2 410	3 224	3 961	9,2	4,1	8,3	9,6	12,4	9,8	10,8
Kanta-Häme	10 142	632	1 539	2 171	2 612	3 188	9,4	4,1	8,8	10,5	12,0	10,0	11,1
Pirkanmaa	29 632	2 184	5 679	6 302	7 186	8 281	8,8	4,0	8,0	9,2	11,6	10,0	10,3
Päijät-Häme	10 638	698	1 684	2 147	2 821	3 288	8,5	3,8	7,8	9,2	11,4	8,9	10,1
Kymenlaakso	10 497	529	1 532	2 085	2 865	3 486	9,8	3,7	9,0	10,6	13,2	10,2	11,7
Etelä-Karjala	7 190	369	987	1 469	1 938	2 427	8,9	3,0	7,5	10,2	12,4	9,8	10,9
Etelä-Savo	8 180	465	1 143	1 601	2 080	2 891	9,4	3,9	8,9	11,3	12,4	9,3	11,4
Pohjois-Savo	15 421	1 155	2 660	3 102	3 720	4 784	9,9	4,8	9,3	11,1	13,1	10,1	11,7
Pohjois-Karjala	8 849	531	1 429	1 814	2 113	2 962	8,6	3,2	7,7	10,3	12,1	9,0	10,5
Keski-Suomi	15 302	1 247	2 667	3 226	3 668	4 494	8,7	4,1	7,9	9,8	11,8	9,4	10,3
Etelä-Pohjanmaa	11 115	697	1 889	2 270	2 746	3 513	9,6	3,9	9,5	10,5	12,6	10,1	11,5
Pohjanmaa	9 950	651	1 776	2 187	2 567	2 769	8,8	3,4	8,1	10,0	12,2	9,7	10,6
Keski-Pohjanmaa	4 228	335	761	895	1 021	1 216	10,2	5,0	9,9	11,1	13,3	10,7	12,0
Pohjois-Pohjanmaa	25 930	2 142	4 712	5 668	6 209	7 199	9,9	4,6	9,2	10,8	13,4	10,9	11,8
Kainuu	4 739	279	771	841	1 165	1 683	10,6	4,5	10,9	11,2	14,3	10,6	12,7
Lappi	11 304	695	1 846	2 132	2 712	3 919	10,0	4,2	9,1	10,7	13,7	10,7	11,9
Ahvenanmaa	1 820	67	306	368	502	577	9,5	2,7	8,6	9,7	12,2	11,2	11,2
Miehet													
Koko maa	122 869	8 461	20 687	25 391	30 640	37 690	6,7	3,0	5,7	6,9	9,0	8,1	7,9
Uusimaa	31 519	2 100	5 887	6 718	7 892	8 922	5,5	2,5	4,5	5,2	7,1	7,3	6,2
Varsinais-Suomi	10 726	804	1 792	2 234	2 655	3 241	6,8	3,2	5,7	7,2	8,9	8,3	8,0
Satakunta	5 077	360	774	975	1 317	1 651	7,4	3,4	6,4	7,5	9,9	8,2	8,7
Kanta-Häme	4 114	276	604	861	989	1 384	7,5	3,3	6,6	8,3	8,9	8,8	8,9
Pirkanmaa	11 560	843	2 024	2 432	2 878	3 383	6,8	3,0	5,6	6,9	9,2	8,3	7,9
Päijät-Häme	4 456	291	681	903	1 185	1 396	7,1	3,1	6,0	7,6	9,5	7,8	8,4
Kymenlaakso	4 406	204	576	871	1 249	1 506	8,0	2,6	6,4	8,5	11,4	8,8	9,6
Etelä-Karjala	3 032	157	408	597	802	1 068	7,2	2,3	5,7	7,9	10,1	8,6	8,9
Etelä-Savo	3 327	200	424	643	822	1 238	7,5	3,1	6,2	9,0	9,8	7,9	9,0
Pohjois-Savo	6 348	482	1 058	1 258	1 517	2 033	8,0	4,0	7,1	8,7	10,6	8,6	9,4
Pohjois-Karjala	3 610	224	581	749	820	1 236	6,8	2,7	5,9	8,1	9,3	7,5	8,3
Keski-Suomi	6 074	514	1 042	1 240	1 460	1 818	6,7	3,4	5,8	7,3	9,1	7,6	7,9
Etelä-Pohjanmaa	4 458	280	712	894	1 080	1 492	7,5	2,9	6,8	8,0	9,7	8,6	9,0
Pohjanmaa	3 900	260	638	858	1 010	1 134	6,7	2,5	5,5	7,4	9,2	8,0	8,0
Keski-Pohjanmaa	1 723	129	316	359	428	491	8,2	3,7	8,0	8,7	10,8	8,8	9,6
Pohjois-Pohjanmaa	10 544	877	1 857	2 245	2 570	2 995	7,8	3,6	6,9	8,2	10,6	9,1	9,2
Kainuu	1 979	122	323	333	487	714	8,4	3,5	8,5	8,4	11,8	8,8	10,2
Lappi	4 611	271	708	895	1 110	1 627	8,0	3,2	6,8	8,6	11,1	8,8	9,5
Ahvenanmaa	650	26	108	125	168	223	6,8	1,9	5,9	6,5	8,2	9,1	8,0
Naiset													
Koko maa	181 277	12 287	32 638	38 159	45 478	52 715	10,2	4,6	9,5	11,1	13,7	11,0	12,1
Uusimaa	47 481	3 142	9 197	10 280	12 080	12 782	8,2	3,7	7,1	8,4	11,0	9,5	9,4
Varsinais-Suomi	16 147	1 142	2 901	3 381	4 084	4 639	10,4	4,6	9,8	11,3	14,0	11,2	12,4
Satakunta	7 213	442	1 119	1 435	1 907	2 310	11,1	4,9	10,3	11,8	15,0	11,3	13,1
Kanta-Häme	6 028	356	935	1 310	1 623	1 804	11,4	5,0	11,2	12,8	15,1	11,1	13,5
Pirkanmaa	18 072	1 341	3 655	3 870	4 308	4 898	10,8	5,0	10,7	11,7	14,2	11,6	12,8
Päijät-Häme	6 182	407	1 003	1 244	1 636	1 892	10,0	4,6	9,6	10,9	13,3	10,0	11,8
Kymenlaakso	6 091	325	956	1 214	1 616	1 980	11,8	4,9	12,0	13,0	15,2	11,5	14,0
Etelä-Karjala	4 158	212	579	872	1 136	1 359	10,8	3,8	9,6	12,6	14,7	10,9	13,0
Etelä-Savo	4 853	265	719	958	1 258	1 653	11,5	4,9	11,9	13,8	15,0	10,8	13,8
Pohjois-Savo	9 073	673	1 602	1 844	2 203	2 751	11,8	5,7	11,8	13,7	15,7	11,6	14,1
Pohjois-Karjala	5 239	307	848	1 065	1 293	1 726	10,4	3,8	9,7	12,7	14,9	10,6	12,8
Keski-Suomi	9 228	733	1 625	1 986	2 208	2 676	10,7	5,0	10,2	12,4	14,6	11,1	12,9
Etelä-Pohjanmaa	6 657	417	1 177	1 376	1 666	2 021	11,9	5,0	12,3	13,2	15,7	11,7	14,2
Pohjanmaa	6 050	391	1 138	1 329	1 557	1 635	11,2	4,3	11,0	12,8	15,4	11,4	13,5
Keski-Pohjanmaa	2 505	206	445	536	593	725	12,3	6,3	12,1	13,6	16,0	12,6	14,6
Pohjois-Pohjanmaa	15 386	1 265	2 855	3 423	3 639	4 204	12,2	5,8	11,8	13,7	16,4	12,7	14,5
Kainuu	2 760	157	448	508	678	969	12,9	5,7	13,6	14,4	16,9	12,5	15,5
Lappi	6 693	424	1 138	1 237	1 602	2 292	12,2	5,3	11,5	13,1	16,4	12,8	14,5
Ahvenanmaa	1 170	41	198	243	334	354	12,3	3,6	11,5	13,1	16,1	13,2	14,4

Huom. Ei sisällä osasairauspäivärahaa, YEL-päivärahaa, tartuntatautipäivärahaa eikä elimen tai kudoksen luovuttajalle maksettavaa luovutuspäivärahaa.

7. Korvatut sairauspäivärahapäivät maakunnittain sukupuolen ja iän mukaan 2019

Maakunta	Sairauspäivärahapäivät, 1 000 kpl						Sairauspäivärahapäivät vastaavanikäistä kohti, kpl					
	Kaikki	Ikäryhmä					Kaikki	Ikäryhmä				
		16–24	25–34	35–44	45–54	55–67		16–24	25–34	35–44	45–54	55–67
Molemmat sukupuolet												
Koko maa	15 232	1 188	2 378	2 795	3 684	5 187	4,2	2,2	3,4	3,9	5,5	5,5
Uusimaa	3 719	283	632	710	931	1 164	3,2	1,7	2,4	2,8	4,2	4,5
Varsinais-Suomi	1 395	114	219	262	336	465	4,5	2,3	3,6	4,3	5,7	5,8
Satakunta	622	42	90	104	154	233	4,6	2,1	3,9	4,1	5,9	5,7
Kanta-Häme	499	31	69	92	123	184	4,6	2,0	4,0	4,5	5,6	5,7
Pirkanmaa	1 477	131	246	274	350	475	4,4	2,4	3,5	4,0	5,7	5,7
Päijät-Häme	560	45	79	96	149	193	4,5	2,5	3,6	4,1	6,0	5,2
Kymenlaakso	527	27	68	89	137	205	4,9	1,9	4,0	4,6	6,4	6,0
Etelä-Karjala	345	18	40	59	90	138	4,3	1,4	3,0	4,1	5,7	5,6
Etelä-Savo	406	26	50	72	94	163	4,7	2,2	3,9	5,1	5,6	5,3
Pohjois-Savo	792	74	126	139	180	273	5,1	3,1	4,4	5,0	6,3	5,8
Pohjois-Karjala	434	29	64	78	98	167	4,2	1,7	3,4	4,4	5,6	5,1
Keski-Suomi	764	78	125	138	173	250	4,3	2,6	3,7	4,2	5,6	5,2
Etelä-Pohjanmaa	565	39	86	98	132	209	4,9	2,2	4,3	4,6	6,1	6,0
Pohjanmaa	478	33	77	97	121	150	4,2	1,7	3,5	4,4	5,7	5,3
Keski-Pohjanmaa	215	19	34	40	54	68	5,2	2,8	4,5	5,0	7,1	6,0
Pohjois-Pohjanmaa	1 416	138	234	275	319	449	5,4	3,0	4,6	5,3	6,9	6,8
Kainuu	259	16	34	41	60	107	5,8	2,5	4,8	5,5	7,4	6,8
Lappi	627	39	84	107	146	250	5,6	2,4	4,2	5,4	7,4	6,9
Ahvenanmaa	86	3	12	14	24	33	4,5	1,0	3,4	3,8	5,9	6,4
Miehet												
Koko maa	6 719	494	1 021	1 180	1 607	2 417	3,7	1,7	2,8	3,2	4,7	5,2
Uusimaa	1 636	116	274	301	407	538	2,8	1,4	2,1	2,3	3,7	4,4
Varsinais-Suomi	601	48	93	111	141	208	3,8	1,9	3,0	3,6	4,7	5,3
Satakunta	279	20	42	45	66	107	4,1	1,9	3,5	3,4	5,0	5,3
Kanta-Häme	223	13	29	39	52	90	4,1	1,6	3,1	3,7	4,7	5,7
Pirkanmaa	621	52	96	109	150	214	3,6	1,9	2,6	3,1	4,8	5,3
Päijät-Häme	259	20	35	43	67	94	4,1	2,2	3,1	3,6	5,4	5,3
Kymenlaakso	235	10	28	38	64	95	4,3	1,3	3,1	3,8	5,8	5,6
Etelä-Karjala	159	8	18	25	41	67	3,8	1,1	2,5	3,3	5,2	5,4
Etelä-Savo	182	11	20	31	41	79	4,1	1,6	2,9	4,4	4,9	5,0
Pohjois-Savo	354	32	58	58	76	130	4,4	2,6	3,9	4,0	5,3	5,5
Pohjois-Karjala	195	13	28	32	42	79	3,7	1,6	2,8	3,5	4,8	4,8
Keski-Suomi	331	33	55	59	72	113	3,7	2,2	3,0	3,4	4,5	4,7
Etelä-Pohjanmaa	259	17	38	44	58	102	4,3	1,8	3,6	3,9	5,2	5,9
Pohjanmaa	205	13	31	39	51	70	3,5	1,3	2,6	3,4	4,7	5,0
Keski-Pohjanmaa	94	8	16	17	24	29	4,4	2,3	4,0	4,1	6,0	5,2
Pohjois-Pohjanmaa	626	55	101	115	145	210	4,6	2,2	3,7	4,2	6,0	6,4
Kainuu	116	7	16	18	27	48	4,9	2,0	4,2	4,4	6,6	6,0
Lappi	281	16	35	45	64	120	4,9	1,9	3,3	4,4	6,4	6,5
Ahvenanmaa	32	1	4	5	8	13	3,3	0,8	2,2	2,5	4,1	5,5
Naiset												
Koko maa	8 513	694	1 357	1 615	2 077	2 771	4,8	2,6	4,0	4,7	6,3	5,8
Uusimaa	2 083	168	358	409	523	625	3,6	2,0	2,8	3,3	4,8	4,7
Varsinais-Suomi	793	66	125	151	194	257	5,1	2,7	4,2	5,0	6,7	6,2
Satakunta	343	22	48	59	88	126	5,3	2,4	4,4	4,9	6,9	6,1
Kanta-Häme	277	17	40	54	71	94	5,3	2,5	4,8	5,2	6,6	5,8
Pirkanmaa	856	79	150	166	200	261	5,1	2,9	4,4	5,0	6,6	6,2
Päijät-Häme	301	24	44	53	82	99	4,9	2,7	4,2	4,7	6,6	5,2
Kymenlaakso	291	17	40	51	73	111	5,6	2,5	5,1	5,4	6,9	6,4
Etelä-Karjala	186	10	22	34	49	71	4,8	1,8	3,7	4,9	6,3	5,7
Etelä-Savo	224	16	30	40	53	84	5,3	2,9	5,0	5,8	6,4	5,5
Pohjois-Savo	439	43	68	81	104	143	5,7	3,6	5,0	6,1	7,4	6,0
Pohjois-Karjala	240	15	36	45	55	88	4,8	1,9	4,1	5,4	6,4	5,4
Keski-Suomi	433	45	70	80	102	136	5,0	3,0	4,4	5,0	6,7	5,7
Etelä-Pohjanmaa	306	22	48	54	74	107	5,5	2,7	5,1	5,2	7,0	6,2
Pohjanmaa	273	20	46	58	69	80	5,0	2,2	4,5	5,6	6,8	5,6
Keski-Pohjanmaa	122	11	18	23	30	39	6,0	3,4	5,0	5,9	8,1	6,8
Pohjois-Pohjanmaa	790	83	133	160	175	239	6,3	3,8	5,5	6,4	7,9	7,2
Kainuu	142	9	18	24	33	59	6,7	3,2	5,4	6,7	8,2	7,6
Lappi	346	23	50	62	82	130	6,3	2,9	5,0	6,6	8,4	7,3
Ahvenanmaa	54	1	8	10	16	19	5,7	1,3	4,7	5,2	7,6	7,2

Huom. Ei sisällä osasairauspäivärahaa, YEL-päivärahaa, tartuntatautipäivärahaa eikä elimen tai kudoksen luovuttajalle maksettavaa luovutuspäivärahaa.

8. Osasairauspäivärahan saajat, korvatut päivät ja maksetut etuudet sukupuolen ja iän mukaan 2019

Ikäryhmä	Saajat		Korvatut päivät		Maksetut etuudet	
	Lkm	%	Kpl	%	1 000 €	€/pv
Molemmat sukupuolet						
Kaikki	23 538	100,0	1 381 640	100,0	46 436,4	33,61
16–24	464	2,0	22 025	1,6	579,6	26,32
25–34	3 620	15,4	196 500	14,2	6 140,0	31,25
35–44	5 721	24,3	337 513	24,4	11 340,0	33,60
45–54	6 581	28,0	384 047	27,8	13 242,1	34,48
55–67	7 152	30,4	441 555	32,0	15 134,8	34,28
Miehet						
Kaikki	6 159	100,0	345 555	100,0	12 492,0	36,15
16–24	135	2,2	5 858	1,7	157,4	26,87
25–34	1 029	16,7	53 172	15,4	1 761,4	33,13
35–44	1 508	24,5	84 117	24,3	3 085,7	36,68
45–54	1 613	26,2	90 344	26,1	3 374,2	37,35
55–67	1 874	30,4	112 064	32,4	4 113,2	36,70
Naiset						
Kaikki	17 379	100,0	1 036 085	100,0	33 944,5	32,76
16–24	329	1,9	16 167	1,6	422,2	26,12
25–34	2 591	14,9	143 328	13,8	4 378,5	30,55
35–44	4 213	24,2	253 396	24,5	8 254,2	32,57
45–54	4 968	28,6	293 703	28,3	9 867,9	33,60
55–67	5 278	30,4	329 491	31,8	11 021,5	33,45

9. Osasairauspäivärahan saajat ja korvatut päivät maakunnittain sukupuolen ja iän mukaan 2019

Maakunta	Saajat, lkm					Korvatut päivät, kpl				
	Kaikki	Ikäryhmä				Kaikki	Ikäryhmä			
		16–34	35–44	45–54	55–67		16–34	35–44	45–54	55–67
Molemmat sukupuolet										
Koko maa	23 538	4 084	5 721	6 581	7 152	1 381 640	218 525	337 513	384 047	441 555
Uusimaa	6 299	1 348	1 607	1 693	1 651	346 650	68 949	90 456	94 094	93 151
Varsinais-Suomi	2 007	332	469	572	634	117 564	18 682	27 034	32 815	39 033
Satakunta	784	97	170	239	278	48 225	5 172	9 953	14 900	18 200
Kanta-Häme	832	119	221	229	263	45 659	5 703	12 559	12 451	14 946
Pirkanmaa	2 385	433	612	669	671	139 723	23 717	35 945	38 411	41 650
Päijät-Häme	655	99	151	194	211	38 966	5 296	9 199	11 715	12 756
Kymenlaakso	569	66	117	192	194	34 318	3 888	7 254	11 110	12 066
Etelä-Karjala	434	49	110	132	143	22 740	1 937	5 540	7 354	7 909
Etelä-Savo	506	85	119	134	168	31 067	5 089	7 159	7 525	11 294
Pohjois-Savo	1 174	203	254	338	379	66 426	10 035	13 710	19 314	23 367
Pohjois-Karjala	687	102	156	200	229	41 355	6 207	9 040	12 097	14 011
Keski-Suomi	1 310	211	325	363	411	79 882	11 741	20 038	21 584	26 519
Etelä-Pohjanmaa	874	140	179	261	294	52 602	7 436	11 060	15 247	18 859
Pohjanmaa	955	178	262	246	269	62 707	10 898	17 577	16 245	17 987
Keski-Pohjanmaa	410	78	94	114	124	27 206	4 683	6 446	7 488	8 589
Pohjois-Pohjanmaa	2 233	339	561	614	719	142 246	19 241	35 914	38 993	48 098
Kainuu	370	57	78	93	142	22 595	2 802	4 776	6 042	8 975
Lappi	833	107	177	243	306	50 278	5 247	10 811	13 469	20 751
Ahvenanmaa	197	30	56	51	60	10 420	1 461	2 952	2 960	3 047
Miehet										
Koko maa	6 159	1 164	1 508	1 613	1 874	345 555	59 030	84 117	90 344	112 064
Uusimaa	1 765	378	487	407	493	95 022	18 619	26 487	22 730	27 186
Varsinais-Suomi	473	92	117	130	134	26 588	5 000	6 478	7 754	7 356
Satakunta	183	33	29	57	64	10 784	1 528	1 529	3 358	4 369
Kanta-Häme	217	37	46	52	82	11 104	1 698	2 246	2 654	4 506
Pirkanmaa	670	117	166	195	192	36 715	6 191	9 554	9 786	11 184
Päijät-Häme	179	41	29	51	58	9 830	1 967	1 607	3 013	3 243
Kymenlaakso	133	14	25	41	53	6 954	826	1 202	2 122	2 804
Etelä-Karjala	102	16	21	31	34	5 310	617	758	1 845	2 090
Etelä-Savo	128	25	28	32	43	7 474	1 280	1 633	1 557	3 004
Pohjois-Savo	297	59	63	80	95	15 688	2 597	3 142	4 194	5 755
Pohjois-Karjala	166	27	38	47	54	9 758	1 336	2 112	2 827	3 483
Keski-Suomi	347	45	100	91	111	20 166	2 140	5 947	4 999	7 080
Etelä-Pohjanmaa	229	41	52	70	66	12 858	2 149	2 818	4 123	3 768
Pohjanmaa	289	58	81	63	87	18 338	3 244	5 057	4 147	5 890
Keski-Pohjanmaa	108	26	23	27	32	7 266	1 895	1 606	1 485	2 280
Pohjois-Pohjanmaa	548	100	133	161	154	33 729	5 684	7 854	9 646	10 545
Kainuu	87	19	13	24	31	5 061	965	824	1 331	1 941
Lappi	178	23	38	47	70	9 949	819	2 294	2 472	4 364
Ahvenanmaa	53	9	18	6	20	2 644	335	938	195	1 176
Naiset										
Koko maa	17 379	2 920	4 213	4 968	5 278	1 036 085	159 495	253 396	293 703	329 491
Uusimaa	4 534	970	1 120	1 286	1 158	251 628	50 330	63 969	71 364	65 965
Varsinais-Suomi	1 534	240	352	442	500	90 976	13 682	20 556	25 061	31 677
Satakunta	601	64	141	182	214	37 441	3 644	8 424	11 542	13 831
Kanta-Häme	615	82	175	177	181	34 555	4 005	10 313	9 797	10 440
Pirkanmaa	1 715	316	446	474	479	103 008	17 526	26 391	28 625	30 466
Päijät-Häme	476	58	122	143	153	29 136	3 329	7 592	8 702	9 513
Kymenlaakso	436	52	92	151	141	27 364	3 062	6 052	8 988	9 262
Etelä-Karjala	332	33	89	101	109	17 430	1 320	4 782	5 509	5 819
Etelä-Savo	378	60	91	102	125	23 593	3 809	5 526	5 968	8 290
Pohjois-Savo	877	144	191	258	284	50 738	7 438	10 568	15 120	17 612
Pohjois-Karjala	521	75	118	153	175	31 597	4 871	6 928	9 270	10 528
Keski-Suomi	963	166	225	272	300	59 716	9 601	14 091	16 585	19 439
Etelä-Pohjanmaa	645	99	127	191	228	39 744	5 287	8 242	11 124	15 091
Pohjanmaa	666	120	181	183	182	44 369	7 654	12 520	12 098	12 097
Keski-Pohjanmaa	302	52	71	87	92	19 940	2 788	4 840	6 003	6 309
Pohjois-Pohjanmaa	1 685	239	428	453	565	108 517	13 557	28 060	29 347	37 553
Kainuu	283	38	65	69	111	17 534	1 837	3 952	4 711	7 034
Lappi	655	84	139	196	236	40 329	4 428	8 517	10 997	16 387
Ahvenanmaa	144	21	38	45	40	7 776	1 126	2 014	2 765	1 871

10. YEL-päivärahan saajat, korvatut päivät ja maksetut etuudet sukupuolen ja iän mukaan 2019

Ikäryhmä	Saajat		Korvatut päivät		Maksetut etuudet	
	Lkm	%	Kpl	%	1 000 €	€/pv
Molemmat sukupuolet						
Kaikki	17 979	100,0	172 404	100,0	8 774,4	50,89
16–24	195	1,1	1 642	1,0	48,4	29,49
25–34	1 838	10,2	16 406	9,5	636,1	38,77
35–44	4 016	22,3	36 956	21,4	1 730,7	46,83
45–54	5 463	30,4	52 309	30,3	2 740,6	52,39
55–67	6 467	36,0	65 091	37,8	3 618,5	55,59
Miehet						
Kaikki	10 067	100,0	96 445	100,0	5 074,3	52,61
16–24	62	0,6	517	0,5	14,5	28,02
25–34	890	8,8	7 982	8,3	306,7	38,43
35–44	2 184	21,7	19 960	20,7	979,8	49,09
45–54	3 118	31,0	29 602	30,7	1 595,3	53,89
55–67	3 813	37,9	38 384	39,8	2 178,0	56,74
Naiset						
Kaikki	7 912	100,0	75 959	100,0	3 700,1	48,71
16–24	133	1,7	1 125	1,5	33,9	30,16
25–34	948	12,0	8 424	11,1	329,4	39,10
35–44	1 832	23,2	16 996	22,4	750,9	44,18
45–54	2 345	29,6	22 707	29,9	1 145,3	50,44
55–67	2 654	33,5	26 707	35,2	1 440,5	53,94

11. YEL-päivärahan saajat maakunnittain sukupuolen ja iän mukaan 2019

Maakunta	Saajat, lkm					1 000 vastaavanikäistä kohti					
	Kaikki	Ikäryhmä				Kaikki	Ikäryhmä				
		16–34	35–44	45–54	55–67		16–34	35–44	45–54	55–67	25–64
Molemmat sukupuolet											
Koko maa	17 979	2 033	4 016	5 463	6 467	5,0	1,6	5,6	8,1	6,8	6,2
Uusimaa	4 866	606	1 130	1 490	1 640	4,2	1,4	4,5	6,8	6,4	5,1
Varsinais-Suomi	1 836	191	415	549	681	5,9	1,7	6,8	9,3	8,4	7,4
Satakunta	711	78	163	202	268	5,3	1,8	6,5	7,8	6,6	6,6
Kanta-Häme	581	63	128	175	215	5,4	1,9	6,2	8,0	6,7	6,7
Pirkanmaa	1 688	198	375	549	566	5,0	1,6	5,5	8,9	6,9	6,3
Päijät-Häme	690	66	137	215	272	5,5	1,7	5,9	8,7	7,4	6,9
Kymenlaakso	499	56	99	159	185	4,7	1,8	5,1	7,3	5,4	5,8
Etelä-Karjala	351	22	81	109	139	4,4	0,9	5,6	7,0	5,6	5,5
Etelä-Savo	617	50	117	208	242	7,1	2,0	8,3	12,4	7,8	8,9
Pohjois-Savo	916	101	204	275	336	5,9	1,9	7,3	9,7	7,1	7,4
Pohjois-Karjala	483	47	111	140	185	4,7	1,3	6,3	8,0	5,6	6,0
Keski-Suomi	888	95	213	252	328	5,0	1,5	6,4	8,1	6,8	6,5
Etelä-Pohjanmaa	702	76	143	204	279	6,1	2,0	6,6	9,4	8,1	7,6
Pohjanmaa	492	71	101	154	166	4,4	1,7	4,6	7,3	5,8	5,5
Keski-Pohjanmaa	255	28	49	63	115	6,2	1,9	6,1	8,2	10,1	7,9
Pohjois-Pohjanmaa	1 337	164	323	397	453	5,1	1,7	6,2	8,6	6,8	6,6
Kainuu	249	32	49	76	92	5,5	2,4	6,5	9,3	5,8	7,1
Lappi	655	66	131	205	253	5,8	1,8	6,6	10,4	6,9	7,4
Ahvenanmaa	124	12	31	34	47	6,5	2,0	8,2	8,2	9,1	8,0
Miehet											
Koko maa	10 067	952	2 184	3 118	3 813	5,5	1,5	6,0	9,1	8,2	6,9
Uusimaa	2 615	272	601	823	919	4,5	1,3	4,7	7,4	7,5	5,5
Varsinais-Suomi	1 047	99	243	301	404	6,7	1,8	7,8	10,1	10,3	8,3
Satakunta	396	44	87	111	154	5,7	2,0	6,7	8,4	7,7	7,3
Kanta-Häme	290	28	60	80	122	5,3	1,6	5,8	7,2	7,7	6,7
Pirkanmaa	908	90	173	335	310	5,3	1,4	4,9	10,7	7,6	6,6
Päijät-Häme	417	28	88	137	164	6,6	1,4	7,4	11,0	9,2	8,3
Kymenlaakso	260	22	47	81	110	4,7	1,3	4,6	7,4	6,4	5,9
Etelä-Karjala	187	8	47	56	76	4,5	0,6	6,2	7,1	6,1	5,7
Etelä-Savo	383	23	67	127	166	8,6	1,7	9,3	15,1	10,6	10,9
Pohjois-Savo	535	52	115	164	204	6,7	1,9	8,0	11,5	8,6	8,5
Pohjois-Karjala	267	23	64	69	111	5,1	1,3	6,9	7,8	6,7	6,5
Keski-Suomi	488	45	108	145	190	5,4	1,4	6,3	9,1	7,9	7,0
Etelä-Pohjanmaa	445	44	85	129	187	7,4	2,2	7,6	11,6	10,8	9,5
Pohjanmaa	294	34	57	92	111	5,0	1,5	4,9	8,4	7,8	6,4
Keski-Pohjanmaa	159	14	31	41	73	7,5	1,9	7,6	10,3	13,1	9,7
Pohjois-Pohjanmaa	747	76	185	223	263	5,5	1,5	6,8	9,2	8,0	7,1
Kainuu	146	12	26	52	56	6,2	1,6	6,5	12,6	6,9	7,9
Lappi	375	25	68	124	158	6,5	1,3	6,5	12,4	8,5	8,2
Ahvenanmaa	78	6	20	22	30	8,1	1,9	10,4	10,7	12,2	10,2
Naiset											
Koko maa	7 912	1 081	1 832	2 345	2 654	4,5	1,8	5,3	7,1	5,5	5,6
Uusimaa	2 251	334	529	667	721	3,9	1,6	4,3	6,1	5,4	4,7
Varsinais-Suomi	789	92	172	248	277	5,1	1,7	5,7	8,5	6,7	6,5
Satakunta	315	34	76	91	114	4,8	1,7	6,3	7,1	5,6	5,9
Kanta-Häme	291	35	68	95	93	5,5	2,3	6,6	8,8	5,7	6,8
Pirkanmaa	780	108	202	214	256	4,7	1,8	6,1	7,0	6,1	5,9
Päijät-Häme	273	38	49	78	108	4,4	2,0	4,3	6,3	5,7	5,5
Kymenlaakso	239	34	52	78	75	4,6	2,3	5,6	7,3	4,4	5,7
Etelä-Karjala	164	14	34	53	63	4,2	1,2	4,9	6,9	5,0	5,4
Etelä-Savo	234	27	50	81	76	5,6	2,4	7,2	9,7	5,0	6,9
Pohjois-Savo	381	49	89	111	132	5,0	1,9	6,6	7,9	5,6	6,3
Pohjois-Karjala	216	24	47	71	74	4,3	1,4	5,6	8,2	4,5	5,5
Keski-Suomi	400	50	105	107	138	4,7	1,6	6,6	7,1	5,7	5,9
Etelä-Pohjanmaa	257	32	58	75	92	4,6	1,8	5,6	7,1	5,3	5,7
Pohjanmaa	198	37	44	62	55	3,7	1,9	4,2	6,1	3,8	4,5
Keski-Pohjanmaa	96	14	18	22	42	4,7	2,0	4,6	5,9	7,3	6,0
Pohjois-Pohjanmaa	590	88	138	174	190	4,7	1,9	5,5	7,8	5,7	6,0
Kainuu	103	20	23	24	36	4,8	3,3	6,5	6,0	4,6	6,1
Lappi	280	41	63	81	95	5,1	2,3	6,7	8,3	5,3	6,4
Ahvenanmaa	46	6	11	12	17	4,8	2,1	5,9	5,8	6,3	5,8

12. Sairauspäivärahan saajat ja alkaneet kaudet sairausryhmittäin sukupuolen ja iän mukaan 2019

Sairausryhmä	Sairauspäivärahan saajat						Alkaneet kaudet		
	Kaikki	Ikäryhmä					Yhteensä		Lkm/1 000 16–67-v. kohti
		16–24	25–34	35–44	45–54	55–67	Lkm	%	
Molemmat sukupuolet									
Kaikki sairaudet	304 146	20 748	53 325	63 550	76 118	90 405	308 530	100,0	85,9
A00-B99 Tartunta- ja loistaudit	3 836	238	551	722	1 035	1 290	3 602	1,2	1,0
C00-D48 Kasvaimet	14 505	235	871	2 138	4 494	6 767	11 969	3,9	3,3
C00-C97 Pahanlaatuiset kasvaimet	9 987	130	455	1 195	2 847	5 360	7 488	2,4	2,1
C50 Rintasyöpä	3 439	1	83	435	1 242	1 678	2 673	0,9	0,7
D10-D36 Hyvänlaatuiset kasvaimet	2 919	65	259	657	1 170	768	2 713	0,9	0,8
E00-E90 Umpieritys-, ravitsemus- ja aineenvaihduntasairaudet	3 604	81	406	778	1 196	1 143	3 206	1,0	0,9
E00-E07 Kilpirauhasen sairaudet	1 202	23	157	284	395	343	1 174	0,4	0,3
E10-E14 Diabetes	934	28	91	155	287	373	705	0,2	0,2
F00-F99 Mielenterveyden ja käyttäytymisen häiriöt	84 077	10 547	20 945	21 104	17 647	13 834	76 687	24,9	21,4
F10 Alkoholin aiheuttamat elimelliset aivo-oireyhtymät ja käyttäytymisen häiriöt	404	14	44	81	124	141	323	0,1	0,1
F20-F29 Skitsofrenia, skitsoyyppiset ja harhaluuloisuushäiriöt	3 709	806	1 323	830	502	248	2 722	0,9	0,8
F30-F39 Mielialahäiriöt	45 509	5 943	11 169	11 182	9 495	7 720	37 355	12,1	10,4
F40-F48 Neuroottiset, stressiin liittyvät ja somatoformiset häiriöt	31 466	3 579	8 004	8 427	6 708	4 748	28 913	9,4	8,1
F60-F69, F90-F98 Persoonallisuus- ja käyttäytymishäiriöt	820	265	280	147	87	41	549	0,2	0,2
G00-G99 Hermoston sairaudet	15 700	448	2 041	3 513	4 629	5 069	13 835	4,5	3,9
H00-H59 Silmän ja sen apuelinten sairaudet	5 378	63	285	497	1 384	3 149	5 360	1,7	1,5
H60-H95 Korvan ja kartiolisäkkeen sairaudet	1 716	47	177	378	500	614	1 639	0,5	0,5
I00-I99 Verenkiertoelinten sairaudet	13 123	173	691	1 801	3 827	6 631	11 368	3,7	3,2
I10-I15 Verenpainesairaudet	1 005	2	29	152	376	446	929	0,3	0,3
I20-I25 Iskeemiset sydänsairaudet	2 838	1	18	183	796	1 840	2 467	0,8	0,7
I30-I51 Muut sydänsairaudet	3 314	94	249	486	854	1 631	2 834	0,9	0,8
I60-I69 Aivoverisuonien sairaudet	2 733	34	133	344	774	1 448	2 007	0,7	0,6
I70-I79 Valtimoiden, ptkuvaltimoiden ja hiussuonien sairaudet	611	8	15	55	148	385	476	0,2	0,1
I83 Alaraajojen suonikohjut	372	1	25	68	129	149	345	0,1	0,1
J00-J99 Hengityselinten sairaudet	17 232	1 009	2 796	4 046	4 514	4 867	16 905	5,5	4,7
J00-J06 Ylähengitysteiden äkilliset infektiot	5 225	368	977	1 316	1 371	1 193	4 941	1,6	1,4
J12-J18 Keuhkokuume	4 749	151	570	1 189	1 304	1 535	4 617	1,5	1,3
J45, J46 Astma	1 335	39	114	265	418	499	1 147	0,4	0,3
J40-J44 Muut pitkäaikaiset alahengitysteiden sairaudet	521	3	17	48	106	347	374	0,1	0,1
K00-K93 Ruoansulatuselinten sairaudet	14 430	540	2 128	3 303	4 036	4 423	14 131	4,6	3,9
K20-K31 Ruokatorven, mahalaukun ja pohjukaissuolen sairaudet	593	16	81	137	176	183	547	0,2	0,2
K25, K26 Mahalaukun ja pohjukaissuolen haava	89	1	4	16	26	42	85	0,0	0,0
K29 Mahalaukun ja pohjukaissuolen tulehdus	87	6	15	24	16	26	81	0,0	0,0
K35 Äkillinen umpilisäketulehdus	1 652	136	441	415	352	308	1 647	0,5	0,5
K40-K46 Tyrät	4 560	71	444	970	1 345	1 730	4 448	1,4	1,2
K80-K83 Sappirakon ja sappiteiden sairaudet	2 340	34	238	534	750	784	2 288	0,7	0,6

Huom. Ei sisällä osasairauspäivärahaa, YEL-päivärahaa, tartuntatautipäivärahaa eikä elimen tai kudoksen luovuttajalle maksettavaa luovutuspäivärahaa.

Taulukko 12 jatkuu

Sairausryhmä		Sairauspäivärahan saajat					Alkaneet kaudet			
		Kaikki	Ikäryhmä				Yhteensä		Lkm/1 000 16–67-v. kohti	
			16–24	25–34	35–44	45–54	55–67	Lkm		%
L00-L99	Ihon ja ihonalaiskudoksen sairaudet	3 598	292	751	688	892	975	3 423	1,1	1,0
L20, L22	Atooppinen ihottuma	289	44	82	45	53	65	279	0,1	0,1
L23-L25	Kosketusihottuma	268	26	69	55	46	72	243	0,1	0,1
L40-L41	Psoriaasi	365	8	26	53	116	162	314	0,1	0,1
M00-M99	Tuki- ja liikuntaelinten sekä sidekudoksen sairaudet	87 122	2 703	9 586	15 165	24 830	34 838	83 109	26,9	23,1
M05, M06, M08	Nivelreuma	1 353	42	104	172	371	664	1 134	0,4	0,3
M15-M19	Nivelrikko	15 669	26	191	900	4 104	10 448	13 170	4,3	3,7
M40-M54	Selkäsairaudet	34 287	1 176	5 073	7 101	9 412	11 525	31 281	10,1	8,7
M45, M46	Selkärankareuma	675	28	98	158	201	190	518	0,2	0,1
M47	Spondyloosi	1 987	5	38	212	631	1 101	1 359	0,4	0,4
M50	Kaularangan välilevysairaudet	2 053	5	143	495	721	689	1 586	0,5	0,4
M51	Muut nikamavälilevyjen sairaudet	7 705	215	1 020	1 866	2 186	2 418	5 646	1,8	1,6
M54	Selkäsärky	19 347	876	3 717	4 106	4 952	5 696	18 018	5,8	5,0
M75	Hartiansseudun pehmytkudos-sairaudet	10 184	152	664	1 664	3 275	4 429	9 269	3,0	2,6
M79	Fibromyalgia tai muualla luokitattomat muut pehmytkudos-sairaudet	3 427	152	486	717	1 002	1 070	2 940	1,0	0,8
N00-N99	Virtsa- ja sukupuolielinten sairaudet	6 349	234	659	1 366	1 875	2 215	6 120	2,0	1,7
N00-N39	Munuaisten ja virtsaelinten sairaudet	1 309	68	162	231	364	484	1 205	0,4	0,3
N70-N98	Naisen sukupuolielinten sairaudet	2 999	60	239	751	973	976	2 903	0,9	0,8
O00-O99	Raskaus, synnytys ja lapsivuoteus	8 316	785	5 345	2 146	40	-	8 207	2,7	2,3
O00-O08	Kesken päättynyt raskaus	285	21	145	115	4	-	270	0,1	0,1
S00-T98	Vammat, myrkytykset ja eräät muut ulkoisten syiden seuraukset	45 869	3 860	8 716	9 793	11 313	12 187	42 433	13,8	11,8
S02, S12, S22, S32, S42, S52, S62, S72, S82, S92, T02, T08	Murtumat	19 173	1 589	3 426	3 702	4 659	5 797	17 690	5,7	4,9
S62	Ranteen tai käden murtuma	3 109	456	814	676	584	579	2 918	0,9	0,8
S82	Polven ja/tai säären murtuma	4 566	344	835	916	1 144	1 327	4 108	1,3	1,1
S83	Polven alueen nivelten ja siteiden sijoittamismeno	6 103	720	1 677	1 573	1 287	846	5 620	1,8	1,6
Muut sairaudet		7 485	491	1 375	1 694	1 887	2 038	6 477	2,1	1,8
Palautukset		259	36	50	54	49	70	59	0,0	0,0

Huom. Ei sisällä osasairauspäivärahaa, YEL-päivärahaa, tartuntatautipäivärahaa eikä elimen tai kudoksen luovuttajalle maksettavaa luovutuspäivärahaa.

Taulukko 12 jatkuu

Sairausryhmä	Sairauspäivärahan saajat						Alkaneet kaudet		
	Kaikki	Ikäryhmä					Yhteensä		Lkm/1 000 16–67-v. kohti
		16–24	25–34	35–44	45–54	55–67	Lkm	%	
Miehet									
Kaikki sairaudet	122 869	8 461	20 687	25 391	30 640	37 690	121 268	100,0	66,6
A00-B99 Tartunta- ja loistaudit	2 051	117	276	403	558	697	1 942	1,6	1,1
C00-D48 Kasvaimet	4 725	111	352	590	1 120	2 552	3 868	3,2	2,1
C00-C97 Pahanlaatuiset kasvaimet	3 538	66	198	356	806	2 112	2 654	2,2	1,5
C50 Rintasyöpä	11	-	1	-	4	6	7	0,0	0,0
D10-D36 Hyvänlaatuiset kasvaimet	655	29	85	136	182	223	608	0,5	0,3
E00-E90 Umpieritys-, ravitsemus- ja aineenvaihduntasairaudet	1 121	26	105	195	383	412	899	0,7	0,5
E00-E07 Kilpirauhasen sairaudet	158	3	19	36	54	46	152	0,1	0,1
E10-E14 Diabetes	589	16	45	87	199	242	436	0,4	0,2
F00-F99 Mielenterveyden ja käyttäytymisen häiriöt	26 894	3 686	7 456	6 709	5 151	3 892	23 742	19,6	13,0
F10 Alkoholin aiheuttamat elimelliset aivo-oireyhtymät ja käyttäytymisen häiriöt	294	8	34	64	89	99	237	0,2	0,1
F20-F29 Skitsofrenia, skitsoyyppiset ja harhaluuloisuushäiriöt	2 214	509	890	471	240	104	1 644	1,4	0,9
F30-F39 Mielialahäiriöt	14 805	1 943	3 923	3 641	2 980	2 318	12 006	9,9	6,6
F40-F48 Neuroottiset, stressiin liittyvät ja somatoformiset häiriöt	8 512	1 098	2 437	2 330	1 604	1 043	7 635	6,3	4,2
F60-F69, F90-F98 Persoonallisuus- ja käyttäytymishäiriöt	380	122	115	74	50	19	269	0,2	0,1
G00-G99 Hermoston sairaudet	6 332	190	779	1 328	1 775	2 260	5 348	4,4	2,9
H00-H59 Silmän ja sen apuelinten sairaudet	2 393	36	141	258	633	1 325	2 390	2,0	1,3
H60-H95 Korvan ja kartiolisäkkeen sairaudet	694	21	69	159	198	247	657	0,5	0,4
I00-I99 Verenkiertoelinten sairaudet	7 861	97	317	956	2 276	4 215	6 675	5,5	3,7
I10-I15 Verenpainesairaudet	432	1	12	76	167	176	397	0,3	0,2
I20-I25 Iskeemiset sydänsairaudet	2 214	1	12	151	631	1 419	1 934	1,6	1,1
I30-I51 Muut sydänsairaudet	1 988	56	139	262	527	1 004	1 651	1,4	0,9
I60-I69 Aivoverisuonien sairaudet	1 660	21	65	191	460	923	1 196	1,0	0,7
I70-I79 Valtimoiden, pikkualtimoiden ja hiusuonien sairaudet	460	5	6	37	113	299	355	0,3	0,2
I83 Alaraajojen suonikohjut	140	-	9	18	48	65	129	0,1	0,1
J00-J99 Hengityselinten sairaudet	6 260	366	1 044	1 456	1 643	1 751	6 088	5,0	3,3
J00-J06 Ylähengitysteiden äkilliset infektiot	1 519	138	315	389	382	295	1 438	1,2	0,8
J12-J18 Keuhkokuume	1 937	64	220	495	562	596	1 887	1,6	1,0
J45, J46 Astma	365	15	31	56	117	146	301	0,2	0,2
J40-J44 Muut pitkäaikaiset alahengitysteiden sairaudet	289	3	7	15	60	204	191	0,2	0,1
J47									
K00-K93 Ruoansulatuselinten sairaudet	7 833	282	1 129	1 724	2 206	2 492	7 675	6,3	4,2
K20-K31 Ruokatorven, mahalaukun ja pohjukaissuolen sairaudet	265	9	36	57	87	76	245	0,2	0,1
K25, K26 Mahalaukun ja pohjukaissuolen haava	54	1	3	9	20	21	52	0,0	0,0
K29 Mahalaukun ja pohjukaissuolen tulehdus	27	3	5	4	7	8	25	0,0	0,0
K35 Äkillinen umpilisäketulehdus	838	72	232	238	173	123	838	0,7	0,5
K40-K46 Tyrät	3 388	54	281	653	1 025	1 375	3 322	2,7	1,8
K80-K83 Sappirakon ja sappiteiden sairaudet	648	3	64	124	221	236	647	0,5	0,4

Huom. Ei sisällä osasairauspäivärahaa, YEL-päivärahaa, tartuntatautipäivärahaa eikä elimen tai kudoksen luovuttajalle maksettavaa luovutuspäivärahaa.

Taulukko 12 jatkuu

Sairausryhmä		Sairauspäivärahan saajat					Alkaneet kaudet			
		Kaikki	Ikäryhmä				Yhteensä		Lkm/1 000 16–67-v. kohti	
			16–24	25–34	35–44	45–54	55–67	Lkm		%
L00-L99	Ihon ja ihonalaiskudoksen sairaudet	1 726	140	384	344	426	432	1 635	1,3	0,9
L20, L22	Atooppinen ihottuma	85	13	22	14	17	19	82	0,1	0,0
L23-L25	Kosketusihottuma	76	6	17	17	15	21	68	0,1	0,0
L40-L41	Psoriaasi	163	4	15	29	50	65	139	0,1	0,1
M00-M99	Tuki- ja liikuntaelinten sekä sidekudoksen sairaudet	35 984	1 050	3 905	6 687	10 263	14 079	33 849	27,9	18,6
M05, M06, M08	Nivelreuma	318	8	19	38	83	170	252	0,2	0,1
M15-M19	Nivelrikko	6 530	10	109	503	1 818	4 090	5 397	4,5	3,0
M40-M54	Selkäsairaudet	14 783	406	1 803	3 200	4 213	5 161	13 371	11,0	7,3
M45, M46	Selkärankareuma	318	14	47	63	96	98	236	0,2	0,1
M47	Spondyloosi	964	4	24	118	288	530	648	0,5	0,4
M50	Kaularangan välilevysairaudet	957	2	66	214	327	348	741	0,6	0,4
M51	Muut nikamavälilevyjen sairaudet	3 927	115	554	981	1 088	1 189	2 866	2,4	1,6
M54	Selkäsärky	7 778	256	1 100	1 761	2 206	2 455	7 252	6,0	4,0
M75	Hartianseudun pehmytkudos-sairaudet	4 607	62	355	741	1 388	2 061	4 161	3,4	2,3
M79	Fibromyalgia tai muualla luokitattomat muut pehmytkudos-sairaudet	1 162	58	197	248	322	337	993	0,8	0,5
N00-N99	Virtsa- ja sukupuolielinten sairaudet	1 356	65	154	197	312	628	1 278	1,1	0,7
N00-N39	Munuaisten ja virtsaelinten sairaudet	578	21	57	96	158	246	519	0,4	0,3
S00-T98	Vammat, myrkytykset ja eräät muut ulkoisten syiden seuraukset	24 781	2 408	5 357	5 673	5 785	5 558	22 910	18,9	12,6
S02, S12, S22, S32, S42, S52, S62, S72, S82, S92, T02, T08	Murtumat	9 338	1 015	2 064	2 053	2 145	2 061	8 618	7,1	4,7
S62	Ranteen tai käden murtuma	1 863	348	559	424	302	230	1 757	1,4	1,0
S82	Polven ja/tai säären murtuma	2 193	206	508	516	485	478	1 982	1,6	1,1
S83	Polven alueen nivelten ja siteiden sijoiltaanmeno	3 477	435	1 062	915	649	416	3 202	2,6	1,8
Muut sairaudet		2 701	174	405	570	697	855	2 287	1,9	1,3
Palautukset		115	18	20	20	25	32	25	0,0	0,0

Huom. Ei sisällä osasairauspäivärahaa, YEL-päivärahaa, tartuntatautipäivärahaa eikä elimen tai kudoksen luovuttajalle maksettavaa luovutuspäivärahaa.

Taulukko 12 jatkuu

Sairausryhmä	Sairauspäivärahan saajat						Alkaneet kaudet		
	Kaikki	Ikäryhmä					Yhteensä		Lkm/1 000 16–67-v. kohti
		16–24	25–34	35–44	45–54	55–67	Lkm	%	
Naiset									
Kaikki sairaudet	181 277	12 287	32 638	38 159	45 478	52 715	187 262	100,0	105,8
A00-B99 Tartunta- ja loistaudit	1 785	121	275	319	477	593	1 660	0,9	0,9
C00-D48 Kasvaimet	9 780	124	519	1 548	3 374	4 215	8 101	4,3	4,6
C00-C97 Pahanlaatuiset kasvaimet	6 449	64	257	839	2 041	3 248	4 834	2,6	2,7
C50 Rintasyöpä	3 428	1	82	435	1 238	1 672	2 666	1,4	1,5
D10-D36 Hyvänlaatuiset kasvaimet	2 264	36	174	521	988	545	2 105	1,1	1,2
E00-E90 Umpieritys-, ravitsemus- ja aineenvaihduntasairaudet	2 483	55	301	583	813	731	2 307	1,2	1,3
E00-E07 Kilpirauhasen sairaudet	1 044	20	138	248	341	297	1 022	0,5	0,6
E10-E14 Diabetes	345	12	46	68	88	131	269	0,1	0,2
F00-F99 Mielenterveyden ja käyttäytymisen häiriöt	57 183	6 861	13 489	14 395	12 496	9 942	52 945	28,3	29,9
F10 Alkoholin aiheuttamat elimelliset aivo-oireyhtymät ja käyttäytymisen häiriöt	110	6	10	17	35	42	86	0,0	0,0
F20-F29 Skitsofrenia, skitsoyyppiset ja harhaluuloisuushäiriöt	1 495	297	433	359	262	144	1 078	0,6	0,6
F30-F39 Mielialahäiriöt	30 704	4 000	7 246	7 541	6 515	5 402	25 349	13,5	14,3
F40-F48 Neuroottiset, stressiin liittyvät ja somatoformiset häiriöt	22 954	2 481	5 567	6 097	5 104	3 705	21 278	11,4	12,0
F60-F69, F90-F98 Persoonallisuus- ja käyttäytymishäiriöt	440	143	165	73	37	22	280	0,1	0,2
G00-G99 Hermoston sairaudet	9 368	258	1 262	2 185	2 854	2 809	8 487	4,5	4,8
H00-H59 Silmän ja sen apuelinten sairaudet	2 985	27	144	239	751	1 824	2 970	1,6	1,7
H60-H95 Korvan ja kartiolisäkkeen sairaudet	1 022	26	108	219	302	367	982	0,5	0,6
I00-I99 Verenkierroelinten sairaudet	5 262	76	374	845	1 551	2 416	4 693	2,5	2,7
I10-I15 Verenpainesairaudet	573	1	17	76	209	270	532	0,3	0,3
I20-I25 Iskeemiset sydänsairaudet	624	-	6	32	165	421	533	0,3	0,3
I30-I51 Muut sydänsairaudet	1 326	38	110	224	327	627	1 183	0,6	0,7
I60-I69 Aivoverisuonien sairaudet	1 073	13	68	153	314	525	811	0,4	0,5
I70-I79 Valtimoiden, pikkualtimoiden ja hiusuonien sairaudet	151	3	9	18	35	86	121	0,1	0,1
I83 Alaraajojen suonikohjut	232	1	16	50	81	84	216	0,1	0,1
J00-J99 Hengityselinten sairaudet	10 972	643	1 752	2 590	2 871	3 116	10 817	5,8	6,1
J00-J06 Ylähengitysteiden äkilliset infektiot	3 706	230	662	927	989	898	3 503	1,9	2,0
J12-J18 Keuhkokuume	2 812	87	350	694	742	939	2 730	1,5	1,5
J45, J46 Astma	970	24	83	209	301	353	846	0,5	0,5
J40-J44 Muut pitkäaikaiset alahengitysteiden sairaudet	232	-	10	33	46	143	183	0,1	0,1
J47									
K00-K93 Ruoansulatuselinten sairaudet	6 597	258	999	1 579	1 830	1 931	6 456	3,4	3,6
K20-K31 Ruokatorven, mahalaukun ja pohjukaissuolen sairaudet	328	7	45	80	89	107	302	0,2	0,2
K25, K26 Mahalaukun ja pohjukaissuolen haava	35	-	1	7	6	21	33	0,0	0,0
K29 Mahalaukun ja pohjukaissuolen tulehdus	60	3	10	20	9	18	56	0,0	0,0
K35 Äkillinen umpilisäketulehdus	814	64	209	177	179	185	809	0,4	0,5
K40-K46 Tyrät	1 172	17	163	317	320	355	1 126	0,6	0,6
K80-K83 Sappirakon ja sappiteiden sairaudet	1 692	31	174	410	529	548	1 641	0,9	0,9

Huom. Ei sisällä osasairauspäivärahaa, YEL-päivärahaa, tartuntatautipäivärahaa eikä elimen tai kudoksen luovuttajalle maksettavaa luovutuspäivärahaa.

Taulukko 12 jatkuu

Sairausryhmä		Sairauspäivärahan saajat					Alkaneet kaudet			
		Kaikki	Ikäryhmä				Yhteensä		Lkm/1 000 16–67-v. kohti	
			16–24	25–34	35–44	45–54	55–67	Lkm		%
L00-L99	Ihon ja ihonalaiskudoksen sairaudet	1 872	152	367	344	466	543	1 788	1,0	1,0
L20, L22	Atooppinen ihottuma	204	31	60	31	36	46	197	0,1	0,1
L23-L25	Kosketusihottuma	192	20	52	38	31	51	175	0,1	0,1
L40-L41	Psoriaasi	202	4	11	24	66	97	175	0,1	0,1
M00-M99	Tuki- ja liikuntaelinten sekä sidekudoksen sairaudet	51 138	1 653	5 681	8 478	14 567	20 759	49 260	26,3	27,8
M05, M06, M08	Nivelreuma	1 035	34	85	134	288	494	882	0,5	0,5
M15-M19	Nivelrikko	9 139	16	82	397	2 286	6 358	7 773	4,2	4,4
M40-M54	Selkäsairaudet	19 504	770	3 270	3 901	5 199	6 364	17 910	9,6	10,1
M45, M46	Selkärankareuma	357	14	51	95	105	92	282	0,2	0,2
M47	Spondyloosi	1 023	1	14	94	343	571	711	0,4	0,4
M50	Kaularangan välilevysairaudet	1 096	3	77	281	394	341	845	0,5	0,5
M51	Muut nikamavälilevyjen sairaudet	3 778	100	466	885	1 098	1 229	2 780	1,5	1,6
M54	Selkäsärky	11 569	620	2 617	2 345	2 746	3 241	10 766	5,7	6,1
M75	Hartiansseudun pehmytkudos-sairaudet	5 577	90	309	923	1 887	2 368	5 108	2,7	2,9
M79	Fibromyalgia tai muualla luokitamattomat muut pehmytkudos-sairaudet	2 265	94	289	469	680	733	1 947	1,0	1,1
N00-N99	Virts- ja sukupuolielinten sairaudet	4 993	169	505	1 169	1 563	1 587	4 842	2,6	2,7
N00-N39	Munuaisten ja virtsaelinten sairaudet	731	47	105	135	206	238	686	0,4	0,4
N70-N98	Naisen sukupuolielinten sairaudet	2 999	60	239	751	973	976	2 903	1,6	1,6
O00-O99	Raskaus, synnytys ja lapsivuoteus	8 316	785	5 345	2 146	40	-	8 207	4,4	4,6
O00-O08	Kesken päättynyt raskaus	285	21	145	115	4	-	270	0,1	0,2
S00-T98	Vammat, myrkytykset ja eräät muut ulkoisten syiden seuraukset	21 088	1 452	3 359	4 120	5 528	6 629	19 523	10,4	11,0
S02, S12, S22, S32, S42, S52, S62, S72, S82, S92, T02, T08	Murtumat	9 835	574	1 362	1 649	2 514	3 736	9 072	4,8	5,1
S62	Ranteen tai käden murtuma	1 246	108	255	252	282	349	1 161	0,6	0,7
S82	Polven ja/tai säären murtuma	2 373	138	327	400	659	849	2 126	1,1	1,2
S83	Polven alueen nivelten ja siteiden sijoiltaanmeno	2 626	285	615	658	638	430	2 418	1,3	1,4
Muut sairaudet		4 784	317	970	1 124	1 190	1 183	4 190	2,2	2,4
Palautukset		144	18	30	34	24	38	34	0,0	0,0

Huom. Ei sisällä osasairauspäivärahaa, YEL-päivärahaa, tartuntatautipäivärahaa eikä elimen tai kudoksen luovuttajalle maksettavaa luovutuspäivärahaa.

13. Korvatut sairauspäivärahopäivät sairausryhmittäin sukupuolen ja iän mukaan 2019

Sairausryhmä	Korvatut päivät			Ikäryhmä				
	Lkm	%	Lkm/1 000 16–67-v. kohti	16–24	25–34	35–44	45–54	55–67
Molemmat sukupuolet								
Kaikki sairaudet	15 232 272	100,0	4 242	1 187 714	2 377 918	2 795 059	3 684 332	5 187 249
A00-B99 Tartunta- ja loistaudit	69 970	0,5	19	3 634	8 668	13 007	19 031	25 630
C00-D48 Kasvaimet	1 016 453	6,7	283	17 722	53 129	131 223	288 996	525 383
C00-C97 Pahanlaatuiset kasvaimet	888 458	5,8	247	14 078	41 364	107 108	251 024	474 884
C50 Rintasyöpä	291 694	1,9	81	167	7 505	40 449	107 330	136 243
D10-D36 Hyvänlaatuiset kasvaimet	65 253	0,4	18	1 735	6 788	14 301	20 796	21 633
E00-E90 Umpieritys-, ravitsemus- ja aineenvaihduntasairaudet	129 126	0,8	36	3 287	12 540	21 709	40 933	50 657
E00-E07 Kilpirauhasen sairaudet	23 696	0,2	7	817	2 951	5 354	6 699	7 875
E10-E14 Diabetes	60 960	0,4	17	1 265	5 862	8 016	18 242	27 575
F00-F99 Mielen terveyden ja käyttäytymisen häiriöt	5 166 258	33,9	1 439	828 965	1 277 400	1 181 397	1 021 786	856 710
F10 Alkoholin aiheuttamat elimelliset aivo-oireyhtymät ja käyttäytymisen häiriöt	20 980	0,1	6	364	1 150	2 144	6 985	10 337
F20-F29 Skitsofrenia, skitsotyyppiset ja harhaluuloisuushäiriöt	412 437	2,7	115	93 972	144 030	89 742	56 792	27 901
F30-F39 Mielialahäiriöt	3 235 192	21,2	901	460 762	752 505	740 771	679 013	602 141
F40-F48 Neuroottiset, stressiin liittyvät ja somatoformiset häiriöt	1 198 909	7,9	334	203 967	312 792	296 825	228 280	157 045
F60-F69, F90-F98 Persoonallisuus- ja käyttäytymishäiriöt	68 067	0,4	19	21 227	20 735	12 185	9 720	4 200
G00-G99 Hermoston sairaudet	790 710	5,2	220	23 953	96 497	150 202	223 145	296 913
H00-H59 Silmän ja sen apuelinten sairaudet	117 677	0,8	33	2 049	8 827	13 809	32 979	60 013
H60-H95 Korvan ja kartiolisäkkeen sairaudet	36 544	0,2	10	587	2 639	6 300	9 823	17 195
I00-I99 Verenkiertoelinten sairaudet	709 462	4,7	198	7 852	26 920	73 394	188 876	412 420
I10-I15 Verenpainesairaudet	20 040	0,1	6	72	271	3 278	7 421	8 998
I20-I25 Iskeemiset sydänsairaudet	148 331	1,0	41	36	632	6 838	36 494	104 331
I30-I51 Muut sydänsairaudet	173 870	1,1	48	3 435	9 470	22 352	42 152	96 461
I60-I69 Aivoverisuonien sairaudet	266 968	1,8	74	3 077	10 902	28 834	74 267	149 888
I70-I79 Valtimoiden, pikkualtimoiden ja hiussuonien sairaudet	46 815	0,3	13	497	1 303	2 686	11 256	31 073
I83 Alaraajojen suonikohjut	7 268	0,0	2	3	457	727	1 839	4 242
J00-J99 Hengityselinten sairaudet	233 058	1,5	65	7 629	25 973	41 260	60 290	97 906
J00-J06 Ylähengitysteiden äkilliset infektio	35 034	0,2	10	2 457	6 869	8 931	9 282	7 495
J12-J18 Keuhkokuume	44 449	0,3	12	1 193	4 473	10 172	11 542	17 069
J45, J46 Astma	51 551	0,3	14	855	4 901	8 137	15 207	22 451
J40-J44 Muut pitkäaikaiset alahengitysteiden sairaudet	38 650	0,3	11	46	441	1 463	6 665	30 035
K00-K93 Ruoansulatuselinten sairaudet	301 572	2,0	84	13 489	39 609	63 152	87 317	98 005
K20-K31 Ruokatorven, mahalaukun ja pohjukaissuolen sairaudet	13 060	0,1	4	511	1 634	2 939	4 257	3 719
K25, K26 Mahalaukun ja pohjukaissuolen haava	2 033	0,0	1	35	38	246	812	902
K29 Mahalaukun ja pohjukaissuolen tulehdus	1 665	0,0	0	48	454	414	355	394
K35 Äkillinen umpilisäketulehdus	12 996	0,1	4	1 023	2 916	3 089	3 102	2 866
K40-K46 Tyrät	76 114	0,5	21	823	6 759	15 275	22 650	30 607
K80-K83 Sappirakon ja sappiteiden sairaudet	23 157	0,2	6	256	2 115	5 422	7 345	8 019

Huom. Ei sisällä osasairauspäivärahaa, YEL-päivärahaa, tartuntatautipäivärahaa eikä elimen tai kudoksen luovuttajalle maksettavaa luovutuspäivärahaa.

Taulukko 13 jatkuu

Sairausryhmä	Korvatut päivät			Ikäryhmä							
	Lkm	%	Lkm/1 000 16–67-v. kohti	16–24	25–34	35–44	45–54	55–67			
L00-L99	Ihon ja ihonalaiskudoksen sairaudet			101 655	0,7	28	7 071	16 682	16 707	27 747	33 448
L20, L22	Atooppinen ihottuma	8 428	0,1	2	1 297	1 643	1 372	1 413	2 703		
L23-L25	Kosketusihottuma	8 614	0,1	2	711	2 428	1 703	1 597	2 175		
L40-L41	Psoriaasi	19 374	0,1	5	328	1 022	2 355	6 680	8 989		
M00-M99	Tuki- ja liikuntaelinten sekä sidekudoksen sairaudet			4 173 321	27,4	1 162	95 076	329 569	591 693	1 138 508	2 018 475
M05, M06, M08	Nivelreuma	80 504	0,5	22	2 221	5 150	8 401	21 728	43 004		
M15-M19	Nivelrikko	1 047 000	6,9	292	840	9 233	49 799	260 571	726 557		
M40-M54	Selkäsairaudet	1 612 028	10,6	449	41 366	172 425	290 146	436 028	672 063		
M45, M46	Selkärankareuma	43 237	0,3	12	1 305	4 800	8 455	13 984	14 693		
M47	Spondyloosi	133 110	0,9	37	355	1 887	12 290	38 213	80 365		
M50	Kaularangan välilevy-sairaudet	111 331	0,7	31	141	5 902	23 570	36 835	44 883		
M51	Muut nikamavälilevyjen sairaudet	456 872	3,0	127	11 538	53 753	103 915	126 887	160 779		
M54	Selkäsärky	589 542	3,9	164	23 592	93 027	109 937	149 976	213 010		
M75	Hartianseudun pehmytkudos-sairaudet	438 374	2,9	122	3 517	20 101	57 761	130 638	226 357		
M79	Fibromyalgia tai muualla luokittamattomat muut pehmytkudos-sairaudet	98 955	0,6	28	4 514	13 913	20 211	28 554	31 763		
N00-N99	Virts- ja sukupuolielinten sairaudet			120 638	0,8	34	4 289	13 082	25 207	34 337	43 723
N00-N39	Munuaisten ja virtsaelinten sairaudet	39 964	0,3	11	1 989	4 708	6 394	11 076	15 797		
N70-N98	Naisen sukupuolielinten sairaudet	48 029	0,3	13	1 086	4 617	12 417	14 388	15 521		
O00-O99	Raskaus, synnytys ja lapsivuoteus			195 653	1,3	54	18 579	125 431	50 756	887	-
O00-O08	Kesken päättynyt raskaus	2 781	0,0	1	159	1 304	1 250	68	-		
S00-T98	Vammat, myrkytykset ja eräät muut ulkoisten syiden seuraukset			1 830 921	12,0	510	137 716	307 810	366 344	449 348	569 703
S02, S12, S22, S32, S42, S52, S62, S72, S82, S92, T02, T08	Murtumat	747 059	4,9	208	54 633	118 098	136 841	180 191	257 296		
S62	Ranteen tai käden murtuma	83 099	0,5	23	11 598	21 486	17 121	15 345	17 549		
S82	Polven ja/tai säären murtuma	215 849	1,4	60	14 926	35 868	43 334	54 814	66 907		
S83	Polven alueen nivelten ja siteiden sijoiltaanmeno	232 013	1,5	65	29 080	62 827	59 678	46 551	33 877		
Muut sairaudet		238 475	1,6	66	15 737	32 959	48 755	60 139	80 885		
Palautukset		779	0,0	0	79	183	144	190	183		

Huom. Ei sisällä osasairauspäivärahaa, YEL-päivärahaa, tartuntatautipäivärahaa eikä elimen tai kudoksen luovuttajalle maksettavaa luovutuspäivärahaa.

Taulukko 13 jatkuu

Sairausryhmä	Korvatut päivät			Ikäryhmä				
	Lkm	%	Lkm/1 000 16–67-v. kohti	16–24	25–34	35–44	45–54	55–67
Miehet								
Kaikki sairaudet	6 718 956	100,0	3 688	494 053	1 020 911	1 180 471	1 606 947	2 416 574
A00-B99 Tartunta- ja loistaudit	41 228	0,6	23	1 774	4 657	7 285	11 952	15 560
C00-D48 Kasvaimet	363 032	5,4	199	8 837	23 113	39 633	83 916	207 533
C00-C97 Pahanlaatuiset kasvaimet	321 240	4,8	176	7 240	18 894	32 752	73 957	188 397
C50 Rintasyöpä	863	0,0	0	-	5	-	309	549
D10-D36 Hyvänlaatuiset kasvaimet	16 173	0,2	9	778	2 099	3 087	3 644	6 565
E00-E90 Umpieritys-, ravitsemus- ja aineenvaihduntasairaudet	62 951	0,9	35	1 284	4 710	8 132	22 565	26 260
E00-E07 Kilpirauhasen sairaudet	4 730	0,1	3	76	672	1 009	1 652	1 321
E10-E14 Diabetes	41 688	0,6	23	800	2 711	4 902	14 529	18 746
F00-F99 Mielenterveyden ja käyttäytymisen häiriöt	1 925 371	28,7	1 057	312 062	528 447	428 482	361 986	294 394
F10 Alkoholin aiheuttamat elimelliset aivo-oireyhtymät ja käyttäytymisen häiriöt	14 236	0,2	8	239	706	1 717	4 785	6 789
F20-F29 Skitsofrenia, skitsotyyppiset ja harhaluuloisuushäiriöt	249 649	3,7	137	57 679	99 072	53 643	28 297	10 958
F30-F39 Mielialahäiriöt	1 148 264	17,1	630	154 135	287 495	255 879	242 559	208 196
F40-F48 Neuroottiset, stressiin liittyvät ja somatoformiset häiriöt	385 431	5,7	212	70 971	111 134	95 527	65 856	41 943
F60-F69, F90-F98 Persoonallisuus- ja käyttäytymishäiriöt	30 794	0,5	17	9 099	8 327	6 002	5 542	1 824
G00-G99 Hermoston sairaudet	368 108	5,5	202	11 498	40 941	57 721	100 189	157 759
H00-H59 Silmän ja sen apuelinten sairaudet	61 111	0,9	34	935	4 398	8 759	16 769	30 250
H60-H95 Korvan ja kartiolisäkkeen sairaudet	16 485	0,2	9	347	1 025	2 700	4 317	8 096
I00-I99 Verenkiertoelinten sairaudet	487 440	7,3	268	4 969	14 527	46 637	126 581	294 726
I10-I15 Verenpainesairaudet	11 520	0,2	6	43	154	2 129	4 036	5 158
I20-I25 Iskeemiset sydänsairaudet	121 297	1,8	67	36	431	5 981	29 828	85 021
I30-I51 Muut sydänsairaudet	122 390	1,8	67	1 995	6 744	14 470	30 280	68 901
I60-I69 Aivoverisuonien sairaudet	168 844	2,5	93	2 141	5 311	17 743	45 293	98 356
I70-I79 Valtimoiden, pikkualtimoiden ja hiussuonien sairaudet	35 612	0,5	20	369	358	1 699	8 413	24 773
I83 Alaraajojen suonikohjut	3 481	0,1	2	-	200	285	854	2 142
J00-J99 Hengityselinten sairaudet	103 314	1,5	57	3 333	9 890	14 399	25 666	50 026
J00-J06 Ylähengitysteiden äkilliset infektiot	10 430	0,2	6	1 053	2 156	2 727	2 454	2 040
J12-J18 Keuhkokuume	20 069	0,3	11	523	1 656	4 404	5 608	7 878
J45, J46 Astma	18 817	0,3	10	338	1 842	2 200	5 939	8 498
J40-J44 Muut pitkäaikaiset alahengitysteiden sairaudet	26 685	0,4	15	46	260	759	4 420	21 200
K00-K93 Ruoansulatuselinten sairaudet	175 438	2,6	96	7 257	21 947	33 934	51 498	60 802
K20-K31 Ruokatorven, mahalaukun ja pohjukaissuolen sairaudet	6 613	0,1	4	191	1 052	1 515	1 950	1 905
K25, K26 Mahalaukun ja pohjukaissuolen haava	1 379	0,0	1	35	20	159	594	571
K29 Mahalaukun ja pohjukaissuolen tulehdus	873	0,0	0	32	397	73	124	247
K35 Äkillinen umpilisäketulehdus	6 491	0,1	4	503	1 466	1 847	1 391	1 284
K40-K46 Tyrät	55 317	0,8	30	618	4 408	10 322	16 492	23 477
K80-K83 Sappirakon ja sappiteiden sairaudet	7 235	0,1	4	10	591	1 308	2 496	2 830

Huom. Ei sisällä osasairauspäivärahaa, YEL-päivärahaa, tartuntatautipäivärahaa eikä elimen tai kudoksen luovuttajalle maksettavaa luovutuspäivärahaa.

Taulukko 13 jatkuu

Sairausryhmä	Korvatut päivät			Ikäryhmä							
	Lkm	%	Lkm/1 000 16–67-v. kohti	16–24	25–34	35–44	45–54	55–67			
L00-L99	Ihon ja ihonalaiskudoksen sairaudet			52 593	0,8	29	3 660	9 745	8 598	14 165	16 425
L20, L22	Atooppinen ihottuma	2 874	0,0	2	340	630	479	847	578		
L23-L25	Kosketusihottuma	3 153	0,0	2	101	942	583	826	701		
L40-L41	Psoriaasi	9 406	0,1	5	194	606	1 400	2 771	4 435		
M00-M99	Tuki- ja liikuntaelinten sekä sidekudoksen sairaudet			1 865 086	27,8	1 024	40 982	144 632	277 180	501 770	900 522
M05, M06, M08	Nivelreuma	22 545	0,3	12	385	1 036	2 146	6 310	12 668		
M15-M19	Nivelrikko	454 780	6,8	250	284	5 084	27 465	118 003	303 944		
M40-M54	Selkäsairaudet	785 142	11,7	431	17 480	71 947	143 636	212 227	339 852		
M45, M46	Selkärankareuma	22 363	0,3	12	731	2 305	3 481	7 559	8 287		
M47	Spondyloosi	71 068	1,1	39	342	1 274	7 716	17 634	44 102		
M50	Kaularangan välileveysairaudet	56 138	0,8	31	23	2 735	11 461	17 563	24 356		
M51	Muut nikamavälilevyjen sairaudet	245 914	3,7	135	6 705	29 092	55 534	67 979	86 604		
M54	Selkäsärky	257 037	3,8	141	7 364	29 708	51 100	71 017	97 848		
M75	Hartianseudun pehmytkudos-sairaudet	220 153	3,3	121	1 614	11 280	27 649	58 844	120 766		
M79	Fibromyalgia tai muualla luokittamattomat muut pehmytkudos-sairaudet	36 469	0,5	20	1 215	6 020	6 803	9 933	12 498		
N00-N99	Virtsa- ja sukupuolielinten sairaudet			32 471	0,5	18	1 410	2 888	5 167	8 720	14 286
N00-N39	Munuaisten ja virtsaelinten sairaudet	21 959	0,3	12	1 090	2 022	3 856	6 701	8 290		
S00-T98	Vammat, myrkytykset ja eräät muut ulkoisten syiden seuraukset			1 055 370	15,7	579	88 741	198 116	222 521	249 983	296 009
S02, S12, S22, S32, S42, S52, S62, S72, S82, S92, T02, T08	Murtumat	372 925	5,6	205	34 691	73 058	76 560	86 415	102 201		
S62	Ranteen tai käden murtuma	50 933	0,8	28	9 197	15 554	10 550	7 849	7 783		
S82	Polven ja/tai säären murtuma	109 401	1,6	60	9 223	22 306	25 121	23 933	28 818		
S83	Polven alueen nivelten ja siteiden sijoiltaanmeno	137 111	2,0	75	18 920	40 948	35 668	22 884	18 691		
Muut sairaudet		108 603	1,6	60	6 924	11 777	19 244	26 769	43 889		
Palautukset		355	0,0	0	40	98	79	101	37		

Huom. Ei sisällä osasairauspäivärahaa, YEL-päivärahaa, tartuntatautipäivärahaa eikä elimen tai kudoksen luovuttajalle maksettavaa luovutuspäivärahaa.

Taulukko 13 jatkuu

Sairausryhmä	Korvatut päivät			Ikäryhmä				
	Lkm	%	Lkm/1 000 16–67-v. kohti	16–24	25–34	35–44	45–54	55–67
Naiset								
Kaikki sairaudet	8 513 316	100,0	4 812	693 661	1 357 007	1 614 588	2 077 385	2 770 675
A00-B99 Tartunta- ja loistaudit	28 742	0,3	16	1 860	4 011	5 722	7 079	10 070
C00-D48 Kasvaimet	653 421	7,7	369	8 885	30 016	91 590	205 080	317 850
C00-C97 Pahanlaatuiset kasvaimet	567 218	6,7	321	6 838	22 470	74 356	177 067	286 487
C50 Rintasyöpä	290 831	3,4	164	167	7 500	40 449	107 021	135 694
D10-D36 Hyvänlaatuiset kasvaimet	49 080	0,6	28	957	4 689	11 214	17 152	15 068
E00-E90 Umpieritys-, ravitsemus- ja aineenvaihduntasairaudet	66 175	0,8	37	2 003	7 830	13 577	18 368	24 397
E00-E07 Kilpirauhasen sairaudet	18 966	0,2	11	741	2 279	4 345	5 047	6 554
E10-E14 Diabetes	19 272	0,2	11	465	3 151	3 114	3 713	8 829
F00-F99 Mielen terveyden ja käyttäytymisen häiriöt	3 240 887	38,1	1 832	516 903	748 953	752 915	659 800	562 316
F10 Alkoholin aiheuttamat elimelliset aivo-oireyhtymät ja käyttäytymisen häiriöt	6 744	0,1	4	125	444	427	2 200	3 548
F20-F29 Skitsofrenia, skitsotyyppiset ja harhaluuloisuushäiriöt	162 788	1,9	92	36 293	44 958	36 099	28 495	16 943
F30-F39 Mielialahäiriöt	2 086 928	24,5	1 179	306 627	465 010	484 892	436 454	393 945
F40-F48 Neuroottiset, stressiin liittyvät ja somatoformiset häiriöt	813 478	9,6	460	132 996	201 658	201 298	162 424	115 102
F60-F69, F90-F98 Persoonallisuus- ja käyttäytymishäiriöt	37 273	0,4	21	12 128	12 408	6 183	4 178	2 376
G00-G99 Hermoston sairaudet	422 602	5,0	239	12 455	55 556	92 481	122 956	139 154
H00-H59 Silmän ja sen apuelinten sairaudet	56 566	0,7	32	1 114	4 429	5 050	16 210	29 763
H60-H95 Korvan ja kartiolisäkkeen sairaudet	20 059	0,2	11	240	1 614	3 600	5 506	9 099
I00-I99 Verenkiertoelinten sairaudet	222 022	2,6	125	2 883	12 393	26 757	62 295	117 694
I10-I15 Verenpainesairaudet	8 520	0,1	5	29	117	1 149	3 385	3 840
I20-I25 Iskeemiset sydänsairaudet	27 034	0,3	15	-	201	857	6 666	19 310
I30-I51 Muut sydänsairaudet	51 480	0,6	29	1 440	2 726	7 882	11 872	27 560
I60-I69 Aivoverisuonien sairaudet	98 124	1,2	55	936	5 591	11 091	28 974	51 532
I70-I79 Valtimoiden, pikkualtimoiden ja hiussuonien sairaudet	11 203	0,1	6	128	945	987	2 843	6 300
I83 Alaraajojen suonikohjut	3 787	0,0	2	3	257	442	985	2 100
J00-J99 Hengityselinten sairaudet	129 744	1,5	73	4 296	16 083	26 861	34 624	47 880
J00-J06 Ylähengitysteiden äkilliset infektiot	24 604	0,3	14	1 404	4 713	6 204	6 828	5 455
J12-J18 Keuhkokuume	24 380	0,3	14	670	2 817	5 768	5 934	9 191
J45, J46 Astma	32 734	0,4	19	517	3 059	5 937	9 268	13 953
J40-J44 Muut pitkäaikaiset alahengitysteiden sairaudet	11 965	0,1	7	-	181	704	2 245	8 835
K00-K93 Ruoansulatuselinten sairaudet	126 134	1,5	71	6 232	17 662	29 218	35 819	37 203
K20-K31 Ruokatorven, mahalaukun ja pohjukaissuolen sairaudet	6 447	0,1	4	320	582	1 424	2 307	1 814
K25, K26 Mahalaukun ja pohjukaissuolen haava	654	0,0	0	-	18	87	218	331
K29 Mahalaukun ja pohjukaissuolen tulehdus	792	0,0	0	16	57	341	231	147
K35 Äkillinen umpilisäketulehdus	6 505	0,1	4	520	1 450	1 242	1 711	1 582
K40-K46 Tyrät	20 797	0,2	12	205	2 351	4 953	6 158	7 130
K80-K83 Sappirakon ja sappiteiden sairaudet	15 922	0,2	9	246	1 524	4 114	4 849	5 189

Huom. Ei sisällä osasairauspäivärahaa, YEL-päivärahaa, tartuntatautipäivärahaa eikä elimen tai kudoksen luovuttajalle maksettavaa luovutuspäivärahaa.

Taulukko 13 jatkuu

Sairausryhmä	Korvatut päivät			Ikäryhmä							
	Lkm	%	Lkm/1 000 16–67-v. kohti	16–24	25–34	35–44	45–54	55–67			
L00-L99	Ihon ja ihonalaiskudoksen sairaudet			49 062	0,6	28	3 411	6 937	8 109	13 582	17 023
L20, L22	Atooppinen ihottuma	5 554	0,1	3	957	1 013	893	566	2 125		
L23-L25	Kosketusihottuma	5 461	0,1	3	610	1 486	1 120	771	1 474		
L40-L41	Psoriaasi	9 968	0,1	6	134	416	955	3 909	4 554		
M00-M99	Tuki- ja liikuntaelinten sekä sidekudoksen sairaudet			2 308 235	27,1	1 305	54 094	184 937	314 513	636 738	1 117 953
M05, M06, M08	Nivelreuma	57 959	0,7	33	1 836	4 114	6 255	15 418	30 336		
M15-M19	Nivelrikko	592 220	7,0	335	556	4 149	22 334	142 568	422 613		
M40-M54	Selkäsairaudet	826 886	9,7	467	23 886	100 478	146 510	223 801	332 211		
M45, M46	Selkärankareuma	20 874	0,2	12	574	2 495	4 974	6 425	6 406		
M47	Spondyloosi	62 042	0,7	35	13	613	4 574	20 579	36 263		
M50	Kaularangan välilevytauti	55 193	0,6	31	118	3 167	12 109	19 272	20 527		
M51	Muut nikamavälilevyjen sairaudet	210 958	2,5	119	4 833	24 661	48 381	58 908	74 175		
M54	Selkäsärky	332 505	3,9	188	16 228	63 319	58 837	78 959	115 162		
M75	Hartianseudun pehmytkudos-sairaudet	218 221	2,6	123	1 903	8 821	30 112	71 794	105 591		
M79	Fibromyalgia tai muualla luokitattomat muut pehmytkudos-sairaudet	62 486	0,7	35	3 299	7 893	13 408	18 621	19 265		
N00-N99	Virtsan- ja sukupuolielinten sairaudet			88 167	1,0	50	2 879	10 194	20 040	25 617	29 437
N00-N39	Munuaisten ja virtsaelinten sairaudet	18 005	0,2	10	899	2 686	2 538	4 375	7 507		
N70-N98	Naisen sukupuolielinten sairaudet	48 029	0,6	27	1 086	4 617	12 417	14 388	15 521		
O00-O99	Raskaus, synnytys ja lapsivuoteus			195 653	2,3	111	18 579	125 431	50 756	887	-
O00-O08	Kesken päättynyt raskaus	2 781	0,0	2	159	1 304	1 250	68	-		
S00-T98	Vammat, myrkytykset ja eräät muut ulkoisten syiden seuraukset			775 551	9,1	438	48 975	109 694	143 823	199 365	273 694
S02, S12, S22, S32, S42, S52, S62, S72, S82, S92, T02, T08	Murtumat	374 134	4,4	211	19 942	45 040	60 281	93 776	155 095		
S62	Ranteen tai käden murtuma	32 166	0,4	18	2 401	5 932	6 571	7 496	9 766		
S82	Polven ja/tai säären murtuma	106 448	1,3	60	5 703	13 562	18 213	30 881	38 089		
S83	Polven alueen nivelten ja siteiden sijoiltaanmeno	94 902	1,1	54	10 160	21 879	24 010	23 667	15 186		
Muut sairaudet		129 872	1,5	73	8 813	21 182	29 511	33 370	36 996		
Palautukset		424	0,0	0	39	85	65	89	146		

Huom. Ei sisällä osasairauspäivärahaa, YEL-päivärahaa, tartuntatautipäivärahaa eikä elimen tai kudoksen luovuttajalle maksettavaa luovutuspäivärahaa.

14. Maksetut sairauspäivärahat sairausryhmittäin sukupuolen ja iän mukaan 2019

Sairausryhmä	Maksetut etuudet, 1 000 €						
	Kaikki		Ikäryhmä				
	Yhteensä	%	16–24	25–34	35–44	45–54	55–67
Molemmat sukupuolet							
Kaikki sairaudet	819 930	100,0	39 295	113 042	156 512	213 931	297 150
A00-B99 Tartunta- ja loistaudit	4 087	0,5	136	421	735	1 174	1 621
C00-D48 Kasvaimet	63 137	7,7	607	2 896	8 163	18 589	32 881
C00-C97 Pahanlaatuiset kasvaimet	55 294	6,7	468	2 296	6 676	16 155	29 698
C50 Rintasyöpä	18 494	2,3	5	426	2 453	6 984	8 626
D10-D36 Hyvänlaatuiset kasvaimet	3 943	0,5	65	350	861	1 326	1 342
E00-E90 Umpieritys-, ravitsemus- ja aineenvaihduntasairaudet	6 818	0,8	111	604	1 190	2 262	2 650
E00-E07 Kilpirauhasen sairaudet	1 416	0,2	24	163	329	425	475
E10-E14 Diabetes	3 040	0,4	48	260	403	947	1 382
F00-F99 Mielenterveyden ja käyttäytymisen häiriöt	248 259	30,3	25 555	54 901	62 869	56 977	47 957
F10 Alkoholin aiheuttamat elimelliset aivo-oireyhtymät ja käyttäytymisen häiriöt	907	0,1	13	49	106	277	462
F20-F29 Skitsofrenia, skitsoyyppiset ja harhaluuloisuushäiriöt	15 140	1,8	2 781	5 152	3 712	2 394	1 100
F30-F39 Mielialahäiriöt	158 148	19,3	14 302	32 812	39 635	37 854	33 545
F40-F48 Neuroottiset, stressiin liittyvät ja somatoformiset häiriöt	60 583	7,4	6 371	14 210	16 790	13 703	9 509
F60-F69, F90-F98 Persoonallisuus- ja käyttäytymishäiriöt	2 411	0,3	619	723	503	369	198
G00-G99 Hermoston sairaudet	44 003	5,4	848	4 912	8 438	12 791	17 012
H00-H59 Silmän ja sen apuelinten sairaudet	7 245	0,9	78	479	836	2 036	3 817
H60-H95 Korvan ja kartiolisäkkeen sairaudet	2 280	0,3	23	137	419	637	1 064
I00-I99 Verenkiertoelinten sairaudet	42 307	5,2	310	1 400	4 517	11 539	24 541
I10-I15 Verenpainesairaudet	1 214	0,1	2	17	186	458	550
I20-I25 Iskeemiset sydänsairaudet	9 003	1,1	1	30	408	2 292	6 272
I30-I51 Muut sydänsairaudet	10 550	1,3	139	500	1 403	2 665	5 843
I60-I69 Aivoverisuonien sairaudet	15 694	1,9	125	563	1 767	4 397	8 843
I70-I79 Valtimoiden, pikkualtimoiden ja hiussuonien sairaudet	2 621	0,3	17	57	172	675	1 700
I83 Alaraajojen suonikohjut	409	0,0	0	27	46	106	229
J00-J99 Hengityselinten sairaudet	13 519	1,6	316	1 419	2 536	3 686	5 562
J00-J06 Ylähengitysteiden äkilliset infektio	2 127	0,3	107	378	545	594	503
J12-J18 Keuhkokuume	2 822	0,3	50	252	676	770	1 075
J45, J46 Astma	2 851	0,3	35	257	464	866	1 227
J40-J44 Muut pitkäaikaiset alahengitysteiden sairaudet	1 858	0,2	1	19	86	322	1 430
K00-K93 Ruoansulatuselinten sairaudet	17 696	2,2	487	2 155	3 796	5 287	5 970
K20-K31 Ruokatorven, mahalaukun ja pohjukaissuolen sairaudet	768	0,1	15	81	187	248	237
K25, K26 Mahalaukun ja pohjukaissuolen haava	111	0,0	1	2	16	47	46
K29 Mahalaukun ja pohjukaissuolen tulehdus	100	0,0	2	20	27	22	29
K35 Äkillinen umpilisäketulehdus	802	0,1	38	168	203	207	186
K40-K46 Tyrät	4 833	0,6	39	397	971	1 467	1 959
K80-K83 Sappirakon ja sappiteiden sairaudet	1 426	0,2	10	116	336	469	496

Huom. Ei sisällä osasairauspäivärahaa, YEL-päivärahaa, tartuntatautipäivärahaa eikä elimen tai kudoksen luovuttajalle maksettavaa luovutuspäivärahaa.

Taulukko 14 jatkuu

Sairausryhmä	Maksetut etuudet, 1 000 €							
	Kaikki		Ikäryhmä					
	Yhteensä	%	16–24	25–34	35–44	45–54	55–67	
L00-L99	Ihon ja ihonalaiskudoksen sairaudet	5 567	0,7	270	914	922	1 569	1 892
L20, L22	Atooppinen ihottuma	402	0,0	47	73	68	85	129
L23-L25	Kosketusihottuma	483	0,1	30	139	103	84	127
L40-L41	Psoriaasi	995	0,1	10	64	104	359	457
M00-M99	Tuki- ja liikuntaelinten sekä sidekudoksen sairaudet	238 873	29,1	3 962	17 852	34 531	67 122	115 407
M05, M06, M08	Nivelreuma	4 057	0,5	72	269	416	1 124	2 177
M15-M19	Nivelrikko	61 898	7,5	34	511	2 929	15 818	42 607
M40-M54	Selkäsairaudet	90 041	11,0	1 813	9 444	16 936	25 088	36 760
M45, M46	Selkärankareuma	2 195	0,3	57	243	431	701	763
M47	Spondyloosi	7 354	0,9	13	114	670	2 177	4 380
M50	Kaularangan välilevytaudit	6 607	0,8	8	339	1 420	2 345	2 494
M51	Muut nikamavälilevyjen sairaudet	25 756	3,1	500	2 919	6 188	7 342	8 806
M54	Selkäsärky	32 768	4,0	1 062	5 088	6 361	8 544	11 713
M75	Hartiansseudun pehmytkudos-sairaudet	25 938	3,2	154	1 187	3 471	7 826	13 301
M79	Fibromyalgia tai muualla luokitattomat muut pehmytkudos-sairaudet	5 164	0,6	171	676	1 089	1 520	1 708
N00-N99	Virtsa- ja sukupuolielinten sairaudet	7 101	0,9	180	671	1 441	2 106	2 702
N00-N39	Munuaisten ja virtsaelinten sairaudet	2 136	0,3	78	219	338	619	882
N70-N98	Naisen sukupuolielinten sairaudet	2 890	0,4	54	242	708	904	982
O00-O99	Raskaus, synnytys ja lapsivuoteus	10 916	1,3	816	6 950	3 088	61	-
O00-O08	Kesken päättynyt raskaus	154	0,0	6	71	75	3	-
S00-T98	Vammat, myrkytykset ja eräät muut ulkoisten syiden seuraukset	106 757	13,0	5 511	17 225	22 411	27 673	33 938
S02, S12, S22, S32, S42, S52, S62, S72, S82, S92, T02, T08	Murtumat	42 340	5,2	2 183	6 479	8 096	10 681	14 901
S62	Ranteen tai käden murtuma	4 769	0,6	496	1 206	1 038	978	1 050
S82	Polven ja/tai säären murtuma	12 207	1,5	567	1 976	2 571	3 234	3 860
S83	Polven alueen nivelten ja siteiden sijoiltaanmeno	14 132	1,7	1 207	3 740	3 901	3 146	2 139
Muut sairaudet		13 239	1,6	588	1 666	2 739	3 535	4 711
Palautukset		-11 875	-1,4	-503	-1 562	-2 121	-3 114	-4 575

Huom. Ei sisällä osasairauspäivärahaa, YEL-päivärahaa, tartuntatautipäivärahaa eikä elimen tai kudoksen luovuttajalle maksettavaa luovutuspäivärahaa.

Taulukko 14 jatkuu

Sairausryhmä	Maksetut etuudet, 1 000 €						
	Kaikki		Ikäryhmä				
	Yhteensä	%	16–24	25–34	35–44	45–54	55–67
Miehet							
Kaikki sairaudet	377 036	100,0	16 670	49 712	69 231	96 563	144 860
A00-B99 Tartunta- ja loistaudit	2 518	0,7	69	251	427	744	1 026
C00-D48 Kasvaimet	23 401	6,2	316	1 327	2 700	5 611	13 447
C00-C97 Pahanlaatuiset kasvaimet	20 689	5,5	255	1 097	2 223	4 959	12 154
C50 Rintasyöpä	60	0,0	-	0	-	24	36
D10-D36 Hyvänlaatuiset kasvaimet	1 038	0,3	30	120	213	226	448
E00-E90 Umpieritys-, ravitsemus- ja aineenvaihduntasairaudet	3 384	0,9	44	238	443	1 240	1 419
E00-E07 Kilpirauhasen sairaudet	310	0,1	2	41	70	102	95
E10-E14 Diabetes	2 208	0,6	32	132	248	776	1 021
F00-F99 Mielenterveyden ja käyttäytymisen häiriöt	92 005	24,4	9 572	22 207	22 991	20 158	17 076
F10 Alkoholin aiheuttamat elimelliset aivo-oireyhtymät ja käyttäytymisen häiriöt	604	0,2	8	34	86	196	280
F20-F29 Skitsofrenia, skitsotyyppiset ja harhaluuloisuushäiriöt	9 118	2,4	1 736	3 523	2 256	1 163	440
F30-F39 Mielialahäiriöt	57 627	15,3	4 780	12 544	14 169	13 868	12 265
F40-F48 Neuroottiset, stressiin liittyvät ja somatoformiset häiriöt	19 064	5,1	2 181	4 954	5 446	3 899	2 584
F60-F69, F90-F98 Persoonallisuus- ja käyttäytymishäiriöt	1 105	0,3	264	298	257	206	79
G00-G99 Hermoston sairaudet	21 574	5,7	415	2 200	3 549	5 958	9 452
H00-H59 Silmän ja sen apuelinten sairaudet	3 966	1,1	39	272	546	1 104	2 004
H60-H95 Korvan ja kartiolisäkkeen sairaudet	1 084	0,3	12	60	184	284	544
I00-I99 Verenkiertoelinten sairaudet	29 894	7,9	201	782	2 939	8 059	17 914
I10-I15 Verenpainesairaudet	696	0,2	1	11	120	249	314
I20-I25 Iskeemiset sydänsairaudet	7 496	2,0	1	20	360	1 916	5 199
I30-I51 Muut sydänsairaudet	7 620	2,0	83	353	918	2 018	4 248
I60-I69 Aivoverisuonien sairaudet	10 273	2,7	90	291	1 119	2 797	5 975
I70-I79 Valtimoiden, pikkualtimoiden ja hiussuonien sairaudet	2 051	0,5	13	19	125	515	1 379
I83 Alaraajojen suonikohjut	213	0,1	-	15	19	51	128
J00-J99 Hengityselinten sairaudet	6 119	1,6	138	559	965	1 637	2 821
J00-J06 Ylähengitysteiden äkilliset infektiot	674	0,2	51	126	190	161	147
J12-J18 Keuhkokuume	1 326	0,4	20	101	312	394	498
J45, J46 Astma	1 103	0,3	13	96	150	357	488
J40-J44 Muut pitkäaikaiset alahengitysteiden sairaudet	1 298	0,3	1	10	42	214	1 032
K00-K93 Ruoansulatuselinten sairaudet	10 731	2,8	266	1 260	2 174	3 235	3 797
K20-K31 Ruokatorven, mahalaukun ja pohjukaissuolen sairaudet	397	0,1	6	51	103	120	117
K25, K26 Mahalaukun ja pohjukaissuolen haava	74	0,0	1	1	10	37	25
K29 Mahalaukun ja pohjukaissuolen tulehdus	51	0,0	1	17	5	7	19
K35 Äkillinen umpilisäketulehdus	425	0,1	19	91	130	101	83
K40-K46 Tyrät	3 644	1,0	29	279	688	1 115	1 532
K80-K83 Sappirakon ja sappiteiden sairaudet	505	0,1	0	36	97	183	188

Huom. Ei sisällä osasairauspäivärahaa, YEL-päivärahaa, tartuntatautipäivärahaa eikä elimen tai kudoksen luovuttajalle maksettavaa luovutuspäivärahaa.

Taulukko 14 jatkuu

Sairausryhmä	Maksetut etuudet, 1 000 €							
	Kaikki		Ikäryhmä					
	Yhteensä	%	16–24	25–34	35–44	45–54	55–67	
L00-L99	Ihon ja ihonalaiskudoksen sairaudet	3 030	0,8	135	569	506	845	975
L20, L22	Atooppinen ihottuma	150	0,0	12	25	27	51	36
L23-L25	Kosketusihottuma	200	0,1	4	66	38	45	47
L40-L41	Psoriaasi	490	0,1	6	38	66	160	220
M00-M99	Tuki- ja liikuntaelinten sekä sidekudoksen sairaudet	113 938	30,2	1 759	8 456	17 313	31 236	55 174
M05, M06, M08	Nivelreuma	1 191	0,3	11	59	93	360	668
M15-M19	Nivelrikko	28 996	7,7	13	287	1 722	7 593	19 382
M40-M54	Selkäsairaudet	46 552	12,3	800	4 291	8 885	12 708	19 867
M45, M46	Selkärankareuma	1 207	0,3	37	122	195	383	472
M47	Spondyloosi	4 091	1,1	12	85	433	1 041	2 519
M50	Kaularangan välilevyysairaudet	3 514	0,9	2	179	709	1 163	1 461
M51	Muut nikamavälilevyjen sairaudet	14 737	3,9	320	1 732	3 496	4 132	5 057
M54	Selkäsärky	15 271	4,1	335	1 749	3 166	4 236	5 784
M75	Hartiansseudun pehmytkudos-sairaudet	13 893	3,7	73	711	1 797	3 795	7 517
M79	Fibromyalgia tai muualla luokitamattomat muut pehmytkudos-sairaudet	2 069	0,5	49	312	397	580	731
N00-N99	Virtsa- ja sukupuolielinten sairaudet	1 919	0,5	56	167	270	515	910
N00-N39	Munuaisten ja virtsaelinten sairaudet	1 210	0,3	44	115	189	377	486
S00-T98	Vammat, myrkytykset ja eräät muut ulkoisten syiden seuraukset	63 246	16,8	3 695	11 602	14 109	15 722	18 118
S02, S12, S22, S32, S42, S52, S62, S72, S82, S92, T02, T08	Murtumat	21 437	5,7	1 457	4 171	4 577	5 261	5 970
S62	Ranteen tai käden murtuma	2 947	0,8	404	894	647	525	478
S82	Polven ja/tai säären murtuma	6 282	1,7	369	1 270	1 516	1 437	1 690
S83	Polven alueen nivelten ja siteiden sijoiltaanmeno	8 573	2,3	816	2 556	2 412	1 587	1 202
Muut sairaudet		6 323	1,7	257	619	1 136	1 677	2 634
Palautukset		-6 096	-1,6	-303	-860	-1 020	-1 462	-2 450

Huom. Ei sisällä osasairauspäivärahaa, YEL-päivärahaa, tartuntatautipäivärahaa eikä elimen tai kudoksen luovuttajalle maksettavaa luovutuspäivärahaa.

Taulukko 14 jatkuu

Sairausryhmä	Maksetut etuudet, 1 000 €						
	Kaikki		Ikäryhmä				
	Yhteensä	%	16–24	25–34	35–44	45–54	55–67
Naiset							
Kaikki sairaudet	442 894	100,0	22 625	63 331	87 281	117 368	152 290
A00-B99 Tartunta- ja loistaudit	1 570	0,4	67	170	308	430	595
C00-D48 Kasvaimet	39 736	9,0	291	1 569	5 464	12 978	19 434
C00-C97 Pahanlaatuiset kasvaimet	34 605	7,8	213	1 199	4 453	11 196	17 543
C50 Rintasyöpä	18 434	4,2	5	425	2 453	6 961	8 590
D10-D36 Hyvänlaatuiset kasvaimet	2 906	0,7	35	230	647	1 099	894
E00-E90 Umpieritys-, ravitsemus- ja aineenvaihduntasairaudet	3 434	0,8	67	366	748	1 022	1 231
E00-E07 Kilpirauhasen sairaudet	1 107	0,2	22	122	260	323	380
E10-E14 Diabetes	832	0,2	16	128	155	172	361
F00-F99 Mielenterveyden ja käyttäytymisen häiriöt	156 254	35,3	15 983	32 694	39 878	36 819	30 881
F10 Alkoholin aiheuttamat elimelliset aivo-oireyhtymät ja käyttäytymisen häiriöt	303	0,1	5	15	20	81	182
F20-F29 Skitsofrenia, skitsotyyppiset ja harhaluuloisuushäiriöt	6 022	1,4	1 046	1 629	1 456	1 231	660
F30-F39 Mielialahäiriöt	100 521	22,7	9 522	20 268	25 466	23 986	21 280
F40-F48 Neuroottiset, stressiin liittyvät ja somatoformiset häiriöt	41 518	9,4	4 189	9 256	11 344	9 805	6 925
F60-F69, F90-F98 Persoonallisuus- ja käyttäytymishäiriöt	1 306	0,3	355	425	246	163	119
G00-G99 Hermoston sairaudet	22 428	5,1	433	2 713	4 889	6 833	7 561
H00-H59 Silmän ja sen apuelinten sairaudet	3 279	0,7	38	207	290	932	1 813
H60-H95 Korvan ja kartiolisäkkeen sairaudet	1 196	0,3	10	77	236	354	520
I00-I99 Verenkiertoelinten sairaudet	12 412	2,8	110	618	1 578	3 479	6 627
I10-I15 Verenpainesairaudet	517	0,1	1	6	67	209	235
I20-I25 Iskeemiset sydänsairaudet	1 507	0,3	-	10	48	376	1 073
I30-I51 Muut sydänsairaudet	2 930	0,7	56	147	485	647	1 595
I60-I69 Aivoverisuonien sairaudet	5 422	1,2	35	272	648	1 600	2 868
I70-I79 Valtimoiden, pikkualtimoiden ja hiussuonien sairaudet	570	0,1	4	38	47	160	321
I83 Alaraajojen suonikohjut	196	0,0	0	12	27	55	101
J00-J99 Hengityselinten sairaudet	7 400	1,7	178	860	1 572	2 049	2 741
J00-J06 Ylähengitysteiden äkilliset infektiot	1 453	0,3	56	252	355	433	356
J12-J18 Keuhkokuume	1 496	0,3	30	151	364	376	576
J45, J46 Astma	1 747	0,4	23	161	315	510	739
J40-J44 Muut pitkäaikaiset alahengitysteiden sairaudet	560	0,1	-	10	44	108	398
K00-K93 Ruoansulatuselinten sairaudet	6 965	1,6	221	896	1 623	2 052	2 174
K20-K31 Ruokatorven, mahalaukun ja pohjukaissuolen sairaudet	371	0,1	9	29	85	128	120
K25, K26 Mahalaukun ja pohjukaissuolen haava	38	0,0	-	1	5	10	22
K29 Mahalaukun ja pohjukaissuolen tulehdus	49	0,0	0	3	21	15	9
K35 Äkillinen umpilisäketulehdus	378	0,1	19	77	73	106	102
K40-K46 Tyrät	1 189	0,3	10	118	283	351	426
K80-K83 Sappirakon ja sappiteiden sairaudet	921	0,2	9	80	238	286	308

Huom. Ei sisällä osasairauspäivärahaa, YEL-päivärahaa, tartuntatautipäivärahaa eikä elimen tai kudoksen luovuttajalle maksettavaa luovutuspäivärahaa.

Taulukko 14 jatkuu

Sairausryhmä	Maksetut etuudet, 1 000 €							
	Kaikki		Ikäryhmä					
	Yhteensä	%	16–24	25–34	35–44	45–54	55–67	
L00-L99	Ihon ja ihonalaiskudoksen sairaudet	2 537	0,6	136	345	416	724	917
L20, L22	Atooppinen ihottuma	252	0,1	36	49	40	34	93
L23-L25	Kosketusihottuma	283	0,1	26	73	65	39	80
L40-L41	Psoriaasi	505	0,1	4	26	39	199	237
M00-M99	Tuki- ja liikuntaelinten sekä sidekudoksen sairaudet	124 936	28,2	2 203	9 395	17 218	35 886	60 233
M05, M06, M08	Nivelreuma	2 866	0,6	60	210	323	764	1 508
M15-M19	Nivelrikko	32 902	7,4	21	224	1 207	8 225	23 225
M40-M54	Selkäsairaudet	43 489	9,8	1 013	5 153	8 051	12 380	16 893
M45, M46	Selkärankareuma	988	0,2	20	121	236	318	291
M47	Spondyloosi	3 264	0,7	1	29	237	1 135	1 861
M50	Kaularangan välilevytaudit	3 093	0,7	6	160	711	1 182	1 033
M51	Muut nikamavälilevyjen sairaudet	11 019	2,5	181	1 187	2 693	3 210	3 749
M54	Selkäsärky	17 497	4,0	727	3 339	3 195	4 307	5 928
M75	Hartiansseudun pehmytkudos-sairaudet	12 045	2,7	81	475	1 673	4 031	5 785
M79	Fibromyalgia tai muualla luokitamattomat muut pehmytkudos-sairaudet	3 094	0,7	122	364	692	940	977
N00-N99	Virtsa- ja sukupuolielinten sairaudet	5 182	1,2	125	504	1 170	1 591	1 792
N00-N39	Munuaisten ja virtsaelinten sairaudet	925	0,2	34	104	149	242	396
N70-N98	Naisen sukupuolielinten sairaudet	2 890	0,7	54	242	708	904	982
O00-O99	Raskaus, synnytys ja lapsivuoteus	10 916	2,5	816	6 950	3 088	61	-
O00-O08	Kesken päättynyt raskaus	154	0,0	6	71	75	3	-
S00-T98	Vammat, myrkytykset ja eräät muut ulkoisten syiden seuraukset	43 511	9,8	1 816	5 623	8 301	11 951	15 820
S02, S12, S22, S32, S42, S52, S62, S72, S82, S92, T02, T08	Murtumat	20 904	4,7	726	2 308	3 520	5 420	8 931
S62	Ranteen tai käden murtuma	1 822	0,4	92	312	392	453	572
S82	Polven ja/tai säären murtuma	5 925	1,3	198	705	1 054	1 797	2 170
S83	Polven alueen nivelten ja siteiden sijoiltaanmeno	5 559	1,3	391	1 184	1 489	1 559	937
Muut sairaudet		6 916	1,6	331	1 047	1 603	1 858	2 077
Palautukset		-5 779	-1,3	-200	-702	-1 101	-1 652	-2 124

Huom. Ei sisällä osasairauspäivärahaa, YEL-päivärahaa, tartuntatautipäivärahaa eikä elimen tai kudoksen luovuttajalle maksettavaa luovutuspäivärahaa.

15. Vuonna 2018 alkaneiden sairauspäivärahauskautien kesto sukupuolen ja sairausryhmän mukaan

Sairausryhmä	Alkaneet kaudet	Kauden kesto, %							Kesto keskimäärin, pv/kuusi
		Päiviä							
	Lkm	1-6	7-12	13-30	31-60	61-90	91-180	181-	
Molemmat sukupuolet									
Kaikki sairaudet	296 521	26,5	13,6	23,5	14,3	6,6	6,7	8,8	49
A00-B99 Tartunta- ja loistaudit	3 723	46,4	18,5	19,3	7,3	2,7	2,5	3,3	23
C00-D48 Kasvaimet	12 004	15,5	11,9	22,1	12,8	6,0	12,1	19,6	82
E00-E90 Umpieritys-, ravitsemus- ja aineenvaihduntasair.	3 016	28,1	22,7	25,4	8,1	3,1	3,9	8,7	42
F00-F99 Mielen terveyden ja käyttäytymisen häiriöt	66 335	20,5	11,6	21,4	15,3	6,8	9,9	14,4	68
G00-G99 Hermoston sairaudet	13 516	15,9	10,6	38,1	14,2	5,0	5,7	10,6	54
H00-H59 Silmän ja sen apuelinten sairaudet	5 126	40,4	17,3	28,7	7,6	1,7	1,6	2,7	21
H60-H95 Korvan ja katiolisäkkeen sairaudet	1 499	47,8	19,1	17,4	6,2	2,5	2,5	4,6	26
I00-I99 Verenkierroelinten sairaudet	11 200	23,5	11,8	20,8	12,1	9,6	8,5	13,6	65
J00-J99 Hengityselinten sairaudet	17 239	64,1	16,6	11,4	3,6	1,0	1,1	2,0	15
K00-K93 Ruoansulatuselinten sairaudet	13 889	36,7	22,1	26,9	7,5	2,2	2,1	2,5	22
L00-L99 Ihon ja ihonalaiskudoksen sairaudet	3 303	39,1	17,0	21,1	10,7	4,0	3,5	4,7	31
M00-M99 Tuki- ja liikuntael. sekä sidekudoksen sair.	83 755	26,8	13,0	20,8	15,3	8,5	7,1	8,7	50
N00-N99 Virtsa- ja sukupuolielinten sairaudet	5 914	28,2	22,9	39,2	5,1	1,3	1,6	1,7	20
O00-O99 Raskaus, synnytys ja lapsivuoteus	7 931	23,6	16,9	33,1	19,4	4,7	2,1	0,0	23
S00-T98 Vammat, myrkytykset ja eräät muut ulk. syiden seur.	41 822	17,9	12,0	28,8	22,2	8,6	6,2	4,5	42
Muut sairaudet	6 190	34,6	15,0	20,1	10,3	5,6	5,4	9,0	45
Sairaustieto puuttuu	59	45,8	11,9	27,1	6,8	3,4	3,4	1,7	22
Miehet									
Kaikki sairaudet	116 937	24,1	13,0	23,1	14,7	7,3	7,3	10,4	55
A00-B99 Tartunta- ja loistaudit	1 905	41,7	19,7	20,6	8,0	3,0	2,9	3,9	26
C00-D48 Kasvaimet	3 788	14,0	8,6	21,3	14,8	7,1	12,4	22,0	90
E00-E90 Umpieritys-, ravitsemus- ja aineenvaihduntasair.	882	21,3	17,6	22,9	9,3	4,8	6,8	17,3	70
F00-F99 Mielen terveyden ja käyttäytymisen häiriöt	20 719	16,8	10,0	20,3	15,4	7,2	11,2	19,1	82
G00-G99 Hermoston sairaudet	5 101	14,3	9,4	35,0	15,2	5,5	7,0	13,7	65
H00-H59 Silmän ja sen apuelinten sairaudet	2 215	34,7	17,8	30,0	9,2	2,2	2,5	3,7	26
H60-H95 Korvan ja katiolisäkkeen sairaudet	621	46,5	20,3	16,6	6,4	1,9	2,4	5,8	29
I00-I99 Verenkierroelinten sairaudet	6 669	17,5	10,3	21,5	13,0	11,7	9,9	16,0	75
J00-J99 Hengityselinten sairaudet	6 112	63,0	16,2	11,5	4,0	1,0	1,2	3,1	17
K00-K93 Ruoansulatuselinten sairaudet	7 493	32,6	23,2	29,1	7,6	2,5	2,3	2,7	24
L00-L99 Ihon ja ihonalaiskudoksen sairaudet	1 641	36,6	17,9	21,1	11,2	4,8	3,6	4,9	32
M00-M99 Tuki- ja liikuntael. sekä sidekudoksen sair.	34 023	24,8	12,7	21,2	15,0	8,7	7,6	10,0	55
N00-N99 Virtsa- ja sukupuolielinten sairaudet	1 216	40,0	22,6	22,0	5,6	2,1	3,6	4,1	27
S00-T98 Vammat, myrkytykset ja eräät muut ulk. syiden seur.	22 332	16,8	11,8	27,9	22,1	9,5	6,8	5,1	45
Muut sairaudet	2 201	29,7	13,6	20,7	11,3	7,5	6,1	11,2	54
Sairaustieto puuttuu	19	42,1	5,3	31,6	10,5	-	10,5	-	24
Naiset									
Kaikki sairaudet	179 584	28,1	14,1	23,7	14,1	6,1	6,2	7,7	45
A00-B99 Tartunta- ja loistaudit	1 818	51,2	17,3	17,9	6,6	2,5	2,0	2,5	20
C00-D48 Kasvaimet	8 216	16,3	13,4	22,5	12,0	5,5	11,9	18,5	78
E00-E90 Umpieritys-, ravitsemus- ja aineenvaihduntasair.	2 134	31,0	24,8	26,4	7,6	2,4	2,8	5,1	30
F00-F99 Mielen terveyden ja käyttäytymisen häiriöt	45 616	22,2	12,3	21,9	15,3	6,7	9,3	12,3	62
G00-G99 Hermoston sairaudet	8 415	16,9	11,3	39,9	13,6	4,7	4,9	8,7	48
H00-H59 Silmän ja sen apuelinten sairaudet	2 911	44,7	16,9	27,7	6,5	1,3	1,0	2,0	18
H60-H95 Korvan ja katiolisäkkeen sairaudet	878	48,6	18,2	18,0	6,0	2,8	2,5	3,8	24
I00-I99 Verenkierroelinten sairaudet	4 531	32,4	14,0	19,8	10,8	6,6	6,4	10,0	50
J00-J99 Hengityselinten sairaudet	11 127	64,7	16,9	11,3	3,4	1,1	1,1	1,5	13
K00-K93 Ruoansulatuselinten sairaudet	6 396	41,4	20,8	24,4	7,3	1,9	1,9	2,3	21
L00-L99 Ihon ja ihonalaiskudoksen sairaudet	1 662	41,5	16,1	21,2	10,2	3,2	3,4	4,5	29
M00-M99 Tuki- ja liikuntael. sekä sidekudoksen sair.	49 732	28,1	13,2	20,5	15,4	8,3	6,6	7,7	47
N00-N99 Virtsa- ja sukupuolielinten sairaudet	4 698	25,1	22,9	43,6	5,0	1,1	1,1	1,1	18
O00-O99 Raskaus, synnytys ja lapsivuoteus	7 931	23,6	16,9	33,1	19,4	4,7	2,1	0,0	23
S00-T98 Vammat, myrkytykset ja eräät muut ulk. syiden seur.	19 490	19,1	12,1	29,7	22,2	7,6	5,6	3,7	39
Muut sairaudet	3 989	37,3	15,8	19,8	9,8	4,5	5,0	7,8	41
Sairaustieto puuttuu	40	47,5	15,0	25,0	5,0	5,0	-	2,5	21

Huom. Ei sisällä osasairauspäivärahaa, YEL-päivärahaa, tartuntatautipäivärahaa eikä elimen tai kudoksen luovuttajalle maksettavaa luovutuspäivärahaa.

16. Osasairauspäivärahan saajat, alkaneet kaudet, korvatut päivät ja maksetut etuudet sukupuolen ja sairausryhmän mukaan 2019

Sairausryhmä	Saajat		Alkaneet kaudet		Korvatut päivät		Maksetut etuudet	
	Lkm	%	Lkm	%	Lkm	%	1 000 €	%
Molemmat sukupuolet								
Kaikki sairaudet	23 538	100,0	26 434	100,0	1 381 640	100,0	46 436,4	100,0
A00-B99 Tartunta- ja loistaudit	74	0,3	74	0,3	3 300	0,2	113,5	0,2
C00-D48 Kasvaimet	1 144	4,9	1 223	4,6	72 181	5,2	2 642,3	5,7
C00-C97 Pahanlaatuiset kasvaimet	995	4,2	1 070	4,0	64 480	4,7	2 367,4	5,1
C50 Rintasyöpä	521	2,2	554	2,1	34 537	2,5	1 246,0	2,7
D10-D36 Hyvänlaatuiset kasvaimet	92	0,4	97	0,4	5 225	0,4	189,0	0,4
E00-E90 Umpieritys-, ravitsemus- ja aineenvaihduntasairaudet	154	0,7	183	0,7	8 406	0,6	291,0	0,6
E00-E07 Kilpirauhasen sairaudet	60	0,3	73	0,3	2 915	0,2	104,7	0,2
E10-E14 Diabetes	43	0,2	44	0,2	2 429	0,2	83,3	0,2
F00-F99 Mielen terveyden ja käyttäytymisen häiriöt	9 832	41,8	10 790	40,8	599 389	43,4	20 806,5	44,8
F10 Alkoholin aiheuttamat elimelliset aivo-oireyhtymät ja käyttäytymisen häiriöt	2	0,0	4	0,0	104	0,0	3,3	0,0
F20-F29 Skitsofrenia, skitsoyyppiset ja harhaluuloisuushäiriöt	145	0,6	136	0,5	8 253	0,6	273,0	0,6
F30-F39 Mielialahäiriöt	6 365	27,0	6 896	26,1	389 818	28,2	13 482,3	29,0
F40-F48 Neuroottiset, stressiin liittyvät ja somatoformiset häiriöt	3 040	12,9	3 288	12,4	176 148	12,7	6 163,7	13,3
F60-F69, F90-F98 Persoonallisuus- ja käyttäytymishäiriöt	23	0,1	23	0,1	1 018	0,1	32,9	0,1
G00-G99 Hermoston sairaudet	1 230	5,2	1 328	5,0	69 756	5,0	2 401,9	5,2
H00-H59 Silmän ja sen apuelinten sairaudet	79	0,3	85	0,3	3 974	0,3	147,4	0,3
H60-H95 Korvan ja kartiolisäkkeen sairaudet	79	0,3	82	0,3	4 481	0,3	161,3	0,3
I00-I99 Verenkiertoelinten sairaudet	853	3,6	936	3,5	50 635	3,7	1 866,1	4,0
I10-I15 Verenpainsairaudet	33	0,1	32	0,1	1 694	0,1	64,0	0,1
I20-I25 Iskeemiset sydänsairaudet	200	0,8	224	0,8	11 797	0,9	441,0	0,9
I30-I51 Muut sydänsairaudet	238	1,0	277	1,0	13 735	1,0	500,6	1,1
I60-I69 Aivoverisuonien sairaudet	274	1,2	285	1,1	17 405	1,3	655,9	1,4
I70-I79 Valtimoiden, pikkualtimoiden ja hiussuonien sairaudet	28	0,1	27	0,1	1 411	0,1	51,4	0,1
I83 Alaraajojen suonikohjut	12	0,1	12	0,0	929	0,1	28,3	0,1
J00-J99 Hengityselinten sairaudet	217	0,9	242	0,9	10 795	0,8	384,4	0,8
J00-J06 Ylähengitysteiden äkilliset infektiot	30	0,1	32	0,1	1 038	0,1	35,7	0,1
J12-J18 Keuhkokuume	38	0,2	43	0,2	1 652	0,1	60,5	0,1
J45, J46 Astma	76	0,3	84	0,3	4 073	0,3	143,6	0,3
J40-J44 Muut pitkäaikaiset alahengitysteiden sairaudet	21	0,1	21	0,1	1 147	0,1	41,3	0,1
J47								
K00-K93 Ruoansulatuselinten sairaudet	263	1,1	304	1,2	14 094	1,0	497,0	1,1
K20-K31 Ruokatorven, mahalaukun ja pohjukaissuolen sairaudet	13	0,1	14	0,1	690	0,0	23,2	0,0
K29 Mahalaukun ja pohjukaissuolen tulehdus	1	0,0	1	0,0	17	0,0	0,5	0,0
K35 Äkillinen umpilisäketulehdus	4	0,0	4	0,0	125	0,0	4,8	0,0
K40-K46 Tyrät	27	0,1	27	0,1	1 098	0,1	39,9	0,1
K80-K83 Sappirakon ja sappiteiden sairaudet	11	0,0	16	0,1	608	0,0	20,7	0,0

Taulukko 16 jatkuu

Sairausryhmä	Saajat		Alkaneet kaudet		Korvatut päivät		Maksetut etuudet	
	Lkm	%	Lkm	%	Lkm	%	1 000 €	%
L00-L99	Ihon ja ihonalaiskudoksen sairaudet							
	77	0,3	78	0,3	4 130	0,3	132,8	0,3
L20, L22	8	0,0	11	0,0	573	0,0	18,2	0,0
L23-L25	6	0,0	7	0,0	389	0,0	11,4	0,0
L40-L41	26	0,1	22	0,1	1 224	0,1	40,5	0,1
M00-M99	Tuki- ja liikuntaelinten sekä sidekudoksen sairaudet							
	7 494	31,8	8 486	32,1	424 893	30,8	14 269,8	30,7
M05, M06, M08	114	0,5	124	0,5	6 657	0,5	224,6	0,5
M15-M19	1 558	6,6	1 715	6,5	90 581	6,6	3 038,4	6,5
M40-M54	3 210	13,6	3 696	14,0	181 103	13,1	6 193,1	13,3
M45, M46	62	0,3	76	0,3	3 648	0,3	119,2	0,3
M47	212	0,9	250	0,9	11 751	0,9	410,8	0,9
M50	275	1,2	323	1,2	15 450	1,1	555,6	1,2
M51	997	4,2	1 144	4,3	55 495	4,0	1 913,6	4,1
M54	1 204	5,1	1 310	5,0	64 164	4,6	2 143,5	4,6
M75								
	807	3,4	874	3,3	44 578	3,2	1 471,9	3,2
M79								
	170	0,7	180	0,7	9 035	0,7	294,3	0,6
N00-N99	Virtsa- ja sukupuolielinten sairaudet							
	104	0,4	102	0,4	5 199	0,4	183,6	0,4
N00-N39	40	0,2	33	0,1	2 318	0,2	86,8	0,2
N70-N98	49	0,2	55	0,2	2 291	0,2	75,3	0,2
O00-O99	Raskaus, synnytys ja lapsivuoteus							
	85	0,4	87	0,3	3 143	0,2	93,4	0,2
O00-O08	4	0,0	4	0,0	216	0,0	7,1	0,0
S00-T98	Vammat, myrkytykset ja eräät muut ulkoisten syiden seuraukset							
	1 954	8,3	2 089	7,9	89 707	6,5	3 076,4	6,6
S02, S12, S22, S32, S42, S52, S62, S72, S82, S92, T02, T08	732	3,1	782	3,0	33 000	2,4	1 120,9	2,4
S62	49	0,2	53	0,2	2 176	0,2	67,6	0,1
S82	230	1,0	254	1,0	10 810	0,8	374,1	0,8
S83								
	294	1,2	309	1,2	12 501	0,9	419,3	0,9
Muut sairaudet	313	1,3	336	1,3	17 513	1,3	618,3	1,3
Palautukset	15	0,1	9	0,0	44	0,0	-1 249,4	-2,7

Taulukko 16 jatkuu

Sairausryhmä	Saajat		Alkaneet kaudet		Korvatut päivät		Maksetut etuudet	
	Lkm	%	Lkm	%	Lkm	%	1 000 €	%
Miehet								
Kaikki sairaudet	6 159	100,0	6 525	100,0	345 555	100,0	12 492,0	100,0
A00-B99 Tartunta- ja loistaudit	36	0,6	36	0,6	1 460	0,4	53,9	0,4
C00-D48 Kasvaimet	215	3,5	220	3,4	12 730	3,7	501,9	4,0
C00-C97 Pahanlaatuiset kasvaimet	178	2,9	184	2,8	10 748	3,1	422,7	3,4
C50 Rintasyöpä	2	0,0	2	0,0	168	0,0	6,6	0,1
D10-D36 Hyvänlaatuiset kasvaimet	24	0,4	23	0,4	1 442	0,4	59,0	0,5
E00-E90 Umpieritys-, ravitsemus- ja aineenvaihduntasairaudet	45	0,7	53	0,8	2 572	0,7	95,6	0,8
E00-E07 Kilpirauhasen sairaudet	10	0,2	9	0,1	390	0,1	14,1	0,1
E10-E14 Diabetes	22	0,4	21	0,3	1 201	0,3	46,4	0,4
F00-F99 Mielen terveyden ja käyttäytymisen häiriöt	2 216	36,0	2 300	35,2	131 776	38,1	4 903,0	39,2
F10 Alkoholin aiheuttamat elimelliset aivo-oireyhtymät ja käyttäytymisen häiriöt	-	-	-	-	-	-	-	-
F20-F29 Skitsofrenia, skitsoyyppiset ja harhaluuloisuushäiriöt	63	1,0	59	0,9	3 537	1,0	118,2	0,9
F30-F39 Mielialahäiriöt	1 492	24,2	1 539	23,6	89 294	25,8	3 304,8	26,5
F40-F48 Neuroottiset, stressiin liittyvät ja somatoformiset häiriöt	598	9,7	608	9,3	33 816	9,8	1 289,6	10,3
F60-F69, F90-F98 Persoonallisuus- ja käyttäytymishäiriöt	5	0,1	7	0,1	241	0,1	9,1	0,1
G00-G99 Hermoston sairaudet	342	5,6	362	5,5	19 645	5,7	740,5	5,9
H00-H59 Silmän ja sen apuelinten sairaudet	23	0,4	25	0,4	1 292	0,4	53,4	0,4
H60-H95 Korvan ja kartiolisäkkeen sairaudet	19	0,3	17	0,3	1 054	0,3	44,5	0,4
I00-I99 Verenkierroelinten sairaudet	390	6,3	399	6,1	22 283	6,4	880,1	7,0
I10-I15 Verenpainesairaudet	13	0,2	11	0,2	689	0,2	26,8	0,2
I20-I25 Iskeemiset sydänsairaudet	112	1,8	116	1,8	6 331	1,8	254,6	2,0
I30-I51 Muut sydänsairaudet	89	1,4	97	1,5	4 725	1,4	186,3	1,5
I60-I69 Aivoverisuonien sairaudet	141	2,3	140	2,1	8 688	2,5	346,2	2,8
I70-I79 Valtimoiden, pikkualtimoiden ja hiussuonien sairaudet	15	0,2	14	0,2	825	0,2	29,4	0,2
I83 Alaraajojen suonikohjut	5	0,1	3	0,0	353	0,1	11,0	0,1
J00-J99 Hengityselinten sairaudet	60	1,0	60	0,9	2 840	0,8	103,6	0,8
J00-J06 Ylähengitysteiden äkilliset infektio	11	0,2	11	0,2	350	0,1	12,8	0,1
J12-J18 Keuhkokuume	8	0,1	9	0,1	365	0,1	13,6	0,1
J45, J46 Astma	21	0,3	21	0,3	1 140	0,3	38,9	0,3
J40-J44 Muut pitkäaikaiset alahengitysteiden sairaudet	9	0,1	8	0,1	540	0,2	20,0	0,2
J47								
K00-K93 Ruoansulatuselinten sairaudet	89	1,4	99	1,5	4 421	1,3	166,7	1,3
K20-K31 Ruokatorven, mahalaukun ja pohjukaissuolen sairaudet	6	0,1	7	0,1	291	0,1	11,1	0,1
K29 Mahalaukun ja pohjukaissuolen tulehdus	-	-	-	-	-	-	-	-
K35 Äkillinen umpilisäketulehdus	2	0,0	2	0,0	71	0,0	3,3	0,0
K40-K46 Tyrät	14	0,2	14	0,2	538	0,2	19,2	0,2
K80-K83 Sappirakon ja sappiteiden sairaudet	1	0,0	2	0,0	120	0,0	3,2	0,0

Taulukko 16 jatkuu

Sairausryhmä	Saajat		Alkaneet kaudet		Korvatut päivät		Maksetut etuudet		
	Lkm	%	Lkm	%	Lkm	%	1 000 €	%	
L00-L99	Ihon ja ihonalaiskudoksen sairaudet								
	21	0,3	20	0,3	1 013	0,3	33,9	0,3	
L20, L22	-	-	-	-	-	-	-	-	
L23-L25	-	-	-	-	-	-	-	-	
L40-L41	9	0,1	8	0,1	461	0,1	15,0	0,1	
M00-M99	Tuki- ja liikuntaelinten sekä sidekudoksen sairaudet								
	1 974	32,1	2 101	32,2	106 695	30,9	3 884,3	31,1	
M05, M06, M08	16	0,3	9	0,1	906	0,3	31,1	0,2	
M15-M19	418	6,8	418	6,4	22 926	6,6	839,2	6,7	
M40-M54	913	14,8	992	15,2	49 537	14,3	1 832,8	14,7	
M45, M46	15	0,2	15	0,2	870	0,3	30,8	0,2	
M47	58	0,9	62	1,0	2 822	0,8	109,5	0,9	
M50	73	1,2	88	1,3	4 188	1,2	164,9	1,3	
M51	328	5,3	345	5,3	17 236	5,0	643,1	5,1	
M54	318	5,2	334	5,1	16 532	4,8	600,6	4,8	
M75									
M79	235	3,8	246	3,8	12 288	3,6	435,6	3,5	
	27	0,4	30	0,5	1 408	0,4	45,3	0,4	
N00-N99	Virts- ja sukupuolielinten sairaudet								
	26	0,4	20	0,3	1 600	0,5	63,3	0,5	
N00-N39	21	0,3	15	0,2	1 333	0,4	52,4	0,4	
S00-T98	Vammat, myrkytykset ja eräät muut ulkoisten syiden seuraukset								
	697	11,3	716	11,0	31 039	9,0	1 126,1	9,0	
S02, S12, S22, S32, S42, S52, S62, S72, S82, S92, T02, T08	200	3,2	206	3,2	8 482	2,5	302,7	2,4	
S62	12	0,2	12	0,2	467	0,1	15,3	0,1	
S82	72	1,2	79	1,2	3 478	1,0	122,3	1,0	
S83									
	108	1,8	106	1,6	4 275	1,2	149,3	1,2	
Muut sairaudet	90	1,5	92	1,4	5 135	1,5	197,8	1,6	
Palautukset	8	0,1	5	0,1	-	-	-356,8	-2,9	

Taulukko 16 jatkuu

Sairausryhmä	Saajat		Alkaneet kaudet		Korvatut päivät		Maksetut etuudet	
	Lkm	%	Lkm	%	Lkm	%	1 000 €	%
Naiset								
Kaikki sairaudet	17 379	100,0	19 909	100,0	1 036 085	100,0	33 944,5	100,0
A00-B99 Tartunta- ja loistaudit	38	0,2	38	0,2	1 840	0,2	59,6	0,2
C00-D48 Kasvaimet	929	5,3	1 003	5,0	59 451	5,7	2 140,4	6,3
C00-C97 Pahanlaatuiset kasvaimet	817	4,7	886	4,5	53 732	5,2	1 944,7	5,7
C50 Rintasyöpä	519	3,0	552	2,8	34 369	3,3	1 239,4	3,7
D10-D36 Hyvänlaatuiset kasvaimet	68	0,4	74	0,4	3 783	0,4	129,9	0,4
E00-E90 Umpieritys-, ravitsemus- ja aineenvaihduntasairaudet	109	0,6	130	0,7	5 834	0,6	195,3	0,6
E00-E07 Kilpirauhasen sairaudet	50	0,3	64	0,3	2 525	0,2	90,7	0,3
E10-E14 Diabetes	21	0,1	23	0,1	1 228	0,1	37,0	0,1
F00-F99 Mielen terveyden ja käyttäytymisen häiriöt	7 616	43,8	8 490	42,6	467 613	45,1	15 903,5	46,9
F10 Alkoholin aiheuttamat elimelliset aivo-oireyhtymät ja käyttäytymisen häiriöt	2	0,0	4	0,0	104	0,0	3,3	0,0
F20-F29 Skitsofrenia, skitsoyyppiset ja harhaluuloisuushäiriöt	82	0,5	77	0,4	4 716	0,5	154,8	0,5
F30-F39 Mielialahäiriöt	4 873	28,0	5 357	26,9	300 524	29,0	10 177,4	30,0
F40-F48 Neuroottiset, stressiin liittyvät ja somatoformiset häiriöt	2 442	14,1	2 680	13,5	142 332	13,7	4 874,2	14,4
F60-F69, F90-F98 Persoonallisuus- ja käyttäytymishäiriöt	18	0,1	16	0,1	777	0,1	23,8	0,1
G00-G99 Hermoston sairaudet	888	5,1	966	4,9	50 111	4,8	1 661,5	4,9
H00-H59 Silmän ja sen apuelinten sairaudet	56	0,3	60	0,3	2 682	0,3	94,0	0,3
H60-H95 Korvan ja kartiolisäkkeen sairaudet	60	0,3	65	0,3	3 427	0,3	116,8	0,3
I00-I99 Verenkierroelinten sairaudet	463	2,7	537	2,7	28 352	2,7	986,0	2,9
I10-I15 Verenpainesairaudet	20	0,1	21	0,1	1 005	0,1	37,3	0,1
I20-I25 Iskeemiset sydänsairaudet	88	0,5	108	0,5	5 466	0,5	186,4	0,5
I30-I51 Muut sydänsairaudet	149	0,9	180	0,9	9 010	0,9	314,2	0,9
I60-I69 Aivoverisuonien sairaudet	133	0,8	145	0,7	8 717	0,8	309,7	0,9
I70-I79 Valtimoiden, pikkualtimoiden ja hiussuonien sairaudet	13	0,1	13	0,1	586	0,1	22,0	0,1
I83 Alaraajojen suonikohjut	7	0,0	9	0,0	576	0,1	17,3	0,1
J00-J99 Hengityselinten sairaudet	157	0,9	182	0,9	7 955	0,8	280,8	0,8
J00-J06 Ylähengitysteiden äkilliset infektiot	19	0,1	21	0,1	688	0,1	22,9	0,1
J12-J18 Keuhkokuume	30	0,2	34	0,2	1 287	0,1	46,9	0,1
J45, J46 Astma	55	0,3	63	0,3	2 933	0,3	104,7	0,3
J40-J44 Muut pitkäaikaiset alahengitysteiden sairaudet	12	0,1	13	0,1	607	0,1	21,3	0,1
J47								
K00-K93 Ruoansulatuselinten sairaudet	174	1,0	205	1,0	9 673	0,9	330,3	1,0
K20-K31 Ruokatorven, mahalaukun ja pohjukaissuolen sairaudet	7	0,0	7	0,0	399	0,0	12,1	0,0
K29 Mahalaukun ja pohjukaissuolen tulehdus	1	0,0	1	0,0	17	0,0	0,5	0,0
K35 Äkillinen umpilisäketulehdus	2	0,0	2	0,0	54	0,0	1,5	0,0
K40-K46 Tyrät	13	0,1	13	0,1	560	0,1	20,7	0,1
K80-K83 Sappirakon ja sappiteiden sairaudet	10	0,1	14	0,1	488	0,0	17,5	0,1

Taulukko 16 jatkuu

Sairausryhmä	Saajat		Alkaneet kaudet		Korvatut päivät		Maksetut etuudet	
	Lkm	%	Lkm	%	Lkm	%	1 000 €	%
L00-L99	Ihon ja ihonalaiskudoksen sairaudet							
	56	0,3	58	0,3	3 117	0,3	98,9	0,3
L20, L22	8	0,0	11	0,1	573	0,1	18,2	0,1
L23-L25	6	0,0	7	0,0	389	0,0	11,4	0,0
L40-L41	17	0,1	14	0,1	763	0,1	25,5	0,1
M00-M99	Tuki- ja liikuntaelinten sekä sidekudoksen sairaudet							
	5 520	31,8	6 385	32,1	318 198	30,7	10 385,5	30,6
M05, M06, M08	98	0,6	115	0,6	5 751	0,6	193,4	0,6
M15-M19	1 140	6,6	1 297	6,5	67 655	6,5	2 199,2	6,5
M40-M54	2 297	13,2	2 704	13,6	131 566	12,7	4 360,3	12,8
M45, M46	47	0,3	61	0,3	2 778	0,3	88,4	0,3
M47	154	0,9	188	0,9	8 929	0,9	301,3	0,9
M50	202	1,2	235	1,2	11 262	1,1	390,8	1,2
M51	669	3,8	799	4,0	38 259	3,7	1 270,5	3,7
M54	886	5,1	976	4,9	47 632	4,6	1 542,9	4,5
M75								
	572	3,3	628	3,2	32 290	3,1	1 036,3	3,1
M79								
	143	0,8	150	0,8	7 627	0,7	249,0	0,7
N00-N99	Virts- ja sukupuolielinten sairaudet							
	78	0,4	82	0,4	3 599	0,3	120,3	0,4
N00-N39	19	0,1	18	0,1	985	0,1	34,4	0,1
N70-N98	49	0,3	55	0,3	2 291	0,2	75,3	0,2
O00-O99	Raskaus, synnytys ja lapsivuoteus							
	85	0,5	87	0,4	3 143	0,3	93,4	0,3
O00-O08	4	0,0	4	0,0	216	0,0	7,1	0,0
S00-T98	Vammat, myrkytykset ja eräät muut ulkoisten syiden seuraukset							
	1 257	7,2	1 373	6,9	58 668	5,7	1 950,3	5,7
S02, S12, S22, S32, S42, S52, S62, S72, S82, S92, T02, T08								
	532	3,1	576	2,9	24 518	2,4	818,2	2,4
S62	37	0,2	41	0,2	1 709	0,2	52,3	0,2
S82	158	0,9	175	0,9	7 332	0,7	251,8	0,7
S83								
	186	1,1	203	1,0	8 226	0,8	270,0	0,8
Muut sairaudet	223	1,3	244	1,2	12 378	1,2	420,5	1,2
Palautukset	7	0,0	4	0,0	44	0,0	-892,6	-2,6

17. Sairauspäivärahat sukupuolen, ammattiaseman ja ammattipääryhmän mukaan 2019

Ammattiasema Ammattipääryhmä	Saajat		Maksetut etuudet 1 000 €	Korvatut päivät 1 000 kpl	€/pv
	Lkm	%			
Molemmat sukupuolet					
Yhteensä	304 146		819 929,5	15 232,3	53,83
Yrittäjät ja palkansaajat yhteensä	268 530	100,0	710 119,1	12 054,2	58,91
Itsenäinen yrittäjä tai ammatinharjoittaja, yrittäjäperheen jäsen	19 714	7,3	58 049,4	1 103,5	52,60
Palkansaajat	248 816	92,7	652 069,8	10 950,7	59,55
1 Johtajat	3 500	1,3	12 370,8	142,5	86,84
2 Erityisasiantuntijat	33 645	12,5	90 662,8	1 232,9	73,54
3 Asiantuntijat	43 508	16,2	112 147,7	1 718,5	65,26
4 Toimisto- ja asiakaspalvelutyöntekijät	13 927	5,2	35 091,1	629,6	55,73
5 Palvelu- ja myyntityöntekijät	58 221	21,7	142 064,1	2 622,4	54,17
6 Maanviljelijät, metsätyöntekijät ym.	2 804	1,0	7 834,5	156,0	50,23
7 Rakennus-, korjaus- ja valmistustyöntekijät	23 980	8,9	76 925,6	1 290,3	59,62
8 Prosessi- ja kuljetustyöntekijät	19 935	7,4	64 294,4	1 044,5	61,56
9 Muut työntekijät	18 432	6,9	46 403,5	969,7	47,86
0 Sotilaat	411	0,2	717,6	9,7	74,34
X Tunteamaton	30 452	11,3	63 557,7	1 134,8	56,01
Muut	35 615		109 810,4	3 178,0	34,55
Miehet					
Yhteensä	122 869		377 035,8	6 719,0	56,12
Yrittäjät ja palkansaajat yhteensä	106 834	100,0	324 836,9	5 248,6	61,89
Itsenäinen yrittäjä tai ammatinharjoittaja, yrittäjäperheen jäsen	11 523	10,8	37 334,7	685,6	54,45
Palkansaajat	95 311	89,2	287 502,2	4 562,9	63,01
1 Johtajat	1 524	1,4	6 744,6	72,8	92,67
2 Erityisasiantuntijat	10 761	10,1	31 175,7	407,5	76,50
3 Asiantuntijat	11 920	11,2	36 030,8	502,1	71,75
4 Toimisto- ja asiakaspalvelutyöntekijät	3 247	3,0	8 768,3	164,0	53,46
5 Palvelu- ja myyntityöntekijät	11 005	10,3	32 078,8	555,8	57,72
6 Maanviljelijät, metsätyöntekijät ym.	1 311	1,2	3 747,4	72,1	52,00
7 Rakennus-, korjaus- ja valmistustyöntekijät	21 416	20,0	69 938,9	1 154,1	60,60
8 Prosessi- ja kuljetustyöntekijät	15 395	14,4	52 815,9	832,0	63,48
9 Muut työntekijät	5 640	5,3	15 052,7	278,3	54,09
0 Sotilaat	381	0,4	657,9	8,9	73,91
X Tunteamaton	12 712	11,9	30 491,3	515,3	59,17
Muut	16 035		52 198,8	1 470,4	35,50
Naiset					
Yhteensä	181 277		442 893,8	8 513,3	52,02
Yrittäjät ja palkansaajat yhteensä	161 696	100,0	385 282,2	6 805,7	56,61
Itsenäinen yrittäjä tai ammatinharjoittaja, yrittäjäperheen jäsen	8 191	5,1	20 714,7	417,9	49,57
Palkansaajat	153 505	94,9	364 567,5	6 387,8	57,07
1 Johtajat	1 976	1,2	5 626,2	69,7	80,74
2 Erityisasiantuntijat	22 884	14,2	59 487,2	825,4	72,08
3 Asiantuntijat	31 588	19,5	76 116,9	1 216,4	62,58
4 Toimisto- ja asiakaspalvelutyöntekijät	10 680	6,6	26 322,8	465,6	56,54
5 Palvelu- ja myyntityöntekijät	47 216	29,2	109 985,3	2 066,6	53,22
6 Maanviljelijät, metsätyöntekijät ym.	1 493	0,9	4 087,1	83,9	48,70
7 Rakennus-, korjaus- ja valmistustyöntekijät	2 564	1,6	6 986,7	136,2	51,30
8 Prosessi- ja kuljetustyöntekijät	4 541	2,8	11 478,4	212,5	54,03
9 Muut työntekijät	12 792	7,9	31 350,8	691,4	45,34
0 Sotilaat	30	0,0	59,8	0,8	79,46
X Tunteamaton	17 740	11,0	33 066,4	619,4	53,38
Muut	19 580		57 611,6	1 707,7	33,74

Huom. Ei sisällä osasairauspäivärahaa, YEL-päivärahaa, tartuntatautipäivärahaa eikä elimen tai kudoksen luovuttajalle maksettavaa luovutuspäivärahaa.

18. Vuonna 2019 alkaneet sairauspäivärahakaudet ammatti- ja sairauspäryhmittäin

Ammattiasema Ammattipäryhmä	Alkaneet kaudet	Kaudet sairauspäryhmittäin, %									
		Kasvai- met	Mielen- terv. ja käytt. häiriöt	Her- moston sair.	Veren- kierto- elinten sair.	Hengitys- elinten sairaudet	Ruoan- sulatus- elinten sair.	Tuki- ja liikunta- elinten sair.	Vammat, myrky- tykset yms.	Muut sairau- det	
	Lkm	II	V	VI	IX	X	XI	XIII	XIX		
Molemmat sukupuolet											
Yhteensä	308 530	3,9	24,8	4,4	3,8	5,7	4,4	27,0	13,8	12,2	
Yrittäjät ja palkansaajat yhteensä	276 405	4,0	22,1	4,5	3,9	6,1	4,5	28,4	13,8	12,8	
Itsenäinen yrittäjä tai ammatinharjoittaja, yrittäjäperheen jäsen	19 778	6,5	15,7	5,4	4,8	4,8	5,5	28,9	16,0	12,3	
Palkansaajat	256 627	3,8	22,6	4,4	3,8	6,2	4,5	28,3	13,7	12,8	
1 Johtajat	3 671	5,8	28,1	2,5	6,2	6,6	3,7	27,7	10,7	8,7	
2 Erityisasiantuntijat	34 553	6,3	29,4	3,6	3,9	8,3	4,7	17,6	12,7	13,5	
3 Asiantuntijat	45 080	4,0	25,7	3,6	3,5	6,5	4,3	24,2	14,0	14,3	
4 Toimisto- ja asiakaspalvelutyöntekijät	14 076	3,9	25,4	5,0	3,7	7,1	4,9	27,4	10,5	12,3	
5 Palvelu- ja myyntityöntekijät	60 568	2,8	23,3	4,7	3,3	5,9	4,0	30,1	12,6	13,3	
6 Maanviljelijät, metsätyöntekijät ym.	2 730	3,9	11,1	5,6	6,1	4,4	3,9	35,6	10,5	18,9	
7 Rakennus-, korjaus- ja valmistustyöntekijät	23 038	3,0	11,5	5,0	4,2	5,4	6,1	36,1	19,1	9,6	
8 Prosessi- ja kuljetustyöntekijät	20 278	2,4	13,2	6,1	6,1	4,3	5,1	35,6	15,9	11,2	
9 Muut työntekijät	19 218	2,8	19,7	5,1	2,7	4,8	3,7	39,5	12,5	9,2	
0 Sotilaat	425	-	21,4	-	3,5	10,6	7,1	28,5	21,4	7,1	
X Tuntematon	32 990	4,2	24,0	4,1	3,9	6,2	4,3	25,2	13,6	14,5	
Muut	32 125	3,4	48,6	3,6	2,7	2,4	3,1	15,5	13,3	7,4	
Miehet											
Yhteensä	121 268	3,4	20,3	4,2	5,3	5,2	6,0	27,5	18,7	9,5	
Yrittäjät ja palkansaajat yhteensä	106 800	3,4	16,7	4,3	5,4	5,6	6,4	29,3	18,9	9,9	
Itsenäinen yrittäjä tai ammatinharjoittaja, yrittäjäperheen jäsen	11 390	6,5	12,5	5,1	6,5	3,6	6,7	29,2	19,7	10,3	
Palkansaajat	95 410	3,1	17,2	4,2	5,3	5,8	6,4	29,3	18,8	9,9	
1 Johtajat	1 486	7,1	15,3	5,1	9,2	7,1	6,1	27,5	15,3	7,1	
2 Erityisasiantuntijat	11 086	4,8	26,8	3,4	5,9	8,8	8,1	17,6	14,5	10,1	
3 Asiantuntijat	12 057	3,3	20,1	3,3	5,2	5,8	6,7	23,0	21,8	10,9	
4 Toimisto- ja asiakaspalvelutyöntekijät	3 246	0,5	20,5	3,7	4,7	6,1	8,9	32,7	17,3	5,6	
5 Palvelu- ja myyntityöntekijät	11 056	2,1	21,4	4,1	4,8	4,5	5,5	27,6	21,5	8,5	
6 Maanviljelijät, metsätyöntekijät ym.	1 244	3,6	12,2	6,1	6,1	2,4	2,4	34,2	17,0	15,8	
7 Rakennus-, korjaus- ja valmistustyöntekijät	20 580	2,9	11,0	4,6	4,5	5,3	6,4	36,5	20,2	8,6	
8 Prosessi- ja kuljetustyöntekijät	15 090	2,3	11,1	6,4	7,2	5,0	5,8	33,9	17,2	11,1	
9 Muut työntekijät	5 672	2,9	19,3	3,2	3,2	5,1	6,2	35,0	17,6	7,5	
0 Sotilaat	394	-	19,3	-	3,8	11,4	7,6	30,7	19,3	7,6	
X Tuntematon	13 498	3,6	18,7	3,3	4,9	6,2	5,7	26,5	18,7	12,5	
Muut	14 468	2,8	46,4	2,9	4,1	2,4	3,5	14,4	17,4	6,1	
Naiset											
Yhteensä	187 262	4,3	27,8	4,6	2,8	6,0	3,3	26,7	10,6	14,0	
Yrittäjät ja palkansaajat yhteensä	169 605	4,3	25,4	4,6	2,9	6,4	3,4	27,8	10,6	14,5	
Itsenäinen yrittäjä tai ammatinharjoittaja, yrittäjäperheen jäsen	8 388	6,5	20,1	6,0	2,5	6,5	4,0	28,6	10,8	15,0	
Palkansaajat	161 217	4,2	25,7	4,5	3,0	6,4	3,3	27,7	10,6	14,5	
1 Johtajat	2 184	4,9	36,8	0,7	4,2	6,3	2,1	27,8	7,6	9,7	
2 Erityisasiantuntijat	23 467	7,0	30,6	3,6	3,0	8,1	3,0	17,6	11,9	15,1	
3 Asiantuntijat	33 023	4,2	27,7	3,7	2,8	6,7	3,5	24,7	11,1	15,6	
4 Toimisto- ja asiakaspalvelutyöntekijät	10 831	4,9	26,9	5,3	3,4	7,4	3,6	25,8	8,4	14,3	
5 Palvelu- ja myyntityöntekijät	49 512	3,0	23,7	4,9	2,9	6,2	3,6	30,7	10,6	14,4	
6 Maanviljelijät, metsätyöntekijät ym.	1 487	4,1	10,2	5,1	6,1	6,1	5,1	36,7	5,1	21,5	
7 Rakennus-, korjaus- ja valmistustyöntekijät	2 457	4,3	15,4	8,0	1,9	6,2	3,1	33,3	9,9	17,9	
8 Prosessi- ja kuljetustyöntekijät	5 188	2,6	19,6	5,3	2,9	2,3	2,9	40,6	12,0	11,7	
9 Muut työntekijät	13 546	2,8	19,9	5,9	2,5	4,7	2,7	41,3	10,3	9,9	
0 Sotilaat	30	-	50,0	-	-	-	-	-	50,0	-	
X Tuntematon	19 492	4,6	27,8	4,7	3,1	6,1	3,3	24,4	10,1	16,0	
Muut	17 657	3,8	50,4	4,2	1,6	2,4	2,7	16,4	9,9	8,5	

Huom. Ei sisällä osasairauspäivärahaa, YEL-päivärahaa, tartuntatautipäivärahaa eikä elimen tai kudoksen luovuttajalle maksettavaa luovutuspäivärahaa.

19. Osasairauspäivärahat sukupuolen, ammattiaseman ja ammattipäryhmän mukaan 2019

Ammattiasema Ammattipäryhmä	Saajat	Korvatut päivät	Maksetut etuudet	
			1 000 €	€/pv
Molemmat sukupuolet				
Yhteensä	23 538	1 381 640	46 436,4	33,61
Yrittäjät ja palkansaajat yhteensä	23 355	1 372 822	46 265,7	33,70
Itsenäinen yrittäjä tai ammatinharjoittaja, yrittäjäperheen jäsen	918	62 073	1 876,7	30,23
Palkansaajat	22 437	1 310 749	44 388,9	33,87
1 Johtajat	350	20 370	903,9	44,37
2 Erytisasiantuntijat	3 685	220 231	8 644,3	39,25
3 Asiantuntijat	4 972	302 163	10 458,8	34,61
4 Toimisto- ja asiakaspalvelutyöntekijät	1 695	96 393	3 166,8	32,85
5 Palvelu- ja myyntityöntekijät	5 872	351 852	10 872,9	30,90
6 Maanviljelijät, metsätyöntekijät ym.	143	9 232	277,1	30,02
7 Rakennus-, korjaus- ja valmistustyöntekijät	1 528	83 400	2 874,0	34,46
8 Prosessi- ja kuljetustyöntekijät	1 229	65 058	2 180,9	33,52
9 Muut työntekijät	1 599	90 800	2 523,5	27,79
0 Sotilaat	19	1 172	48,8	41,65
X Tuntematon	1 345	70 078	2 437,8	34,79
Muut	183	8 818	170,8	19,36
Miehet				
Yhteensä	6 159	345 555	12 492,0	36,15
Yrittäjät ja palkansaajat yhteensä	6 105	343 206	12 441,4	36,25
Itsenäinen yrittäjä tai ammatinharjoittaja, yrittäjäperheen jäsen	381	26 135	843,7	32,28
Palkansaajat	5 724	317 071	11 597,7	36,58
1 Johtajat	128	7 630	353,4	46,32
2 Erytisasiantuntijat	1 094	63 729	2 633,4	41,32
3 Asiantuntijat	788	44 339	1 690,3	38,12
4 Toimisto- ja asiakaspalvelutyöntekijät	259	13 167	438,9	33,33
5 Palvelu- ja myyntityöntekijät	672	39 242	1 277,1	32,54
6 Maanviljelijät, metsätyöntekijät ym.	46	2 733	88,8	32,47
7 Rakennus-, korjaus- ja valmistustyöntekijät	1 283	69 614	2 441,2	35,07
8 Prosessi- ja kuljetustyöntekijät	750	39 925	1 387,7	34,76
9 Muut työntekijät	345	17 851	568,4	31,84
0 Sotilaat	18	1 136	47,4	41,75
X Tuntematon	341	17 705	671,2	37,91
Muut	54	2 349	50,6	21,55
Naiset				
Yhteensä	17 379	1 036 085	33 944,5	32,76
Yrittäjät ja palkansaajat yhteensä	17 250	1 029 616	33 824,3	32,85
Itsenäinen yrittäjä tai ammatinharjoittaja, yrittäjäperheen jäsen	537	35 938	1 033,1	28,75
Palkansaajat	16 713	993 678	32 791,3	33,00
1 Johtajat	222	12 740	550,5	43,21
2 Erytisasiantuntijat	2 591	156 502	6 011,0	38,41
3 Asiantuntijat	4 184	257 824	8 768,6	34,01
4 Toimisto- ja asiakaspalvelutyöntekijät	1 436	83 226	2 727,9	32,78
5 Palvelu- ja myyntityöntekijät	5 200	312 610	9 595,9	30,70
6 Maanviljelijät, metsätyöntekijät ym.	97	6 499	188,4	28,98
7 Rakennus-, korjaus- ja valmistustyöntekijät	245	13 786	432,8	31,39
8 Prosessi- ja kuljetustyöntekijät	479	25 133	793,3	31,56
9 Muut työntekijät	1 254	72 949	1 955,0	26,80
0 Sotilaat	1	36	1,4	38,52
X Tuntematon	1 004	52 373	1 766,6	33,73
Muut	129	6 469	120,1	18,57

ERITYISHOITORAHA

20. Erityishoitorahat maakunnittain 2019

Maakunta	Erityishoitorahan saajat			Korvatut päivät		Maksetut etuudet	
	Kaikki	Miehet	Naiset	Kpl	Pv/ saaja	1 000 €	€/pv
Koko maa	4 961	1 957	3 004	93 458	19	5 794	62,00
Uusimaa	954	374	580	29 682	31	1 939	65,32
Varsinais-Suomi	361	125	236	9 632	27	565	58,62
Satakunta	159	52	107	3 401	21	207	60,81
Kanta-Häme	127	55	72	1 524	12	90	59,09
Pirkanmaa	489	199	290	9 981	20	626	62,71
Päijät-Häme	146	50	96	2 767	19	169	61,03
Kymenlaakso	140	46	94	3 620	26	219	60,58
Etelä-Karjala	73	33	40	1 299	18	80	61,35
Etelä-Savo	124	53	71	1 891	15	104	54,90
Pohjois-Savo	332	142	190	5 653	17	324	57,36
Pohjois-Karjala	130	48	82	1 515	12	91	60,12
Keski-Suomi	294	124	170	3 157	11	195	61,61
Etelä-Pohjanmaa	217	99	118	3 137	14	201	63,92
Pohjanmaa	234	119	115	3 240	14	207	63,79
Keski-Pohjanmaa	100	38	62	1 142	11	53	46,04
Pohjois-Pohjanmaa	713	262	451	7 989	11	477	59,69
Kainuu	58	23	35	810	14	44	54,50
Lappi	278	99	179	2 430	9	164	67,35
Ahvenanmaa	28	13	15	385	14	29	75,05

VANHEMPAINPÄIVÄRAHAT

21. Vanhempainpäivärahat maakunnittain 2019

Maakunta	Vanhempainpäivärahan saajat			Korvatut päivät		Maksetut etuudet	
	Kaikki	Äidit	Isät	Kpl	Isien osuus, %	1 000 €	€/pv
Koko maa	138 476	80 067	58 409	13 242 278	10,8	885 612	66,88
Uusimaa	46 075	27 259	18 816	4 470 592	10,7	326 396	73,01
Varsinais-Suomi	11 419	6 632	4 787	1 092 499	10,5	72 433	66,30
Satakunta	4 626	2 697	1 929	446 415	9,8	27 842	62,37
Kanta-Häme	3 779	2 162	1 617	358 518	10,8	22 858	63,76
Pirkanmaa	13 253	7 532	5 721	1 259 243	10,9	84 392	67,02
Päijät-Häme	4 201	2 488	1 713	409 926	9,7	25 405	61,97
Kymenlaakso	3 218	1 905	1 313	316 657	10,0	19 850	62,69
Etelä-Karjala	2 408	1 396	1 012	231 846	10,5	14 563	62,81
Etelä-Savo	2 553	1 457	1 096	246 701	11,0	15 382	62,35
Pohjois-Savo	5 582	3 203	2 379	534 138	11,0	33 877	63,42
Pohjois-Karjala	3 332	1 951	1 381	323 208	10,9	19 420	60,09
Keski-Suomi	6 551	3 764	2 787	621 261	10,6	38 400	61,81
Etelä-Pohjanmaa	4 873	2 780	2 093	455 962	10,3	29 014	63,63
Pohjanmaa	5 434	2 950	2 484	490 440	12,0	31 202	63,62
Keski-Pohjanmaa	2 101	1 168	933	196 308	11,2	12 520	63,78
Pohjois-Pohjanmaa	12 159	6 854	5 305	1 141 042	11,1	70 287	61,60
Kainuu	1 426	817	609	132 372	10,7	8 069	60,96
Lappi	4 032	2 348	1 684	390 394	10,4	25 060	64,19
Ahvenanmaa	868	473	395	82 065	14,3	5 874	71,58

SAIRAANHOITOKORVAUKSET

22. Sairaanhoitokorvausten saajat 1986–2019

Vuosi	Yhteensä		Lääkkeet ja vastaavat valmisteet	Lääkäri- palkkiot	Hammas- hoito	Tutkimus ja hoito	Matkat
	Lkm	% väestöstä					
1986	3 475 779	70,6	3 203 087	1 319 016	66 662	770 140	742 282
1987	3 559 039	72,1	3 284 404	1 380 259	80 477	805 975	763 461
1988	3 524 551	71,1	3 212 054	1 432 118	90 879	831 739	660 975
1989	3 583 698	72,1	3 274 756	1 472 406	118 190	841 323	652 013
1990	3 578 159	71,6	3 253 402	1 481 176	166 541	845 239	614 538
1991	3 654 740	72,7	3 336 812	1 484 399	201 312	844 576	615 392
1992	3 571 458	70,6	3 259 994	1 339 787	215 051	729 216	542 057
1993	3 553 124	70,0	3 223 826	1 326 111	241 302	684 482	485 327
1994	3 467 843	68,1	3 122 943	1 261 953	253 201	634 598	506 495
1995	3 554 594	69,5	3 217 323	1 301 600	268 523	633 879	520 609
1996	3 614 799	70,4	3 273 861	1 339 852	287 879	660 879	552 744
1997	3 641 357	70,7	3 281 906	1 332 676	382 255	674 561	557 513
1998	3 669 219	71,1	3 246 211	1 359 539	666 371	715 321	560 830
1999	3 658 420	70,7	3 276 563	1 361 480	467 215	717 650	564 194
2000	3 702 695	71,4	3 321 990	1 393 707	469 707	739 493	572 863
2001	3 780 541	72,7	3 363 160	1 476 075	627 847	763 623	563 130
2002	3 789 687	72,7	3 353 792	1 482 957	706 198	762 761	571 421
2003	3 796 204	72,7	3 292 672	1 503 721	1 015 133	785 438	577 856
2004	3 781 091	72,2	3 271 568	1 497 294	1 028 629	789 319	587 501
2005	3 783 171	72,0	3 261 540	1 491 371	1 016 408	849 265	623 940
2006	3 990 846	75,6	3 584 719	1 523 858	1 019 223	895 445	644 693
2007	4 062 990	76,7	3 674 582	1 561 862	1 034 102	922 393	651 895
2008	4 110 906	77,2	3 723 521	1 591 860	1 047 055	949 527	667 769
2009	4 137 027	77,3	3 756 438	1 613 270	1 049 315	971 194	666 258
2010	4 170 379	77,6	3 801 158	1 603 527	1 039 166	1 064 566	669 406
2011	4 220 569	78,1	3 855 200	1 623 563	1 061 279	1 094 654	694 266
2012	4 230 187	77,9	3 866 724	1 614 489	1 074 087	1 108 335	705 953
2013	4 213 603	77,3	3 829 177	1 608 923	1 090 606	1 182 474	673 752
2014	4 232 087	77,3	3 843 226	1 609 677	1 080 626	1 194 615	662 276
2015	4 213 293	76,7	3 811 748	1 606 914	1 079 176	1 227 184	643 248
2016	3 829 816	69,5	3 136 095	1 566 288	1 016 850	1 195 792	576 588
2017	3 764 362	68,2	3 036 110	1 542 388	997 680	1 179 336	573 479
2018	3 768 224	68,2	3 034 776	1 526 144	974 390	1 162 843	575 884
2019	3 762 919	67,9	3 042 434	1 507 391	966 313	1 151 615	567 033

23. Sairaanhoitokorvauksia saaneet sukupuolen ja iän mukaan 2019

Ikäryhmä	Korvauksia saaneet			Maksetut korvaukset		Kustannukset	Sairausvakuutuksen korvaama osuus, %
	Lkm	%	Osuus väestöstä, %	Milj. €	€/saaja	Milj. €	
Molemmat sukupuolet							
Kaikki	3 762 919	100,0	67,9	1 978,5	526	3 432,6	57,6
0– 6	192 393	5,1	51,3	21,9	114	68,7	31,9
7–15	255 419	6,8	45,8	55,6	218	107,1	51,9
16–24	259 960	6,9	47,2	68,2	262	133,8	51,0
25–34	347 675	9,2	49,0	114,2	328	216,7	52,7
35–44	422 467	11,2	59,4	176,5	418	322,5	54,7
45–54	485 469	12,9	72,1	232,1	478	417,4	55,6
55–64	611 270	16,2	83,7	348,0	569	616,5	56,4
65–74	647 569	17,2	91,6	484,1	748	788,4	61,4
75–84	372 450	9,9	99,7	341,4	917	539,0	63,3
85–	168 247	4,5	111,3	136,5	811	222,4	61,4
Miehet							
Kaikki	1 727 943	100,0	63,1	1 001,0	579	1 640,9	61,0
0– 6	102 402	5,9	53,3	13,4	131	39,1	34,2
7–15	135 529	7,8	47,6	33,5	247	61,5	54,5
16–24	113 912	6,6	40,2	37,2	327	65,9	56,4
25–34	151 372	8,8	41,4	56,2	371	99,9	56,3
35–44	192 953	11,2	52,6	81,2	421	143,1	56,7
45–54	225 477	13,0	66,1	109,8	487	190,3	57,7
55–64	288 956	16,7	80,0	174,4	604	295,1	59,1
65–74	303 599	17,6	90,6	263,7	869	402,5	65,5
75–84	159 840	9,3	100,4	176,3	1 103	260,1	67,8
85–	53 903	3,1	113,1	55,2	1024	83,3	66,3
Naiset							
Kaikki	2 034 976	100,0	72,6	977,4	480	1 791,8	54,6
0– 6	89 991	4,4	49,1	8,5	95	29,6	28,8
7–15	119 890	5,9	44,0	22,1	184	45,6	48,3
16–24	146 048	7,2	54,6	31,0	212	67,8	45,7
25–34	196 303	9,6	57,1	58,0	295	116,9	49,6
35–44	229 514	11,3	66,6	95,3	415	179,4	53,1
45–54	259 992	12,8	78,3	122,3	470	227,1	53,8
55–64	322 314	15,8	87,3	173,6	539	321,4	54,0
65–74	343 970	16,9	92,5	220,4	641	385,9	57,1
75–84	212 610	10,4	99,1	165,1	776	278,9	59,2
85–	114 344	5,6	110,5	81,3	711	139,1	58,4

24. Lääkekorvausten saajat sukupuolen ja iän mukaan 2019

Ikäryhmä	Kaikki saajat			Peruskorvatut lääkkeet		Erityiskorvatut lääkkeet				Lisäkorvaus suurista lääkekustannuksista	
	Lkm	%	Osuus väestöstä, %	Kaikki	Rajoitetusti peruskorvatut	Korvaus 65 %		Korvaus 100 %		Lisäkorvaus suurista lääkekustannuksista	
				Lkm	Lkm	Lkm	%	Lkm	%	Lkm	%
Molemmat sukupuolet											
Kaikki	3 042 434	100,0	54,9	2 934 104	84 318	975 518	100,0	495 035	100,0	259 013	100,0
0– 6	155 301	5,1	41,4	153 841	641	5 520	0,6	1 806	0,4	1 104	0,4
7–15	206 710	6,8	37,1	200 634	4 789	14 562	1,5	7 864	1,6	4 051	1,6
16–24	185 137	6,1	33,6	177 743	3 115	14 240	1,5	14 039	2,8	4 055	1,6
25–34	224 087	7,4	31,6	212 747	6 310	25 588	2,6	25 354	5,1	10 110	3,9
35–44	293 030	9,6	41,2	280 503	9 544	46 292	4,7	35 335	7,1	17 530	6,8
45–54	371 390	12,2	55,2	357 050	12 466	90 317	9,3	51 616	10,4	24 094	9,3
55–64	509 715	16,8	69,8	491 041	16 626	178 153	18,3	83 419	16,9	41 242	15,9
65–74	578 644	19,0	81,8	555 133	17 808	286 884	29,4	126 767	25,6	65 750	25,4
75–84	354 515	11,7	94,9	344 466	9 753	210 527	21,6	99 264	20,1	58 698	22,7
85–	163 905	5,4	108,4	160 946	3 266	103 435	10,6	49 571	10,0	32 379	12,5
Miehet											
Kaikki	1 379 380	100,0	50,4	1 316 825	45 474	476 671	100,0	219 647	100,0	121 808	100,0
0– 6	83 615	6,1	43,6	82 818	379	3 291	0,7	1 000	0,5	581	0,5
7–15	111 490	8,1	39,2	108 085	3 465	8 381	1,8	4 292	2,0	2 576	2,1
16–24	76 843	5,6	27,1	72 332	1 644	6 462	1,4	7 348	3,3	1 916	1,6
25–34	91 724	6,6	25,1	84 799	3 123	11 339	2,4	13 028	5,9	3 953	3,2
35–44	129 557	9,4	35,3	122 308	5 015	21 489	4,5	17 041	7,8	7 184	5,9
45–54	169 094	12,3	49,6	160 538	6 847	46 440	9,7	23 653	10,8	11 539	9,5
55–64	238 568	17,3	66,0	227 211	9 510	96 300	20,2	37 799	17,2	20 867	17,1
65–74	273 714	19,8	81,7	260 307	9 971	151 103	31,7	57 271	26,1	35 048	28,8
75–84	152 490	11,1	95,8	147 282	4 485	97 377	20,4	41 952	19,1	27 475	22,6
85–	52 285	3,8	109,8	51 145	1 035	34 489	7,2	16 263	7,4	10 669	8,8
Naiset											
Kaikki	1 663 054	100,0	59,3	1 617 279	38 844	498 847	100,0	275 388	100,0	137 205	100,0
0– 6	71 686	4,3	39,2	71 023	262	2 229	0,4	806	0,3	523	0,4
7–15	95 220	5,7	35,0	92 549	1 324	6 181	1,2	3 572	1,3	1 475	1,1
16–24	108 294	6,5	40,5	105 411	1 471	7 778	1,6	6 691	2,4	2 139	1,6
25–34	132 363	8,0	38,5	127 948	3 187	14 249	2,9	12 326	4,5	6 157	4,5
35–44	163 473	9,8	47,4	158 195	4 529	24 803	5,0	18 294	6,6	10 346	7,5
45–54	202 296	12,2	60,9	196 512	5 619	43 877	8,8	27 963	10,2	12 555	9,2
55–64	271 147	16,3	73,5	263 830	7 116	81 853	16,4	45 620	16,6	20 375	14,9
65–74	304 930	18,3	82,0	294 826	7 837	135 781	27,2	69 496	25,2	30 702	22,4
75–84	202 025	12,1	94,2	197 184	5 268	113 150	22,7	57 312	20,8	31 223	22,8
85–	111 620	6,7	107,8	109 801	2 231	68 946	13,8	33 308	12,1	21 710	15,8

25. Maksetut lääkekorvaukset sukupuolen ja iän mukaan 2019

Ikäryhmä	Maksetut korvaukset								
	Yhteensä ¹ 1 000 €	Peruskorvatut lääkkeet			Erytyiskorvatut lääkkeet				Lisäkorvaus suurista lääke- kustannuksista 1 000 €
		1 000 €	€/kor- vauksen saaja	Rajoite- tusti pe- ruskor- vattavat 1 000 €	Korvaus 65 %		Korvaus 100 %		
					1 000 €	€/kor- vauksen saaja	1 000 €	€/kor- vauksen saaja	
Molemmat sukupuolet									
Kaikki	1 550 985	316 354	108	65 536	376 243	386	653 167	1 319	205 002
0– 6	12 134	4 289	28	304	2 158	391	4 617	2 557	1 070
7–15	37 791	10 653	53	3 359	5 358	368	16 123	2 050	5 656
16–24	50 245	10 886	61	2 909	7 738	543	24 432	1 740	7 189
25–34	89 597	19 738	93	6 042	13 919	544	41 003	1 617	14 937
35–44	143 177	31 111	111	9 706	23 959	518	62 867	1 779	25 241
45–54	188 312	39 464	111	10 066	38 433	426	81 174	1 573	29 241
55–64	277 633	56 535	115	12 844	69 700	391	111 646	1 338	39 752
65–74	391 978	69 616	125	13 068	107 391	374	168 550	1 330	46 422
75–84	264 917	50 076	145	6 225	76 047	361	111 112	1 119	27 583
85–	95 201	23 988	149	1 013	31 539	305	31 643	638	7 911
Miehet									
Kaikki	798 503	144 223	110	33 189	185 209	389	371 250	1 690	97 745
0– 6	7 890	2 427	29	199	1 150	350	3 715	3 715	598
7–15	23 740	6 584	61	2 096	2 374	283	11 917	2 777	2 865
16–24	28 941	4 865	67	1 595	3 223	499	17 418	2 370	3 435
25–34	44 847	7 793	92	2 779	6 503	574	24 183	1 856	6 368
35–44	66 239	12 735	104	4 101	11 465	534	31 619	1 855	10 420
45–54	89 386	17 817	111	5 011	19 452	419	38 257	1 617	13 861
55–64	139 704	26 263	116	6 551	36 649	381	57 906	1 532	18 885
65–74	216 257	34 923	134	7 303	57 722	382	99 110	1 731	24 502
75–84	141 135	22 948	156	3 231	36 200	372	67 975	1 620	13 972
85–	40 363	7 868	154	323	10 471	304	19 149	1 177	2 839
Naiset									
Kaikki	752 482	172 131	106	32 347	191 034	383	281 917	1 024	107 257
0– 6	4 244	1 862	26	105	1 008	452	902	1 119	473
7–15	14 050	4 069	44	1 263	2 984	483	4 206	1 177	2 791
16–24	21 304	6 021	57	1 314	4 515	580	7 013	1 048	3 754
25–34	44 750	11 945	93	3 263	7 416	520	16 821	1 365	8 569
35–44	76 938	18 375	116	5 606	12 494	504	31 248	1 708	14 821
45–54	98 925	21 647	110	5 054	18 981	433	42 917	1 535	15 380
55–64	137 930	30 272	115	6 293	33 052	404	53 740	1 178	20 866
65–74	175 721	34 692	118	5 765	49 669	366	69 440	999	21 919
75–84	123 781	27 128	138	2 993	39 847	352	43 137	753	13 611
85–	54 838	16 119	147	690	21 068	306	12 495	375	5 071

¹ Sisältää korvaukset annosjakelupalkkioista (218 595 € v. 2019).

26. Ostetuista lääkkeistä korvausta saaneet maakunnittain 2019

Maakunta	Korvauksen saajat						
	Kaikki		Peruskorvatut lääkkeet		Eryiskorvatut lääkkeet		Lisäkorvaukset
	Lkm	Osuus väestöstä, %	Lkm	Osuus väestöstä, %	Lkm	Osuus väestöstä, %	
Koko maa	3 042 434	54,9	2 934 104	53,0	1 237 364	22,3	259 013
Uusimaa	855 662	50,4	828 345	48,8	300 027	17,7	65 823
Varsinais-Suomi	274 213	57,1	266 671	55,5	102 742	21,4	25 249
Satakunta	129 959	59,9	125 749	58,0	53 558	24,7	11 176
Kanta-Häme	99 881	58,3	96 587	56,4	42 044	24,6	8 896
Pirkanmaa	287 098	55,4	277 356	53,5	114 308	22,0	23 850
Päijät-Häme	113 003	56,5	108 868	54,5	47 806	23,9	10 476
Kymenlaakso	102 374	59,6	98 861	57,6	45 352	26,4	10 299
Etelä-Karjala	72 579	56,7	69 769	54,5	31 173	24,4	5 881
Etelä-Savo	88 507	62,1	85 550	60,0	42 039	29,5	8 739
Pohjois-Savo	151 213	61,8	146 434	59,8	69 058	28,2	13 816
Pohjois-Karjala	95 772	59,3	91 640	56,8	45 368	28,1	8 485
Keski-Suomi	153 815	55,9	147 851	53,7	66 948	24,3	14 094
Etelä-Pohjanmaa	108 733	57,6	104 415	55,3	49 060	26,0	9 451
Pohjanmaa	88 587	49,0	83 868	46,4	38 925	21,5	6 648
Keski-Pohjanmaa	37 382	54,8	35 778	52,4	16 169	23,7	3 155
Pohjois-Pohjanmaa	220 809	53,5	210 924	51,1	97 682	23,6	19 340
Kainuu	43 798	60,5	41 680	57,6	21 890	30,2	3 629
Lappi	101 546	57,2	97 048	54,7	47 390	26,7	8 941
Ahvenanmaa	13 282	44,3	12 727	42,5	4 827	16,1	934

27. Voimassa olleet lääkkeiden ylempät erityiskorvausoikeudet (100 %) 31.12.2019

Sairaus	Yhteensä		Ikäryhmä		
	Lkm	‰ väes- töstä	0–15	16–64	65–
Molemmat sukupuolet					
Henkilöitä, joilla oli oikeus ylempään erityiskorvaukseen (100 %)	767 296	138,5	11 409	329 826	426 061
101 Aivolisäkkeen etulohkon vajaatoiminta	4 495	0,8	882	2 530	1 083
102 Vesitystauti	1 185	0,2	65	751	369
103 Diabetes, insuliinihoito	357 183	64,5	4 330	140 262	212 591
104 Kilpirauhasen vajaatoiminta	84 323	15,2	596	35 351	48 376
105 Lisämunaisten kuorikerroksen vajaatoiminta	1 487	0,3	74	953	460
106 Lisäkilpirauhasen vajaatoiminta	2 156	0,4	26	976	1 154
107 Pernisioösi anemia ja muut B12-vitamiinin imeytymishäiriöt	14 055	2,5	6	3 515	10 534
108 Myasthenia gravis	1 572	0,3	6	650	916
109 MS-tauti	9 022	1,6	4	7 452	1 566
110 Parkinsonin tauti ja siihen verrattavat liikehäiriöt	18 076	3,3	4	2 716	15 356
111 Epilepsia ja siihen verrattavat kouristustilat	68 079	12,3	4 113	41 752	22 214
112 Vaikeat psykoosit ja muut vaikeat mielenterveyden häiriöt	95 439	17,2	151	63 609	31 679
113 Älyllisesti kehitysvammaisilla esiintyvät käyttäytymisen häiriöt	7 260	1,3	211	4 752	2 297
114 Glaukooma	95 550	17,2	149	15 986	79 415
115 Rintasyöpä	37 848	6,8	-	14 317	23 531
116 Eturauhassyöpä	23 421	4,2	-	1 478	21 943
117 Leukemiat, muut pahanlaatuiset veri- ja luuydintaudit sekä pahanlaatuiset imukudostaudit	20 376	3,7	292	7 395	12 689
119 Trigeminus- tai glossofaryngikusneuralgia	2 545	0,5	-	1 071	1 474
120 Gammaglobuliinin puutostila	677	0,1	38	504	135
121 Sukurauhasten vaikea vajaatoiminta	7 676	1,4	37	6 618	1 021
122 Aplastinen anemia	371	0,1	16	194	161
123 D-vitamiinin krooniset aineenvaihdintahäiriöt	8 281	1,5	146	3 630	4 505
124 Synnynnäiset aineenvaihdintahäiriöt	305	0,1	125	165	15
126 Krooniset hyytymishäiriöt	1 113	0,2	122	860	131
127 Elinsiirron tai kudossiirron jälkitila	6 311	1,1	225	4 007	2 079
128 Gynekologiset syövät	3 787	0,7	3	1 421	2 363
129 Itsenäinen verihäiriöiden tai granulosyyttien niukkuus	962	0,2	14	482	466
130 Pahanlaatuinen kasvain	22 722	4,1	226	7 993	14 503
132 Sarkoidoosi	3 522	0,6	-	1 622	1 900
133 Vaikea haiman krooninen vajaatoiminta	5 350	1,0	62	2 361	2 927
134 Yleinen erythrodermia	2 063	0,4	11	1 269	783
135 Rakkoihottuma	262	0,0	-	50	212
137 Dialyysihoitoa edellyttävä uremia	2 417	0,4	34	1 440	943
138 Munuaisten vajaatoimintaan liittyvä vaikea anemia	6 995	1,3	71	3 079	3 845

Huom. Rajoitetusti erityiskorvattavat eivät sisälly tilastoon.

Taulukko 27 jatkuu

Sairaus	Yhteensä		Ikäryhmä		
	Lkm	% väes- töstä	0–15	16–64	65–
Miehet					
Henkilöitä, joilla oli oikeus ylempään erityiskorvaukseen (100 %)	358 579	131,0	6 216	163 169	189 194
101 Aivolisäkkeen etulohkon vajaatoiminta	3 096	1,1	564	1 840	692
102 Vesitystauti	550	0,2	36	358	156
103 Diabetes, insuliinihoito	195 066	71,3	2 340	83 000	109 726
104 Kilpirauhasen vajaatoiminta	12 876	4,7	206	6 135	6 535
105 Lisämunaisten kuorikerroksen vajaatoiminta	546	0,2	46	374	126
106 Lisäkilpirauhasen vajaatoiminta	355	0,1	13	188	154
107 Pernisioösi anemia ja muut B12-vitamiinin imeytymishäiriöt	5 378	2,0	3	1 143	4 232
108 Myasthenia gravis	706	0,3	3	206	497
109 MS-tauti	2 494	0,9	2	2 071	421
110 Parkinsonin tauti ja siihen verrattavat liikehäiriöt	9 788	3,6	1	1 645	8 142
111 Epilepsia ja siihen verrattavat kouristustilat	34 062	12,4	2 206	21 157	10 699
112 Vaikeat psykoosit ja muut vaikeat mielenterveyden häiriöt	44 924	16,4	87	33 059	11 778
113 Älyllisesti kehitysvammaisilla esiintyvät käyttäytymisen häiriöt	4 235	1,5	166	2 982	1 087
114 Glaukooma	36 819	13,5	78	8 294	28 447
115 Rintasyöpä	171	0,1	-	51	120
116 Eturauhassyöpä	23 421	8,6	-	1 478	21 943
117 Leukemiat, muut pahanlaatuiset veri- ja luuydintaudit sekä pahanlaatuiset imukudostaudit	10 277	3,8	177	4 030	6 070
119 Trigemini- tai glossofaryngikusneuralgia	698	0,3	-	261	437
120 Gammaglobuliinin puutostila	277	0,1	26	205	46
121 Sukurauhasten vaikea vajaatoiminta	3 180	1,2	14	2 976	190
122 Aplastinen anemia	199	0,1	8	115	76
123 D-vitamiinin krooniset aineenvaihdintahäiriöt	5 144	1,9	81	2 222	2 841
124 Synnynnäiset aineenvaihdintahäiriöt	158	0,1	69	84	5
126 Krooniset hyytymishäiriöt	567	0,2	96	420	51
127 Elinsiirron tai kudossiirron jälkitila	3 670	1,3	119	2 332	1 219
129 Itsenäinen verihutaleiden tai granulosityttien niukkuus	390	0,1	8	196	186
130 Pahanlaatuisen kasvain	12 780	4,7	124	4 685	7 971
132 Sarkoidoosi	1 738	0,6	-	915	823
133 Vaikea haiman krooninen vajaatoiminta	3 193	1,2	38	1 571	1 584
134 Yleinen erythrodermia	1 360	0,5	2	860	498
135 Rakkoihottuma	95	0,0	-	23	72
137 Dialyysihoitoa edellyttävä uremia	1 477	0,5	20	853	604
138 Munuaisten vajaatoimintaan liittyvä vaikea anemia	4 168	1,5	37	1 808	2 323

Huom. Rajoitetusti erityiskorvattavat eivät sisälly tilastoon.

Taulukko 27 jatkuu

Sairaus	Yhteensä		Ikäryhmä		
	Lkm	% väes- töstä	0–15	16–64	65–
Naiset					
Henkilöitä, joilla oli oikeus ylempään erityiskorvaukseen (100 %)	408 717	145,8	5 193	166 657	236 867
101 Aivolisäkkeen etulohkon vajaatoiminta	1 399	0,5	318	690	391
102 Vesitystauti	635	0,2	29	393	213
103 Diabetes, insuliinihoito	162 117	57,8	1 990	57 262	102 865
104 Kilpirauhasen vajaatoiminta	71 447	25,5	390	29 216	41 841
105 Lisämunaisten kuorikerroksen vajaatoiminta	941	0,3	28	579	334
106 Lisäkilpirauhasen vajaatoiminta	1 801	0,6	13	788	1 000
107 Pernisiöösi anemia ja muut B12-vitamiinin imeytymishäiriöt	8 677	3,1	3	2 372	6 302
108 Myasthenia gravis	866	0,3	3	444	419
109 MS-tauti	6 528	2,3	2	5 381	1 145
110 Parkinsonin tauti ja siihen verrattavat liikehäiriöt	8 288	3,0	3	1 071	7 214
111 Epilepsia ja siihen verrattavat kouristustilat	34 017	12,1	1 907	20 595	11 515
112 Vaikeat psykoosit ja muut vaikeat mielenterveyden häiriöt	50 515	18,0	64	30 550	19 901
113 Älyllisesti kehitysvammaisilla esiintyvät käyttäytymisen häiriöt	3 025	1,1	45	1 770	1 210
114 Glaukooma	58 731	21,0	71	7 692	50 968
115 Rintasyöpä	37 677	13,4	-	14 266	23 411
117 Leukemiat, muut pahanlaatuiset veri- ja luuydintaudit sekä pahanlaatuiset imukudostaudit	10 099	3,6	115	3 365	6 619
119 Trigemini- tai glossofaryngikusneuralgia	1 847	0,7	-	810	1 037
120 Gammaglobuliinin puutostila	400	0,1	12	299	89
121 Sukurauhasten vaikea vajaatoiminta	4 496	1,6	23	3 642	831
122 Aplastinen anemia	172	0,1	8	79	85
123 D-vitamiinin krooniset aineenvaihdintahäiriöt	3 137	1,1	65	1 408	1 664
124 Synnynnäiset aineenvaihdintahäiriöt	147	0,1	56	81	10
126 Krooniset hyytymishäiriöt	546	0,2	26	440	80
127 Elinsiirron tai kudossiirron jälkitila	2 641	0,9	106	1 675	860
128 Gynekologiset syövät	3 787	1,4	3	1 421	2 363
129 Itsenäinen verihytaleiden tai granulosityttien niukkuus	572	0,2	6	286	280
130 Pahanlaatuisen kasvain	9 942	3,5	102	3 308	6 532
132 Sarkoidoosi	1 784	0,6	-	707	1 077
133 Vaikea haiman krooninen vajaatoiminta	2 157	0,8	24	790	1 343
134 Yleinen erythrodermia	703	0,3	9	409	285
135 Rakkoihottuma	167	0,1	-	27	140
137 Dialyysihoitoa edellyttävä uremia	940	0,3	14	587	339
138 Munuaisten vajaatoimintaan liittyvä vaikea anemia	2 827	1,0	34	1 271	1 522

Huom. Rajoitetusti erityiskorvattavat eivät sisälly tilastoon.

28. Voimassa olleet lääkkeiden alemmat erityiskorvaukset (65 %) ja korvaukset kliinisiin ravintovalmisteisiin (65 %) 31.12.2019

Sairaus	Yhteensä		Ikäryhmä		
	Lkm	% väes- töstä	0–15	16–64	65–
Molemmat sukupuolet					
Henkilöitä, joilla oli oikeus alempaan erityiskorvaukseen (65 %)	1 089 992	196,8	23 121	450 677	616 194
201 Krooninen sydämen vajaatoiminta	27 184	4,9	286	7 653	19 245
202 Reumaattiset niveltulehdukset ja hajapesäkkeiset sidekudostaudit	117 457	21,2	2 098	61 637	53 722
203 Krooninen keuhkoastma ja vaikeat krooniset obstruktiiviset keuhkosairaudet	273 193	49,3	15 386	143 575	114 232
205 Krooninen verenpainetauti	400 350	72,3	272	105 605	294 473
206 Krooninen sepelvaltimotauti	173 355	31,3	1	30 790	142 564
207 Krooniset sydämen rytmihäiriöt	129 552	23,4	426	17 395	111 731
208 Haavainen paksusuolentulehdus ja Crohnin tauti	51 623	9,3	605	38 838	12 180
211 Periytyvät rasva-aineenvaihdunnan vaikea-asteiset häiriöt	4 812	0,9	144	2 381	2 287
212 Kihti	9 153	1,7	5	2 126	7 022
213 Krooniseen sepelvaltimotautiin liittyvä rasva-aineenvaihdunnan häiriö	61 281	11,1	-	5 052	56 229
214 Vaikea ja pitkäaikainen narkolepsia	329	0,1	1	314	14
215 Diabetes, muu kuin insuliinihoito	357 191	64,5	4 325	140 278	212 588
Henkilöitä, joilla oli oikeus 65-prosenttisesti korvattaviin ravintovalmisteisiin	4 298	0,8	1 832	1 299	1 167
503 Synnynnäiset aineenvaihdunnan häiriöt	346	0,1	146	191	9
504 Päivittäistä letkuruokintaa vaativat tilat	2 903	0,5	628	1 117	1 158
505 Pienten lasten lehmänmaitoallergia	975	0,2	975	-	-
506 Pienten lasten lehmänmaitoallergia ja yliherkkyys tavanomaisille erityisvalmisteille	216	0,0	216	-	-

Huom. Rajoitetusti erityiskorvattavat eivät sisälly tilastoon.

Taulukko 28 jatkuu

Sairaus	Yhteensä		Ikäryhmä		
	Lkm	% väes- töstä	0–15	16–64	65–
Miehet					
Henkilöitä, joilla oli oikeus alempaan erityiskorvaukseen (65 %)	532 288	194,5	13 279	231 252	287 757
201 Krooninen sydämen vajaatoiminta	15 789	5,8	139	5 400	10 250
202 Reumaattiset niveltulehdukset ja hajapesäkkeiset sidekudostaudit	40 906	14,9	776	22 932	17 198
203 Krooninen keuhkoastma ja vaikeat krooniset obstruktiiviset keuhkosairaudet	111 421	40,7	9 479	58 392	43 550
205 Krooninen verenpainetauti	193 429	70,7	152	60 534	132 743
206 Krooninen sepelvaltimotauti	110 716	40,5	1	24 570	86 145
207 Krooniset sydämen rytmihäiriöt	65 477	23,9	229	12 068	53 180
208 Haavainen paksusuolentulehdus ja Crohnin tauti	27 105	9,9	321	20 427	6 357
211 Periytyvät rasva-aineenvaihdunnan vaikea-asteiset häiriöt	2 233	0,8	76	1 192	965
212 Kihti	7 207	2,6	3	1 780	5 424
213 Krooniseen sepelvaltimotautiin liittyvä rasva-aineenvaihdunnan häiriö	37 420	13,7	-	4 262	33 158
214 Vaikea ja pitkäaikainen narkolepsia	136	0,0	-	132	4
215 Diabetes, muu kuin insuliinihoito	195 076	71,3	2 340	83 013	109 723
Henkilöitä, joilla oli oikeus 65-prosenttisesti korvattaviin ravintovalmisteisiin	2 386	0,9	994	716	676
503 Synnynnäiset aineenvaihdunnan häiriöt	179	0,1	76	98	5
504 Päivittäistä letkuruokintaa vaativat tilat	1 616	0,6	322	623	671
505 Pienten lasten lehmänmaitoallergia	552	0,2	552	-	-
506 Pienten lasten lehmänmaitoallergia ja yliherkkyys tavanomaisille erityisvalmisteille	122	0,0	122	-	-
Naiset					
Henkilöitä, joilla oli oikeus alempaan erityiskorvaukseen (65 %)	557 704	199,0	9 842	219 425	328 437
201 Krooninen sydämen vajaatoiminta	11 395	4,1	147	2 253	8 995
202 Reumaattiset niveltulehdukset ja hajapesäkkeiset sidekudostaudit	76 551	27,3	1 322	38 705	36 524
203 Krooninen keuhkoastma ja vaikeat krooniset obstruktiiviset keuhkosairaudet	161 772	57,7	5 907	85 183	70 682
205 Krooninen verenpainetauti	206 921	73,8	120	45 071	161 730
206 Krooninen sepelvaltimotauti	62 639	22,3	-	6 220	56 419
207 Krooniset sydämen rytmihäiriöt	64 075	22,9	197	5 327	58 551
208 Haavainen paksusuolentulehdus ja Crohnin tauti	24 518	8,7	284	18 411	5 823
211 Periytyvät rasva-aineenvaihdunnan vaikea-asteiset häiriöt	2 579	0,9	68	1 189	1 322
212 Kihti	1 946	0,7	2	346	1 598
213 Krooniseen sepelvaltimotautiin liittyvä rasva-aineenvaihdunnan häiriö	23 861	8,5	-	790	23 071
214 Vaikea ja pitkäaikainen narkolepsia	193	0,1	1	182	10
215 Diabetes, muu kuin insuliinihoito	162 115	57,8	1 985	57 265	102 865
Henkilöitä, joilla oli oikeus 65-prosenttisesti korvattaviin ravintovalmisteisiin	1 912	0,7	838	583	491
503 Synnynnäiset aineenvaihdunnan häiriöt	167	0,1	70	93	4
504 Päivittäistä letkuruokintaa vaativat tilat	1 287	0,5	306	494	487
505 Pienten lasten lehmänmaitoallergia	423	0,2	423	-	-
506 Pienten lasten lehmänmaitoallergia ja yliherkkyys tavanomaisille erityisvalmisteille	94	0,0	94	-	-

Huom. Rajoitetusti erityiskorvattavat eivät sisälly tilastoon.

29. Oikeudet rajoitetusti peruskorvattaviin (40%) lääkkeisiin 31.12.2019

Korvausnumero	Yhteensä	Miehet	Naiset
Henkilöitä, joilla oli oikeus rajoitettuun peruskorvaukseen (40 %)	226 400	110 756	115 644
3001 Alektinibi	31	10	21
3002 Ribosiklibi	4	-	4
3004 Osimertinibi	35	17	18
3005 Tofasitinibi	535	195	340
3006 Barisitinibi	638	131	507
3007 Erenumabi ja fremanetsumabi	2 332	296	2 036
3008 Tolvaptaani	5	2	3
3009 Niraparibi	12	-	12
301 Kasvuhormoni	941	513	428
3010 Midodriini	40	25	15
3011 Tafamidiisi	4	3	1
3012 Kabotsantinibi	225	151	74
3013 Rivaroksabaani sepelvaltimotaudin hoitoon	35	28	7
3014 Midostauriini	9	3	6
3015 Alirokumabi ja evolokumabi hyperkolesterolemian ja sekamuotoisen dyslipidemian hoidossa	149	100	49
3016 Binimetinibi ja enkorafenibi	27	14	13
3017 Brigatinibi	3	2	1
3018 Trifluridiinin ja tipirasiilin yhdistelmävalmiste	114	74	40
3019 Lenvatinibi	28	12	16
302 Interferoni alfa	71	42	29
303 Dimetyylifumaraatti, glatirameeriasetaatti, interferoni beeta ja triflunomidi (MS-tauti)	2 128	594	1 534
304 Dornaasi alfa	61	30	31
306 Erytropoietiini ja darbepoetiini	400	210	190
307 Rivastigmiini	31 766	9 732	22 034
308 Alprostadiili, aviptadiilin ja fentolamiinin yhdistelmävalmiste ja sildenafili	9 970	9 970	-
309 Nalmefeeni ja naltreksoni	423	274	149
310 Orlistaatti ja sibutramiini	5	1	4
312 Docketakseli	1	-	1
313 Abatasepti, adalimumabi, anakinra, etanersepti, golimumabi, iksekitsumabi, infliksimabi, sarilumabi, sekukinumabi, sertolitsumabipegoli, tosilitsumabi ja ustekinumabi (reumasairaudet)	14 586	5 882	8 704
315 Klopidoogreeli	186	93	93
316 Imatinibi	144	83	61
317 Pimekrolimuusi- ja takrolimuusivoide	8 574	3 351	5 223
318 Teriparatidi	402	56	346
319 Adalimumabi, brodalumabi, etanersepti, guselkumabi, iksekitsumabi, infliksimabi, sekukinumabi, sertolitsumabipegoli ja ustekinumabi (ihopsoriaasi)	2 131	1 450	681
320 Lantaanikarbonaatti, sevelameeri ja sukroferrinen oksihydroksidi	420	282	138
321 Parikalsitoli ja sinakalseetti	1 178	380	798
322 Sunitinibi	121	81	40
323 Lenvatinibi ja sorafenibi	105	71	34
324 Dasatinibi	29	14	15
325 Erlotinibi	28	14	14
326 Adalimumabi, infliksimabi ja golimumabi (suolistosairaudet)	2 183	1 268	915
327 Strontiumranelaaatti	1	-	1
328 Nilotinibi	30	14	16
329 Lenalidomidi	405	200	205
330 Mekasermiini	1	1	-
331 Atomoksetiini, deksamfetamiini ja lisdeksamfetamiini	9 184	6 418	2 766
333 Eliglustaatti, imigluseraasi ja velagluseraasi alfa	1	1	-
334 Treprostiiniili	6	2	4
335 Lapatinibi	17	4	13
336 Agalsidaasi alfa, agalsidaasi beeta ja migalastaatti	24	-	24
337 Trabektediini	18	8	10
338 C1-esteraasin estäjä, ikatibantti ja konestaatti alfa	81	26	55
339 Buprenorfiinia ja naloksonia sisältävä valmiste	420	226	194
340 Everolimuusi	112	57	55
341 Afatinibi ja gefitinibi	80	34	46
342 Dronedaroni	3 372	1 807	1 565
343 Patsopanibi	68	38	30
344 Omalitsumabi	212	56	156
345 Kolesevelaami	3	-	3
346 Dulaglutidi, eksenatidi, licksenatidi, liraglutidi ja semaglutidi	23 778	12 620	11 158
348 Roflumilasti	843	535	308
349 Febuksostaatti	1 197	826	371

Taulukko 29 jatkuu

Korvausnumero		Yhteensä	Miehet	Naiset
350	Kapsaisiini	116	47	69
351	Apiksabaani, dabigatraani, edoksabaani ja rivaroksabaani eteisvärinän hoitoon	95 073	47 901	47 172
352	Abirateroni ja entsalutamidi	605	605	-
353	Fingolimodi ja kladriibiini	612	143	469
354	Ivabradiini	25	18	7
355	Dienogesti	1 170	-	1 170
356	Nintedanibi ja pirfenidoni	260	192	68
358	Liraglutidi	2 063	1 106	957
359	Mirabegroni	3 470	1 070	2 400
360	Bosutinibi	7	4	3
361	Aksitinibi	25	17	8
362	Dabrafenibi, trametinibi ja vemurafenibi	154	87	67
363	Kritsotinibi	12	5	7
364	Koivun allergeeniuute ja heinien allergeeniuute	2 523	1 473	1 050
365	Metyraponi	7	-	7
366	Naprokseenin ja esomepratsolin yhdistelmävalmiste	146	33	113
367	Bimatoprostin ja timololin säilytysaineeton yhdistelmävalmiste	7	2	5
368	Natriumdokusaatin ja sorbitolin yhdistelmävalmiste	195	108	87
369	Regorafenibi sekä trifluridiinin ja tipirasiilin yhdistelmävalmiste	150	89	61
370	Trastutsumabi-injektio	1	-	1
371	Degludekinsuliini	53	13	40
372	Idelalisibi	96	57	39
373	Ponatinibi	28	13	15
374	Ruksolitinibi	51	23	28
375	Hyttymistekijä VIII ja von Willebrand -tekijä A-hemofiliaa sairastavien vasta-ainepositiivisten potilaiden siedätyshoitoon	1	1	-
376	Syanokobalamiini	112	48	64
377	Apremilasti ja dimetyylifumaraatti (psoriaasi)	707	369	338
378	Vismodegibi	11	9	2
379	Apiksabaani, dabigatraani, edoksabaani ja rivaroksabaani syvän laskimotukoksen ja keuhkoembolian	10 286	4 956	5 330
380	Adalimumabi (hidradenitis suppurativa)	154	72	82
381	Sakubitriilin ja valsartaanin yhdistelmävalmiste	1 385	1 087	298
382	Glargininsuliini 300 U/ml	80	41	39
383	Seleksipagi	26	5	21
384	Tegafuurin, gimerasiilin ja oterasiilin yhdistelmävalmiste	36	25	11
385	Levofloksasiini-sumutinliuos	1	-	1
386	Tikagrelori 60 mg	74	61	13
387	Asfotaasi alfa	2	-	2
388	Alirokumabi ja evalokumabi	225	117	108
389	Olaparibi	44	-	44
390	Ibrutinibi	283	188	95
391	Obetikoolihappo	4	1	3
392	Ferrimaltoli	11	2	9
393	Pomalidomidi	154	91	63
394	Palbosiklibi	725	7	718
395	Dupilumabi	146	97	49
396	Idebenoni	8	8	-
397	Emisitsumabi	5	5	-
398	Iksatsomibi	83	45	38
399	Venetoklaksi	56	39	17

30. Oikeudet erityiskorvattaviin lääkkeisiin sairaanhoitopiireittäin 31.12.2019

Sairaanhoitopiiri	Yhteensä		Ikäryhmä		
	Lkm	% väestöstä	0–15	16–64	65–

Molemmat sukupuolet

Koko maa	1 421 727	25,7	38 760	626 108	756 859
Helsinki ja Uusimaa	348 944	20,6	11 385	168 009	169 550
Varsinais-Suomi	119 613	24,7	3 235	50 750	65 628
Satakunta	59 792	27,6	1 313	23 503	34 976
Kanta-Häme	47 824	27,9	1 387	20 323	26 114
Pirkanmaa	137 693	25,6	3 848	60 181	73 664
Päijät-Häme	57 380	27,3	1 588	22 611	33 181
Kymenlaakso	49 117	29,8	1 010	19 503	28 604
Etelä-Karjala	35 582	27,8	745	14 259	20 578
Etelä-Savo	31 837	32,2	647	12 454	18 736
Itä-Savo	13 769	34,1	156	5 064	8 549
Pohjois-Karjala	52 695	32,0	1 277	22 773	28 645
Pohjois-Savo	78 159	31,9	2 330	34 076	41 753
Keski-Suomi	68 807	27,2	1 688	30 438	36 681
Etelä-Pohjanmaa	56 889	29,4	1 145	23 604	32 140
Vaasa	41 436	24,4	953	16 613	23 870
Keski-Pohjanmaa	20 656	26,7	681	8 549	11 426
Pohjois-Pohjanmaa	110 778	27,0	2 978	53 002	54 798
Kainuu	24 682	34,1	584	10 479	13 619
Länsi-Pohja	18 088	29,9	380	7 446	10 262
Lappi	35 705	30,5	1 223	16 003	18 479
Ahvenanmaa	5 812	19,4	140	2 337	3 335

Miehet

Koko maa	670 460	24,5	22 910	307 140	340 410
Helsinki ja Uusimaa	161 252	19,5	6 762	80 743	73 747
Varsinais-Suomi	55 982	23,6	1 892	24 745	29 345
Satakunta	28 568	26,6	760	11 779	16 029
Kanta-Häme	22 345	26,4	798	9 786	11 761
Pirkanmaa	64 209	24,2	2 334	29 423	32 452
Päijät-Häme	26 935	26,2	943	11 140	14 852
Kymenlaakso	23 085	28,3	594	9 668	12 823
Etelä-Karjala	16 813	26,4	439	7 213	9 161
Etelä-Savo	15 231	31,1	377	6 300	8 554
Itä-Savo	6 709	33,7	102	2 607	4 000
Pohjois-Karjala	25 663	31,3	773	11 432	13 458
Pohjois-Savo	37 226	30,7	1 389	16 866	18 971
Keski-Suomi	32 534	25,9	1 000	14 984	16 550
Etelä-Pohjanmaa	27 132	28,1	664	11 696	14 772
Vaasa	20 135	23,4	569	8 412	11 154
Keski-Pohjanmaa	9 959	25,8	398	4 259	5 302
Pohjois-Pohjanmaa	53 085	25,6	1 740	26 295	25 050
Kainuu	11 744	32,2	331	5 214	6 199
Länsi-Pohja	8 799	29,0	207	3 820	4 772
Lappi	17 311	29,6	712	7 818	8 781
Ahvenanmaa	2 759	18,5	89	1 087	1 583

Taulukko 30 jatkuu

Sairaanhoitopiiri	Yhteensä		Ikäryhmä		
	Lkm	% väestöstä	0–15	16–64	65–
Naiset					
Koko maa	751 267	26,8	15 850	318 968	416 449
Helsinki ja Uusimaa	187 692	21,7	4 623	87 266	95 803
Varsinais-Suomi	63 631	25,8	1 343	26 005	36 283
Satakunta	31 224	28,5	553	11 724	18 947
Kanta-Häme	25 479	29,4	589	10 537	14 353
Pirkanmaa	73 484	26,9	1 514	30 758	41 212
Päijät-Häme	30 445	28,3	645	11 471	18 329
Kymenlaakso	26 032	31,2	416	9 835	15 781
Etelä-Karjala	18 769	29,2	306	7 046	11 417
Etelä-Savo	16 606	33,2	270	6 154	10 182
Itä-Savo	7 060	34,5	54	2 457	4 549
Pohjois-Karjala	27 032	32,7	504	11 341	15 187
Pohjois-Savo	40 933	33,1	941	17 210	22 782
Keski-Suomi	36 273	28,5	688	15 454	20 131
Etelä-Pohjanmaa	29 757	30,7	481	11 908	17 368
Vaasa	21 301	25,4	384	8 201	12 716
Keski-Pohjanmaa	10 697	27,6	283	4 290	6 124
Pohjois-Pohjanmaa	57 693	28,4	1 238	26 707	29 748
Kainuu	12 938	36,1	253	5 265	7 420
Länsi-Pohja	9 289	30,9	173	3 626	5 490
Lappi	18 394	31,4	511	8 185	9 698
Ahvenanmaa	3 053	20,3	51	1 250	1 752

31. Yksityislääkärin palkkioista korvausta saaneet sukupuolen ja iän mukaan 2019

Ikäryhmä	Saajat			Käynnit		Maksetut korvaukset	
	Lkm	%	Osuus väestöstä, %	1 000 kpl	%	1 000 €	€/saaja
Molemmat sukupuolet							
Kaikki	1 507 391	100,0	27,2	3 344	100,0	54 827	36,37
0– 6	103 663	6,9	27,6	343	10,3	5 376	51,86
7–15	113 218	7,5	20,3	245	7,3	3 625	32,01
16–24	116 407	7,7	21,1	260	7,8	4 091	35,15
25–34	135 715	9,0	19,1	300	9,0	4 976	36,66
35–44	160 270	10,6	22,5	372	11,1	6 371	39,75
45–54	182 700	12,1	27,1	395	11,8	6 604	36,15
55–64	224 927	14,9	30,8	477	14,3	7 984	35,50
65–74	262 471	17,4	37,1	535	16,0	8 783	33,46
75–84	157 698	10,5	42,2	317	9,5	5 376	34,09
85–	50 322	3,3	33,3	100	3,0	1 642	32,63
Miehet							
Kaikki	584 037	100,0	21,3	1 316	100,0	21 794	37,32
0– 6	54 713	9,4	28,5	187	14,2	2 968	54,24
7–15	57 648	9,9	20,2	125	9,5	1 855	32,19
16–24	48 748	8,3	17,2	105	8,0	1 705	34,98
25–34	49 640	8,5	13,6	110	8,3	1 891	38,10
35–44	57 554	9,9	15,7	135	10,2	2 322	40,34
45–54	62 740	10,7	18,4	141	10,7	2 413	38,46
55–64	79 376	13,6	22,0	172	13,1	2 942	37,06
65–74	98 050	16,8	29,2	194	14,7	3 181	32,44
75–84	59 144	10,1	37,2	115	8,7	1 967	33,26
85–	16 424	2,8	34,5	33	2,5	549	33,44
Naiset							
Kaikki	923 354	100,0	32,9	2 028	100,0	33 033	35,77
0– 6	48 950	5,3	26,7	156	7,7	2 408	49,19
7–15	55 570	6,0	20,4	119	5,9	1 769	31,84
16–24	67 659	7,3	25,3	155	7,6	2 386	35,26
25–34	86 075	9,3	25,1	190	9,4	3 085	35,84
35–44	102 716	11,1	29,8	237	11,7	4 049	39,42
45–54	119 960	13,0	36,1	254	12,5	4 191	34,94
55–64	145 551	15,8	39,4	305	15,0	5 042	34,64
65–74	164 421	17,8	44,2	341	16,8	5 602	34,07
75–84	98 554	10,7	45,9	202	10,0	3 408	34,58
85–	33 898	3,7	32,7	68	3,3	1 093	32,24

32. Korvaukset yksityislääkärin palkkioista maakunnittain 2019

Maakunta	Korvauksen saajat		Maksetut korvaukset		Lääkärissäkäynnit	
	Lkm	Osuus väestöstä, %	1 000 €	Korvaus, %	1 000 kpl	Kpl/100 asukasta
Koko maa	1 507 391	27,2	54 827	14,9	3 344	60
Uusimaa	517 804	30,5	21 207	14,4	1 282	76
Varsinais-Suomi	152 810	31,8	6 169	15,4	366	76
Satakunta	69 600	32,1	2 319	15,4	153	71
Kanta-Häme	46 458	27,1	1 520	15,5	94	55
Pirkanmaa	146 372	28,2	5 251	15,6	327	63
Päijät-Häme	51 002	25,5	1 630	14,4	103	51
Kymenlaakso	51 839	30,2	1 795	14,8	113	66
Etelä-Karjala	28 762	22,5	864	14,4	54	43
Etelä-Savo	33 184	23,3	956	16,1	59	42
Pohjois-Savo	57 792	23,6	1 966	15,2	119	49
Pohjois-Karjala	38 551	23,9	1 247	15,6	78	48
Keski-Suomi	61 573	22,4	1 910	15,0	116	42
Etelä-Pohjanmaa	42 420	22,5	1 302	15,2	78	41
Pohjanmaa	36 699	20,3	1 078	16,5	61	34
Keski-Pohjanmaa	12 198	17,9	341	14,9	21	31
Pohjois-Pohjanmaa	96 090	23,3	3 371	14,8	200	48
Kainuu	15 969	22,1	491	15,0	29	40
Lappi	40 319	22,7	1 173	14,9	75	42
Ahvenanmaa	3 736	12,5	102	14,4	7	22

33. Korvaukset erikoislääkäriissäkäynneistä lääkärin erikoisalain mukaan 2019

Erikoisalat ryhmittäin	Korvauksen saajat	Käynnit	Kustannukset 1 000 €	Korvaukset 1 000 €	Korvaus, %	Kustannukset €/käynti	Korvaukset €/käynti
	Lkm	Lkm					
Yhteensä	1 294 020	2 631 912	317 850	47 916	15,1	120,77	18,21
Akuuttilääketiede	6 937	7 721	817	143	17,4	105,86	18,47
Anestesiologia	33 361	36 270	12 669	1 988	15,7	349,31	54,81
Endokrinologia	5 684	7 826	1 072	132	12,3	136,93	16,84
Foniatria	194	198	32	4	13,5	160,87	21,75
Fysiatritia	18 409	29 081	4 003	546	13,6	137,65	18,76
Gastroenterologia	13 023	19 300	2 981	564	18,9	154,45	29,21
Gastroenterologinen kirurgia	22 750	31 632	5 451	929	17,0	172,34	29,37
Geriatritia	9 372	16 415	1 680	268	16,0	102,34	16,35
Ihotaudit	130 342	163 086	17 302	2 346	13,6	106,09	14,39
Infektiosairaudet	3 286	4 297	462	73	15,7	107,44	16,90
Kardiologia	28 017	36 186	4 308	595	13,8	119,05	16,45
Kuuhkosairaudet	13 634	19 248	2 002	302	15,1	104,02	15,70
Kliininen farmakologia	889	1 166	155	23	14,8	133,01	19,74
Kliininen fysiologia	2 683	3 454	451	54	11,9	130,50	15,50
Kliininen hematologia	1 978	2 598	285	43	15,1	109,62	16,54
Kliininen kemia	13	15	1	0	29,6	76,43	22,60
Kliininen mikrobiologia	533	602	60	9	15,0	99,99	14,96
Kliininen neurofysiologia	9	9	1	0	18,7	84,62	15,83
Korva-, nenä- ja kurkkutaudit	132 919	225 661	26 603	3 738	14,1	117,89	16,57
Käsikirurgia	20 066	36 498	6 088	816	13,4	166,80	22,36
Lastenkirurgia	7 576	9 879	1 222	163	13,3	123,75	16,48
Lastenneurologia	5 236	6 837	769	115	15,0	112,44	16,82
Lastenpsykiatria	1 655	5 740	612	131	21,3	106,61	22,74
Lastentaudit	118 525	248 970	25 346	3 715	14,7	101,80	14,92
Liikuntalääketiede	9 163	14 877	1 649	238	14,4	110,85	15,99
Naistentaudit ja synnytykset	315 271	373 940	38 048	5 942	15,6	101,75	15,89
Nefrologia	2 071	3 204	305	49	16,2	95,06	15,36
Neurokirurgia	3 793	6 056	1 475	167	11,3	243,49	27,59
Neurologia	26 185	39 855	5 750	769	13,4	144,26	19,29
Nuorisopsykiatria	3 908	12 578	1 596	318	19,9	126,87	25,27
Oikeuslääketiede	22	28	3	0	17,5	97,46	17,04
Oikeuspsykiatria	1 024	2 258	298	53	17,9	131,99	23,68
Ortopedia ja traumatologia	161 692	303 407	43 150	5 743	13,3	142,22	18,93
Patologia	1 343	1 543	145	21	14,8	93,85	13,91
Perinnöllisyyslääketiede	1 163	1 404	133	20	15,2	94,66	14,41
Plastiikkakirurgia	10 705	14 089	3 962	374	9,4	281,20	26,55
Psykiatria	35 047	100 266	12 952	2 441	18,8	129,18	24,35
Radiologia	1 118	1 936	183	41	22,3	94,46	21,03
Reumatologia	10 362	16 720	1 864	284	15,2	111,50	17,00
Silmätaudit	405 332	479 285	58 338	9 186	15,7	121,72	19,17
Sisätaudit	23 472	34 296	3 419	543	15,9	99,68	15,83
Suu- ja leukakirurgia	2 241	3 026	750	76	10,1	247,85	25,06
Sydän- ja rintaelinkirurgia	5 391	7 685	1 410	244	17,3	183,45	31,75
Syöpätaudit	2 631	4 028	799	74	9,3	198,41	18,42
Terveystieteiden tutkimus	2 795	3 683	387	62	15,9	105,08	16,74
Työterveyshuolto	25 845	33 689	2 481	479	19,3	73,64	14,22
Urologia	33 996	42 758	4 559	651	14,3	106,62	15,23
Verisuonikirurgia	2 166	3 135	928	131	14,1	296,03	41,74
Yleiskirurgia	12 709	17 640	2 676	359	13,4	151,73	20,37
Yleislääketiede	136 829	188 890	14 609	2 744	18,8	77,34	14,53
Tuntematon	4 745	8 947	1 610	211	13,1	179,94	23,53

34. Yksityissektorin hammashoitopalveluista korvauksia saaneet iän ja sukupuolen mukaan 2019

Ikäryhmä	Hammashoitopalvelut yhteensä					Hammaslääkäripalvelut			Suuhygienistinpalvelut		
	Korvauksia saaneet			Käynnit	Maksetut korvaukset, 1 000 €	Saajat	Käynnit	Maksetut korvaukset, 1 000 €	Saajat	Käynnit	Maksetut korvaukset, 1 000 €
	Lkm	%	Osuus väestöstä, %								
Molemmat sukupuolet											
Kaikki	966 313	100,0	17,4	2 302 847	48 286	906 751	1 965 774	43 584	272 546	337 073	4 702
0– 4	1 332	0,1	0,5	1 464	20	1 328	1 458	20	4	6	0
5– 9	2 923	0,3	1,0	3 776	65	2 889	3 711	65	57	65	1
10–14	2 749	0,3	0,9	3 853	70	2 669	3 703	69	130	150	2
15–19	5 790	0,6	1,9	9 465	196	5 563	8 757	187	662	708	8
20–24	22 439	2,3	7,1	43 898	996	21 348	39 484	937	4 010	4 414	59
25–29	36 452	3,8	10,2	74 783	1 640	33 992	64 520	1 499	8 999	10 263	140
30–34	43 993	4,6	12,5	89 391	1 884	40 006	74 168	1 670	13 092	15 223	214
35–39	53 880	5,6	14,8	111 804	2 324	48 655	91 568	2 040	17 150	20 236	284
40–44	62 202	6,4	17,8	132 116	2 738	56 333	108 502	2 405	19 915	23 614	333
45–49	65 235	6,8	20,6	146 008	3 051	59 834	121 712	2 707	20 257	24 296	345
50–54	87 805	9,1	24,6	206 045	4 309	81 596	173 771	3 849	26 605	32 274	460
55–59	110 983	11,5	30,0	273 075	5 714	104 222	232 729	5 146	32 861	40 346	569
60–64	122 014	12,6	33,9	312 943	6 498	115 361	267 212	5 857	36 288	45 731	641
65–69	114 089	11,8	31,9	291 443	6 056	108 310	249 573	5 473	32 792	41 870	582
70–74	107 829	11,2	30,8	276 010	5 734	102 834	237 335	5 201	29 850	38 675	533
75–79	62 108	6,4	29,3	161 347	3 390	59 517	140 374	3 103	16 062	20 973	287
80–84	38 911	4,0	24,1	101 008	2 126	37 489	89 178	1 967	8 981	11 830	159
85–89	18 581	1,9	19,2	47 554	1 031	18 023	42 644	965	3 712	4 910	66
90–94	5 930	0,6	13,6	14 531	364	5 748	13 215	346	988	1 316	18
95–99	1 007	0,1	10,3	2 210	76	973	2 048	74	124	162	2
Yli 99	61	0,0	6,6	123	3	61	112	3	7	11	0

Taulukko 34 jatkuu

Ikäryhmä	Hammashoitopalvelut yhteensä					Hammaslääkäripalvelut			Suuhygienistinpalvelut		
	Korvauksia saaneet			Käynnit	Maksetut korvaukset, 1 000 €	Saajat	Käynnit	Maksetut korvaukset, 1 000 €	Saajat	Käynnit	Maksetut korvaukset, 1 000 €
	Lkm	%	Osuus väestöstä, %								
Miehet											
Kaikki	432 878	100,0	15,8	1 049 137	22 679	407 427	900 119	20 570	119 640	149 018	2 109
0– 4	697	0,2	0,5	763	10	695	759	10	2	4	0
5– 9	1 559	0,4	1,0	2 022	35	1 544	1 996	34	24	26	0
10–14	1 453	0,3	0,9	2 079	38	1 411	1 996	38	69	83	1
15–19	2 683	0,6	1,8	4 466	94	2 572	4 112	90	328	354	4
20–24	10 700	2,5	6,6	21 696	507	10 205	19 572	479	1 900	2 124	29
25–29	17 224	4,0	9,4	36 752	834	16 180	31 888	766	4 209	4 864	67
30–34	21 452	5,0	11,8	44 928	981	19 635	37 415	873	6 338	7 513	108
35–39	26 438	6,1	14,1	56 092	1 201	23 999	45 972	1 057	8 415	10 120	144
40–44	30 146	7,0	16,8	65 284	1 386	27 440	53 619	1 219	9 637	11 665	167
45–49	31 057	7,2	19,3	70 578	1 517	28 618	59 085	1 351	9 450	11 493	166
50–54	40 204	9,3	22,3	95 836	2 058	37 599	81 485	1 850	11 713	14 351	208
55–59	49 731	11,5	27,0	124 470	2 686	46 942	107 154	2 439	14 037	17 316	247
60–64	53 943	12,5	30,5	140 890	3 019	51 282	121 423	2 743	15 395	19 467	276
65–69	49 453	11,4	28,8	128 922	2 766	47 118	111 289	2 518	13 715	17 633	248
70–74	45 982	10,6	28,1	120 795	2 585	43 953	104 560	2 358	12 457	16 235	226
75–79	25 891	6,0	27,5	69 042	1 497	24 804	60 286	1 376	6 643	8 756	122
80–84	15 344	3,5	23,5	41 022	895	14 791	36 334	831	3 564	4 688	64
85–89	6 751	1,6	20,0	18 023	404	6 546	16 186	379	1 365	1 837	25
90–94	1 868	0,4	15,8	4 801	134	1 804	4 363	128	342	438	6
95–99	288	0,1	15,0	642	30	275	596	29	34	46	1
Yli 99	14	0,0	8,6	34	1	14	29	1	3	5	0
Naiset											
Kaikki	533 435	100,0	19,0	1 253 710	25 607	499 324	1 065 655	23 013	152 906	188 055	2 593
0– 4	635	0,1	0,5	701	10	633	699	10	2	2	0
5– 9	1 364	0,3	0,9	1 754	31	1 345	1 715	30	33	39	0
10–14	1 296	0,2	0,9	1 774	32	1 258	1 707	31	61	67	1
15–19	3 107	0,6	2,1	4 999	102	2 991	4 645	98	334	354	4
20–24	11 739	2,2	7,7	22 202	489	11 143	19 912	459	2 110	2 290	30
25–29	19 228	3,6	11,1	38 031	806	17 812	32 632	733	4 790	5 399	73
30–34	22 541	4,2	13,2	44 463	903	20 371	36 753	797	6 754	7 710	106
35–39	27 442	5,1	15,6	55 712	1 123	24 656	45 596	983	8 735	10 116	140
40–44	32 056	6,0	18,9	66 832	1 352	28 893	54 883	1 185	10 278	11 949	166
45–49	34 178	6,4	22,1	75 430	1 534	31 216	62 627	1 356	10 807	12 803	179
50–54	47 601	8,9	26,9	110 209	2 251	43 997	92 286	1 999	14 892	17 923	252
55–59	61 252	11,5	33,0	148 605	3 028	57 280	125 575	2 706	18 824	23 030	322
60–64	68 071	12,8	37,1	172 053	3 478	64 079	145 789	3 114	20 893	26 264	365
65–69	64 636	12,1	34,8	162 521	3 289	61 192	138 284	2 955	19 077	24 237	334
70–74	61 847	11,6	33,2	155 215	3 149	58 881	132 775	2 843	17 393	22 440	307
75–79	36 217	6,8	30,6	92 305	1 893	34 713	80 088	1 727	9 419	12 217	165
80–84	23 567	4,4	24,5	59 986	1 231	22 698	52 844	1 136	5 417	7 142	95
85–89	11 830	2,2	18,7	29 531	627	11 477	26 458	586	2 347	3 073	40
90–94	4 062	0,8	12,8	9 730	230	3 944	8 852	219	646	878	12
95–99	719	0,1	9,1	1 568	46	698	1 452	45	90	116	2
Yli 99	47	0,0	6,2	89	2	47	83	2	4	6	0

35. Yksityissektorin hammashoitopalvelut maakunnittain 2019

Maakunta	Hammashoitopalvelut yhteensä						Hammaslääkärin palvelut			Suuhygienistin palvelut
	Saajat		Käynnit	Kustannukset, 1 000 €	Maksetut korvaukset, 1 000 €	Korvaus, %	Saajat	Käynnit	Maksetut korvaukset, 1 000 €	Maksetut korvaukset, 1 000 €
	Lkm	Osuus väestöstä, %								
Koko maa	966 313	17,4	2 302 847	345 192	48 286	14,0	906 751	1 965 774	43 584	4 702
Uusimaa	313 035	18,4	738 774	117 808	15 841	13,4	292 098	629 274	14 229	1 612
Varsinais-Suomi	95 341	19,8	247 976	36 142	5 245	14,5	88 512	200 677	4 531	713
Satakunta	40 932	18,9	95 840	13 228	1 895	14,3	38 885	83 981	1 757	137
Kanta-Häme	27 774	16,2	71 456	10 552	1 507	14,3	25 931	59 783	1 348	159
Pirkanmaa	96 963	18,7	242 069	36 881	5 017	13,6	91 164	204 795	4 507	511
Päijät-Häme	36 250	18,1	85 044	12 164	1 787	14,7	34 304	72 570	1 633	154
Kymenlaakso	33 805	19,7	78 378	10 531	1 525	14,5	32 384	70 078	1 429	96
Etelä-Karjala	19 112	14,9	43 447	6 068	884	14,6	17 864	36 117	762	122
Etelä-Savo	25 860	18,1	60 192	8 863	1 226	13,8	23 713	49 675	1 099	127
Pohjois-Savo	40 211	16,4	91 825	12 922	1 924	14,9	37 047	76 478	1 719	205
Pohjois-Karjala	23 015	14,3	56 582	7 181	1 075	15,0	20 692	46 147	950	125
Keski-Suomi	38 255	13,9	91 056	13 857	1 830	13,2	35 982	77 428	1 647	183
Etelä-Pohjanmaa	25 619	13,6	59 377	8 501	1 198	14,1	24 500	53 043	1 117	81
Pohjanmaa	37 904	21,0	86 564	12 294	1 746	14,2	35 802	75 987	1 603	142
Keski-Pohjanmaa	9 396	13,8	22 192	3 214	462	14,4	9 002	19 313	430	32
Pohjois-Pohjanmaa	57 998	14,0	129 500	19 454	2 844	14,6	56 187	121 219	2 747	97
Kainuu	8 893	12,3	20 992	3 380	484	14,3	8 561	19 040	464	20
Lappi	21 486	12,1	49 194	7 352	1 047	14,2	20 892	45 366	993	54
Ahvenanmaa	11 724	39,1	27 167	3 981	631	15,8	10 692	20 262	509	121

36. Tutkimuksesta ja hoidosta korvauksia saaneet sukupuolen ja iän mukaan 2019

Ikäryhmä	Tutkimus ja hoito yhteensä				Fysioterapia			Muu tutkimus ja hoito		
	Saajat		Käynnit	Maksetut korvaukset, 1 000 €	Saajat	Käynnit	Maksetut korvaukset, 1 000 €	Saajat	Käynnit	Maksetut korvaukset, 1 000 €
	Lkm	% Osuus väestöstä, %								

Molemmat sukupuolet

Kaikki	1 151 615	100,0	20,8	3 018 708	39 496	171 010	1 191 870	8 720	1 064 583	1 826 838	30 777
0– 4	33 956	2,9	13,3	59 512	450	105	346	2	33 900	59 166	447
5– 9	32 796	2,8	10,7	56 079	541	280	828	5	32 686	55 251	535
10–14	34 665	3,0	11,2	69 824	1 202	3 318	11 390	75	33 541	58 434	1 128
15–19	39 063	3,4	13,1	92 185	1 666	5 907	24 819	167	37 131	67 366	1 499
20–24	42 920	3,7	13,7	85 303	1 350	4 269	18 544	125	41 117	66 759	1 224
25–29	55 081	4,8	15,4	112 769	1 731	6 207	29 302	201	52 143	83 467	1 530
30–34	61 014	5,3	17,3	134 344	2 014	8 020	39 915	277	56 919	94 429	1 737
35–39	71 760	6,2	19,8	170 480	2 560	10 497	55 920	389	66 446	114 560	2 171
40–44	79 139	6,9	22,7	198 866	2 965	12 478	72 968	508	72 993	125 898	2 456
45–49	77 999	6,8	24,7	197 458	2 803	12 749	77 682	539	71 834	119 776	2 264
50–54	95 867	8,3	26,8	252 009	3 426	16 102	103 966	725	88 243	148 043	2 701
55–59	106 078	9,2	28,7	287 509	3 725	18 164	122 152	854	97 517	165 357	2 871
60–64	104 857	9,1	29,1	284 918	3 496	17 225	120 061	850	96 489	164 857	2 645
65–69	97 187	8,4	27,2	255 955	3 059	13 833	100 822	733	90 331	155 133	2 326
70–74	95 711	8,3	27,4	266 207	3 231	13 990	110 575	816	88 469	155 632	2 415
75–79	56 527	4,9	26,6	180 340	2 074	10 029	90 712	691	50 757	89 628	1 383
80–84	38 377	3,3	23,8	146 864	1 579	8 623	88 704	707	32 673	58 160	872
85–89	19 764	1,7	20,4	101 711	1 009	5 630	71 188	599	15 571	30 523	410
90–94	7 241	0,6	16,7	51 114	479	2 790	39 964	347	4 916	11 150	132
95–99	1 502	0,1	15,3	13 199	120	725	10 704	96	860	2 495	25
Yli 99	111	0,0	12,0	2 062	16	69	1 308	12	47	754	5

Taulukko 36 jatkuu

Ikäryhmä	Tutkimus ja hoito yhteensä				Fysioterapia			Muu tutkimus ja hoito		
	Saajat		Käynnit	Maksetut korvaukset, 1 000 €	Saajat	Käynnit	Maksetut korvaukset, 1 000 €	Saajat	Käynnit	Maksetut korvaukset, 1 000 €
	Lkm	% Osuus väestöstä, %								

Miehet

Kaikki	467 337	100,0	17,1	1 136 707	15 842	60 619	404 643	2 953	436 405	732 064	12 889
0– 4	18 047	3,9	13,8	31 742	243	56	197	1	18 016	31 545	241
5– 9	17 151	3,7	10,9	29 393	283	138	405	3	17 095	28 988	280
10–14	17 557	3,8	11,1	35 036	573	1 429	4 787	32	17 061	30 249	541
15–19	18 130	3,9	11,9	41 410	796	2 701	10 862	73	17 323	30 548	723
20–24	17 816	3,8	11,0	34 348	607	1 856	8 017	54	17 090	26 331	553
25–29	22 532	4,8	12,3	44 256	762	2 650	12 011	82	21 342	32 245	680
30–34	25 199	5,4	13,8	51 909	852	3 306	16 140	111	23 544	35 769	741
35–39	29 507	6,3	15,7	65 433	1 042	4 341	22 501	154	27 349	42 932	887
40–44	31 932	6,8	17,8	75 522	1 180	5 005	28 202	195	29 435	47 320	986
45–49	31 005	6,6	19,2	75 389	1 139	4 783	28 953	200	28 637	46 436	939
50–54	37 330	8,0	20,7	91 307	1 346	5 511	34 515	240	34 578	56 792	1 107
55–59	42 181	9,0	22,9	107 162	1 515	6 190	40 923	285	39 168	66 239	1 229
60–64	42 202	9,0	23,9	107 927	1 424	5 873	40 465	286	39 278	67 462	1 138
65–69	37 661	8,1	22,0	95 438	1 200	4 660	34 470	255	35 167	60 968	945
70–74	35 574	7,6	21,7	94 802	1 150	4 566	37 263	281	32 948	57 539	869
75–79	21 042	4,5	22,4	63 270	738	3 067	29 530	232	19 118	33 740	506
80–84	13 741	2,9	21,1	49 877	557	2 444	27 672	228	12 071	22 205	329
85–89	6 473	1,4	19,2	29 622	306	1 451	18 852	160	5 418	10 770	147
90–94	1 948	0,4	16,5	10 790	109	506	7 312	66	1 532	3 478	43
95–99	290	0,1	15,1	1 910	18	80	1 416	13	222	494	5
Yli 99	19	0,0	11,7	164	2	6	150	1	13	14	0

Naiset

Kaikki	684 278	100,0	24,4	1 882 001	23 654	110 391	787 227	5 767	628 178	1 094 774	17 887
0– 4	15 909	2,3	12,7	27 770	207	49	149	1	15 884	27 621	206
5– 9	15 645	2,3	10,5	26 686	258	142	423	3	15 591	26 263	255
10–14	17 108	2,5	11,3	34 788	629	1 889	6 603	43	16 480	28 185	586
15–19	20 933	3,1	14,5	50 775	870	3 206	13 957	94	19 808	36 818	776
20–24	25 104	3,7	16,5	50 955	743	2 413	10 527	71	24 027	40 428	672
25–29	32 549	4,8	18,8	68 513	969	3 557	17 291	120	30 801	51 222	849
30–34	35 815	5,2	21,0	82 435	1 162	4 714	23 775	166	33 375	58 660	996
35–39	42 253	6,2	24,1	105 047	1 518	6 156	33 419	234	39 097	71 628	1 284
40–44	47 207	6,9	27,9	123 344	1 784	7 473	44 766	313	43 558	78 578	1 471
45–49	46 994	6,9	30,3	122 069	1 664	7 966	48 729	339	43 197	73 340	1 325
50–54	58 537	8,6	33,0	160 702	2 080	10 591	69 451	485	53 665	91 251	1 595
55–59	63 897	9,3	34,4	180 347	2 210	11 974	81 229	568	58 349	99 118	1 642
60–64	62 655	9,2	34,1	176 991	2 072	11 352	79 596	564	57 211	97 395	1 508
65–69	59 526	8,7	32,0	160 517	1 859	9 173	66 352	478	55 164	94 165	1 381
70–74	60 137	8,8	32,3	171 405	2 081	9 424	73 312	536	55 521	98 093	1 546
75–79	35 485	5,2	30,0	117 070	1 336	6 962	61 182	459	31 639	55 888	877
80–84	24 636	3,6	25,6	96 987	1 022	6 179	61 032	479	20 602	35 955	544
85–89	13 291	1,9	21,0	72 089	703	4 179	52 336	439	10 153	19 753	263
90–94	5 293	0,8	16,7	40 324	369	2 284	32 652	281	3 384	7 672	89
95–99	1 212	0,2	15,3	11 289	102	645	9 288	83	638	2 001	20
Yli 99	92	0,0	12,1	1 898	14	63	1 158	10	34	740	4

37. Korvaukset yksityislääkärin määräämistä tutkimuksista ja hoidoista maakunnittain 2019

Maakunta	Tutkimus ja hoito yhteensä						Fysioterapia			Muu tutkimus ja hoito
	Saajat		Käynnit	Kustannukset, 1 000 €	Maksetut korvaukset, 1 000 €	Korvaus, %	Saajat	Käynnit	Maksetut korvaukset, 1 000 €	Maksetut korvaukset, 1 000 €
	Lkm	Osuus väestöstä, %								
Koko maa	1 151 615	20,8	3 018 708	301 895	39 496	13,1	171 010	1 191 870	8 720	30 777
Uusimaa	400 547	23,6	969 672	114 500	14 010	12,2	39 370	247 522	1 755	12 255
Varsinais-Suomi	114 722	23,9	289 074	29 897	3 968	13,3	15 168	96 467	682	3 287
Satakunta	50 838	23,4	143 490	13 062	1 778	13,6	8 470	65 106	464	1 314
Kanta-Häme	34 767	20,3	89 162	8 523	1 156	13,6	5 311	36 708	255	901
Pirkanmaa	114 952	22,2	306 371	27 629	3 788	13,7	18 178	128 249	911	2 876
Päijät-Häme	35 227	17,6	85 436	8 859	1 113	12,6	4 608	32 465	221	892
Kymenlaakso	36 159	21,1	91 789	9 678	1 240	12,8	5 384	36 393	251	989
Etelä-Karjala	21 668	16,9	65 860	6 069	787	13,0	4 737	37 702	291	496
Etelä-Savo	24 642	17,3	71 068	6 014	831	13,8	5 623	40 099	292	539
Pohjois-Savo	45 133	18,4	138 997	12 021	1 730	14,4	9 771	77 322	613	1 117
Pohjois-Karjala	28 116	17,4	90 360	7 084	1 044	14,7	6 572	52 565	409	634
Keski-Suomi	47 532	17,3	131 222	11 480	1 584	13,8	9 369	65 387	482	1 101
Etelä-Pohjanmaa	33 169	17,6	112 947	8 602	1 194	13,9	9 097	73 467	562	632
Pohjanmaa	32 815	18,2	72 037	6 056	822	13,6	4 341	28 232	192	630
Keski-Pohjanmaa	10 114	14,8	38 491	2 730	392	14,3	2 996	18 991	126	265
Pohjois-Pohjanmaa	69 294	16,8	192 728	18 210	2 495	13,7	13 232	94 030	744	1 750
Kainuu	11 379	15,7	34 202	2 932	434	14,8	2 460	19 544	159	275
Lappi	28 166	15,9	75 457	6 808	899	13,2	5 820	39 193	295	605
Ahvenanmaa	9 008	30,1	14 089	955	136	14,3	278	1 369	8	129

38. Matkakorvauksia saaneet sukupuolen ja iän mukaan 2019

Ikäryhmä	Matkat yhteensä				Lisäkorvaukset		
	Saajat		Yhdensuuntaiset matkat	Maksetut korvaukset, 1 000 €	Saajat	Yhdensuuntaiset matkat	Maksetut korvaukset, 1 000 €
	Lkm	% Osuus väestöstä, %					

Molemmat sukupuolet

Kaikki	567 033	100,0	10,2	4 162 594	284 857	77 229	2 191 619	102 844
0– 4	8 348	1,5	3,3	34 365	2 573	731	18 220	526
5– 9	6 749	1,2	2,2	64 406	3 739	1 291	42 667	2 059
10–14	9 547	1,7	3,1	150 136	7 890	2 559	109 866	5 317
15–19	14 003	2,5	4,7	94 402	6 495	1 710	57 670	2 981
20–24	15 481	2,7	4,9	74 503	5 162	1 006	41 441	1 756
25–29	16 159	2,8	4,5	93 782	5 842	1 231	57 381	2 133
30–34	16 540	2,9	4,7	110 433	6 508	1 534	71 610	2 554
35–39	17 746	3,1	4,9	135 187	7 579	1 913	90 684	3 251
40–44	18 489	3,3	5,3	151 715	8 748	2 212	103 138	3 977
45–49	19 356	3,4	6,1	160 675	9 155	2 367	107 447	4 003
50–54	27 731	4,9	7,8	244 336	14 457	3 782	161 246	6 686
55–59	35 203	6,2	9,5	312 061	19 230	5 124	198 576	8 756
60–64	41 116	7,3	11,4	358 293	23 716	6 137	219 289	10 484
65–69	50 074	8,8	14,0	390 010	28 634	7 808	207 054	11 046
70–74	65 544	11,6	18,7	497 962	36 643	10 115	248 885	13 452
75–79	57 861	10,2	27,3	419 833	30 753	8 856	187 609	9 796
80–84	62 179	11,0	38,5	418 678	31 172	9 291	158 739	8 232
85–89	49 717	8,8	51,3	290 176	22 751	6 404	85 358	4 460
90–94	27 508	4,9	63,3	130 198	11 007	2 628	22 132	1 201
95–99	7 008	1,2	71,4	28 952	2 582	498	2 412	166
Yli 99	674	0,1	73,1	2 491	221	32	195	7

Taulukko 38 jatkuu

Ikäryhmä	Matkat yhteensä					Lisäkorvaukset		
	Saajat			Yhden- suuntaiset matkat	Maksetut korvaukset, 1 000 €	Saajat	Yhden- suuntaiset matkat	Maksetut korvaukset, 1 000 €
	Lkm	%	Osuus väes- töstä, %					
Miehet								
Kaikki	267 006	100,0	9,8	1 981 901	142 192	34 900	1 059 874	51 815
0– 4	4 842	1,8	3,7	19 073	1 440	403	9 909	279
5– 9	4 227	1,6	2,7	42 404	2 427	854	28 365	1 377
10–14	5 513	2,1	3,5	86 909	4 504	1 528	63 560	3 046
15–19	6 541	2,4	4,3	42 420	2 895	722	26 139	1 347
20–24	7 658	2,9	4,7	37 370	2 592	478	21 150	894
25–29	7 958	3,0	4,3	43 369	2 879	510	25 790	1 016
30–34	7 979	3,0	4,4	50 068	3 147	624	31 829	1 160
35–39	8 794	3,3	4,7	59 816	3 664	779	38 311	1 375
40–44	9 501	3,6	5,3	65 930	4 154	902	41 786	1 571
45–49	10 055	3,8	6,2	74 170	4 648	965	46 967	1 752
50–54	14 174	5,3	7,9	115 778	7 308	1 596	74 345	3 049
55–59	18 480	6,9	10,0	149 261	10 111	2 235	90 490	4 235
60–64	21 896	8,2	12,4	180 142	13 011	2 884	106 858	5 421
65–69	26 655	10,0	15,5	207 604	16 299	3 919	108 412	6 172
70–74	33 137	12,4	20,2	267 622	20 304	5 166	139 114	7 745
75–79	26 414	9,9	28,1	200 546	15 429	4 121	92 926	5 085
80–84	25 544	9,6	39,2	180 531	14 084	3 913	71 187	3 874
85–89	17 850	6,7	52,9	109 582	8 993	2 324	34 126	1 904
90–94	8 123	3,0	68,8	41 264	3 602	832	7 741	453
95–99	1 539	0,6	80,4	7 515	647	135	836	56
Yli 99	126	0,0	77,8	527	54	10	33	3
Naiset								
Kaikki	300 027	100,0	10,7	2 180 693	142 665	42 329	1 131 745	51 029
0– 4	3 506	1,2	2,8	15 292	1 133	328	8 311	246
5– 9	2 522	0,8	1,7	22 002	1 312	437	14 302	682
10–14	4 034	1,3	2,7	63 227	3 386	1 031	46 306	2 271
15–19	7 462	2,5	5,2	51 982	3 601	988	31 531	1 634
20–24	7 823	2,6	5,1	37 133	2 569	528	20 291	862
25–29	8 201	2,7	4,7	50 413	2 963	721	31 591	1 117
30–34	8 561	2,9	5,0	60 365	3 360	910	39 781	1 394
35–39	8 952	3,0	5,1	75 371	3 916	1 134	52 373	1 875
40–44	8 988	3,0	5,3	85 785	4 594	1 310	61 352	2 406
45–49	9 301	3,1	6,0	86 505	4 507	1 402	60 480	2 250
50–54	13 557	4,5	7,7	128 558	7 149	2 186	86 901	3 637
55–59	16 723	5,6	9,0	162 800	9 119	2 889	108 086	4 522
60–64	19 220	6,4	10,5	178 151	10 706	3 253	112 431	5 063
65–69	23 419	7,8	12,6	182 406	12 334	3 889	98 642	4 874
70–74	32 407	10,8	17,4	230 340	16 339	4 949	109 771	5 707
75–79	31 447	10,5	26,6	219 287	15 324	4 735	94 683	4 711
80–84	36 635	12,2	38,0	238 147	17 089	5 378	87 552	4 359
85–89	31 867	10,6	50,4	180 594	13 758	4 080	51 232	2 555
90–94	19 385	6,5	61,2	88 934	7 404	1 796	14 391	748
95–99	5 469	1,8	69,2	21 437	1 935	363	1 576	110
Yli 99	548	0,2	72,1	1 964	167	22	162	4

39. Matkakorvaukset maakunnittain 2019

Maakunta	Saajat		Yhden- suuntaiset matkat	Kustannukset, 1 000 €	Maksetut korvaukset, 1 000 €	Korvaus, %
	Lkm	Osuus väes- töstä, %				
Koko maa	567 033	10,2	4 162 594	328 724	284 857	86,7
Uusimaa	121 529	7,2	764 269	52 415	44 587	85,1
Varsinais-Suomi	42 031	8,7	372 767	22 070	19 058	86,4
Satakunta	25 093	11,6	196 386	14 353	12 471	86,9
Kanta-Häme	17 246	10,1	137 266	9 537	8 314	87,2
Pirkanmaa	49 388	9,5	401 246	26 344	22 749	86,4
Päijät-Häme	19 468	9,7	124 151	9 459	8 108	85,7
Kymenlaakso	20 917	12,2	149 615	11 200	9 469	84,5
Etelä-Karjala	16 656	13,0	125 959	9 777	8 399	85,9
Etelä-Savo	21 782	15,3	167 010	14 452	12 550	86,8
Pohjois-Savo	33 452	13,7	243 500	19 333	16 620	86,0
Pohjois-Karjala	22 916	14,2	154 192	14 300	12 322	86,2
Keski-Suomi	32 379	11,8	227 706	19 443	16 822	86,5
Etelä-Pohjanmaa	24 938	13,2	208 722	18 275	16 068	87,9
Pohjanmaa	16 584	9,2	106 986	9 297	8 024	86,3
Keski-Pohjanmaa	8 038	11,8	54 213	5 456	4 803	88,0
Pohjois-Pohjanmaa	50 376	12,2	390 356	37 202	32 832	88,3
Kainuu	12 648	17,5	102 563	10 400	9 185	88,3
Lappi	27 889	15,7	215 388	22 830	20 122	88,1
Ahvenanmaa	2 452	8,2	17 935	2 142	1 958	91,4