

# Kelan opintoetuudet FPA:s studieförmåner

## 2018



- Opintotuki  
Studiestöd
  - Opintoraha
  - Studiepenning
  - Asumislisä
  - Bostadstillägg
  - Opintolainan valtiontakaus
  - Statsgaranti för studielån
- Korkoavustus  
Räntebidrag
- Opintolainahyvitys  
Studielånskompensation
- Opintolainavähennys  
Studielånsavdrag
- Ateriatuki  
Måltidsstöd
- Aikuiskoulutustuen lainatakaus  
Lånegaranti i anslutning till vuxenutbildningsstöd
- Koulumatkatuki  
Stöd för skolresor

Opintotukijärjestelmän tarkoitus on turvata päätoimisesti opiskelevan henkilön toimeentulo opintojen aikana. Opintotuen toimeenpano kuuluu Kelan tehtäviin. Opintotuesta säädetään opintotukilaisissa (65/1994) ja siihen liittyvissä muissa säädöksissä. Lainmuutoksia selostetaan liitteessä 7.

Koulumatkatukea käsitellään luvussa 9.2.

### Tarkempaa tilastotietoa

- [www.kela.fi/tilastot](http://www.kela.fi/tilastot)

## 9.1 Opintotuki

Opintotukea voidaan myöntää Suomessa opiskelevalle Suomen kansalaiselle. Ulkomailla opiskelevalle myönnetään opintotukea, jos vastaavat opinnot Suomessa oikeuttavat tukeen tai opinnot sisältyvät Suomessa suoritettaviin opintoihin. Opintotukea voidaan eräissä tapauksissa myöntää myös Suomessa tai ulkomailla opiskelevalle muun maan kansalaiselle.

Opintotukeen kuuluvat *opintoraha*, *opintolainan valtiontakaus* ja osalle opiskelijoista myönnettävä *asumislisä*. Opintotukea myönnetään peruskoulun jälkeisiin opintoihin, jotka kestävät yhtäjaksoisesti vähintään kaksi kuukautta. Tukeen oikeuttavat

- lukio-opinnot
- ammatillinen koulutus
- korkeakoulututkinnon suorittaminen
- muut erikseen säädetty opinnot.

Opintotukea voidaan myöntää myös aikuisten perusopetukseen.

**Opintotuen kesto.** Opintotukea maksetaan yleensä yhdeksältä tai kymmeneltä kuukaudelta lukuvuodessa. Tuki voidaan opiskelijan hakemuksesta myöntää lyhyemmäksi tai esimerkiksi kesäopintojen perusteella pidemmäksi ajaksi. Opintotuen voi saada kalenterikuukaudelta, jossa on vähintään 18 opintotukeen oikeuttavaan aikaan kuuluvaa päivää. Opintotuella on määritelty enimmäistukiaika, jonka pituus vaihtelee opinnoista riippuen.

### Opintoraha

Opintorahan määrään vaikuttavat opiskelijan ikä, asumismuoto ja siviilisääty. Alle 17-vuotiaasta opiskelijasta maksetaan lapsilisää, ja siksi hän ei ole oikeutettu opintorahaan.

Syftet med studiestödet är att trygga försörjningen under studietiden för personer som studerar på heltid. FPA har hand om skötseln av studiestödet. Om studiestöd stadgas i lagen om studiestöd (65/1994) och tillhörande författningar. Studiestödets utveckling refereras i bilaga 7.

Stödet för skolresor behandlas i kapitel 9.2.

### Mer detaljerad statistik

- [www.fpa.fi/statistik](http://www.fpa.fi/statistik)

## 9.1 Studiestöd

Studiestöd kan beviljas finska medborgare som studerar i Finland. Studiestöd beviljas för studier utomlands om motsvarande studier i Finland berättigar till stöd eller om de ingår i studier som avläggs i Finland. I vissa fall kan man även bevilja studiestöd till en medborgare i något annat land som studerar i Finland eller utomlands.

Studiestödet består av *studiepenning*, *statsgaranti för studielån* och det *bostadstillägg* som en del av de studerande får. Studiestöd beviljas för studier som bedrivs efter grundskolan och som varar i minst två månader utan avbrott. Studier som berättigar till understöd:

- gymnasiestudier
- yrkesutbildning
- avläggande av högskoleexamina
- andra särskilt fastställda studier.

Studiestöd kan också beviljas för grundläggande utbildning för vuxna.

**Utbetalningstid.** Studiestöd betalas i regel för nio eller tio månader per läsår. Stödet kan på den studerandes ansökan även beviljas för en kortare tid eller t.ex. på grund av sommarstudier för en längre tid. Man kan få studiestöd för en kalendermånad om den innefattar minst 18 dagar som berättigar till studiestöd. En maximal stödttid har bestämts. Den varierar beroende på studierna.

### Studiepenning

Studiepenningens belopp påverkas av den studerandes ålder, boendeform och civilstånd. För studerande under 17 år betalas barnbidrag och de har därför inte rätt till studiepenning.

## Opintorahan perusmäärä lukuvuonna 2018/2019:

	Opintorahan määrä, €/kk
Vanhempansa luona asuva	
alle 20-vuotias	38,66
20 v täyttänyt	81,39
Itsenäisesti asuva	
alle 18-vuotias	101,74
18 v täyttänyt	250,28
Avioliitossa oleva	250,28
Alaikäisen lapsen huoltaja	325,28

## Studiepenningens grundbelopp läsåret 2018/2019:

	Studiepenningens belopp, €/månad
Bor hos sin förälder	
under 20 år	38,66
från 20 år	81,39
Bor självständigt	
under 18 år	101,74
från 18 år	250,28
Gift	250,28
Vårdnadshavare för ett minderårigt barn	325,28

**Opiskelijan omien tulojen vaikutus.** Opiskelijan omat tulot huomioidaan tarveharkinnassa koko kalenterivuoden ajalta. Tuloiksi lasketaan veronalaiset ansio- ja pääomatulot sekä ulkomailta saadut tulot ja vuonna 2018 tai aiemmin saadut verovapaat apurahat. Vuosituloraja määräytyy sen mukaan, moneltako kuukaudelta opiskelija on nostonut opintotukea: jokaista opintoraha- tai asumislisäkuukautta kohti muita tuloja voi olla 667 euroa ja jokaista tuetonta kuukautta kohti 1 990 euroa.

Jos tulot ylittävät vuositulorajan, Kela perii ylityksen jokaista alkavaa 1 323:a euroa kohti takaisin yhden kuukauden opintorahan ja asumislisän. Etuuksia ei peritä takaisin, jos ylitys on enintään 222 euroa. Perittävään määrään lisätään takaisinperintäkorotus.

**Vanhempien tulojen vaikutus.** Vanhempien tulot vaikuttavat perheettömän toisen asteen opiskelijan opintorahan suuruuteen, jos opiskelija asuu vanhempansa luona ja on alle 20-vuotias. Vanhempien yhteenlasketut vuositulot pienentävät opintorahaa, jos ne ovat vähintään 41 810 euroa (1.1.2019 alkaen 44 070 euroa), ja estävät opintorahan saamisen, jos ne ovat vähintään 61 000 euroa (1.1.2019 alkaen 64 400 euroa). Vanhempien tulot vaikuttivat 31.12.2018 asti vastaavasti myös itsenäisesti asuvan alle 18-vuotiaan opiskelijan opintorahan suuruuteen.

Tuloilla tarkoitetaan puhtaita ansio- ja pääomatuloja (1.1.2019 alkaen veronalaisia ansio- ja pääomatuloja). Jos vanhemmat ovat pienituloisia, opintoraha voidaan myöntää korotettuna vanhempansa luona asuvalle tai alle 18-vuotiaalle itsenäisesti asuvalle opiskelijalle.

Opintoraha on veronalaista tuloa.

**Inverkan av den studerandes egna inkomster.** Vid behovsprövningen beaktas den studerandes egna inkomster för hela kalenderåret. Som inkomster betraktas skattepliktiga förvärvs- och kapitalinkomster, inkomster från utlandet samt skattefria stipendier som betalats ut 2018 eller tidigare. Årsinkomstgränsen fastställs på basis av hur många månader den studerande lyft studie-stöd: för varje studiepenning- eller bostadstilläggs-månad får den studerande ha 667 euro i övriga inkomster och för varje månad utan stöd 1 990 euro.

Om inkomsterna överskrider årsinkomstgränsen återkräver FPA en månads studiepenning och bostadstillägg för varje påbörjad 1 323 euro som överskrider årsinkomstgränsen. Om den överskjutande delen är högst 222 euro återkrävs ingenting. Till återkravsbeloppet läggs en förhöjningsprocent vid återkrav.

**Inverkan av föräldrarnas inkomster.** Föräldrarnas inkomster inverkar på studiepenningen för studerande på andra stadiet som inte har familj om den studerande bor hos sin förälder och är under 20 år. Föräldrarnas sammanlagda inkomster inverkar minskande på studiepenningen om de är minst 41 810 euro, och om de är minst 61 000 euro betalas ingen studiepenning alls. Föräldrarnas inkomster inverkade fram till 31.12.2018 på motsvarande sätt på studiepenningens belopp också för studerande under 18 år som bodde självständigt.

Med inkomster avses förvärvs- och kapitalinkomster efter naturliga avdrag. Om föräldrarna har låga inkomster, kan förhöjd studiepenning beviljas till studerande som bor hos sina föräldrar eller till studerande som är under 18 år och bor självständigt.

Studiepenningen är skattepliktig inkomst.

## Asumislisä

Suurin osa opiskelijoista on yleisen asumistuen piirissä. Opintotuen asumislisää voi saada vain opiskelija, joka opiskelee Suomessa maksullisessa koulutuksessa kansanopistossa tai siihen rinnastettavassa oppilaitoksessa ja asuu oppilaitoksen asuntolassa. Asumislisä on tällöin 88,87 €/kk. Asumislisää voi saada myös ulkomailla tai Ahvenanmaalla opiskeleva, joka asuu vuokralla. Hänelä asumislisä on yleensä 210 €/kk. Opiskelijan pitää sekä asua että opiskella ulkomailla tai Ahvenanmaalla.

Asumislisän määrään vaikuttavat opiskelijan omat tulot ja 31.12.2018 asti myös toisella asteella opiskelevan ja perheettömän alle 18-vuotiaan opiskelijan vanhempien tulot. Opiskelijan omat tulot ja vanhempien tulot otetaan huomioon samalla tavoin kuin opintorahan tarveharkinnassa. Puolison tulot eivät vaikuta asumislisän määrään.

Asumislisä on verovapaa etuus.

## Opintolainan valtioneuvoston tuki

Opiskelija, joka saa opintorahaa, voi saada opintolainan valtioneuvoston tuki. Tietyissä tapauksissa lainatkausi voidaan myöntää myös opiskelijalle, joka ei ole oikeutettu opintorahaan. Valtioneuvoston tuki myönnetään lukuvuodeksi kerrallaan.

**Opintolainan valtioneuvoston tukimäärät lukuvuonna 2018/2019:**

	€/kk
Korkeakouluopiskelijat	650
Muut opiskelijat	
alle 18-vuotiaat	300
18 v täyttäneet	650
Ulkomailla opiskelevat	800

Valtion takaama opintolainaa haetaan pankista. Pankki ja opiskelija sopivat keskenään korosta ja muista kuin opintotukipäätöksessä mainituista lainaehdoista. Jos lainansaaja laiminlyö koron tai lyhennyksen maksamisen, pankki voi tehdä Kelalle maksuvaatimuksen koko lainan maksamisesta. Jos Kela joutuu takaajana maksamaan lainan pankille, Kela perii saatavat opiskelijalta opintotukiasetuksessa määrätyn koron kera. Saatavaan voidaan tietyin perustein myöntää maksuvapaus.

## Bostadstillägg

En stor del av de studerande omfattas av det allmänna bostadsbidraget. Studiestödets bostadstillägg kan beviljas endast studerande som studerar på en avgiftsbelagd utbildning vid en folkhögskola eller därmed jämförbar läroanstalt och som bor på läroanstaltens elevhem. Bostadstillägget är då 88,87 euro i månaden. Bostadstillägget kan också betalas ut till personer som studerar utomlands eller på Åland och bor på hyra. För dem är bostadstillägget i regel 210 euro i månaden. Den studerande ska både bo och studera utomlands eller på Åland.

På bostadstilläggsbeloppet inverkar den studerandes egna inkomster och fram till 31.12.2018 föräldrarnas inkomster om den studerande studerar på andra stadiet, inte har familj och är under 18 år. Vid behovsprövningen beaktas den studerandes egna inkomster och föräldrarnas inkomster på samma sätt som när det gäller studiepenningen. Makens inkomster påverkar inte bostadstilläggets belopp.

Bostadstillägget är en skattefri förmån.

## Statsgaranti för studielån

Studerande som har studiestöd kan få statsgaranti för studielån. I vissa fall kan lånegaranti beviljas trots att den studerande inte har rätt till studiepenning. Statsgaranti beviljas för ett läsår i sänder.

**Statsgaranti för studielån per stödmånad läsåret 2018/2019:**

	€/mån.
Högskolestuderande	650
Övriga studerande	
under 18 år	300
från 18 år	650
Studerande utomlands	800

Statsgaranterade lån ska sökas hos banken. Banken och den studerande avtalar om räntan och andra lånevillkor som inte anges i beslutet om studiestöd. Om låntagaren försummar att betala räntor eller amorteringar kan banken framställa ett betalningsyrkande till FPA om betalning av hela lånet. Om FPA i egenskap av borgensman blir tvungen att betala ett studielån till banken, återkräver FPA fordran hos den studerande med den ränta som fastställts i förordningen om studiestöd. Av särskilda skäl kan betalningsbefrielse beviljas.

## Muut opintotukilain mukaiset etuudet

### Korkoavustus

Kela voi maksaa valtion takaamien opintolainojen korot korkoavustuksena. Korkoavustuksen voi saada, jos opintonsa päättäneiden opintovelallisen veronalaiset tulot ovat koron erääntymistä edeltävän neljän kuukauden aikana olleet keskimäärin enintään 1 350 €/kk. Opintovelallisen omat tai hänen luonaan asuvat puolison alaikäiset lapset nostavat tulorajaa.

Asevelvollisuuttaan suorittavien opintovelallisten opintolainan korot maksetaan korkoavustuksen sijasta sotilasavustuksena.

### Opintolainahyvitys ja opintolainavähennys

Kela voi maksaa osan opintolainasta, jos opiskelija suorittaa korkeakoulututkinnon määräajassa. Kelan maksama opintolainan lyhennys eli opintolainahyvitys voi olla jopa kolmasosa opintolainan määrästä. Opintolainahyvitys koskee vain korkeakouluopiskelijoita, jotka ovat aloittaneet ensimmäiset korkeakouluopintonsa 1.8.2014 tai sen jälkeen.

Jos opiskelija on aloittanut ensimmäiset korkeakouluopintonsa ennen 1.8.2014, hän voi saada opintolainavähennyksen verotuksessa. Opiskelija voi saada opintolainavähennyksen, jos hän suorittaa 1.8.2005–31.7.2019 aloitetun korkeakoulututkinnon määräajassa. Kun opiskelija tutkinnon suorittamisen jälkeen maksaa opintolainansa takaisin, hän maksaa opintolainavähennyksen verran vähemmän veroja.

Opintolainahyvitys on 40 % ja opintolainavähennys 30 % huomioon otettavan opintolainan 2 500 euroa ylittävästä määrästä, mutta enintään määrätty euromäärä. Niitä ei yleensä tarvitse hakea.

### Ateriatuki

Korkeakouluopiskelijat saavat aterian alennettuun hintaan ravintoloissa, jotka ovat ateriatuen piirissä. Kela maksaa tuen opiskelijaravintolan pitäjälle, joka vähentää tuen aterian hinnasta. Ravintoloissa noudatetaan valtioneuvoston vahvistamia enimmäishintoja. Ateriatuen suuruus on viime vuosina ollut 1,94 euroa aterialta.

## Andra förmåner enligt lagen om studiestöd

### Räntebidrag

FPA kan betala räntorna för statsgaranterade studielån i form av räntebidrag. Räntebidrag kan beviljas om den studielånstagare som avslutat sina studier under de fyra månaderna närmast före räntans förfalldatum haft skattepliktiga inkomster på högst 1 350 euro per månad i snitt. Låntagarens egna minderåriga barn eller makens minderåriga barn som bor hos låntagaren höjer inkomstgränsen.

Låneräntorna för värnpliktiga med studielån betalas i form av militärunderstöd i stället för räntebidrag.

### Studielånskompensation och studielånsavdrag

FPA kan betala en del av studielånet om den studerande avlägger högskoleexamen inom föreskriven tid. Studielånskompensationen är en amortering på studielånet som betalas av FPA, och den kan uppgå till en tredjedel av studielånet. Studielånskompensationen gäller endast för högskolestuderande som inlett sina första högskolestudier 1.8.2014 eller senare.

Studerande som har påbörjat sina första högskolestudier före 1.8.2014 kan få avdrag för studielån i beskattningen. Studielånsavdrag kan beviljas studerande som avlägger högskoleexamen som påbörjats 1.8.2005–31.7.2019 inom föreskriven tid. Då den studerande efter avlagd examen betalar tillbaka sitt studielån minskar skatten med ett belopp som motsvarar studielånsavdraget.

Studielånskompensationen är 40 % och studielånsavdraget 30 % av det lånebelopp som överstiger 2 500 euro av det studielån som ska beaktas – dock högst det fastställda beloppet. För att få dessa krävs i regel ingen separat ansökan.

### Måltidsstöd

Högskolestuderande får måltider till nedsatt pris vid restauranger som omfattas av systemet med måltidsstöd. FPA betalar stödet till den som förestår studentrestaurangen, som i sin tur drar av beloppet på priset för måltiden. Restaurangerna tillämpar de maximipriser som statsrådet fastställt. Måltidsstödet har under de senaste åren varit 1,94 euro per måltid.

## Aikuiskoulutustuen lainatakaus

Työelämästä opiskelemaan siirtyvät aikuiset voivat saada *aikuiskoulutustukea* tutkintoon johtavan opiskelun, tutkinnon osan suorittamisen sekä ammatillisen lisä- ja täydennyskoulutuksen ajalta. Tuen saaja voi myös saada opintolainalleen valtioneuvoston takauksen. Aikuiskoulutustuen myöntää Työllisyysrahasto (31.12.2018 asti Koulutusrahasto), *opintolainan valtioneuvoston takaus* Kela. Opiskelijalla, joka saa aikuiskoulutustukea yhtäjaksoisesti vähintään kahdeksan viikon ajan, on oikeus opintolainan valtioneuvoston takaukseen. Takaukseen sovelletaan opintotukilain säännöksiä. Aikuiskoulutustuen saajalle lainatakaus voidaan kuitenkin myöntää muuhunkin kuin opintotukilain piiriin kuuluvaan koulutukseen. Aikuiskoulutustuen lainatakaus on 650 e/kk ja ulkomailla opiskelun aikana 800 e/kk.

## Lånegaranti i anslutning till vuxenutbildningsstöd

Vuxna som varit ute i arbetslivet och börjar studera kan få *vuxenutbildningsstöd* under studier som leder till examen, för att avlägga en del av en examen eller under yrkesinriktad tilläggstudier eller fortbildning. Den som har rätt till stöd kan även beviljas statsgaranti för studielån. Vuxenutbildningsstödet beviljas av Sysselsättningsfonden (fram till 31.12.2018 Utbildningsfonden) och *statsgarantin för studielån* beviljas av FPA. Studerande som får vuxenutbildningsstöd under minst åtta veckor utan avbrott har rätt till statsgaranti för studielån. På garantin tillämpas bestämmelserna i lagen om studiestöd. För den som har vuxenutbildningsstöd kan lånegarantin dock beviljas också för annan utbildning än den som avses i lagen om studiestöd. Lånegarantin är 650 euro per månad, och under studier utomlands 800 euro per månad.

**141. Opintotukimenot 2000–2018**

Studiestödsutgifter 2000–2018

Public expenditure on student financial aid, 2000–2018

Vuoden aikana Under året During the year	Kaikki <sup>1)</sup> Samtliga <sup>1)</sup> All <sup>1)</sup>	Opintoraha Studie- penning Study grant	Aikuis- opintoraha <sup>2)</sup> Vuxenstudie- penning <sup>2)</sup> Study grant for mature students <sup>2)</sup>	Asumislisä <sup>3)</sup> Bostads- tillägg <sup>3)</sup> Housing supplement <sup>3)</sup>	Opintolaina- hyvitys Studieläns- kompensation Student loan compensation	Opintolainojen korkotuki <sup>4)</sup> Räntestöd för studielån <sup>4)</sup> Interest subsidy for student loan <sup>4)</sup>	Opintolainojen korkeavastukset Räntebidrag för studielån Interest allowance for student loan	Maksetut takaus- vastuut Erlagda borgensansvars- betalningar Loan guarantee payments	Ateriatuki Måltids- stöd Meal subsides
<b>Milj. € – Mn € – € million</b>									
2000	623,92	423,78	11,64	146,17	-	2,08	3,08	24,18	13,52
2001	689,95	428,27	8,39	209,23	-	1,34	3,05	26,32	14,05
2002	701,89	434,09	1,69	219,62	-	0,81	3,23	26,69	16,69
2003	701,20	440,23	-0,68	224,79	-	0,46	2,72	18,98	16,59
2004	705,93	439,56	-0,58	227,76	-	0,24	2,14	19,84	19,56
2005	700,27	431,96	-0,39	231,66	-	0,11	1,53	18,14	20,21
2006	706,22	418,96	-0,23	250,59	-	0,04	1,41	18,13	20,64
2007	682,06	405,95	-0,15	242,67	-	0,01	1,57	25,24 <sup>5)</sup>	23,75
2008	701,59	440,73	-0,10	241,92	-	0,00	1,68	22,97 <sup>5)</sup>	24,13
2009	795,71	503,83	-0,07	266,64	-	..	1,30	26,63 <sup>5)</sup>	24,47
2010	806,04	510,27	-0,05	274,36	-	..	0,54	21,80 <sup>5)</sup>	24,63
2011	780,20	491,57	-0,04	267,22	-	..	0,44	18,60 <sup>5)</sup>	27,13
2012	764,10	478,80	-0,03	259,72	-	..	0,52	21,99 <sup>5)</sup>	27,78
2013	756,36	472,56	-0,02	259,23	-	..	0,32	19,26 <sup>5)</sup>	29,64
2014	777,87	486,72	-0,01	266,03	-	..	0,20	17,24 <sup>5)</sup>	30,23
2015	791,98	502,36	-0,00	266,45	0,00	..	0,13	13,34 <sup>5)</sup>	30,80
2016	794,01	507,63	-0,00	264,57	0,06	..	0,10	12,91 <sup>5)</sup>	30,98
2017	631,64	460,97	-0,00	145,62	3,04	..	0,07	12,98 <sup>5)</sup>	30,71
2018	473,30	408,16	-0,00	9,25	28,29	..	0,05	16,49 <sup>5)</sup>	30,27

<sup>1)</sup> Takaisinperityt opintolainojen takausvastuusaatavat ja takaisinperittyyn opintotukeen lisätty 15 prosentin korotus on vähennetty yhteissummasta. Summaa ei kuitenkaan ole vähennetty tukilajikohtaisista euromääristä.

Aterkrävda borgensansvarfordringar på studielån samt de förhöjningar på 15 % som betalats på återkrävt studiestöd har dragits av från det sammanlagda beloppet. Dessa har dock inte dragits av från beloppen per stödslag.

The amount recoverable on collected student loan guarantee debt and the 15 percent collection penalty have been deducted from the total amount but not from the amounts for the individual categories of financial aid.

<sup>2)</sup> Lakkasi 31.12.2002.

Slopades 31.12.2002.

Discontinued at year-end 2002.

<sup>3)</sup> Valtaosa opiskelijoista siirtyi yleisen asumistuen piiriin 1.8.2017.

Merparten av de studerande började omfattas av allmänt bostadsbidrag 1.8.2017.

Most students were transferred to the general housing allowance scheme on 1 August 2017.

<sup>4)</sup> Lakkasi 31.7.2008.

Slopades 31.7.2008.

Discontinued on 31 July 2008.

<sup>5)</sup> Opintolainojen uusi takausvastuujärjestelmä otettiin käyttöön toukokuussa 2007. Sen jälkeen Kelan pankeille maksamista opintolainojen takausvastuista ei ole vähennetty Kelan opiskelijoilta perimä takausvastuusaatavia.

Ett nytt system för borgensansvarfordringar i samband med studielån togs i bruk i maj 2007. De borgensansvarbetalningar som FPA erlagt till bankerna har därefter inte längre minskats med de borgensfordringar som FPA indrivit hos de studerande.

Since the adoption of a new system for student loan guarantees in May 2007, the loan guarantee payments made by Kela to the lending banks are shown without deduction of the student debt recovered by Kela.

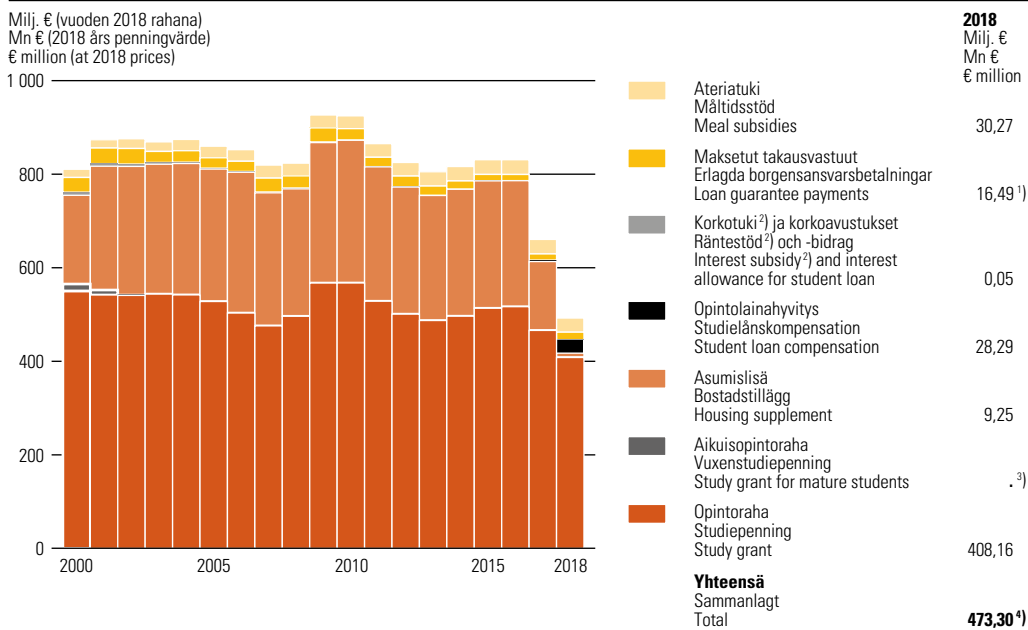
Lähde: Kelan opintotukikeskus; SVT, Kela: Opintotuki [www.kela.fi/tilastot](http://www.kela.fi/tilastot).

Källa: FPA:s studiestödscentral; FOS: FPA: Studiestöd [www.fpa.fi/statistik](http://www.fpa.fi/statistik).

**Kuvio 57. Opintotukimenot 2000–2018**

Figur 57. Utgifter för studiestödet 2000–2018

Chart 57. Public expenditure on student financial aid, 2000–2018



<sup>1)</sup> Ks. taul. 141 alaviite 5.  
Se fotnot 5 till tabell 141.  
See Table 141 footnote 5.

<sup>2)</sup> Ks. taul. 141 alaviite 4.  
Se fotnot 4 till tabell 141.  
See Table 141 footnote 4.

<sup>3)</sup> Ks. taul. 141 alaviite 2.  
Se fotnot 2 till tabell 141.  
See Table 141 footnote 2.

<sup>4)</sup> Ks. taul. 141 alaviite 1.  
Se fotnot 1 till tabell 141.  
See Table 141 footnote 1.

Lähde: Kelan opintotukikeskus; SVT. Kela: Opintotuki [www.kela.fi/tilastot](http://www.kela.fi/tilastot).  
Källa: FPA:s studiestödscentral; FOS. FPA: Studiestöd [www.fpa.fi/statistik](http://www.fpa.fi/statistik).

**142. Opintotuen saajat ja tuen osat 2000–2019**

Mottagare av studiestöd och stöddelar 2000–2019

Recipients of student financial aid and aid components, 2000–2019

Lukuvuoden aikana Under läsåret During academic year	Opintotuen saaja Studiestöds- tagare Recipients of student financial aid	% 17–34- vuotiaista % av 17–34-åringar % of population aged 17–34	Opintotukia, joihin sisältyi Studiestöd innefattande Payments including			
			Opintoraha Studiepenning Study grant	Aikuisopintoraha <sup>1)</sup> Vuxenstudie- penning <sup>1)</sup> Study grant for mature student <sup>1)</sup>	Asumislisä <sup>2)</sup> Bostadstillägg <sup>2)</sup> Housing supplement <sup>2)</sup>	Opintolainan valtionehtaus Statsgaranti för studielån State guarantee for student loan
<b>Lukuvuoden aikana – Under läsåret – During academic year</b>						
2000/2001	297 312	25,5	290 008	4 664	175 988	131 158
2001/2002	295 890	25,3	288 262	1 818	184 611	129 631
2002/2003	298 023	25,5	289 894	271	189 857	124 724
2003/2004	295 825	25,6	289 358	.	193 406	118 761
2004/2005	292 949	25,3	286 168	.	194 390	117 617
2005/2006	288 068	24,8	281 141	.	192 738	117 840
2006/2007	283 580	24,2	276 856	.	188 678	114 063
2007/2008	286 092	24,2	281 009	.	183 901	109 199
2008/2009	290 933	24,3	285 903	.	185 006	107 659
2009/2010	304 591	25,2	299 265	.	194 608	117 051
2010/2011	300 280	24,7	294 522	.	193 913	121 127
2011/2012	292 269	24,0	287 316	.	190 520	198 223
2012/2013	288 390	23,6	283 171	.	188 511	197 208
2013/2014	286 526	23,4	281 080	.	188 930	197 055
2014/2015	288 057	23,5	283 197	.	191 120	201 840
2015/2016	286 262	23,4	281 497	.	191 594	205 894
2016/2017	280 271	22,9	275 545	.	188 076	206 300
2017/2018	276 264	22,7	273 023	.	19 375	218 244
2018/2019	273 582	22,7	270 251	.	18 307	220 243
<b>Jouluku – December – December</b>						
2000	255 776	21,9	239 088	3 313	142 302	114 140
2001	254 511	21,8	236 887	1 434	151 006	113 182
2002	256 328	21,9	239 129	208	155 152	108 158
2003	248 060	21,5	238 300	.	157 433	97 532
2004	243 532	21,0	233 445	.	157 364	96 353
2005	240 179	20,6	230 080	.	157 016	95 542
2006	231 346	19,8	220 837	.	151 107	90 854
2007	230 529	19,5	221 118	.	145 666	86 151
2008	241 578	20,1	233 443	.	149 649	85 116
2009	253 993	21,0	244 786	.	159 201	93 095
2010	249 299	20,5	239 359	.	157 045	93 752
2011	239 199	19,6	230 685	.	150 985	162 503
2012	236 576	19,3	227 919	.	149 968	163 170
2013	234 648	19,1	225 783	.	150 333	162 870
2014	235 972	19,2	227 217	.	151 851	167 266
2015	234 930	19,2	225 237	.	151 728	170 760
2016	229 768	18,8	219 438	.	148 952	171 311
2017	224 752	18,5	211 819	.	11 501	180 137
2018	223 458	18,5	210 250	.	11 207	182 619

<sup>1)</sup> Lakkasi 31.12.2002.  
Slopades 31.12.2002.  
Discontinued at year-end 2002.

<sup>2)</sup> Valtaosa opiskelijoista siirtyi yleisen asumistuen piiriin 1.8.2017.  
Merparten av de studerande började omfattas av allmänt bostadsbidrag 1.8.2017.  
Most students were transferred to the general housing allowance scheme on 1 August 2017.

Lähde: SVT. Kela: Opintotuki; Kela: Kelan väestötillasto [www.kela.fi/tilastot](http://www.kela.fi/tilastot).Källa: FOS. FPA: Studiestöd; FPA: FPA:s befolkningsstatistik [www.fpa.fi/statistik](http://www.fpa.fi/statistik).

**143. Opintotuen saajat sukupuolen ja iän mukaan lukuvuonna 2018/2019**

Mottagare av studiestöd enligt ålder och kön läsåret 2018/2019

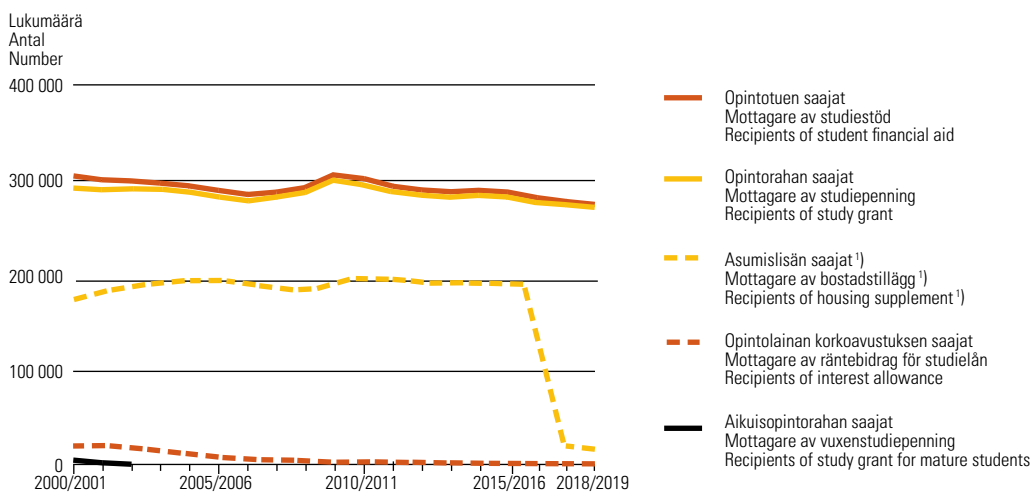
Recipients of student financial aid in academic year 2018/2019 analysed by age and sex

Ikäryhmä – Åldersgrupp – Age group	Opintotuen saajat – Mottagare av studiestöd – Recipients of student financial aid			
Sukupuoli Kön Sex	Kaikki Samtliga Total	Opintoraha Studiepenning Study grant	Asumislisä Bostadstillägg Housing supplement	Opintolainan valtiontakaus Statsgaranti för studielån State guarantee for student loan
<b>Kaikki – Samtliga – Total</b> .....	<b>273 582</b>	<b>270 251</b>	<b>18 307</b>	<b>220 243</b>
–17 .....	24 819	23 944	236	6 843
18–19 .....	43 183	41 847	1 236	22 322
20–24 .....	128 102	127 472	11 619	119 830
25–29 .....	51 885	51 542	4 132	49 131
30–39 .....	19 143	19 024	918	16 815
40– .....	6 450	6 422	166	5 302
Miehet – Män – Males .....	121 509	119 412	6 400	97 216
Naiset – Kvinnor – Females .....	152 073	150 839	11 907	123 027

Lähde: SVT. Kela: Opintotuki [www.kela.fi/tilastot](http://www.kela.fi/tilastot).Källa: FOS. FPA: Studiestöd [www.fpa.fi/statistik](http://www.fpa.fi/statistik).**Kuvio 58. Opintotuen saajat lukuvuosina 2000/2001–2018/2019**

Figur 58. Mottagare av studiestöd under läsåren 2000/2001–2018/2019

Chart 58. Recipients of student financial aid in academic years 2000/2001–2018/2019

<sup>1)</sup> Valtaosa opiskelijoista siirtyi yleisen asumistuen piiriin 1.8.2017.

Merparten av de studerande började omfattas av allmänt bostadsbidrag 1.8.2017.

Most students were transferred to the general housing allowance scheme on 1 August 2017.

Lähde: SVT. Kela: Opintotuki [www.kela.fi/tilastot](http://www.kela.fi/tilastot).Källa: FOS. FPA: Studiestöd [www.fpa.fi/statistik](http://www.fpa.fi/statistik).

**144. Opintotuen saajat oppilaitoksittain lukuvuosina 2000/2001–2018/2019**

Mottagare av studiestöd enligt läroanstalt under läsåren 2000/2001–2018/2019

Recipients of student financial aid by educational institution in academic years 2000/2001–2018/2019

Lukuvuoden aikana Under läsåret During academic year	Opintotuen saajat – Mottagare av studiestöd – Recipients of student financial aid					
	Kaikki Samtliga Total	Yliopistot ja korkeakoulut Universitet och högskolor Institutes of higher education	Ammatti- korkeakoulut Yrkehögskolor Universities of applied sciences	Ammatilliset oppilaitokset ja kansanopistot Yrkesläroanstalter och folkhögskolor Vocational schools and folk high schools	Lukiot Gymnasier Upper secondary schools	Ulkomaiset oppilaitokset Utländska läroanstalter Educational institutions abroad
<b>Lukuvuoden aikana – Under läsåret – During school year</b>						
2000/2001 .....	301 583	80 131	85 685	96 019	34 405	5 340
2001/2002 .....	297 499	81 725	87 073	91 224	32 491	4 986
2002/2003 .....	298 129	84 461	87 622	90 775	30 417	4 854
2003/2004 .....	295 825	86 156	87 253	89 495	28 364	4 557
2004/2005 .....	292 949	86 988	87 103	88 347	26 137	4 373
2005/2006 .....	288 068	86 751	86 172	86 522	24 153	4 470
2006/2007 .....	283 580	85 654	84 284	85 593	23 689	4 360
2007/2008 .....	286 092	84 227	82 674	88 551	26 213	4 427
2008/2009 .....	290 933	81 871	82 522	92 922	29 145	4 473
2009/2010 .....	304 591	84 867	84 753	100 144	29 864	4 963
2010/2011 .....	300 280	83 474	83 569	98 723	29 056	5 457
2011/2012 .....	292 269	81 801	81 554	96 136	26 930	5 848
2012/2013 .....	288 390	80 232	81 110	94 875	25 917	6 256
2013/2014 .....	286 526	79 634	79 986	95 094	24 959	6 853
2014/2015 .....	288 057	79 606	80 484	95 740	24 666	7 561
2015/2016 .....	286 262	80 331	82 033	91 657	23 857	8 384
2016/2017 .....	280 271	79 486	82 549	85 802	23 286	9 148
2017/2018 .....	276 264	79 691	82 969	80 892	23 132	9 580
2018/2019 .....	273 582	80 395	82 439	77 790	23 252	9 703
<b>Joulukuu – December – December</b>						
2000 .....	259 080	70 539	77 932	78 076	27 852	4 705
2001 .....	255 944	71 667	78 809	74 639	26 516	4 343
2002 .....	256 536	74 058	79 207	74 664	24 537	4 173
2003 .....	248 060	72 970	76 168	72 402	22 768	3 752
2004 .....	243 532	73 303	75 291	70 427	20 838	3 673
2005 .....	240 179	73 657	74 373	69 045	19 316	3 788
2006 .....	231 346	70 720	71 712	66 881	18 387	3 646
2007 .....	230 529	68 610	69 517	68 789	19 915	3 698
2008 .....	241 578	70 588	71 325	73 290	22 616	3 759
2009 .....	253 993	72 112	73 605	80 542	23 706	4 080
2010 .....	249 299	70 834	71 612	79 406	22 970	4 526
2011 .....	239 199	67 263	68 985	76 871	21 252	4 891
2012 .....	236 576	66 421	68 721	75 715	20 459	5 303
2013 .....	234 648	66 007	67 634	75 381	19 718	5 967
2014 .....	235 972	66 765	68 127	75 344	19 230	6 552
2015 .....	234 930	67 082	69 634	72 252	18 738	7 269
2016 .....	229 768	67 017	70 069	66 684	18 077	7 967
2017 .....	224 752	66 802	70 192	62 181	17 292	8 356
2018 .....	223 458	68 338	69 379	59 679	17 709	8 420

Lähde: SVT. Kela: Opintotuki [www.kela.fi/tilastot](http://www.kela.fi/tilastot).Källa: FOS. FPA: Studiestöd [www.fpa.fi/statistik](http://www.fpa.fi/statistik).

**145. Opintotuen saajat ulkomailla lukuvuonna 2018/2019**

Mottagare av studiestöd utomlands läsåret 2018/2019

Recipients of student financial aid for education abroad in academic year 2018/2019

Maa Land Country	Lukumäärä – Antal – Number			%	
	Yhteensä Samman- lagt Total	Ulkomaista tut- kintoa suorittavat Studenter för ut- ländsk examen Degree students	Määräaikaisesti opiskelevat Studenter tillfälligt Visiting students	Korkeakoulussa/ yliopistossa Högskole-/univer- sitettsstudenter Higher education	Ammatillisessa oppilaitoksessa Studenter vid yrkesläroanstalter Vocational institution
<b>Kaikki – Samtliga – Total</b> .....	<b>17 001</b>	<b>16 130</b>	<b>648</b>	<b>94,9</b>	<b>3,8</b>
Britannia – Storbritannien – United Kingdom ..	2 708	2 667	36	98,5	1,3
Ruotsi – Sverige – Sweden .....	2 372	2 200	79	92,7	3,3
Alankomaat – Nederländerna – Netherlands ...	1 393	1 370	22	98,3	1,6
Viro – Estland – Estonia .....	1 222	1 186	28	97,1	2,3
Saksa – Tyskland – Germany .....	1 096	1 043	50	95,2	4,6
Yhdysvallat – Förenta Staterna – United States	808	761	12	94,2	1,5
Espanja – Spanien – Spain .....	772	649	95	84,1	12,3
Ranska – Frankrike – France .....	419	397	21	94,7	5,0
Tanska – Danmark – Denmark .....	381	361	17	94,8	4,5
Australia – Australien .....	368	218	148	59,2	40,2
Norja – Norge – Norway .....	335	319	9	95,2	2,7
Italia – Italien – Italy .....	326	312	12	95,7	3,7
Itävalta – Österrike – Austria .....	323	320	3	99,1	0,9
Kanada – Canada .....	311	293	14	94,2	4,5
Japani – Japan .....	306	297	9	97,1	2,9
Latvia – Lettland .....	279	278	1	99,6	0,4
Belgia – Belgien – Belgium .....	236	229	5	97,0	2,1
Tšekki – Tjeckien – Czech Republic .....	214	213	1	99,5	0,5
Etelä-Korea – Sydkorea – South Korea .....	202	202	–	100,0	0,0
Romania – Rumänien .....	175	175	–	100,0	0,0
Venäjä – Ryssland – Russia .....	175	175	–	100,0	0,0
Portugali – Portugal .....	174	165	9	94,8	5,2
Kiina – Kina – China .....	173	173	–	100,0	0,0
Irlanti – Irland – Ireland .....	157	149	8	94,9	5,1
Sveitsi – Schweiz – Switzerland .....	157	157	–	100,0	0,0
Thaimaa – Thailand .....	152	147	5	96,7	3,3
Hongkong – Hong Kong .....	125	125	–	100,0	0,0
Unkari – Ungern – Hungary .....	122	116	6	95,1	4,9
Puola – Polen – Poland .....	121	114	7	94,2	5,8
Singapore .....	105	105	–	100,0	0,0
Indonesia – Indonesien – Indonesia .....	68	64	3	94,1	4,4
Meksiko – Mexiko – Mexico .....	68	68	–	100,0	0,0
Slovenia – Slovenien .....	62	58	4	93,5	6,5
Ukraina – Ukraine .....	61	61	–	100,0	0,0
Muu maa – Annat land – Other .....	1 035	963	44	93,0	4,3
Pohjoismaat – De nordiska länderna – The Nordic countries .....	3 145	2 934	107	93,3	3,4
EU-maat – EU-länderna – The EU-countries ....	12 805	12 216	439	95,4	3,4

Lähde: SVT. Kela: Opintotuki [www.kela.fi/tilastot](http://www.kela.fi/tilastot).Källa: FOS. FPA: Studiestöd [www.fpa.fi/statistik](http://www.fpa.fi/statistik).

**146. Opintotukea saavat ulkomaan kansalaiset lukuvuonna 2018/2019**

Utländska medborgare med studiestöd läsåret 2018/2019

Foreign recipients of student financial aid in academic year 2018/2019

Kansalaisuus Medborgarskap Nationality	Lukumäärä Antal Number	Eri oppilaitoksissa opiskelevien osuus, % Andelen studerande vid olika läroinrättningar, % Distribution according to type of educational institution, %		
		Korkeakoulu/yliopisto Högskola/universitet Institute of higher education	Ammatillinen oppilaitos Yrkesläroanstalt Vocational school	Lukio Gymnasium Upper secondary school
<b>Kaikki – Samtliga – Total .....</b>	<b>8 587</b>	<b>30,2</b>	<b>55,7</b>	<b>11,9</b>
Viro – Estland – Estonia .....	1 657	22,1	61,7	15,1
Venäjä – Ryssland – Russian Federation .....	931	24,9	57,5	15,8
Afganistan – Afghanistan .....	387	4,1	75,2	16,0
Irak – Iraq .....	380	4,5	80,5	11,6
Somalia .....	372	2,4	82,0	11,0
Thaimaa – Thailand .....	328	2,4	84,5	10,1
Kiina – Kina – China .....	224	50,4	29,5	18,3
Kongo (Kinshasa) – Demokratiska republiken Kongo – Democratic Republic of the Congo ..	173	2,9	79,8	14,5
Ruotsi – Sverige – Sweden .....	164	51,8	37,8	7,9
Nepal .....	161	57,8	32,3	8,7
Vietnam .....	161	36,6	41,6	18,6
Filippiinit – Filippinerna – Philippines .....	156	26,9	60,3	12,2
Turkki – Turkiet – Turkey .....	155	14,2	63,2	19,4
Syyria – Syrien – Syrian Arab Republic .....	133	12,0	67,7	11,3
Britannia – Storbritannien – United Kingdom	129	83,7	11,6	4,7
Italia – Italien – Italy .....	117	60,7	30,8	6,8
Myanmar .....	113	2,7	79,6	16,8
Iran – Iran, Islamic Republic of .....	110	22,7	60,9	12,7
Puola – Polen – Poland .....	107	43,0	41,1	12,1
Saksa – Tyskland – Germany .....	106	73,6	21,7	4,7
Espanja – Spanien – Spain .....	101	63,4	30,7	5,9
Nigeria .....	101	54,5	41,6	2,0
Yhdysvallat – Förenta staterna – United States	101	88,1	11,9	–
Ukraina – Ukraine .....	100	24,0	55,0	14,0
Unkari – Ungern – Hungary .....	88	64,8	29,5	4,5
Ghana .....	78	52,6	42,3	5,1
Brasilia – Brasilien – Brazil .....	74	39,2	50,0	8,1
Romania – Rumänien .....	65	50,8	41,5	6,2
Bulgaria – Bulgarien .....	61	26,2	54,1	18,0
Sudan .....	59	8,5	72,9	15,3
Bangladesh .....	57	49,1	42,1	8,8
Intia – Indien – India .....	57	63,2	28,1	8,8
Japani – Japan .....	57	61,4	31,6	5,3
Latvia – Lettland .....	57	45,6	40,4	10,5
Kenia – Kenya .....	55	63,6	29,1	7,3
Muu – Annat – Other .....	1 412	43,1	47,2	8,1

Lähde: SVT. Kela: Opintotuki [www.kela.fi/tilastot](http://www.kela.fi/tilastot).Källa: FOS. FPA: Studiestöd [www.fpa.fi/statistik](http://www.fpa.fi/statistik).

**147. Opintotuki keskimäärin 2000–2018**

Studiestödet i genomsnitt 2000–2018

Average amount of student financial aid, 2000–2018

Joulukuu December	Kaikkien saajien opintotuki (ilman lainatakatuksen euromäärää) Studiestöd till alla mottagare (utan lånegaranti i euro) Aid for all students (loan guarantees not included)	Lainatakaus päätöksen saaneiden opintotuki (ml. lainatakatuksen euromäärää) Studiestöd till personer med lånegaranti (inkl. lånegaranti i euro) Aid for students with a government loan guarantee (incl. the guaranteed loan amount in euros)	Opintoraha Studiepenning Study grant	Asumislisä Bostadstillägg Housing supplement	Kaikkien saajien opintotuki (ilman lainatakatuksen euromäärää) Studiestöd till alla mottagare (utan lånegaranti i euro) Aid for all students (loan guarantees not included)	Lainatakaus päätöksen saaneiden opintotuki (ml. lainatakatuksen euromäärää) Studiestöd till personer med lånegaranti (inkl. lånegaranti i euro) Aid for students with a government loan guarantee (incl. the guaranteed loan amount in euros)	Opintoraha Studiepenning Study grant	Asumislisä Bostadstillägg Housing supplement
Nimellisarvo – Nominellt värde – Nominal					2018 rahana – 2018 års penningvärde – At 2018 prices			
<b>€/kk – €/mån. – €/month</b>								
2000	283,62	515,30	200,82	150,19	366,15	665,25	259,25	193,90
2001	292,77	522,70	202,67	152,88	371,81	663,83	257,39	194,16
2002	296,80	529,90	205,00	155,00	370,70	661,85	256,05	193,60
2003	301,70	556,80	207,00	157,20	374,71	691,55	257,09	195,24
2004	306,90	561,80	209,00	158,40	379,33	694,38	258,32	195,78
2005	322,60	638,18	210,60	178,50	394,86	781,13	257,77	218,48
2006	325,90	642,43	212,20	181,70	390,10	768,99	254,00	217,49
2007	321,60	645,67	209,20	184,00	375,31	753,50	244,14	214,73
2008	347,60	704,72	236,90	185,90	392,09	794,92	267,22	209,70
2009	346,90	706,40	233,50	188,90	393,38	801,06	264,79	214,21
2010	347,60	705,90	232,90	190,10	383,06	777,90	256,66	209,49
2011	351,50	723,20	233,60	191,10	376,46	774,55	250,19	204,67
2012	353,80	725,20	234,50	192,20	370,07	758,56	245,29	201,04
2013	356,72	727,55	235,65	193,06	367,42	749,38	242,72	198,85
2014	368,15	834,50	244,43	193,83	377,35	855,36	250,54	198,68
2015	377,08	837,90	251,58	194,64	387,26	860,52	258,37	199,90
2016	385,84	841,37	258,65	195,21	392,40	855,67	263,05	198,53
2017	224,24	878,98	214,34	195,31	226,93	889,53	216,91	197,65
2018	231,90	882,10	221,94	196,30	231,90	882,10	221,94	196,30

Huom. Aikuisopintoraha sisältyy lukuun Opintoraha-saraketta lukuun ottamatta. Aikuisopintoraha lakkasi 31.12.2002.

Anm. Vuxenstudiepenning ingår i talen, utom i kolumnen Studiepenning. Vuxenstudiepenningen upphörde 31.12.2002.

N.B. Study grant for mature students is included except in the "Study grant" column. It was discontinued at year-end 2002.

Lähde: SVT. Kela: Opintotuki [www.kela.fi/tilastot](http://www.kela.fi/tilastot).Källa: FOS. FPA: Studiestic [www.fpa.fi/statistik](http://www.fpa.fi/statistik).

**148. Opintolaina keskimäärin 2000–2018**

Studielånen i genomsnitt 2000–2018  
Average student loan, 2000–2018

Vuosi <sup>1)</sup> Ar) Year <sup>1)</sup>	Kaikki opintolainat Samtliga studielån All student loans		Markkinaehtoiset lainat Marknadsbundna lån Market-based loans		Korkotukilainat Räntestödslån Interest-subsidised loans	
	Nimellisarvo Nominellt värde Nominal	2018 rahana 2018 års penningvärde At 2018 prices	Nimellisarvo Nominellt värde Nominal	2018 rahana 2018 års penningvärde At 2018 prices	Nimellisarvo Nominellt värde Nominal	2018 rahana 2018 års penningvärde At 2018 prices
<b>Euroa – Euro – Euros</b>						
2000	4 226	5 486	3 895	5 056	3 414	4 431
2001	4 186	5 295	4 023	5 089	3 206	4 056
2002	4 052	5 048	3 980	4 959	2 931	3 652
2003	4 072	5 029	4 086	5 046	2 671	3 299
2004	4 102	5 058	4 156	5 125	2 432	2 999
2005	4 166	5 091	4 245	5 187	2 203	2 692
2006	4 308	5 174	4 400	5 284	1 984	2 383
2007	4 477	5 247	4 571	5 358	1 765	2 068
2008	4 641	5 226	4 721	5 316	1 580	1 779
2009	4 696	5 288	4 757	5 357	1 378	1 552
2010	4 817	5 356	4 865	5 410	1 194	1 328
2011	4 927	5 297	4 964	5 337	1 018	1 094
2012	5 064	5 297	5 089	5 323	727	760
2013	5 226	5 388	5 241	5 403	614	633
2014	5 429	5 538	5 438	5 547	496	506
2015	5 778	5 905	5 783	5 910	411	420
2016	6 181	6 292	6 183	6 294	364	371
2017	6 831	6 906	6 832	6 907	484	489
2018	7 799	7 799	7 799	7 799	–	–

<sup>1)</sup> Tilastointiajankohta markkinaehtoisissa lainoissa 31.12., korkotuellisissa lainoissa 30.9.

Statistikföringsstidpunkt för marknadsbundna lån är 31.12, för räntestödslån 30.9.

The compilation periods are at year-end (market-based loans) and 30 September (interest-subsidised loans).

Lähde: SVT. Kela: Opintotuki [www.kela.fi/tilastot](http://www.kela.fi/tilastot). – Källa: FOS. FPA: Studiestöd [www.fpa.fi/statistik](http://www.fpa.fi/statistik).

**149. Opintolainan korkoavustukset 2000–2018**

Räntebidrag för studielån 2000–2018  
Student loan interest allowances, 2000–2018

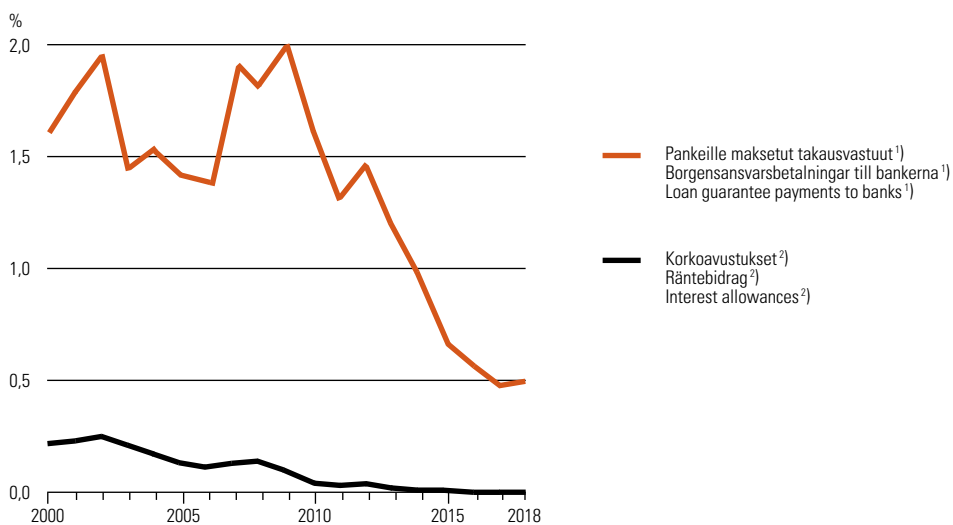
Vuosi Ar Year	Kaikki saajat Samtliga mottagare All recipients	Markkinaehtoiset lainat – Marknadsbundna lån – Market-based loans			Korkotukilainat – Räntestödslån – Interest- subsidised loans		
		Saaja Mottagare Recipients	1 000 € €1,000	€/saaja/v (2018 rahana) €/mottagare/år (2018 års penningvärde) €/recipient/year (at 2018 prices)	Saaja Mottagare Recipients	1 000 € €1,000	€/saaja/v (2018 rahana) €/mottagare/år (2018 års penningvärde) €/recipient/year (at 2018 prices)
2000	21 723	16 236	2 271	181,63	7 340	810	143,21
2001	19 301	15 601	2 498	202,55	5 043	554	138,97
2002	19 518	15 968	2 631	205,30	4 964	599	150,40
2003	15 186	12 821	2 205	212,40	3 623	512	174,53
2004	13 483	11 796	1 856	193,96	2 514	286	140,39
2005	9 411	8 723	1 451	203,21	985	83	102,35
2006	7 485	7 153	1 371	230,19	471	39	100,68
2007	6 832	6 641	1 545	272,64	294	27	106,82
2008	6 142	6 032	1 667	311,11	175	17	111,54
2009	5 502	5 439	1 290	267,16	96	8	99,14
2010	3 509	3 485	535	170,67	31	1	40,28
2011	2 914	2 902	440	162,92	19	1	38,18
2012	3 118	3 115	521	174,87	12	0	42,38
2013	2 370	2 370	317	137,95	7	0	25,74
2014	1 698	1 698	197	118,55	4	0	16,91
2015	1 271	1 269	133	107,02	2	0	27,02
2016	1 048	1 048	95	92,30	–	–	–
2017	881	881	70	80,12	–	–	–
2018	689	689	54	78,46	–	–	–

Lähde: SVT. Kela: Opintotuki [www.kela.fi/tilastot](http://www.kela.fi/tilastot). – Källa: FOS. FPA: Studiestöd [www.fpa.fi/statistik](http://www.fpa.fi/statistik).

**Kuvio 59. Opintolainojen maksetut takausvastuut ja korkoavustukset lainakannasta 2000–2018**

Figur 59. Andelen borgensansvarsbetalningar och räntebidrag av lånebeståndet 2000–2018

Chart 59. Student loan guarantee payments and interest allowances as a share of total loan volume, 2000–2018



<sup>1)</sup> Ks. taul. 141 alaviite 5.  
Se fotnot 5 till tabell 141.  
See Table 141 footnote 5.

<sup>2)</sup> Sisältää myös asevelvollisille vuodesta 1995 alkaen sotilasavustuksina maksetut markkinaehtoisten opintolainojen ja 2002 kesäkuusta alkaen korkotukilainojen korkoavustukset.  
Inkluderar även i form av militärunderstöd till värnpliktiga utbetalda räntebidrag för marknadsbundna studielån fr.o.m. 1995 och räntestödslån fr.o.m. juni 2002.  
Starting from 1995, also includes interest allowances paid with the regular conscript's allowance in respect of market-rate student loans and (starting

Lähde: SVT. Kela: Opintotuki [www.kela.fi/tilastot](http://www.kela.fi/tilastot).  
Källa: FOS. FPA: Studiestöd [www.fpa.fi/statistik](http://www.fpa.fi/statistik).

**150. Opintolainat 2000–2018**

Studielån 2000–2018

Student loans, 2000–2018

Vuosi År Year	Valtion takaama opintolainakanta 31.12., milj. € Statsgaranterat studielånsbestånd 31.12, mn € Volume of government-guaranteed student loans at year-end, € million			Opintovelallisia <sup>1)</sup> Personer med studieskulder <sup>1)</sup> Persons with outstanding student loan <sup>1)</sup>					Takaishinperin- nässä oleva saatavakanta 31.12., milj. € Fodrings- bestånd under indrivning 31.12, mn € Debts in collection at year-end, € million
	Yhteensä Totalt Total	Markkinaehtoiset Marknadsbundna Market rate of interest	Vanhan lain mukaiset Enligt gamla lagen Based on earlier law	Kaikki Samtliga Total	Markkinaehtoiset lainat Marknadsbundna lån Market-based loans		Korkotukilainat Räntestödslån Interest-subsidised loans		
					Kaikki Samtliga Total	Opiskelu kesken, % Studierna oavslutade, % Studies unfinished, %	Kaikki Samtliga Total	Opiskelu kesken, % Studierna oavslutade, % Studies unfinished, %	
2000	1 523	982	541	376 589	253 259	58,8	177 246	13,4	154,0
2001	1 475	1 062	414	368 098	266 445	51,3	146 284	6,6	165,1
2002	1 378	1 074	304	354 881	272 994	48,7	119 901	5,3	177,0
2003	1 338	1 121	217	339 846	276 719	47,1	94 771	4,5	179,5
2004	1 310	1 159	151	328 523	281 313	45,7	73 385	4,0	181,6
2005	1 300	1 197	103	318 213	283 247	43,0	55 983	3,5	181,5
2006	1 310	1 241	69	309 200	283 770	41,3	42 110	2,9	180,0
2007	1 318	1 273	45	297 469	279 405	39,6	30 941	2,6	181,6
2008	1 311	1 283	28	285 901	273 654	38,4	22 010	2,5	171,5
2009	1 339	1 322	17	286 033	277 821	39,8	15 658	2,4	174,2
2010	1 365	1 354	10	287 271	281 709	41,1	11 007	2,1	171,3
2011	1 441	1 435	6	292 988	289 233	41,1	7 610	1,5	165,8
2012	1 528	1 525	3	297 791	295 794	42,1	4 297	1,6	163,7
2013	1 622	1 620	2	308 006	306 807	42,1	2 696	1,9	159,5
2014	1 774	1 773	1	325 321	324 645	42,8	1 566	1,5	154,9
2015	2 008	2 008	0	349 264	348 917	44,5	815	1,7	143,3
2016	2 325	2 325	0	372 870	372 703	44,7	392	2,3	131,7
2017	2 753	2 753	0	402 953	402 888	45,1	139	2,2	122,0
2018	3 361	3 361	–	430 914	430 914	44,9	–	–	115,9

<sup>1)</sup> Tilastointiajankohhta markkinaehtoisissa lainoissa 31.12., korkotuellisissa lainoissa 30.9.

Statistikföringstidpunkt för marknadsbundna lån är 31.12, för räntestödslån 30.9.

The compilation periods are at year-end (market-based loans) and 30 September (interest-subsidised loans).

Lähde: Kelan opintotukikeskus: Perintätillasto vuoden 2000 aikana saatavareskontrassa olleista opintolainoista; Kelan pankeilta saamat opintolainasaldot vuoden lopussa; SVT. Kela: Opintotuki [www.kela.fi/tilastot](http://www.kela.fi/tilastot).Källa: FPA:s studiestödscentral: Indrivningsstatistik om studielån i fordringsreskontrat 2000; Studielånssaldon som FPA erhållit av bankerna vid årets slut; FOS: FPA: Studiestöd [www.fpa.fi/statistik](http://www.fpa.fi/statistik).

**151. Aikuiskoulutustuen lainatakaus 2001–2018**Lånegaranti i anslutning till vuxenutbildningsstöd 2001–2018  
Adult education subsidy: Loan guarantees, 2001–2018

Vuosi År Year	Takauksen saajia – Mottagare av lånegaranti – Loan guarantee recipient							Laina keskimäärin joulukuussa, €/kk Lån i medeltal i december, €/mån. Average loan amount in December, €/month
	Yhteensä – Sammanlagt – Total			Yliopistot ja korkeakoulut Universitet och högskolor Institutes of higher education	Ammatti- korkeakoulut Yrkeshögskolor Polytechnics	Ammatilliset oppilaitokset Yrkesläroanstalter Vocational schools	Muut Övriga Other	
	Yhteensä Sammanlagt Total	Miehet Män Males	Naiset Kvinnor Females					
2001 <sup>1)</sup>	666	129	537	143	244	199	80	300,8 <sup>2)</sup>
2002	1 438	274	1 164	315	518	471	134	308,7
2003	1 689	312	1 377	369	610	613	97	310,0
2004	1 532	274	1 258	355	546	556	75	310,4
2005	1 441	269	1 172	352	496	512	81	301,2
2006	1 392	248	1 144	365	479	478	70	299,6
2007	1 320	233	1 087	386	450	436	47	301,7
2008	1 144	201	943	343	355	421	25	300,8
2009	1 071	204	867	295	371	393	12	301,2
2010	1 135	228	907	305	406	392	32	301,2
2011	1 389	322	1 067	387	500	449	53	302,6
2012	1 794	428	1 366	497	648	589	60	304,7
2013	2 133	510	1 623	566	841	702	24	302,1
2014	2 563	645	1 918	712	1 028	801	22	402,8
2015	3 283	888	2 395	868	1 385	992	38	402,2
2016	4 286	1 254	3 032	1 096	1 885	1 246	59	402,7
2017	5 310	1 613	3 697	1 191	2 491	1 566	62	650,8
2018	6 269	1 980	4 289	1 280	3 041	1 886	62	651,0

<sup>1)</sup> Aikuiskoulutustuen lainatakausta alettiin myöntää 1.8.2001 lukien.

Lånegaranti i samband med vuxenutbildningsstöd började beviljas 1.8.2001.

Loan guarantees for recipients of adult education subsidy were introduced on 1 August 2001.

<sup>2)</sup> Marraskuu.

November.

November.

Lähde: SVT. Kela: Opintotuki [www.kela.fi/tilastot](http://www.kela.fi/tilastot).Källa: FOS. FPA: Studiestöd [www.fpa.fi/statistik](http://www.fpa.fi/statistik).

## 9.2 Koulumatkatuki

*Koulumatkatuki* korvaa lukiossa tai ammatillisessa peruskoulutuksessa olevien opiskelijoiden koulumatkojen kustannuksia. Koulumatkatuen toimeenpanon hoitaa Kela. Koulumatkatuesta säädetään koulumatkatukilaissa (48/1997) ja siihen liittyvissä säädöksissä. Tuen kehitystä selostetaan liitteessä 7.

Koulumatkatuki korvaa päivittäisten koulumatkojen kustannuksia, kun yhdensuuntainen koulumatka on vähintään 10 kilometriä ja kun matkakustannukset ovat yli 54 €/kk (eräin poikkeuksin). Koulumatkatukea voivat saada lukio-opintoja, ammatillista perustutkintoa, ammatilliseen peruskoulutukseen valmentavaa koulutusta tai aikuisten perusopetusta suorittavat opiskelijat.

Koulumatkatuen määrä perustuu matkalipun hintaan tai koulumatkan pituuteen. Tuki maksetaan lipunmyyjälle, koulukuljetuksen järjestäjälle tai opiskelijalle. Opiskelijan oma maksuosuus matkakustannuksista on vähintään 43 €/kk.

Koulumatkatuki myönnetään enintään lukuvuodeksi kerrallaan, ja sitä maksetaan enintään 12 kuukaudelta lukuvuodessa. Koulumatkatuen voi saada vain kokonaisuella kalenterikuukaudelta. Tukeen oikeuttavan ajan pitää kestää yhtäjaksoisesti vähintään 18 päivää ja kuukaudessa pitää olla vähintään 18 koulumatkatukeen oikeuttavaan aikaan kuuluvaa päivää. Koulumatkatuki on verovapaa etuus.

## 9.2 Stöd för skolresor

Med *stödet för skolresor* ersätts kostnaderna för dagliga skolresor för studerande som genomgår gymnasieutbildning eller grundläggande yrkesutbildning. FPA har hand om verkställandet. Skolresestödet regleras i lagen om stöd för skolresor (48/1997) och därtill hörande författningar. Stödets utveckling beskrivs i bilaga 7.

Skolresestödet ersätter kostnaderna för dagliga skolresor då skolresan i en riktning är minst 10 kilometer och resekostnaderna är över 54 euro/månad (med vissa undantag). Stöd för skolresor kan beviljas personer som studerar vid gymnasium, studerar för en yrkesinriktad grundexamen, deltar i utbildning som handleder för grundläggande yrkesutbildning eller deltar i grundläggande utbildning för vuxna.

Skolresestödet belopp grundar sig på biljettpriset eller längden på skolresan. Stödet betalas till biljettförsäljaren, till den som ordnar skolskjutsen eller till den studerande. Den studerande betalar själv minst 43 euro/månad av resekostnaderna.

Stödet för skolresor beviljas för högst ett läsår i sänder och betalas för högst 12 månader per läsår. Man kan få skolresestöd endast för hela kalendermånader. Den tid som berättigar till stöd måste omfatta minst 18 dagar i ett streck och under en månad ska minst 18 dagar som berättigar till stöd ingå. Skolresestödet är en skattefri förmån.

**152. Koulumatkatuki 2000–2018**

Stöd för skolresor 2000–2018

School transportation subsidy, 2000–2018

Vuosi Ar Year	Maksettu milj. € Utbetalt mn € Expendi- ture, € million	Saajat joulukuussa – Mottagare i december – Recipients in December					Matkustustapa – Färdsätt – Mode of transport						
		Kaikki Samtliga All	Oppilaitos – Läroanstalt – School			Muu Annan Other	Joukkoliikenne – Kollektivtrafik – Public transport				Koulu- kuljetus Skolskjuts School transport	Itse järjestetty kulkutapa Eget färdsätt Own transport	Ei määritelty Inte specifi- cerat Not specified
			Lukio Gymnasium Upper secondary school	Ammatilli- nen oppi- laitos Yrkesläro- anstalt Vocational institute			Linja-auto (MH) Buss (MH) Bus (MH)	Seutulii- kenne <sup>1)</sup> Regiontrafik <sup>1)</sup> Regional transport <sup>1)</sup>	Juna Tåg Train	Muu Annan Other			
2000	23,31	32 930	14 047	18 530	353	20 927	.	956	623	4 458	4 419	1 547	
2001	24,79	32 844	13 844	18 656	344	21 188	.	923	330	4 355	4 470	1 578	
2002	24,67	32 099	13 071	18 631	397	20 552	.	864	247	4 197	4 644	1 595	
2003	25,56	30 787	12 181	18 072	534	19 138	.	878	276	4 132	4 912	1 451	
2004	25,45	31 383	11 948	18 918	517	19 565	.	907	225	3 862	5 254	1 570	
2005	27,92	32 401	11 923	19 882	596	20 088	.	879	521	3 748	5 425	1 740	
2006	30,69	32 701	11 709	20 433	559	20 584	.	843	266	3 638	5 649	1 721	
2007	31,99	32 290	11 207	20 569	514	20 700	.	764	335	3 405	5 342	1 744	
2008	36,15	31 821	10 570	20 700	551	20 287	.	809	363	3 101	5 565	1 696	
2009	37,58	31 835	10 180	21 397	260	21 781	.	1 152	480	2 653	7 501	31	
2010	39,24	33 054	10 679	22 134	243	22 641	.	1 293	528	2 391	7 923	41	
2011	41,91	32 394	10 272	21 905	217	21 979	.	..	668	2 332	8 970	61	
2012	47,89	34 194	10 514	23 401	279	22 214	.	1 600	837	2 069	9 427	59	
2013	50,70	34 077	10 458	23 382	237	21 326	.	1 284	868	2 114	10 236	62	
2014	51,15	33 156	10 385	22 588	184	19 353	.	1 347	909	2 787	10 498	66	
2015	47,07	31 706	10 129	21 433	144	15 672	1 788	1 479	1 087	2 637	10 972	69	
2016	49,94	32 623	10 962	21 513	151	11 607	4 894	.	2 337 <sup>2)</sup>	4 267	10 773	304	
2017	46,84	32 874	11 061	21 705	110	10 916	4 999	.	2 416 <sup>2)</sup>	4 181	11 501	314	
2018	45,66	31 989	10 970	20 885	134	9 564	5 217	.	2 675 <sup>2)</sup>	3 984	11 603	319	

<sup>1)</sup> Seutuliiikenteellä tarkoitetaan Waltti-liikennettä (käytössä koulumatkatuessa 1.8.2015 alkaen).  
Med regiontrafik avses Waltti-trafik (sedan 1.8.2015).

Regional transport refers to the public transport ticketing and payment system Waltti (since 1 August 2015).

<sup>2)</sup> 1.8.2016 alkaen VR:n junan käytöstä aiheutuneet koulumatkakustannukset on korvattu opiskelijalle muuna joukkoliikenteenä.

Från 1.8.2016 har kostnader för skolresor där de studerande använt VR:s tåg ersatts som annan kollektivtrafik.

Starting 1 August 2016, costs of using VR (state railway) services to travel to and from school are refunded to students as other public transport.

Lähde: SVT. Kela: Koulumatkatuki [www.kela.fi/tilastot](http://www.kela.fi/tilastot).

Källa: FOS: FPA: Skolresestöd [www.fpa.fi/statistik](http://www.fpa.fi/statistik).

**153. Koulumatkatuen saajien ikä ja tuen suuruus lukuvuosina 2000/2001–2018/2019**

Mottagare av stöd för skolresor: ålder och stödets storlek under läsåren 2000/2001–2018/2019

Age of school transportation subsidy recipients and amount of subsidy in academic years 2000/2001–2018/2019

Lukuvuosi Läsåret Academic year	Tuen saajat – Stödtagare – Recipients							
	Yhteensä Sammanlagt Total	Ikä, vuotta – Ålder, år – Age, years				Tuen suuruus <sup>1)</sup> , €/kk – Stödets storlek <sup>1)</sup> , €/mån. – Amount of benefit <sup>1)</sup> , €/month		
		Alle 18 Under 18 Under 18s	18–19	20–24	Yli 24 Över 24 Over 24s	Alle 100 Under 100	100–200	Yli 200 Över 200 Over 200
2000/2001	51 261	29 001	13 791	5 031	3 438	37 413	12 183	1 665
2001/2002	51 072	28 672	14 835	4 743	2 822	36 770	12 248	2 054
2002/2003	51 131	27 796	15 512	5 052	2 771	36 444	11 573	3 114
2003/2004	50 620	27 382	15 115	5 374	2 749	33 286	13 946	3 388
2004/2005	49 628	27 213	14 186	5 544	2 685	30 433	15 770	3 425
2005/2006	51 029	28 360	14 383	5 493	2 793	30 819	16 323	3 887
2006/2007	51 625	29 027	14 762	5 146	2 690	30 743	16 736	4 146
2007/2008	51 725	29 551	14 887	4 793	2 494	25 503	20 723	5 499
2008/2009	51 414	29 970	15 199	4 245	2 000	23 654	20 142	7 618
2009/2010	51 725	29 652	15 682	4 387	2 004	23 343	20 359	8 023
2010/2011	52 393	29 253	16 216	5 006	1 918	22 251	21 091	9 051
2011/2012	53 502	29 129	16 156	5 678	2 539	18 045	24 535	10 922
2012/2013	54 347	28 454	16 897	6 142	2 854	17 685	22 209	14 453
2013/2014	53 656	27 752	16 911	6 200	2 793	17 641	21 045	14 970
2014/2015	52 365	26 988	16 267	6 237	2 873	16 962	20 371	15 032
2015/2016	51 549	26 733	15 884	5 891	3 041	16 872	20 492	14 185
2016/2017	49 985	26 376	14 652	5 272	3 685	16 579	20 524	12 882
2017/2018	49 926	25 832	13 867	4 393	5 834	17 449	19 893	12 584
2018/2019	48 987	25 019	12 926	3 926	7 116	17 734	19 327	11 926

<sup>1)</sup> Tuen suuruus on laskettu lukuvuoden viimeisimmän maksun perusteella.  
Stödets storlek har beräknats enligt den sista utbetalningen under läsåret.  
Calculated on the basis of the final payment in each academic year.

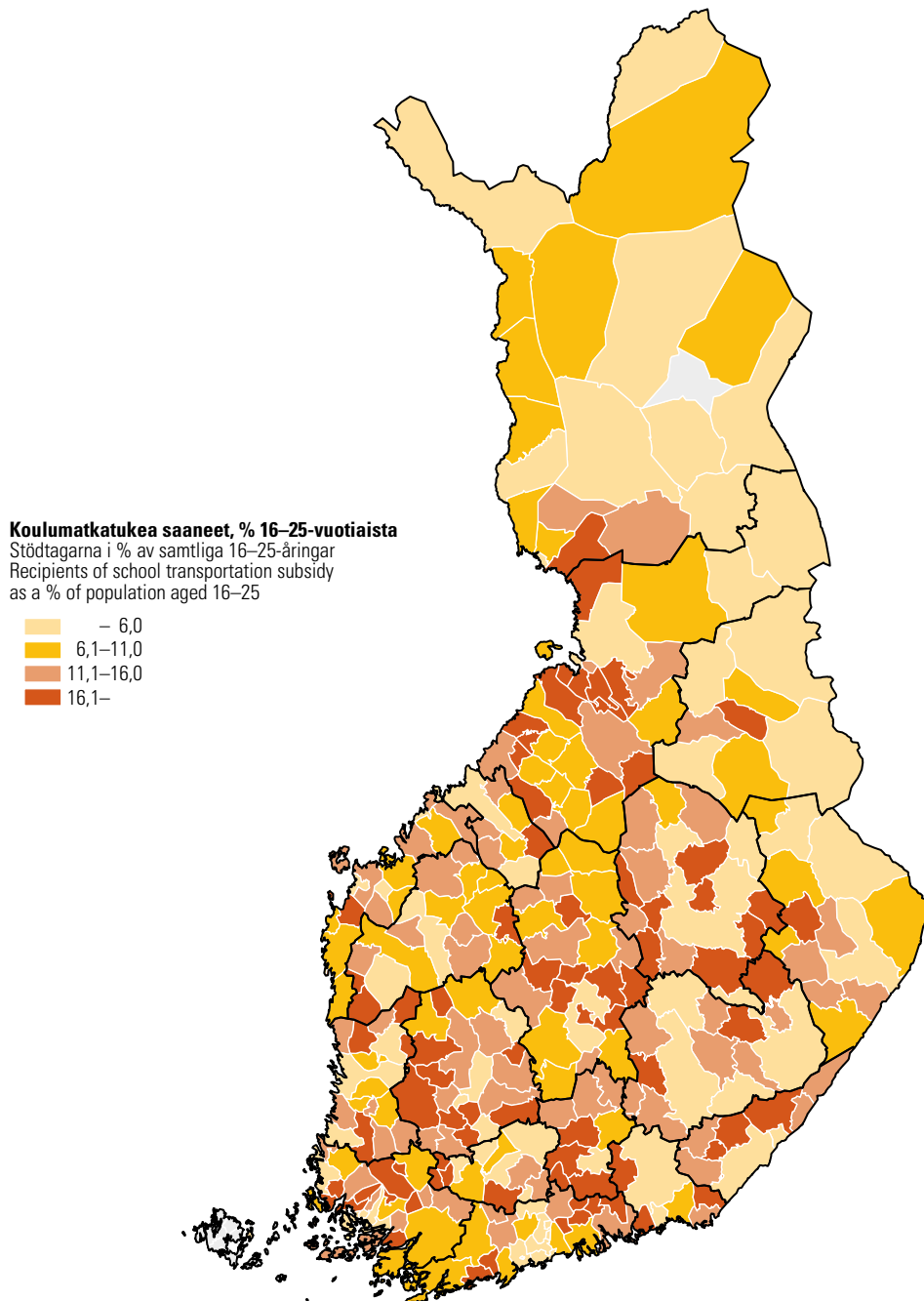
Lähde: SVT, Kela: Koulumatkatuki [www.kela.fi/tilastot](http://www.kela.fi/tilastot).

Källa: FOS, FPA: Skolresestöd [www.fpa.fi/statistik](http://www.fpa.fi/statistik).

**Kuvio 60. Koulumatkatuen saajat kunnittain joulukuussa 2018**

Figur 60. Mottagare av stöd för skolresor kommunvis i december 2018

Chart 60. Recipients of school transportation subsidy by municipality in December 2018



Lähde: SVT. Kela: Koulumatkatuki; Kela: Kelan väestötilasto [www.kela.fi/tilastot](http://www.kela.fi/tilastot).

Källa: FOS. FPA: Skolresestöd; FPA: FPA:s befolkningsstatistik [www.fpa.fi/statistik](http://www.fpa.fi/statistik).