

3
2
0
2

Kelan kuntoutustilasto

FPA-statistik
Rehabilitering



Suomen virallinen tilasto
Finlands officiella statistik
Official Statistics of Finland

Sosiaaliturva 2024
Socialskydd

Kela|Fpa 

Kelan kuntoutustilasto 2023

Tilastoasiantuntija: Aino Wegelius

Kuviot ja taulukot: Anne-Mari Kilpeläinen ja Timo Lehtonen

Taitto: Miira Harpf

Julkaisun pysyvä osoite: <http://urn.fi/URN:NBN:fi-fe22024050224943>

tilastot@kela.fi

www.tietotarjotin.fi

ISSN 1796-0479 = Suomen virallinen tilasto

ISSN 1796-0894 = Kelan kuntoutustilasto

Helsinki, Kela, 2024

FPA-statistik | Rehabilitering 2023

Statistikexpert: Aino Wegelius

Figurer och tabeller: Anne-Mari Kilpeläinen och Timo Lehtonen

Ombrytning: Miira Harpf

Publikationens permanenta adress: <http://urn.fi/URN:NBN:fi-fe2024050224943>

tilastot@kela.fi

www.tietotarjotin.fi

ISSN 1796-0479 = Finlands officiella statistik

ISSN 1796-0894 = FPA-statistik | Rehabilitering

Helsingfors, FPA, 2024

Sisälllys

Taulukkoluetelo	4
Käytetyt lyhenteet ja symbolit.....	5
1 Johdanto	6
2 Katsaus Kelan järjestämään kuntoutukseen 2023	7
2.1 Kela kuntouttajana	7
2.2 Kuntoutujien määrä	7
2.3 Kuntoutuskustannukset.....	9
2.4 Kuntoutujien ikärakenne.....	11
2.5 Kuntoutuksen perusteena oleva sairaus.....	11
2.6 Kuntoutujien työtilanne ennen kuntoutusta.....	12
2.7 Kuntoutujien ammattiasema ja ammatti.....	12
2.8 Kuntoutujien alueellinen jakautuminen.....	12
2.9 Kuntoutusraha	14
Taulukot	27

Innehåll

1 Inledning	16
2 En översikt av FPA-rehabiliteringen 2023	17
2.1 FPA som rehabiliteringsanordnare.....	17
2.2 Antal rehabiliteringsklienter	17
2.3 Rehabiliteringskostnader.....	19
2.4 Åldersstrukturen bland rehabiliteringsklienterna	21
2.5 Sjukdomar som föranleder rehabilitering	21
2.6 Rehabiliteringsklienternas arbetssituation före rehabiliteringen	22
2.7 Rehabiliteringsklienternas yrkesställning och yrke.....	23
2.8 Den regionala fördelningen bland rehabiliteringsklienterna.....	23
2.9 Rehabiliteringspenning	25

Taulukkoluetelo

Yksilökohtainen kuntoutus

1. Kuntoutusetuuksien saajat ikäryhmän ja sukupuolen mukaan 2023..... 28

Kuntoutuspäätökset

2. Kuntoutuspalvelupäätökset sairausryhmittäin 2023..... 30
3. Kuntoutuspalvelupäätökset toimenpiteittäin 2023..... 31

Kuntoutujat

4. Kuntoutuspalvelujen saajat sairaus- ja ikäryhmittäin 2023 33
5. Kuntoutuspalvelujen saajat toimenpiteittäin ja ikäryhmittäin 2023 39
6. Kuntoutuspalvelujen saajat toimenpiteittäin ja sairausryhmittäin 2023..... 41
7. Kuntoutuspalvelujen saajat maakunnittain ja ikäryhmittäin 2023 .. 43
8. Kuntoutuspalvelujen saajat hyvinvointialueittain ja ikäryhmittäin 2023..... 44
9. Kuntoutuspalvelujen saajat ammateittain ja sairauspääryhmittäin 2023..... 45
10. Uudet kuntoutuspalvelujen saajat toimenpiteittäin ja ikäryhmittäin 2023..... 47
11. Kuntoutuksen kehittämistoiminta 2023 49
12. Kuntoutusta edeltävä työtilanne ikäryhmittäin 2023..... 50
13. Kuntoutusta edeltävä työtilanne ja kuntoutuspalvelukustannukset ikäryhmittäin 2023..... 50

Kuntoutuskustannukset

14. Kuntoutuskustannukset ikäryhmittäin 2023..... 51
15. Kuntoutuskustannukset alueittain 2023 53
16. Kelan järjestämän kuntoutuksen kustannukset sairausryhmittäin 2023..... 55
17. Kelan kuntoutujille maksettujen kuntoutuspalvelujen kustannukset toimenpiteittäin ja sairauspääryhmittäin 2023..... 57

Kuntoutusraha

18. Kuntoutusrahapäätökset 2023	59
19. Kuntoutusrahan saajat kuntoutusrahan lakiperusteen mukaan 2023.....	59
20. Kuntoutusrahan saajat kuntoutusrahan määräytymisperusteen mukaan 2023	60
21. Kuntoutusrahan saajat alueittain ja kuntoutusrahan lakiperusteen mukaan 2023.....	61
22. Nuoren kuntoutusrahan saajat sairausryhmittäin 2023	63
23. Kuntoutusrahakustannukset kuntoutusrahan määräytymisperusteen mukaan 2023, tuhatta euroa	64
24. Kuntoutusrahakustannukset kuntoutusrahan määräytymisperusteen mukaan 2023, tuhatta euroa	65

Käytetyt lyhenteet ja symbolit

KIILA-kuntoutus = ammatillista työkykyä tukeva kuntoutus

KKRL = laki Kansaneläkelaitoksen kuntoutusetuuksista ja kuntoutusrahaetuksista

LAKU-perhe-kuntoutus = lasten ja nuorten perhe-kuntoutus

Tules-kurssit = tuki- ja liikuntaelinsairaiden kuntoutuskurssit

Typo-kurssit = työelämästä poissaolevien kuntoutuskurssit

- = ei yhtään

1 Johdanto

Kela järjestää ammatillista kuntoutusta, vaativaa lääkinällistä kuntoutusta ja kuntoutuspsykoterapiaa sekä harkinnanvaraisena kuntoutuksena muuta ammatillista tai lääkinällistä kuntoutusta.

Kelan maksamaa kuntoutusrahaa voi saada 16–67-vuotias, joka kuntoutuksen vuoksi ei pysty tekemään työtä. Kuntoutusrahaetuuksia ovat kuntoutusraha sekä harkinnanvaraiset ylläpitokorvaus ja kuntoutusavustus.

Kelan kuntoutustilasto 2023 -julkaisu sisältää keskeiset tiedot Kelan kuntoutusetuuksista. Julkaisussa on tietoja kuntoutujista, kuntoutustoimenpiteistä, toimenpiteistä aiheutuneista kustannuksista ja kuntoutusrahasta. Kelan kuntoutustilasto ilmestyy vuosittain. Sitä on julkaistu tilastovuodesta 1978 lähtien. Julkaisut ovat saatavissa [Helda-arkistossa](#).

Julkaisu kuuluu Suomen virallisen tilaston (SVT) sarjaan ja täyttää viralliselle tilastolle asetetut laatuksiteerit. Kelan kuntoutustilaston laaturaportti sekä tarkempi kuvaus tilastoon liittyvistä etuuksista löytyvät [tilaston kotisivulta](#).

Julkaisun kuvioiden pitkät aikasarjat ja data ovat saatavilla [Kelan tilastot kuvioina](#) -sivustolla. Kuntoutustilastoja julkaistaan myös [Kelan tilastollisessa vuosikirjassa](#) ja Kelan tilastotietokannassa [Kelastossa](#).

2 Katsaus Kelan järjestämään kuntoutukseen 2023

2.1 Kela kuntouttajana

Kuntoutuksen tarkoitus on edistää sairaan, vammaisen tai vajaakuntoisen ihmisen toimintakykyä, itsenäistä selviytymistä, hyvinvointia, osallistumismahdollisuuksia ja työllistymistä.

Kela on keskeinen kuntouttaja Suomessa. Kuntoutusta järjestävät Kelan lisäksi esimerkiksi julkinen terveydenhuolto (terveyskeskukset ja sairaalat), työterveyshuolto, hyvinvointialueen sosiaalipalvelut ja vammaisjärjestöt. Terveydenhuollon ja Kelan kuntoutuksen vertaamista keskenään vaikeuttaa se, että terveydenhuollon kuntoutuksesta ei ole olemassa yksityiskohtaisia tilastoja. Yhtenä syynä tähän on se, että terveydenhuollossa on usein vaikea määritellä sitä, milloin sairaanhoito loppuu ja kuntoutus alkaa.

Useimmat kuntouttajat järjestävät vain ammatillista, lääkinnällistä tai sosiaalista kuntoutusta. Kelan kuntoutukseen sisältyy ammatillisen ja lääkinnällisen kuntoutuksen ohella kuntoutuspsykoterapia. Lisäksi Kela maksaa kuntoutusajan toimeentuloturvana kuntoutusrahaa.

Kelan järjestämää ja korvaamaa kuntoutusta voivat saada kaikki Suomessa asuvat henkilöt. Tilastossa ovat mukana kaikki henkilöt, joiden kuntoutuksesta on vuoden aikana aiheutunut kustannuksia Kelalle tai joille on vuoden aikana maksettu kuntoutusrahaa.

Tilastossa kuntoutujalla eli kuntoutuspalvelujen saajalla tarkoitetaan henkilöä, jolle on tilastovuoden aikana kustannettu Kelan järjestämää kuntoutusta tai jolle on maksettu kuntoutusrahaa Kelan järjestämän kuntoutuksen ajalta. Kuntoutusetuuksien saajiin kuuluvat kuntoutujien lisäksi ne kuntoutusrahan saajat, joille on maksettu kuntoutusrahaa muun kuin Kelan järjestämän kuntoutuksen ajalta.

2.2 Kuntoutujien määrä

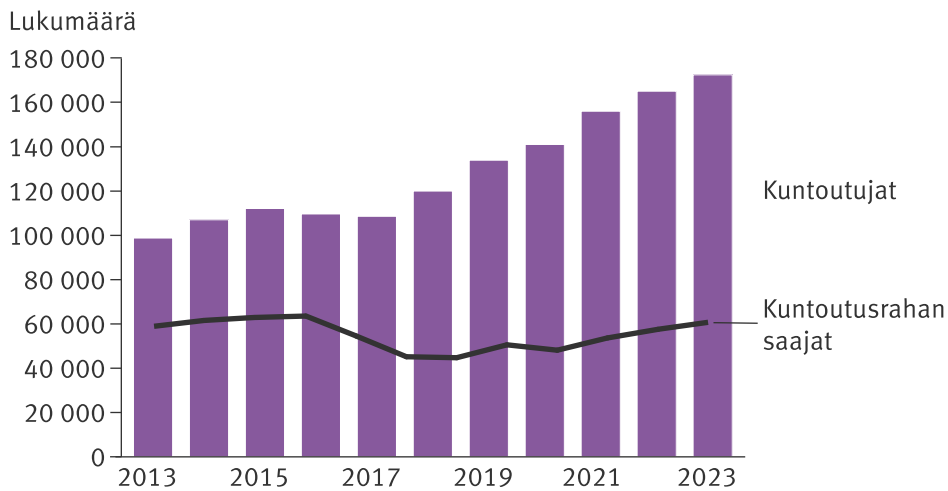
Vuonna 2023 Kelan järjestämää kuntoutusta sai 172 600 henkilöä. Kuntoutujien määrä kasvoi 4,5 % edellisvuoteen verrattuna. (Kuvio 1.)

Kelan kuntoutuksella on neljä päätoimintamuotoa eli kuntoutuksen lakiperustetta: ammatillinen kuntoutus, vaativa lääkinnällinen kuntoutus, kuntoutuspsykoterapia ja harkinnanvarainen kuntoutus. Kuntoutujamäärältään

suurin näistä oli kuntoutuspsykoterapia, jota sai 64 500 henkilöä. Kuntoutuspsykoterapian saajien määrä on kasvanut voimakkaasti viimeisten kymmenen vuoden aikana: vuonna 2023 saajia oli lähes kolminkertainen määrä vuoteen 2013 verrattuna. (Taulukko.)

Ammatillista kuntoutusta sai 32 800 henkilöä. Ammatillisen kuntoutuksen yleisin kuntoutusmuoto oli NUOTTI-valmennus, johon osallistui 8 300 henkilöä.

Kuvio 1. Kuntoutusetuuksien saajat 2013–2023



Taulukko. Kelan kuntoutuspsykoterapian saajat ja kustannukset vuosina 2013–2023

Vuosi	Saajat yhteensä	Nuorten psykoterapia (16–25-vuotiaat)	Kustannukset, miljoonaa euroa
2013	22 561	7 181	35,1
2014	25 022	7 973	37,7
2015	27 285	8 738	39,8
2016	31 409	9 471	58,0
2017	36 654	10 203	67,4
2018	43 978	11 494	78,7
2019	50 392	12 595	87,3
2020	56 682	14 011	98,8
2021	60 756	15 298	106,6
2022	62 505	16 341	103,2
2023	64 511	17 444	105,1

Huomautus. Vuosina 2013–2014 henkilö on laskettu vain kertaalleen joko harkinnanvaraisena myönnetyn psykoterapian (vuonna 2015 enää joitakin kuntoutujia) tai kuntoutuspsykoterapian saajaksi.

Vaativaa lääkinnällistä kuntoutusta sai 45 400 henkilöä. Yleisimmin saadut vaativan lääkinnällisen kuntoutuksen muodot olivat puheterapia, fysioterapia ja toimintaterapia (pois lukien lasten ja nuorten toimintaterapia). Fysioterapiaa sai 16 500, puheterapiaa 16 100 ja toimintaterapiaa 15 400 henkilöä.

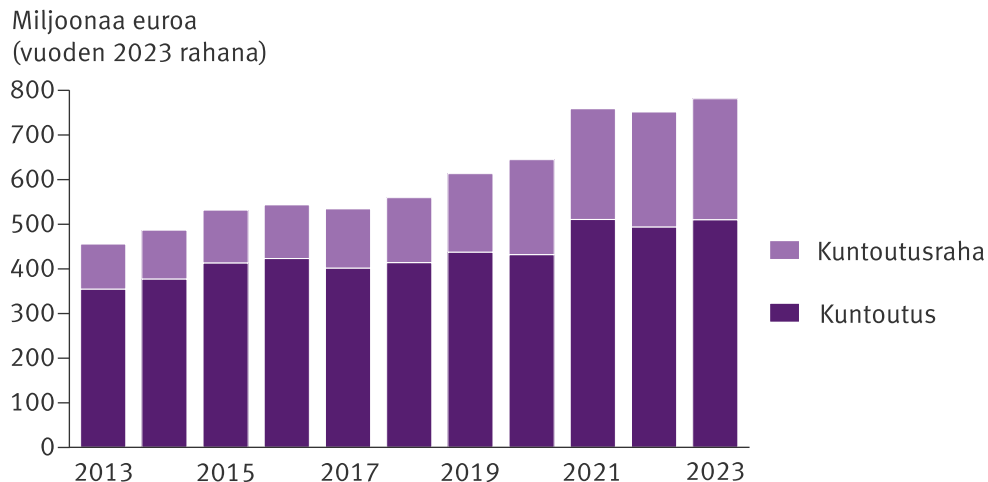
Harkinnanvaraista kuntoutusta sai 38 100 henkilöä, mikä oli 15 % enemmän kuin edellisvuonna. Eniten kasvoi Oma väylä -kuntoutuksen saajien määrä, lähes 55 %. Oma väylä -kuntoutus on kohdennettu 16–29-vuotiaille nuorille, jotka tarvitsevat neuropsykiatrisen häiriön vuoksi tukea opinnoissa tai työelämässä.

Henkilö voi saada useampaa eri kuntoutuspalvelua vuoden aikana. Taulukkojen yhteissummiin hänet lasketaan vain kerran.

2.3 Kuntoutuskustannukset

Kuntoutusetuuksia maksettiin vuonna 2023 yhteensä 781 miljoonaa euroa, mikä oli 10 % enemmän kuin edellisvuonna. Kuntoutuspalvelukustannukset olivat 510 miljoonaa euroa eli 65 % kustannuksista. Kuntoutusrahaa maksettiin 271 miljoonaa euroa. (Kuvio 2.)

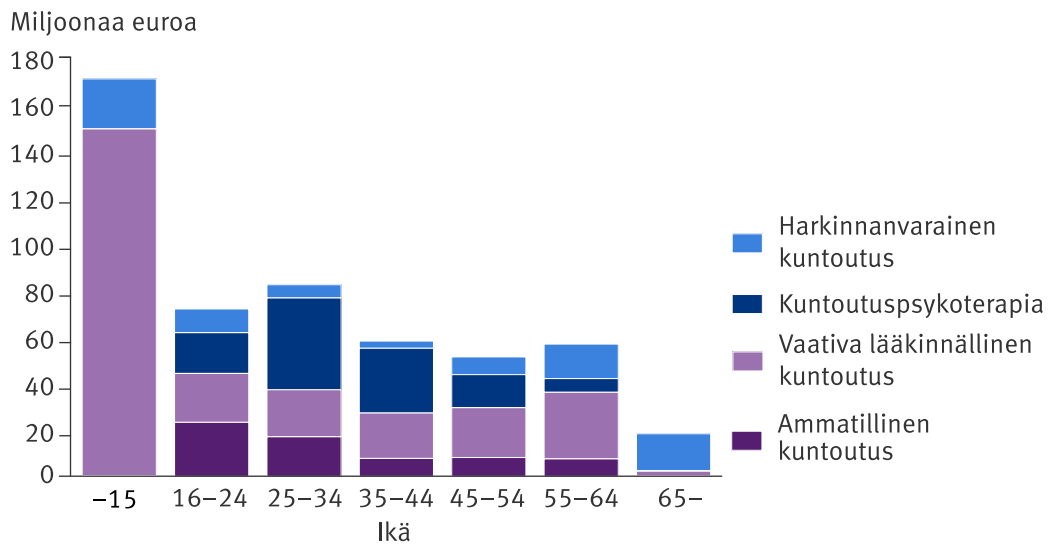
Kuvio 2. Yksilökohtaisen kuntoutuksen kustannukset 2013–2023



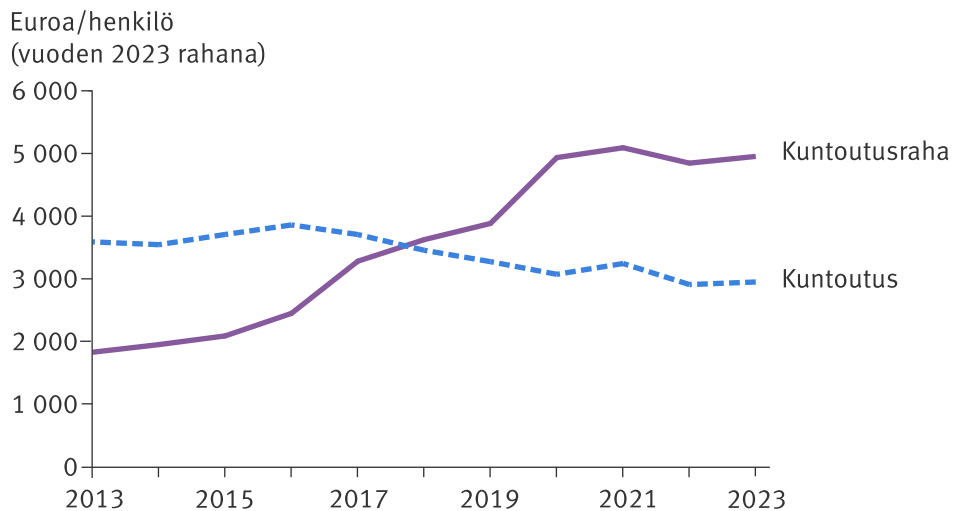
Kelan kuntoutuksen neljästä lakiperusteesta kuntoutuspalvelukustannusten kannalta merkittävin on vaativa lääkinnällinen kuntoutus, johon käytettiin 262 miljoonaa euroa vuonna 2023. Ammatilliseen kuntoutukseen käytettiin 64 miljoonaa, kuntoutuspsykoterapiaan 105 miljoonaa ja harkinnanvaraiseen kuntoutukseen 79 miljoonaa euroa. (Kuvio 3.)

Keskimääräiset kuntoutuspalvelukustannukset olivat 2 950 euroa kuntoutujaa kohti. Kuntoutusrahaa maksettiin keskimäärin 4 960 euroa kuntoutusrahan saajaa kohti. Kuntoutusrahan keskimääräiset reaalikustannukset ohittivat kuntoutuspalvelujen keskimääräiset kustannukset ensimmäisen kerran vuonna 2018. Sen jälkeen kuntoutusrahan keskimääräiset kustannukset ovat kasvaneet 37 % keskimääräisten kuntoutuskustannusten samanaikaisesti lievästi pienentyessä. (Kuvio 4.)

Kuvio 3. Kuntoutuskustannukset iän ja lakiperusteen mukaan 2023



Kuvio 4. Keskimääräiset kuntoutuskustannukset henkilöä kohti 2013–2023



2.4 Kuntoutujien ikärakenne

Vuonna 2023 uusien kuntoutujien keski-ikä oli 37 vuotta ja mediaani-ikä 34 vuotta. Nuorin neljännes oli alle 22-vuotiaita ja vanhin neljännes yli 53-vuotiaita. Uudella kuntoutujalla tarkoitetaan henkilöä, joka ei ole saanut aloittamansa kuntoutuksen lakiperusteen mukaista kuntoutusta kahteen vuoteen. Nuorimpia uusia kuntoutujia olivat vaativan lääkinällisen kuntoutuksen saajat, joiden mediaani-ikä oli 9 vuotta ja keski-ikä 17 vuotta. Vanhimpia olivat harkinnanvaraisen kuntoutuksen uudet kuntoutujat, joiden mediaani-ikä oli 56 vuotta ja keski-ikä 50 vuotta.

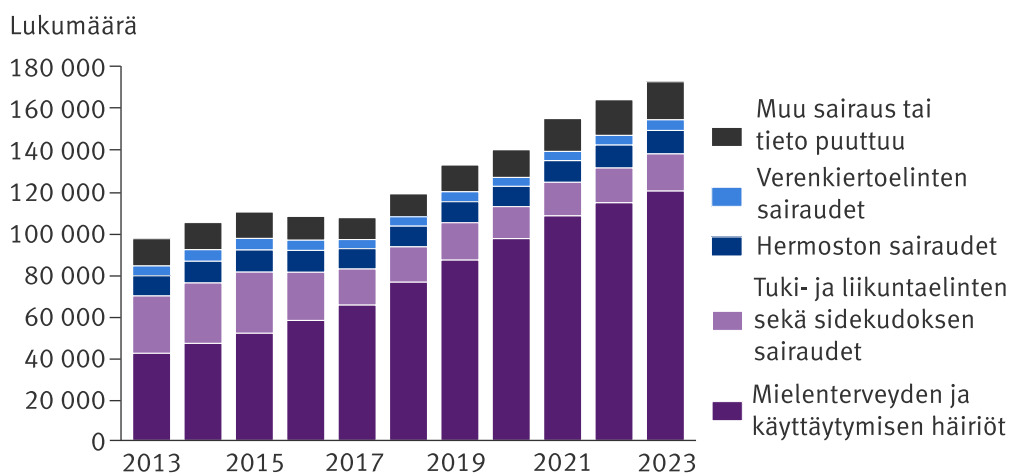
2.5 Kuntoutuksen perusteena oleva sairaus

Sairaudella tarkoitetaan kuntoutus- tai kuntoutusraha-hakemuksen perusteena olevaa sairautta. Jos kuntoutuksen saaminen ei edellytä sairausdiagnoosia, kuntoutujalle ei välttämättä löydy diagnoositietoa.

Kelan kuntoutukseen hakeutumisen yleisin syy on mielen-terveyden ja käyttäytymisen häiriöt: vuonna 2022 niiden perusteella kuntoutusta sai 120 000 henkilöä eli lähes 70 % kaikista kuntoutujista (kuvio 5). Kun sairausryhmästä jätetään pois älyllinen kehitysvammaisuus, oli varsinaisia mielen-terveyskuntoutujia 115 500. Mielen-terveyskuntoutujien määrä on lähes kolminkertaistunut vuodesta 2013 vuoteen 2023. (Kuvio 6.)

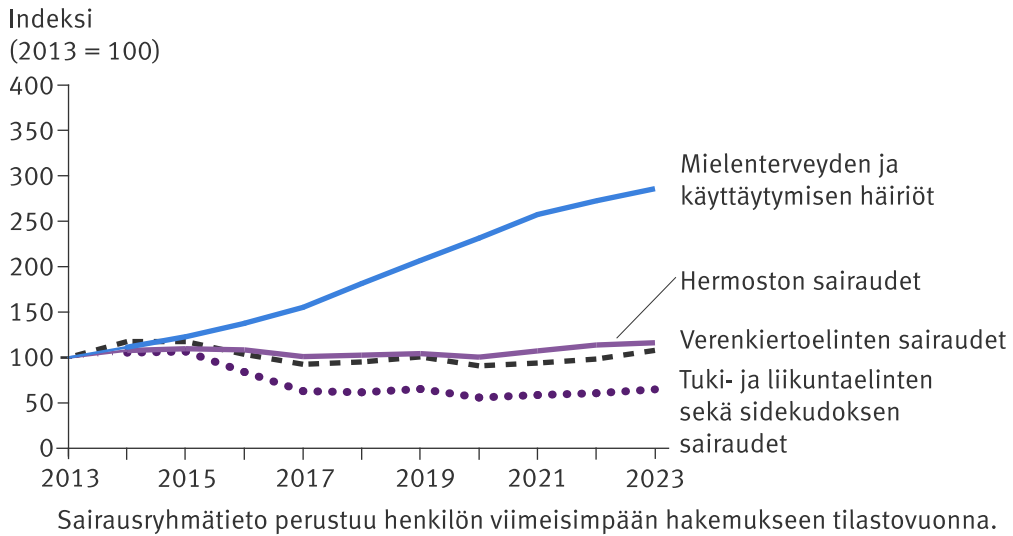
Toiseksi yleisin kuntoutukseen hakeutumisen syy on tuki- ja liikuntaelinsairaudet, joiden perusteella kuntoutusta sai 17 900 henkilöä. Muita yleisiä sairaus-ryhmiä olivat muun muassa hermoston sairaudet ja verenkiertoelinten sairaudet.

Kuvio 5. Kuntoutujat sairauden mukaan 2013–2023



Sairaustieto perustuu henkilön viimeisimpään hakemukseen tilastovuonna.

Kuvio 6. Kuntoutujat eräissä sairauspääryhmissä 2013–2023



2.6 Kuntoutujien työtilanne ennen kuntoutusta

Kuntoutujien työtilanne kartoitetaan ennen kuntoutusta.

Vuonna 2023 kaikista kuntoutujista lähes kolmannes eli 32 % oli työssä käyviä. Muista kuin työssä käyvistä kuntoutujista suurin osa oli joko opiskelijoita tai alle 16-vuotiaita. Opiskelijoita oli 20 % ja alle 16-vuotiaita 18 %.

Kuntoutujista työttömiä oli noin kymmenesosa, samoin työkyvyttömyys- tai muun eläkkeen saajia yhteensä. Muita edeltäviä työtilanteita olivat esimerkiksi sairauspäiväraha ja kuntoutustuki. (Kuvio 7.)

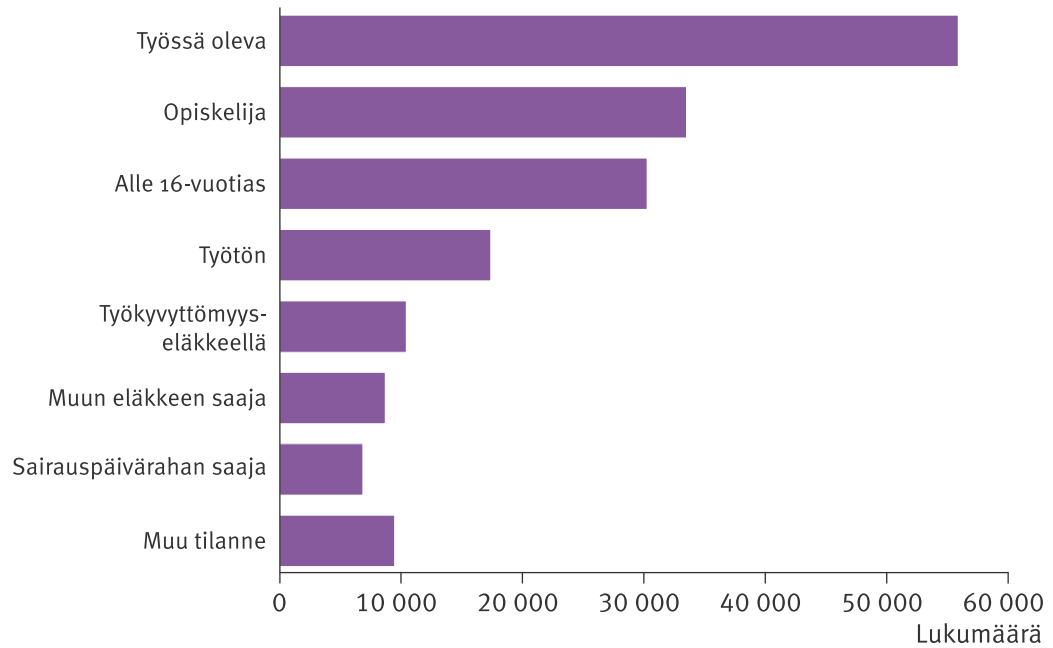
2.7 Kuntoutujien ammattiasema ja ammatti

Kaikista 16 vuotta täyttäneistä kuntoutujista tallennetaan ammattitieto. Kuntoutujan ammatiksi merkitään hänen viimeinen pääasiallinen ammattinsa. Ammatissa toimineista kuntoutujista oli palkansaajia 93 % ja yrittäjiä 7,1 %.

2.8 Kuntoutujien alueellinen jakautuminen

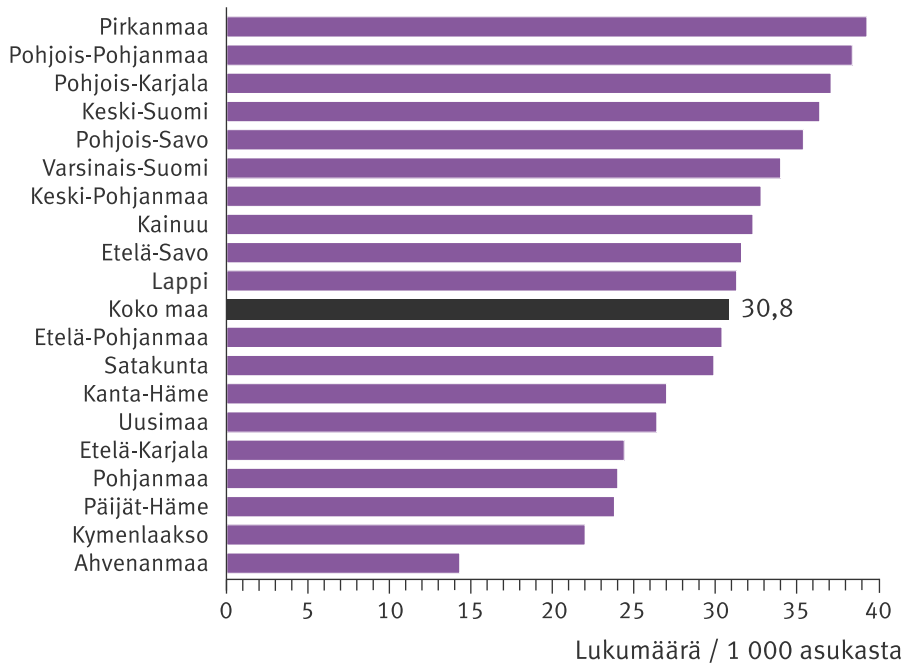
Vuonna 2023 koko maassa oli keskimäärin 30 kuntoutujaa tuhatta asukasta kohden. Kaikista maakunnista suhteellisesti eniten kuntoutujia oli Pirkanmaalla, 39 kuntoutujaa tuhatta asukasta kohden. Suhteellisesti vähiten kuntoutujia oli Ahvenanmaalla, jossa kuntoutujia oli 14 tuhatta asukasta kohden. (Kuvio 8.) Yksittäisistä kunnista suhteellisesti eniten kuntoutujia oli Tampereella ja Joensuussa (kuvio 9).

Kuvio 7. Kuntoutujien työtilanne ennen kuntoutusta 2023

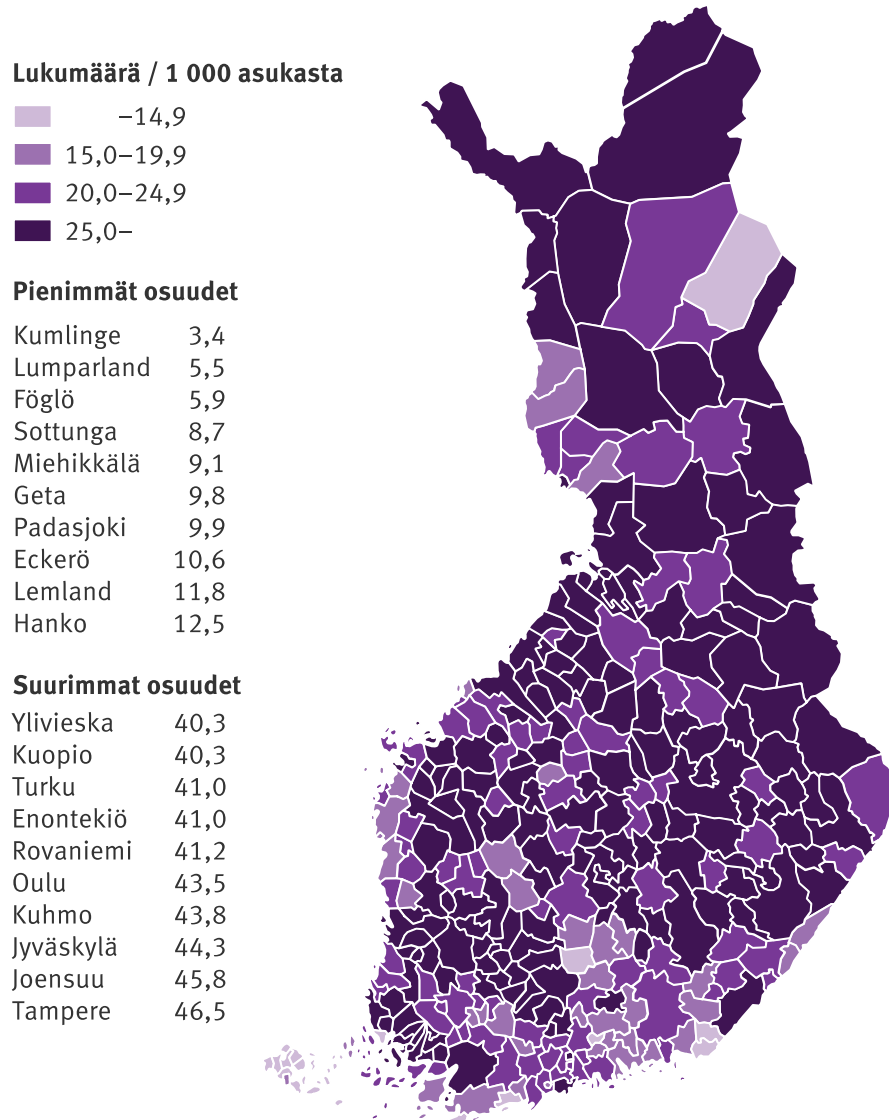


Tieto elämäntilanteesta perustuu henkilön viimeisimpään hakemukseen tilastovuonna.

Kuvio 8. Kuntoutujien lukumäärä tuhatta asukasta kohti maakunnittain 2023



Kuvio 9. Kuntoutujien lukumäärä tuhatta asukasta kohti kunnittain 2023



2.9 Kuntoutusraha

Kuntoutusrahaetuksia ovat kuntoutusraha sekä harkinnanvaraiset ylläpitokorvaus ja kuntoutusavustus. Kuntoutusraha voidaan jakaa kuntoutusrahaan, nuoren kuntoutusrahaan, eläkkeensaajan kuntoutusrahaan ja osakuntoutusrahaan.

Kuntoutusrahaetuksia sai 54 800 henkilöä, mikä oli 5,6 % enemmän kuin vuotta aiemmin. Kuntoutusrahaa sai 39 200 henkilöä ja nuoren kuntoutusrahaa 15 900 henkilöä. Kuntoutusrahaetuksia saajista 73 % sai myös kuntoutuspalveluja. Heistä 92 % sai kuntoutuspalveluja Kelalta ja 8,1 % muualta.

Kuntoutusrahaetuksia maksettiin 271 miljoonaa euroa, mikä oli 12 % enemmän kuin edellisvuonna. Kuntoutusrahaa maksettiin 133 miljoonaa euroa ja nuoren kuntoutusrahaa 137 miljoonaa euroa.

1 Inledning

FPA ordnar yrkesinriktad rehabilitering, krävande medicinsk rehabilitering och rehabiliterande psykoterapi samt annan yrkesinriktad och medicinsk rehabilitering i form av rehabilitering enligt prövning.

Rehabiliteringspenning som betalas ut av FPA kan beviljas personer i åldern 16–67 år som på grund av rehabiliteringen är förhindrade att arbeta. Till rehabiliteringspenningförmånerna räknas rehabiliteringspenning samt ersättning för uppehälle enligt prövning och rehabiliteringsunderstöd enligt prövning.

Publikationen FPA-statistik, Rehabilitering 2023 innehåller centrala uppgifter om rehabilitering som Folkpensionsanstalten ordnar. Publikationen ger information om rehabiliteringsklienterna, rehabiliteringsåtgärderna, de kostnader som åtgärderna medför samt om rehabiliteringspenningen. FPA:s rehabiliteringsstatistik utkommer årligen. Statistiken har publicerats från och med statistikåret 1978. Publikationerna finns i [Helda-arkivet](#).

Publikationen ingår i serien Finlands officiella statistik (FOS) och uppfyller därmed de kvalitetskrav som gäller för den officiella statistiken. Kvalitetsrapporten för FPA:s rehabiliteringsstatistik samt en närmare beskrivning av förmånerna som tas upp i statistiken finns på webbsidan [Statistik över FPA-rehabilitering](#).

Långa tidsserier och data för de figurer som ingår i rehabiliteringsstatistiken finns på webbsidan [FPA-statistik i figurer](#). Statistik över rehabiliteringen publiceras också i [FPA:s statistiska årsbok](#) och månadsvis i FPA:s statistikdatabas [Kelasto](#).

2 En översikt av FPA-rehabiliteringen 2023

2.1 FPA som rehabiliteringsanordnare

Syftet med rehabiliteringen är att främja funktionsförmågan, möjligheten att klara sig på egen hand, välbefinnandet, möjligheterna till delaktighet och sysselsättningen för personer med olika sjukdomar eller funktionsnedsättningar.

FPA är en viktig aktör inom rehabiliteringen i Finland. Rehabilitering ordnas förutom av FPA också av till exempel den offentliga hälso- och sjukvården (hälsovårdscentraler och sjukhus), företagshälsovården, välfärdsområdenas socialservice och organisationer för personer med funktionsnedsättning. Jämförelser mellan den rehabilitering som ordnas av hälso- och sjukvården respektive FPA är svåra att göra eftersom det inom hälso- och sjukvården inte finns detaljerad statistik över rehabiliteringen. En orsak till detta är att det inom hälso- och sjukvården ofta är svårt att fastställa när sjukvården upphör och rehabiliteringen tar vid.

De flesta som ordnar rehabiliteringstjänster tillhandahåller bara yrkesinriktad, medicinsk eller social rehabilitering. I den rehabilitering som FPA ordnar ingår utöver yrkesinriktad och medicinsk rehabilitering också rehabiliterande psykoterapi. Dessutom betalar FPA rehabiliteringspenning för att trygga klienternas utkomst under rehabiliteringen.

Alla som bor i Finland kan få rehabilitering som ordnas och ersätts av FPA. I statistiken ingår alla de personer vars rehabilitering har förorsakat kostnader för FPA under året, eller till vilka rehabiliteringspenning har betalats under året.

I statistiken avses med rehabiliteringsklient, eller mottagare av rehabiliteringstjänster, en person för vilken FPA-rehabilitering har bekostats eller till vilken rehabiliteringspenning för FPA-rehabilitering har betalats under statistikåret. Till mottagarna av rehabiliteringsförmåner hör också de som har fått rehabiliteringspenning för rehabilitering som ordnas av någon annan än FPA.

2.2 Antal rehabiliteringsklienter

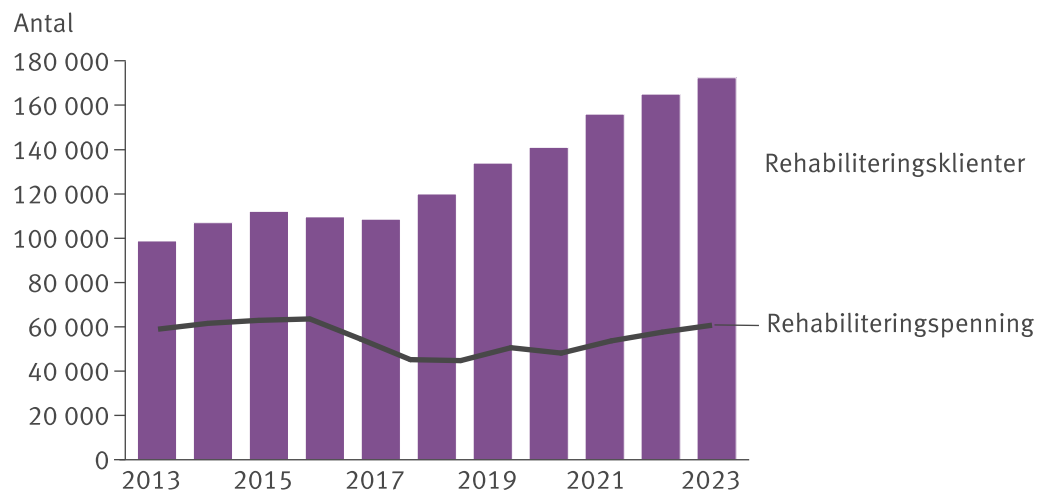
År 2023 fick 172 600 personer rehabilitering som ordnades av FPA. Antalet rehabiliteringsklienter ökade med 4,5 procent jämfört med året innan. (Figur 1.)

FPA:s rehabilitering omfattar fyra huvudsakliga verksamhetsformer eller laggrunder för rehabilitering: yrkesinriktad rehabilitering, krävande medicinsk rehabilitering, rehabiliterande psykoterapi och rehabilitering enligt prövning. Sett

till antalet klienter var den största av dessa rehabiliterande psykoterapi, som gavs till 64 500 personer. Antalet personer som får rehabiliterande psykoterapi har ökat kraftigt under de senaste tio åren: år 2023 var antalet mottagare nästan tre gånger större än år 2013. (Tabell.)

32 800 personer fick yrkesinriktad rehabilitering. Den vanligaste formen av yrkesinriktad rehabilitering var NUOTTI-coachning, som 8 300 personer deltog i.

Figur 1. Mottagare av rehabiliteringsförmåner 2013–2023



Tabell. Mottagare av rehabiliterande psykoterapi som ordnas av FPA samt kostnaderna åren 2013–2023

År	Antalet mottagare totalt	Psykoterapi för unga (personer i åldern 16–25 år)	Kostnader, miljoner euro
2013	22 561	7 181	35,1
2014	25 022	7 973	37,7
2015	27 285	8 738	39,8
2016	31 409	9 471	58,0
2017	36 654	10 203	67,4
2018	43 978	11 494	78,7
2019	50 392	12 595	87,3
2020	56 682	14 011	98,8
2021	60 756	15 298	106,6
2022	62 505	16 341	103,2
2023	64 511	17 444	105,1

Observera: Åren 2013–2014 har en och samma person räknats bara en gång som mottagare av antingen psykoterapi enligt prövning (år 2015 endast några personer) eller rehabiliterande psykoterapi.

Antalet personer som fick krävande medicinsk rehabilitering uppgick till 45 400. De vanligaste formerna av krävande medicinsk rehabilitering var talterapi, fysioterapi och ergoterapi (exklusive ergoterapi för barn och unga). Antalet personer som fick fysioterapi var 16 500, 16 100 fick talterapi och 15 400 fick ergoterapi.

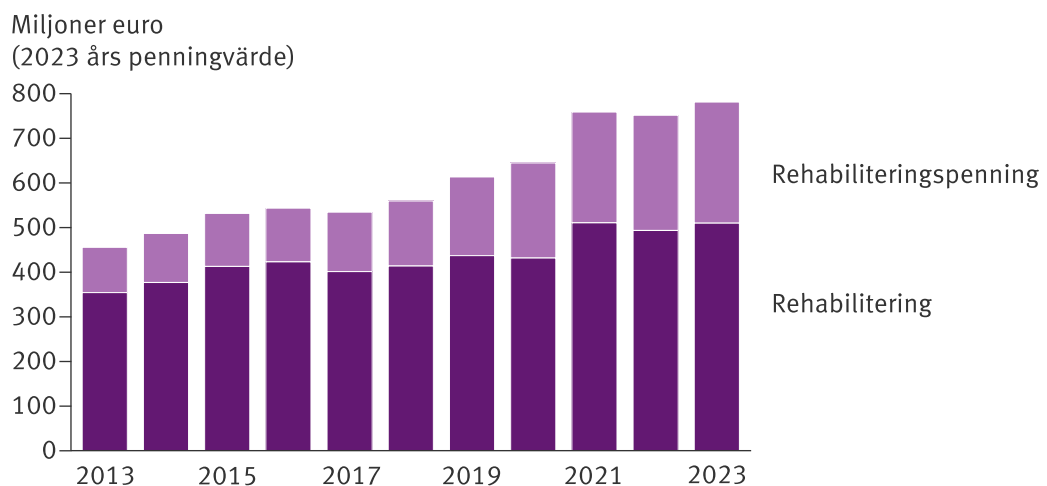
Antalet personer som fick rehabilitering enligt prövning var 38 100, vilket var 15 procent fler än året innan. Mest ökade antalet personer som fick Min egen väg-rehabilitering, med nästan 55 procent. Rehabiliteringen Min egen väg är riktad till unga i åldern 16–29 år som på grund av neuropsykiatriska störningar behöver stöd i studierna eller i arbetslivet.

En person kan få flera rehabiliteringstjänster under året. I det sammanlagda antalet personer i tabellerna förekommer en och samma person dock endast en gång.

2.3 Rehabiliteringskostnader

År 2023 betalades sammanlagt 781 miljoner euro ut i rehabiliteringsförmåner, vilket är 10 procent mer än året innan. Kostnaderna för rehabiliteringstjänster uppgick till 510 miljoner euro, det vill säga 65 procent av de totala kostnaderna. I rehabiliteringspenning betalade FPA ut 271 miljoner euro. (Figur 2.)

Figur 2. Kostnaderna för individuell rehabilitering 2013–2023



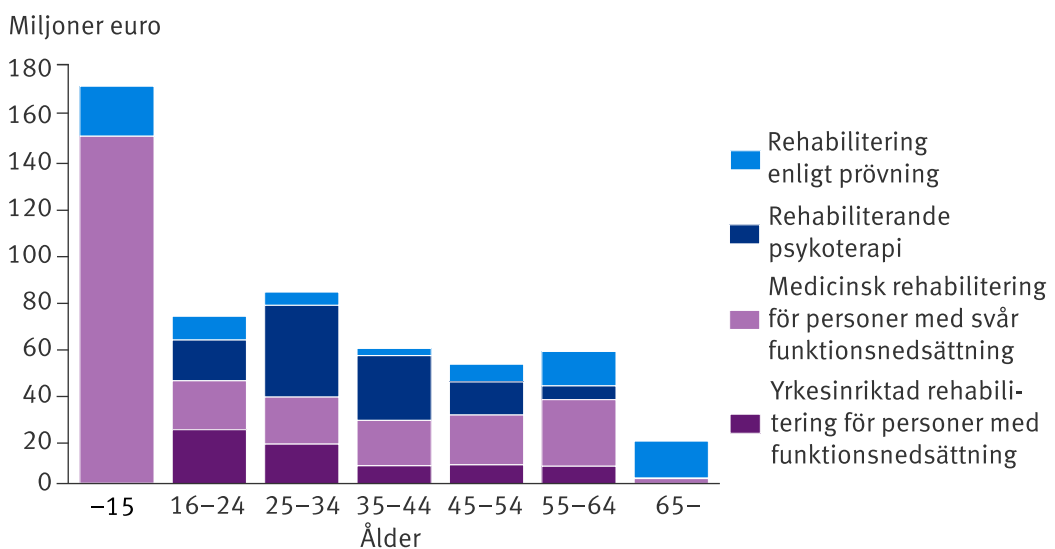
Figuren korrigerad 24.4.2025.

Av de fyra laggrunderna för FPA:s rehabilitering är den mest betydande med tanke på kostnaderna för rehabiliteringstjänster den krävande medicinska rehabiliteringen, som medförde kostnader på 262 miljoner euro år 2023.

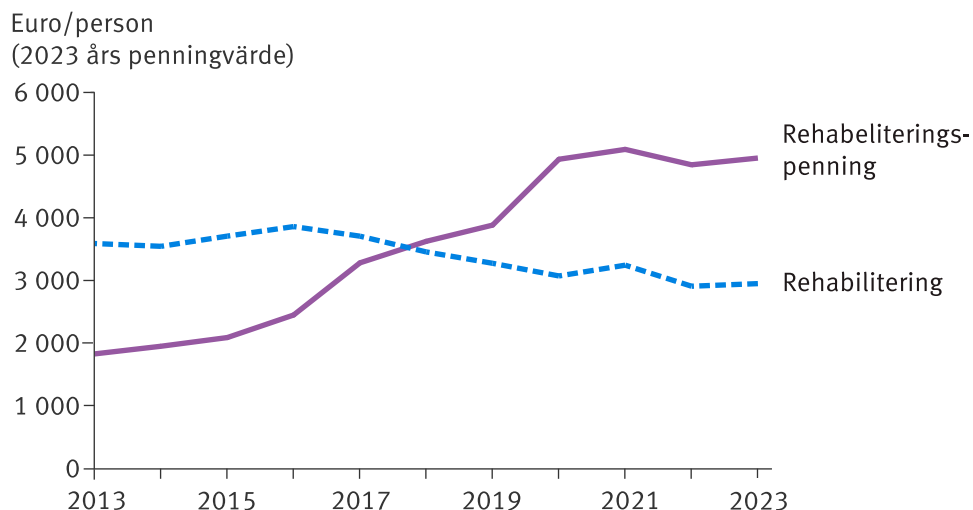
Kostnaderna för yrkesinriktad rehabilitering var 64 miljoner euro, för rehabiliterande psykoterapi 105 miljoner euro och för rehabilitering enligt prövning 79 miljoner euro. (Figur 3.)

De genomsnittliga kostnaderna för rehabiliteringstjänster uppgick till 2 950 euro per rehabiliteringsklient. I rehabiliteringspenning betalades i genomsnitt 4 960 euro per mottagare. De genomsnittliga realkostnaderna för rehabiliteringspenningen översteg de genomsnittliga kostnaderna för rehabiliteringstjänster första gången år 2018. Sedan dess har de genomsnittliga kostnaderna för rehabiliteringspenningen ökat med 37 procent samtidigt som de genomsnittliga rehabiliteringskostnaderna minskat något. (Figur 4.)

Figur 3. Kostnaderna för rehabilitering efter ålder och laggrund 2023



Figur 4. Genomsnittliga rehabiliteringskostnader per person 2013–2023



Figuren korrigerad 24.4.2025.

2.4 Åldersstrukturen bland rehabiliteringsklienterna

År 2023 var medelåldern för nya rehabiliteringsklienter 37 år och medianåldern 34 år. Den yngsta fjärdedelen var under 22 år och den äldsta fjärdedelen över 53 år. Med en ny rehabiliteringsklient avses en person som inte på två år har fått rehabilitering enligt samma laggrund som den rehabilitering som inleds. De yngsta nya klienterna var mottagare av krävande medicinsk rehabilitering, vars medianålder var 9 år och medelålder 17 år. De äldsta nya klienterna fanns inom rehabilitering enligt prövning, där medianålder var 56 år och medelåldern 50 år.

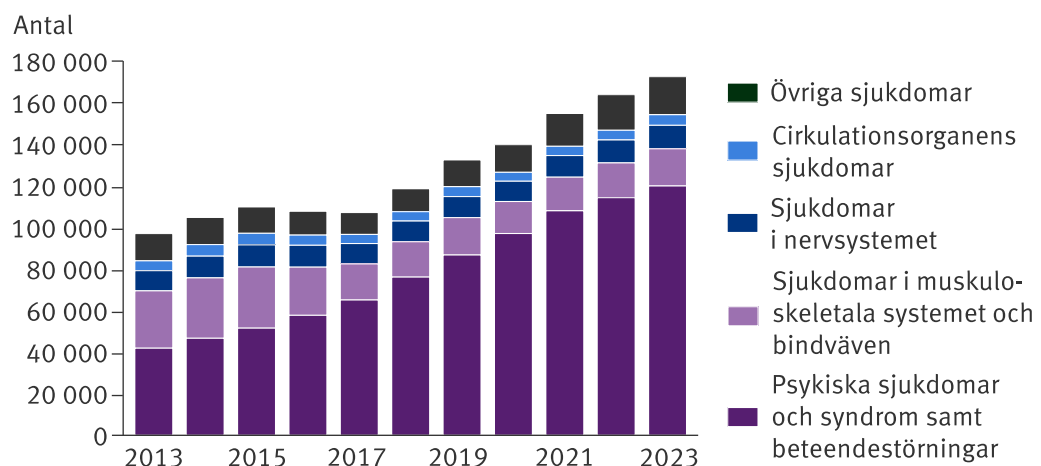
2.5 Sjukdomar som föranleder rehabilitering

Med sjukdom avses den sjukdom som föranlett ansökan om rehabilitering eller rehabiliteringspenning. Om rehabiliteringen inte förutsätter en sjukdomsdiagnos, finns det inte alltid någon diagnosuppgift för rehabiliteringsklienten.

Den vanligaste orsaken till att ansöka om FPA:s rehabilitering är psykiska sjukdomar och syndrom samt beteendestörningar. År 2023 fick 120 000 personer rehabilitering utifrån dessa, eller nästan 70 procent av alla klienter (figur 5). När man inte inkluderar psykisk utvecklingsstörning var antalet egentliga mentalvårdsklienter 115 500. Antalet mentalvårdsklienter har nästan trefaldigats från år 2013 till år 2023. (Figur 6.)

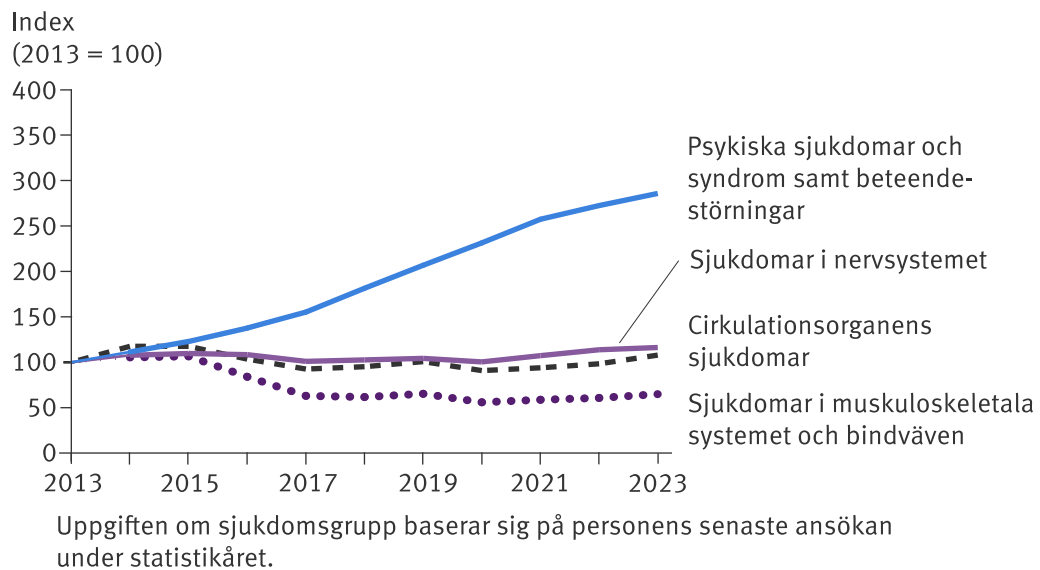
Den näst vanligaste orsaken till att söka rehabilitering var sjukdomar i rörelseorganen. På den här grunden fick 17 900 personer rehabilitering. Andra vanliga sjukdomshuvudgrupper var bland annat sjukdomar i nervsystemet och sjukdomar i cirkulationsorganen.

Figur 5. Rehabiliteringsklienter efter sjukdom 2013–2023



Uppgiften om sjukdom baserar sig på personens senaste ansökan under statistikåret.

Figur 6. Rehabiliteringsklienter i vissa sjukdomshuvudgrupper 2013–2023



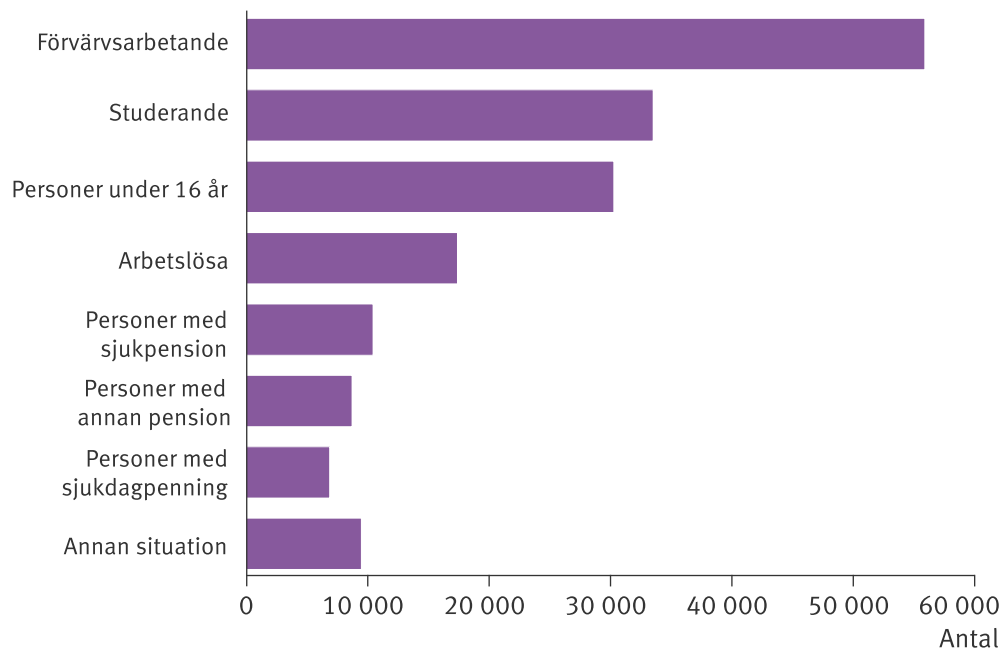
2.6 Rehabiliteringsklienternas arbetssituation före rehabiliteringen

Rehabiliteringsklienternas arbetssituation kartläggs före rehabiliteringen.

År 2023 var nästan en tredjedel av dem, det vill säga 32 procent, förvärvsarbetande. Största delen av dem som inte arbetade var antingen studerande eller under 16 år. Andelen studerande var 20 procent och andelen under 16 år gamla var 18 procent.

Cirka en tiondel av rehabiliteringsklienterna var arbetslösa, och likaså var en tiondel mottagare av sjukpension eller annan pension. En del hade tidigare haft till exempel sjukdagpenning och rehabiliteringsstöd. (Figur 7.)

Figur 7. Rehabiliteringsklienternas arbetssituation före rehabiliteringen 2023



Uppgiften om arbetssituation baserar sig på personens senaste ansökan under statistikåret.

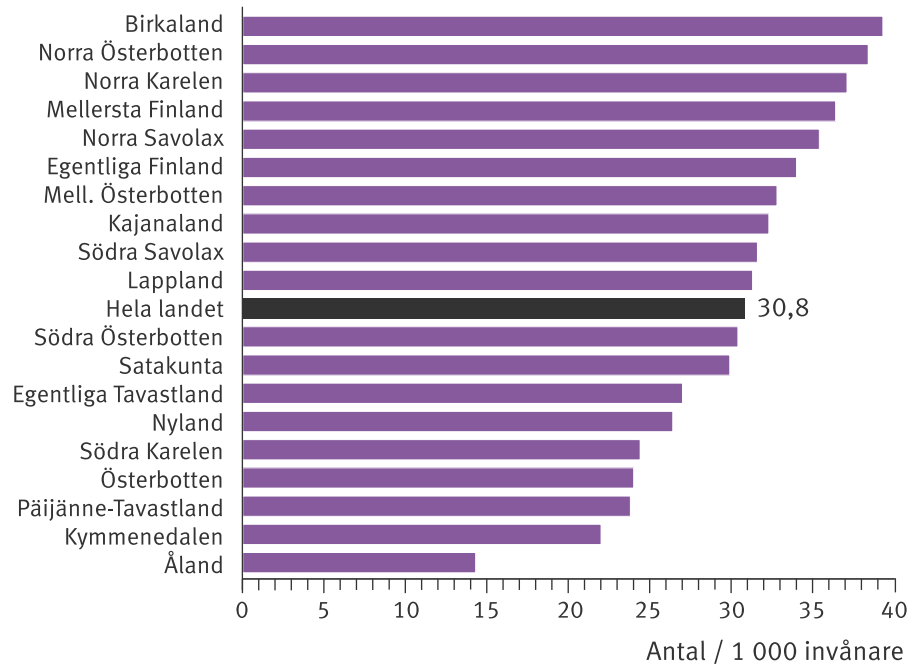
2.7 Rehabiliteringsklienternas yrkesställning och yrke

Uppgift om yrke registreras för alla rehabiliteringsklienter som fyllt 16 år. Som yrke anges klientens senaste huvudsakliga yrke. Av de yrkesverksamma var 93 procent löntagare och 7,1 procent företagare.

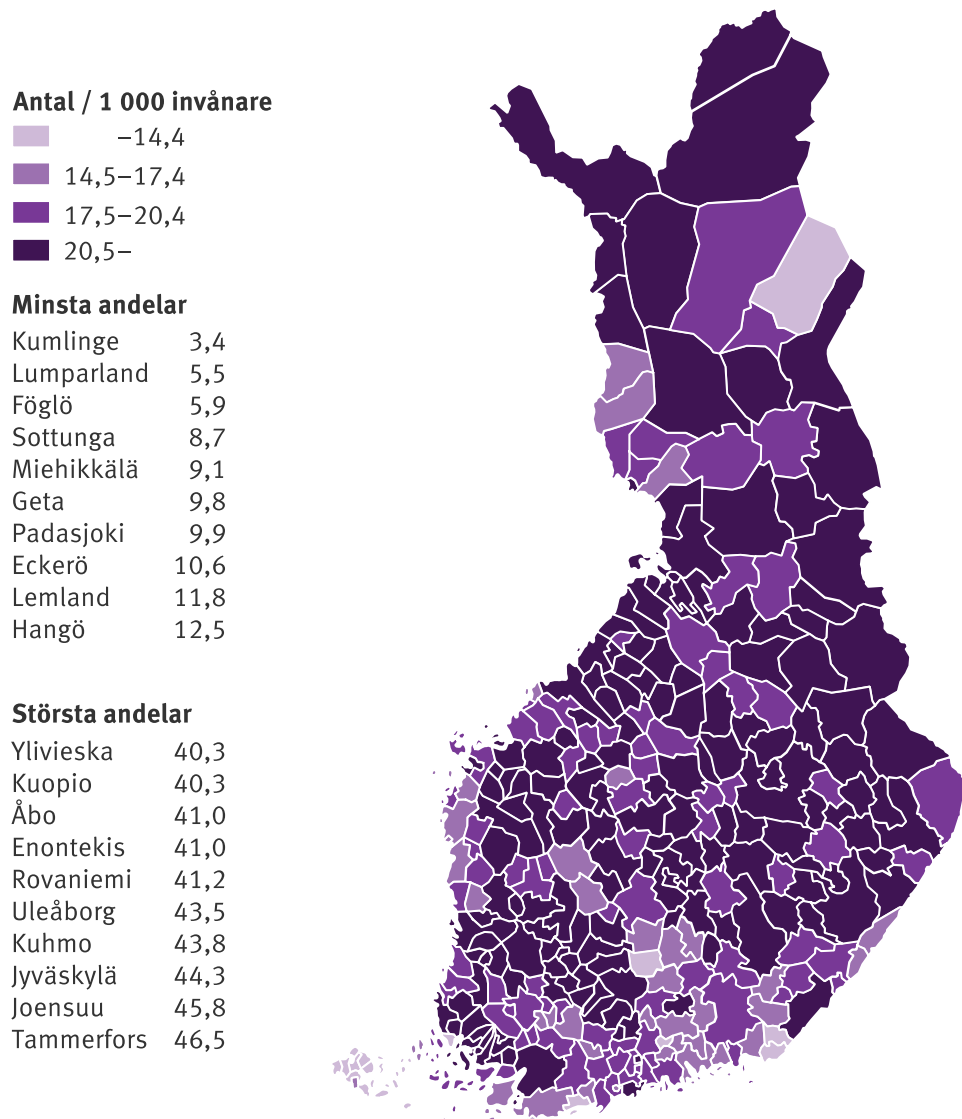
2.8 Den regionala fördelningen bland rehabiliteringsklienterna

År 2023 fanns det i hela landet i genomsnitt 30 rehabiliteringsklienter per tusen invånare. Av landskapen fanns det relativt sett flest i Birkaland, med 39 klienter per tusen invånare. Andelen var lägst på Åland, med 14 klienter per tusen invånare. (Figur 8.) Bland kommunerna fanns det relativt sett flest rehabiliteringsklienter i Tammerfors och i Joensuu (Figur 9).

Figur 8. Rehabiliteringsklienter per tusen invånare landskapsvis 2023



Figur 9. Rehabiliteringsklienter per tusen invånare kommunvis 2023



2.9 Rehabiliteringspenning

Till rehabiliteringspenningförmånerna räknas rehabiliteringspenning samt ersättning för uppehälle enligt prövning och rehabiliteringsunderstöd enligt prövning. Rehabiliteringspenning omfattar rehabiliteringspenning, rehabiliteringspenning för unga, rehabiliteringspenning för pensionstagare och partiell rehabiliteringspenning.

Antalet personer som fick rehabiliteringspenningförmåner uppgick till 54 800, vilket var 5,6 procent fler än året innan. Rehabiliteringspenning betalades till 39 200 personer och rehabiliteringspenning för unga till 15 900 personer. Av dem som fick rehabiliteringspenningförmåner fick 73 procent också rehabiliteringstjänster. Av dem fick 92 procent rehabiliteringstjänster från FPA och 8,1 procent från andra håll.

Rehabiliteringspenningförmåner betalades till ett belopp av 271 miljoner euro, vilket var 12 procent mer än året innan. I rehabiliteringspenning betalades 133 miljoner euro och i rehabiliteringspenning för unga 137 miljoner euro.

Taulukot

1. Kuntoutusetuoksien saajat ikäryhmän ja sukupuolen mukaan 2023

Sukupuolet yhteensä

Ikäryhmä	Yhteensä	Kuntoutus- palvelut	Kuntoutusraha			
			Yhteensä	Kuntoutus- palvelut Kelalta	Kuntoutus- palvelut muualta	Ei ole saanut kuntoutus- palveluja ¹
Yhteensä	187 565	172 581	54 751	36 507	3 215	17 627
0– 6	8 068	8 068	-	-	-	-
7–15	20 651	20 651	-	-	-	-
16–19	19 377	11 652	15 348	3 102	44	12 737
20–24	19 873	18 746	9 918	6 741	299	3 421
25–29	19 860	19 427	4 989	4 623	362	348
30–34	17 220	16 440	2 968	2 593	379	279
35–39	14 391	13 184	2 794	2 363	439	146
40–44	13 322	12 058	3 127	2 724	415	136
45–49	11 816	10 801	3 244	2 869	386	130
50–54	10 435	9 830	3 592	3 268	334	154
55–59	12 443	11 916	4 937	4 576	366	221
60–64	10 482	10 191	3 727	3 542	190	55
65–69	2 809	2 799	107	106	1	-
70–	6 818	6 818	-	-	-	-

1 Saanut nuoren kuntoutusrahaa, kuntoutusrahaa oppisopimuskoulutuksen perusteella tai on saanut pelkkää ylläpitokorvausta.

Taulukko 1 jatkuu

Miehet

Ikäryhmä	Yhteensä	Kuntoutus- palvelut	Kuntoutusraha			
			Yhteensä	Kuntoutus- palvelut Kelalta	Kuntoutus- palvelut muualta	Ei ole saanut kuntoutus- palveluja ¹
Yhteensä	72 364	65 094	21 697	13 195	1 584	8 151
0– 6	5 514	5 514	-	-	-	-
7–15	14 394	14 394	-	-	-	-
16–19	8 483	4 568	7 198	1 495	21	5 919
20–24	6 668	6 168	4 288	2 893	144	1 512
25–29	5 720	5 496	2 252	2 055	193	199
30–34	5 011	4 662	1 268	1 063	207	150
35–39	4 363	3 795	1 110	878	236	75
40–44	4 046	3 486	1 152	954	202	69
45–49	3 639	3 163	1 049	859	193	62
50–54	3 297	2 989	1 091	942	152	64
55–59	4 051	3 801	1 352	1 195	158	81
60–64	3 461	3 345	906	831	77	20
65–69	1 141	1 137	31	30	1	-
70–	2 576	2 576	-	-	-	-

Naiset

Ikäryhmä	Yhteensä	Kuntoutus- palvelut	Kuntoutusraha			
			Yhteensä	Kuntoutus- palvelut Kelalta	Kuntoutus- palvelut muualta	Ei ole saanut kuntoutus- palveluja ¹
Yhteensä	115 201	107 487	33 054	23 312	1 631	9 476
0– 6	2 554	2 554	-	-	-	-
7–15	6 257	6 257	-	-	-	-
16–19	10 894	7 084	8 150	1 607	23	6 818
20–24	13 205	12 578	5 630	3 848	155	1 909
25–29	14 140	13 931	2 737	2 568	169	149
30–34	12 209	11 778	1 700	1 530	172	129
35–39	10 028	9 389	1 684	1 485	203	71
40–44	9 276	8 572	1 975	1 770	213	67
45–49	8 177	7 638	2 195	2 010	193	68
50–54	7 138	6 841	2 501	2 326	182	90
55–59	8 392	8 115	3 585	3 381	208	140
60–64	7 021	6 846	2 821	2 711	113	35
65–69	1 668	1 662	76	76	-	-
70–	4 242	4 242	-	-	-	-

1 Saanut nuoren kuntoutusrahaa, kuntoutusrahaa oppisopimuskoulutuksen perusteella tai on saanut pelkkää ylläpitokorvausta.

2. Kuntoutuspalvelupäätökset sairausryhmittäin 2023

Sairauspäryhmä Sairausryhmä	Yhteensä ¹	Myönteiset ²		Hylkäävät ²	
		Lukumäärä	%	Lukumäärä	%
Kaikki sairaudet yhteensä	264 881	209 455	79,1	34 949	13,2
A00-B99 Tartunta- ja loistaudit	176	137	77,8	39	22,2
C00-D48 Kasvaimet	1 980	1 707	86,2	273	13,8
E00-E90 Umpieritys-, ravitsemus- ja aineenvaihduntasairaudet	2 095	1 721	82,1	374	17,9
E10-E14 Diabetes	1 123	913	81,3	210	18,7
F00-F99 Mielen terveyden ja käyttäytymisen häiriöt	169 375	148 734	87,8	20 641	12,2
F20-F29 Psykoosit	2 201	1 738	79,0	463	21,0
F30-F39 Mielialahäiriöt	42 310	37 037	87,5	5 273	12,5
F40-F49 Neuroosit	38 282	34 482	90,1	3 800	9,9
F60-F69,					
F90-F98 Persoonallisuus- ja käytöshäiriöt	24 571	19 225	78,2	5 346	21,8
F70-F79 Älyllinen kehitysvammaisuus	10 309	9 136	88,6	1 173	11,4
F80-F889 Psykkisen kehityksen häiriöt	49 720	45 507	91,5	4 213	8,5
G00-G99 Hermoston sairaudet	20 563	17 305	84,2	3 258	15,8
G35 Pesäkekovettumatauti	3 887	3 289	84,6	598	15,4
G40-G41 Epilepsia	1 498	1 280	85,4	218	14,6
G80 CP-oireyhtymä	4 511	3 985	88,3	526	11,7
H00-H59 Silmän ja sen apuelinten sairaudet	1 056	903	85,5	153	14,5
H60-H99 Korvan ja kartiolisäkkeen sairaudet	1 206	1 059	87,8	147	12,2
I00-I99 Verenkiertoelinten sairaudet	9 166	7 418	80,9	1 748	19,1
I20-I25 Iskeemiset sydänsairaudet	1 022	850	83,2	172	16,8
I60-I69 Aivoverisuonien sairaudet	6 840	5 542	81,0	1 298	19,0
J00-J99 Hengityselinten sairaudet	165	130	78,8	35	21,2
J45-J46 Astma	777	591	76,1	186	23,9
J40-J44,					
J47 Muut pitkäaikaiset alahengitysteiden sairaudet	456	341	74,8	115	25,2
L00-L99 Ihon ja ihonalaiskudoksen sairaudet	329	243	73,9	86	26,1
L20, L22 Atooppinen ihottuma	59	34	57,6	25	42,4
L40-L41 Psoriaasi	160	132	82,5	28	17,5
M00-M99 Tuki- ja liikuntaelinten sekä sidekudoksen sairaudet	17 082	13 613	79,7	3 469	20,3
M05-M06,					
M08 Nivelreuma	1 251	1 072	85,7	179	14,3
M15-M19 Nivelrikko	2 930	2 298	78,4	632	21,6
M45, M46 Selkärankareuma	415	333	80,2	82	19,8
M47 Spondyloosi	803	655	81,6	148	18,4
M50-M51 Nikaman välilevyjen sairaudet	3 707	2 953	79,7	754	20,3
M53-M54 Muut selkärangan sairaudet	2 152	1 727	80,3	425	19,7
M79 Fibromyalgia	760	568	74,7	192	25,3
Q00-Q99 Synnynnäiset epämuodostumat, epämuotoisuudet ja kromosomipoikkeavuudet	6 393	5 667	88,6	726	11,4
R00-R99 Muualla luokittelemattomat oireet, sairaudenmerkit sekä poikkeavat kliiniset ja laboratoriolöydökset	502	337	67,1	165	32,9
S00-T99 Vammat, myrkytykset ja eräät muut ulkoisten syiden seuraukset	3 132	2 393	76,4	739	23,6
Muut sairauspäryhmät yhteensä	1 190	932	78,3	258	21,7
Sairaustieto puuttuu	29 859	6 695	22,4	2 687	9,0

1 Sisältää 20 477 (7,7 %) lakkautuspäätöstä tai rauennutta päätöstä, joista sairaustieto puuttuu.

2 Sisältää myös tarkistus päätökset, jotka ovat joko myönteisiä tai hylkääviä kuntoutusratkaisuja.

3. Kuntoutuspalvelupäätökset toimenpiteittäin 2023

Lakiperuste Toimenpide	Yhteensä		Myönteiset ¹		Hylkäävät ¹		Lakkautukset ²	
	Lukumäärä	Lukumäärä	%	Lukumäärä	%	Lukumäärä	%	
Kaikki yhteensä	264 881	209 455	79,1	34 949	13,2	20 477	7,7	
Ammatillinen kuntoutus yhteensä	43 286	27 406	63,3	9 291	21,5	6 589	15,2	
Ammatillinen kuntoutus (KKRL 6 §)	32 178	19 944	62,0	7 873	24,5	4 361	13,6	
Pohjakoulutus	1 272	609	47,9	505	39,7	158	12,4	
Ammattikoulutus	10 702	6 337	59,2	2 127	19,9	2 238	20,9	
Korkeakouluopiskelu	3 473	2 052	59,1	967	27,8	454	13,1	
Muu koulutus	1 314	-	-	1 314	100,0	-	-	
Vaikeavammaisten apuvälineet	746	563	75,5	143	19,2	40	5,4	
KIILA-kuntoutus	1 996	1 408	70,5	346	17,3	242	12,1	
KIILA-yksilöpalvelu	755	564	74,7	59	7,8	132	17,5	
Elinkeinotuki	76	35	46,1	33	43,4	8	10,5	
Ammatillinen kuntoutuspalvelu	6 344	3 992	62,9	1 591	25,1	761	12,0	
Koulutuskokeilu	199	139	69,8	47	23,6	13	6,5	
Työkokeilu (aiempi)	-	-	-	-	-	-	-	
Työkokeilu	1 939	1 377	71,0	562	29,0	-	-	
Työhönvalmennus	974	919	94,4	55	5,6	-	-	
Työkokeilu ja työhönvalmennus	1 118	1 071	95,8	47	4,2	-	-	
Tutkimuslausunto	141	130	92,2	8	5,7	3	2,1	
TAITO-kuntoutus	1 129	748	66,3	69	6,1	312	27,6	
Nuoren ammatillinen kuntoutus (KKRL 7 a §)	9 813	7 461	76,0	1 415	14,4	937	9,5	
Ammatillinen kuntoutuspalvelu (7 a §)	524	493	94,1	31	5,9	-	-	
Työkokeilu (7 a §)	235	219	93,2	16	6,8	-	-	
Työhönvalmennus (7 a §)	152	144	94,7	8	5,3	-	-	
Työkokeilu ja työhönvalmennus (7 a §)	143	142	99,3	1	0,7	-	-	
NUOTTI-valmennus (7 a §)	8 722	6 427	73,7	1 358	15,6	937	10,7	
Koulutuskokeilu (7 a §)	30	29	96,7	1	3,3	-	-	
Muu kuntoutustoimenpide (7 a §)	7	7	100,0	-	-	-	-	

1 Sisältää myös tarkistuspäätökset, jotka ovat joko myönteisiä tai hylkääviä kuntoutusratkaisuja.

2 Sisältää myös rauenneet päätökset.

Taulukko 3 jatkuu

Lakiperuste Toimenpide	Yhteensä		Myönteiset ¹		Hylkäävät ¹		Lakkautukset ²	
	Lukumäärä		Lukumäärä	%	Lukumäärä	%	Lukumäärä	%
Vaativa lääkinällinen kuntoutus yhteensä	118 137		100 900	85,4	13 070	11,1	4 167	3,5
Moniammatillinen yksilökuntoutus	2 277		1 004	44,1	1 139	50,0	134	5,9
Kuntoutuskurssit	1 092		407	37,3	608	55,7	77	7,1
Sopeutumisvalmennuskurssit	1 551		1 214	78,3	114	7,4	223	14,4
Neuropsykologinen kuntoutus	3 074		2 381	77,5	633	20,6	60	2,0
Psykoterapia	11 396		9 222	80,9	1 909	16,8	265	2,3
Toimintaterapia	31 753		27 776	87,5	2 930	9,2	1 047	3,3
Lasten ja nuorten toimintaterapia	101		99	98,0	-	-	2	2,0
Puheterapia	34 048		31 241	91,8	1 544	4,5	1 263	3,7
Musiikkiterapia	1 961		1 448	73,8	488	24,9	25	1,3
Ratsastusterapia	1 443		901	62,4	527	36,5	15	1,0
Fysioterapia	29 350		25 119	85,6	3 178	10,8	1 053	3,6
Lasten ja nuorten fysioterapia	91		88	96,7	-	-	3	3,3
Kuntoutuspsykoterapia yhteensä	61 966		54 659	88,2	4 252	6,9	3 055	4,9
Aikuisten psykoterapia	44 175		39 223	88,8	2 849	6,4	2 103	4,8
Nuorten psykoterapia	17 791		15 436	86,8	1 403	7,9	952	5,4
Harkinnanvarainen kuntoutus yhteensä	41 492		26 490	63,8	8 336	20,1	6 666	16,1
Moniammatillinen yksilökuntoutus	6 308		4 262	67,6	1 158	18,4	888	14,1
Tules-kurssit	6 686		4 999	74,8	356	5,3	1 331	19,9
Typo-kurssit	1 870		1 243	66,5	201	10,7	426	22,8
Mielenterveyskuntoutuskurssit	3 162		2 231	70,6	146	4,6	785	24,8
Sydänkuntoutuskurssit (aikuiset)	1 343		1 042	77,6	162	12,1	139	10,3
Muut kuntoutuskurssit	8 456		3 846	45,5	3 248	38,4	1 362	16,1
Sopeutumisvalmennuskurssit	5 722		4 209	73,6	494	8,6	1 019	17,8
Neuropsykologinen kuntoutus	676		433	64,1	190	28,1	53	7,8
LAKU-perhekuntoutus	2 690		1 337	49,7	1 194	44,4	159	5,9
Oma väylä	4 416		2 755	62,4	1 181	26,7	480	10,9
Kehittämistoiminta	159		133	83,6	5	3,1	21	13,2

1 Sisältää myös tarkistus päätökset, jotka ovat joko myönteisiä tai hylkääviä kuntoutusratkaisuja.

2 Sisältää myös rauenneet päätökset.

4. Kuntoutuspalvelujen saajat sairaus- ja ikäryhmittäin 2023

Sukupuolet yhteensä

Sairauspääryhmä Sairausryhmä	Kuntou- tujat	Ikäryhmä						
		0–15	16–24	25–34	35–44	45–54	55–64	Yli 64
Kaikki sairaudet yhteensä¹	172 581	28 719	30 398	35 867	25 242	20 631	22 107	9 617
A00-B99 Tartunta- ja loistaudit	86	5	-	6	12	24	22	17
C00-D49 Kasvaimet	1 377	37	66	55	124	196	371	528
C00-C97 Pahanlaatuiset kasvaimet	1 119	21	45	32	94	144	298	485
Muut pääryhmään C00-D49 kuuluvat sairaudet	258	16	21	23	30	52	73	43
D50-D99 Veren ja verta muodostavien elinten sairaudet	119	8	9	10	12	34	41	5
E00-E99 Umpieritys-, ravitsemus- ja aineen- vaihduintasairaudet	1 587	192	127	97	141	245	388	397
E10-E14 Diabetes	945	102	48	37	65	132	244	317
Muut pääryhmään E00-E99 kuuluvat sairaudet	642	90	79	60	76	113	144	80
F00-F99 Mielenterveyden ja käyttäytymisen häiriöt	119 961	25 609	24 197	31 529	20 618	11 593	5 956	459
F20-F29 Psykoosit	1 496	12	323	555	361	181	53	11
F30-F39 Mielialahäiriöt	39 318	109	6 361	12 876	10 029	6 173	3 601	169
F40-F48 Ahdistuneisuushäiriöt	36 086	286	7 330	13 638	8 609	4 396	1 756	71
F60-F69 Aikuisiän persoonallisuus- ja käytöshäiriöt	1 305	3	261	575	297	127	36	6
F70-F79 Älyllinen kehitysvammaisuus	4 420	2 058	985	517	364	249	226	21
F80-F89 Psykkisen kehityksen häiriöt	21 171	16 238	3 480	1 070	268	86	29	-
F90-F98 Varhain alkavat käytös- ja tunnehäiriöt	14 522	6 860	4 973	1 960	487	192	48	2
Muut pääryhmään F00-F99 kuuluvat sairaudet	1 643	43	484	338	203	189	207	179
G00-G99 Hermoston sairaudet	11 290	1 045	716	961	1 383	2 104	3 190	1 891
G10-G13 Primaaristi keskushermostoa rappeuttavat sairaudet	620	72	34	37	81	108	214	74
G20-G25 Ekstrapyramidaaliset häiriöt ja liikehäiriöt	1 483	6	9	20	52	143	432	821
G35-G37 Keskushermoston demyelinoivat sairaudet	2 195	5	15	117	343	641	912	162
G40-G41 Epilepsia	774	248	135	108	92	93	79	19
G60-G64 Monihermosairaudet ja muut ääreishermoston sairaudet	397	20	26	22	38	76	136	79
G70-G73 Hermo-lihasliitosten ja lihasten sairaudet	627	75	70	78	88	123	142	51
G80-G83 CP-oireyhtymä ja muut halvausoireyhtymät	2 411	565	290	412	377	362	357	48
Muut pääryhmään G00-G99 kuuluvat sairaudet	2 783	54	137	167	312	558	918	637
H00-H59 Silmän ja sen apuelinten sairaudet	768	50	79	79	105	120	147	188
H53-H54 Näköhäiriöt ja sokeus	112	11	14	14	22	25	19	7
Muut pääryhmään H00-H59 kuuluvat sairaudet	656	39	65	65	83	95	128	181
H60-H99 Korvan ja kartiolisäkkeen sairaudet	867	271	138	50	54	105	187	62

¹ Sairaustieto perustuu kuntoutujan viimeisimpään hakemukseen tilastovuonna.

Taulukko 4 sukupuolet yhteensä jatkuu

Sairauspääryhmä Sairausryhmä	Kuntou- tutjat	Ikäryhmä						
		0–15	16–24	25–34	35–44	45–54	55–64	Yli 64
I00-I99 Verenkiertoelinten sairaudet	5 114	31	36	85	262	743	1 945	2 012
I20-I25 Iskeemiset sydänsairaudet	1 149	-	-	1	11	119	361	657
I60-I69 Aivoverisuonien sairaudet	2 712	19	26	66	221	486	1 248	646
Muut pääryhmään I00-I99 kuuluvat sairaudet	1 253	12	10	18	30	138	336	709
J00-J99 Hengityselinten sairaudet	629	13	16	39	57	119	189	196
J45-J46 Astma	404	6	13	29	42	89	127	98
J40-J44, J47 Muut pitkäaikaiset alahengitysteiden sairaudet	128	-	-	1	2	17	46	62
Muut pääryhmään J00-J99 kuuluvat sairaudet	97	7	3	9	13	13	16	36
K00-K99 Ruoansulatuselinten sairaudet	258	8	38	36	41	46	60	29
K50-K51 Crohnin tauti ja haavainen koliitti	154	4	28	28	24	28	31	11
Muut pääryhmään K00-K99 kuuluvat sairaudet	104	4	10	8	17	18	29	18
L00-L99 Ihon ja ihonalaiskudoksen sairaudet	271	2	20	56	45	56	59	33
M00-M99 Tuki- ja liikuntaelinten sekä sidekudoksen sairaudet	17 895	99	194	558	1 609	4 352	8 504	2 579
M05-M14 Tulehdukselliset moninivelsairaudet	1 363	70	68	61	123	254	478	309
M15-M19 Nivelrikko	3 316	-	2	11	79	533	1 973	718
M45-M49 Nikamasairaudet	1 861	-	9	44	125	397	885	401
M50-M54 Muut selkäsairaudet	6 950	-	32	225	807	2 006	3 260	620
M60-M79 Pehmytkudossairaudet	2 375	3	16	81	216	642	1 171	246
Muut pääryhmään M00-M99 kuuluvat sairaudet	2 030	26	67	136	259	520	737	285
Q00-Q99 Synnynnäiset epämuodostumat, epämuotoi- suudet ja kromosomipoikkeavuudet	2 809	1 248	431	336	318	261	186	29
Q00-Q07 Hermoston synnynnäiset epämuodostumat	428	102	82	84	72	57	28	3
Muut pääryhmään Q00-Q99 kuuluvat sairaudet	2 381	1 146	349	252	246	204	158	26
R00-R99 Muualla luokittelemattomat oireet, sairauden- merkit sekä poikkeavat kliiniset ja laboratorio- löydökset	254	28	11	31	23	58	64	39
S00-T99 Vammat, myrkytykset ja eräät muut ulkoisten syiden seuraukset	1 750	13	77	225	306	423	553	153
Muut sairauspääryhmät yhteensä	524	55	48	48	45	86	130	112
Sairaustieto puuttuu	7 022	5	4 195	1 666	87	66	115	888

Taulukko 4 jatkuu

Miehet

Sairauspääryhmä Sairausryhmä	Kuntou- tujat	Ikäryhmä						
		0–15	16–24	25–34	35–44	45–54	55–64	Yli 64
Kaikki sairaudet yhteensä¹	65 094	19 908	10 736	10 158	7 281	6 152	7 146	3 713
A00-B99 Tartunta- ja loistaudit	35	3	-	2	5	9	11	5
C00-D49 Kasvaimet	494	21	36	25	36	42	86	248
C00-C97 Pahanlaatuiset kasvaimet	400	11	27	16	19	27	66	234
Muut pääryhmään C00-D49 kuuluvat sairaudet	94	10	9	9	17	15	20	14
D50-D99 Veren ja verta muodostavien elinten sairaudet	47	4	8	4	3	12	14	2
E00-E99 Umpieritys-, ravitsemus- ja aineen- vaihduntasairaudet	677	97	71	52	67	96	135	159
E10-E14 Diabetes	425	57	25	20	28	59	97	139
Muut pääryhmään E00-E99 kuuluvat sairaudet	252	40	46	32	39	37	38	20
F00-F99 Mielen terveyden ja käyttäytymisen häiriöt	43 641	18 149	7 600	7 958	5 423	2 976	1 354	181
F20-F29 Psykoosit	647	7	142	269	144	68	11	6
F30-F39 Mielialahäiriöt	9 550	44	1 227	3 236	2 631	1 557	800	55
F40-F48 Ahdistuneisuushäiriöt	7 468	127	1 310	2 678	2 012	988	336	17
F60-F69 Aikuisiän persoonallisuus- ja käytöshäiriöt	287	2	30	110	83	47	12	3
F70-F79 Älyllinen kehitysvammaisuus	2 598	1 299	569	283	199	132	109	7
F80-F89 Psykkisen kehityksen häiriöt	14 399	11 564	2 008	632	133	47	15	-
F90-F98 Varhain alkavat käytös- ja tunnehäiriöt	8 351	5 091	2 277	706	176	83	17	1
Muut pääryhmään F00-F99 kuuluvat sairaudet	341	15	37	44	45	54	54	92
G00-G99 Hermoston sairaudet	5 036	643	384	456	555	778	1 299	921
G10-G13 Primaaristi keskushermostoa rappeuttavat sairaudet	337	50	16	18	40	53	119	41
G20-G25 Ekstrapyramidaaliset häiriöt ja liikehäiriöt	709	3	4	5	13	49	197	438
G35-G37 Keskushermoston demyelinoivat sairaudet	650	3	2	20	94	187	281	63
G40-G41 Epilepsia	391	145	65	53	40	40	37	11
G60-G64 Monihermosairaudet ja muut ääreishermoston sairaudet	179	12	14	10	12	28	65	38
G70-G73 Hermo- ja lihaskuitosten ja lihasten sairaudet	322	59	47	45	43	49	58	21
G80-G83 CP-oireyhtymä ja muut halvausoireyhtymät	1 355	339	174	233	213	187	186	23
Muut pääryhmään G00-G99 kuuluvat sairaudet	1 093	32	62	72	100	185	356	286
H00-H59 Silmän ja sen apuelinten sairaudet	340	28	43	49	45	50	66	59
H53-H54 Näköhäiriöt ja sokeus	51	7	7	8	7	9	9	4
Muut pääryhmään H00-H59 kuuluvat sairaudet	289	21	36	41	38	41	57	55
H60-H99 Korvan ja kartiolisäkkeen sairaudet	356	128	64	31	19	31	67	16

1 Sairaustieto perustuu kuntoutujan viimeisimpään hakemukseen tilastovuonna.

Taulukko 4 miehet jatkuu

Sairauspääryhmä Sairausryhmä	Kuntou- tujat	Ikäryhmä						
		0–15	16–24	25–34	35–44	45–54	55–64	Yli 64
I00-I99 Verenkiertoelinten sairaudet	2 846	23	18	39	135	438	1 170	1 023
I20-I25 Iskeemiset sydänsairaudet	724	-	-	-	6	94	234	390
I60-I69 Aivoverisuonien sairaudet	1 599	14	12	32	113	273	772	383
Muut pääryhmään I00-I99 kuuluvat sairaudet	523	9	6	7	16	71	164	250
J00-J99 Hengityselinten sairaudet	231	8	7	16	23	35	67	75
J45-J46 Astma	118	3	5	9	16	23	38	24
J40-J44, J47 Muut pitkäaikaiset alahengitysteiden sairaudet	69	-	-	1	1	8	25	34
Muut pääryhmään J00-J99 kuuluvat sairaudet	44	5	2	6	6	4	4	17
K00-K99 Ruoansulatuselinten sairaudet	108	4	21	20	20	15	19	9
K50-K51 Crohnin tauti ja haavainen koliitti	70	1	16	17	11	8	11	6
Muut pääryhmään K00-K99 kuuluvat sairaudet	38	3	5	3	9	7	8	3
L00-L99 Ihon ja ihonalaiskudoksen sairaudet	94	1	8	18	16	19	20	12
M00-M99 Tuki- ja liikuntaelinten sekä sidekudoksen sairaudet	5 123	41	80	205	547	1 249	2 377	624
M05-M14 Tulehdukselliset moninivelsairaudet	289	26	22	13	33	38	85	72
M15-M19 Nivelrikko	777	-	2	4	24	138	468	141
M45-M49 Nikamasairaudet	722	-	4	16	55	155	363	129
M50-M54 Muut selkäsairaudet	2 197	-	13	98	309	613	999	165
M60-M79 Pehmytkudossairaudet	634	2	6	27	59	173	297	70
Muut pääryhmään M00-M99 kuuluvat sairaudet	504	13	33	47	67	132	165	47
Q00-Q99 Synnynnäiset epämuodostumat, epämuotoi- suudet ja kromosomipoikkeavuudet	1 377	699	237	156	128	85	60	12
Q00-Q07 Hermoston synnynnäiset epämuodostumat	203	66	41	38	30	20	8	-
Muut pääryhmään Q00-Q99 kuuluvat sairaudet	1 174	633	196	118	98	65	52	12
R00-R99 Muualla luokittelemattomat oireet, sairauden- merkit sekä poikkeavat kliiniset ja laboratorio- löydökset	96	16	6	16	7	15	21	15
S00-T99 Vammat, myrkytykset ja eräät muut ulkoisten syiden seuraukset	1 071	9	46	142	214	268	320	72
Muut sairauspääryhmät yhteensä	168	30	19	24	12	19	22	42
Sairaustieto puuttuu	3 354	4	2 088	945	26	15	38	238

Taulukko 4 jatkuu

Naiset

Sairauspääryhmä Sairausryhmä	Kuntou- tujat	Ikäryhmä						
		0–15	16–24	25–34	35–44	45–54	55–64	Yli 64
Kaikki sairaudet yhteensä¹	107 487	8 811	19 662	25 709	17 961	14 479	14 961	5 904
A00-B99 Tartunta- ja loistaudit	51	2	-	4	7	15	11	12
C00-D49 Kasvaimet	883	16	30	30	88	154	285	280
C00-C97 Pahanlaatuiset kasvaimet	719	10	18	16	75	117	232	251
Muut pääryhmään C00-C49 kuuluvat sairaudet	164	6	12	14	13	37	53	29
D50-D99 Veren ja verta muodostavien elinten sairaudet	72	4	1	6	9	22	27	3
E00-E99 Umpieritys-, ravitsemus- ja aineen- vaihduksisairaudet	910	95	56	45	74	149	253	238
E10-E14 Diabetes	520	45	23	17	37	73	147	178
Muut pääryhmään E00-E99 kuuluvat sairaudet	390	50	33	28	37	76	106	60
F00-F99 Mielen terveyden ja käyttäytymisen häiriöt	76 320	7 460	16 597	23 571	15 195	8 617	4 602	278
F20-F29 Psykoosit	849	5	181	286	217	113	42	5
F30-F39 Mielialahäiriöt	29 768	65	5 134	9 640	7 398	4 616	2 801	114
F40-F48 Ahdistuneisuushäiriöt	28 618	159	6 020	10 960	6 597	3 408	1 420	54
F60-F69 Aikuisiän persoonallisuus- ja käytöshäiriöt	1 018	1	231	465	214	80	24	3
F70-F79 Älyllinen kehitysvammaisuus	1 822	759	416	234	165	117	117	14
F80-F89 Psykkisen kehityksen häiriöt	6 772	4 674	1 472	438	135	39	14	-
F90-F98 Varhain alkavat käytös- ja tunnehäiriöt	6 171	1 769	2 696	1 254	311	109	31	1
Muut pääryhmään F00-F99 kuuluvat sairaudet	1 302	28	447	294	158	135	153	87
G00-G99 Hermoston sairaudet	6 254	402	332	505	828	1 326	1 891	970
G10-G13 Primaaristi keskushermostoa rappeuttavat sairaudet	283	22	18	19	41	55	95	33
G20-G25 Ekstrapyramidaaliset häiriöt ja liikehäiriöt	774	3	5	15	39	94	235	383
G35-G37 Keskushermoston demyelinoivat sairaudet	1 545	2	13	97	249	454	631	99
G40-G41 Epilepsia	383	103	70	55	52	53	42	8
G60-G64 Monihermosairaudet ja muut ääreishermoston sairaudet	218	8	12	12	26	48	71	41
G70-G73 Hermo- ja lihaskuitosten ja lihasten sairaudet	305	16	23	33	45	74	84	30
G80-G83 CP-oireyhtymä ja muut halvausoireyhtymät	1 056	226	116	179	164	175	171	25
Muut pääryhmään G00-G99 kuuluvat sairaudet	1 690	22	75	95	212	373	562	351
H00-H59 Silmän ja sen apuelinten sairaudet	428	22	36	30	60	70	81	129
H53-H54 Näköhäiriöt ja sokeus	61	4	7	6	15	16	10	3
Muut pääryhmään H00-H59 kuuluvat sairaudet	367	18	29	24	45	54	71	126
H60-H99 Korvan ja katiolisäkkeen sairaudet	511	143	74	19	35	74	120	46

1 Sairaustieto perustuu kuntoutujan viimeisimpään hakemukseen tilastovuonna.

Taulukko 4 naiset jatkuu

Sairauspääryhmä Sairausryhmä	Kuntou- tujat	Ikäryhmä						
		0–15	16–24	25–34	35–44	45–54	55–64	Yli 64
I00-I99 Verenkiertoelinten sairaudet	2 268	8	18	46	127	305	775	989
I20-I25 Iskeemiset sydänsairaudet	425	-	-	1	5	25	127	267
I60-I69 Aivoverisuonien sairaudet	1 113	5	14	34	108	213	476	263
Muut pääryhmään I00-H99 kuuluvat sairaudet	730	3	4	11	14	67	172	459
J00-J99 Hengityselinten sairaudet	398	5	9	23	34	84	122	121
J45-J46 Astma	286	3	8	20	26	66	89	74
J40-J44, J47 Muut pitkäaikaiset alahengitysteiden sairaudet	59	-	-	-	1	9	21	28
Muut pääryhmään J00-J99 kuuluvat sairaudet	53	2	1	3	7	9	12	19
K00-K99 Ruoansulatuselinten sairaudet	150	4	17	16	21	31	41	20
K50-K51 Crohnin tauti ja haavainen koliitti	84	3	12	11	13	20	20	5
Muut pääryhmään K00-K99 kuuluvat sairaudet	66	1	5	5	8	11	21	15
L00-L99 Ihon ja ihonalaiskudoksen sairaudet	177	1	12	38	29	37	39	21
M00-M99 Tuki- ja liikuntaelinten sekä sidekudoksen sairaudet	12 772	58	114	353	1 062	3 103	6 127	1 955
M05-M14 Tulehdukselliset moninivelsairaudet	1 074	44	46	48	90	216	393	237
M15-M19 Nivelrikko	2 539	-	-	7	55	395	1 505	577
M45-M49 Nikamasairaudet	1 139	-	5	28	70	242	522	272
M50-M54 Muut selkäsairaudet	4 753	-	19	127	498	1 393	2 261	455
M60-M79 Pehmytkudossairaudet	1 741	1	10	54	157	469	874	176
Muut pääryhmään M00-M99 kuuluvat sairaudet	1 526	13	34	89	192	388	572	238
Q00-Q99 Synnynnäiset epämuodostumat, epämuotoi- suudet ja kromosomipoikkeavuudet	1 432	549	194	180	190	176	126	17
Q00-Q07 Hermoston synnynnäiset epämuodostumat	225	36	41	46	42	37	20	3
Muut pääryhmään Q00-Q99 kuuluvat sairaudet	1 207	513	153	134	148	139	106	14
R00-R99 Muualla luokittelemattomat oireet, sairauden- merkit sekä poikkeavat kliiniset ja laboratorio- löydökset	158	12	5	15	16	43	43	24
S00-T99 Vammat, myrkytykset ja eräät muut ulkoisten syiden seuraukset	679	4	31	83	92	155	233	81
Muut sairauspääryhmät yhteensä	356	25	29	24	33	67	108	70
Sairaustieto puuttuu	3 668	1	2 107	721	61	51	77	650

5. Kuntoutuspalvelujen saajat toimenpiteittäin ja ikäryhmittäin 2023

Lakiperuste Toimenpide	Kuntoutujat		Ikäryhmä						
	Lukumäärä	%	0–15	16–24	25–34	35–44	45–54	55–64	Yli 64
Kaikki yhteensä	172 581	100,0	28 719	30 398	35 867	25 242	20 631	22 107	9 617
Ammatillinen kuntoutus yhteensä	32 822	19,0	60	14 131	8 093	3 318	3 485	3 684	51
Ammatillinen kuntoutus (6 §)	24 587	14,2	60	8 390	5 641	3 294	3 477	3 674	51
Pohjakoulutus	931	0,5	-	872	54	4	1	-	-
Ammattikoulutus	7 893	4,6	-	5 722	1 459	439	222	51	-
Korkeakouluopiskelu	3 361	1,9	-	985	1 838	431	97	10	-
Vaikeavammaisten apuvälineet	603	0,3	60	104	60	84	114	169	12
KIILA-kurssipalvelu	2 455	1,4	-	-	19	233	773	1 395	35
KIILA-yksilöpalvelu	1 035	0,6	-	-	8	70	305	648	4
Elinkeinotuki	14	0,0	-	-	5	6	1	2	-
Ammatillinen kuntoutuspalvelu	5 072	2,9	-	421	1 236	1 268	1 244	903	-
Koulutuskokeilu	82	0,0	-	68	11	2	1	-	-
Työkokeilu	1	0,0	-	-	1	-	-	-	-
Työkokeilu	1 993	1,2	-	164	510	504	474	341	-
Työhönvalmennus	1 026	0,6	-	85	286	252	248	155	-
Työkokeilu ja työhönvalmennus	1 435	0,8	-	191	445	339	270	190	-
Tutkimuslausunto	126	0,1	-	12	20	25	32	34	3
TAITO-kuntoutus	879	0,5	-	105	334	202	164	74	-
Nuoren ammatillinen kuntoutus (7 a §)	9 059	5,2	-	6 364	2 695	-	-	-	-
Ammatillinen kuntoutuspalvelu	611	0,4	-	325	286	-	-	-	-
Työllistymistä edistävä ammatillinen kuntoutus	544	0,3	-	243	301	-	-	-	-
Työkokeilu	295	0,2	-	151	144	-	-	-	-
Työhönvalmennus	121	0,1	-	46	75	-	-	-	-
Työkokeilu ja työhönvalmennus	182	0,1	-	68	114	-	-	-	-
NUOTTI-valmennus	8 263	4,8	-	5 984	2 279	-	-	-	-
Koulutuskokeilu	18	0,0	-	17	1	-	-	-	-
Muu kuntoutustoimenpide	6	0,0	-	6	-	-	-	-	-
Ei tietoa	1 926	1,1	-	696	770	200	134	126	-

Huomautus. Sama kuntoutuja voi esiintyä jakaumassa useilla toimenpideriveillä. Summariveillä henkilö esiintyy vain kerran.

Taulukko 5 jatkuu

Lakiperuste Toimenpide	Kuntoutujat		Ikäryhmä						
	Lukumäärä	%	0–15	16–24	25–34	35–44	45–54	55–64	Yli 64
Vaativa lääkinällinen kuntoutus yhteensä	45 419	26,3	24 524	4 609	3 738	3 512	3 689	4 852	495
Muut yksilölliset jaksot	1 182	0,7	304	47	68	131	238	348	46
Kuntoutuskurssit	240	0,1	2	-	11	33	66	122	6
Sopeutumisvalmennuskurssit	1 298	0,8	1 238	14	5	8	12	20	1
Neuropsykologinen kuntoutus	1 634	0,9	776	348	152	132	107	110	9
Psykoterapia	5 162	3,0	1 037	1 148	1 212	918	582	262	3
Toimintaterapia	15 408	8,9	11 299	1 566	827	499	495	655	67
Lasten ja nuorten toimintaterapia	1 226	0,7	1 162	64	-	-	-	-	-
Puheterapia	16 127	9,3	15 312	159	76	109	141	300	30
Musiikkiterapia	1 071	0,6	545	325	127	41	21	11	1
Ratsastusterapia	791	0,5	423	144	61	51	67	43	2
Fysioterapia	16 486	9,6	2 749	1 492	1 865	2 429	3 024	4 456	471
Lasten ja nuorten fysioterapia	1 066	0,6	940	126	-	-	-	-	-
Kuntoutuspsykoterapia yhteensä	64 511	37,4	-	10 650	23 886	17 091	8 862	3 897	125
Aikuisten psykoterapia	47 145	27,3	-	48	17 124	17 089	8 862	3 897	125
Nuorten psykoterapia	17 444	10,1	-	10 617	6 821	2	2	2	-
Ei tietoa	1	0,0	-	-	-	-	1	-	-
Harkinnanvarainen kuntoutus yhteensä	38 096	22,1	4 488	3 826	2 557	2 322	5 511	10 428	8 964
Lasten ja nuorten reuma ja tule-sairaudet	3	0,0	2	-	1	-	-	-	-
Muut yksilölliset jaksot	5 817	3,4	237	74	135	403	1 150	2 328	1 490
Tules-kurssit	8 614	5,0	-	15	170	783	2 445	5 017	184
Typo-kurssit	2 339	1,4	-	-	-	-	11	40	2 288
Mielenterveyskuntoutuskurssit	3 078	1,8	-	162	275	667	956	981	37
Sydänkuntoutuskurssit (aikuiset)	1 311	0,8	-	-	5	20	158	448	680
Muut kuntoutuskurssit	4 733	2,7	-	4	48	185	425	1 010	3 061
Sopeutumisvalmennuskurssit	4 229	2,5	1 579	33	81	182	368	672	1 314
Neuropsykologinen kuntoutus	547	0,3	-	267	122	96	45	17	-
LAKU-perhekuntoutus	2 890	1,7	2 623	267	-	-	-	-	-
Oma väylä	4 756	2,8	-	3 028	1 728	-	-	-	-
Kehittämistoiminta ¹	170	0,1	140	5	6	3	4	11	1
Ei tietoa	146	0,1	-	3	7	13	39	84	-
Ei tietoa	471	0,3	0	111	134	87	71	67	1

1 Kehittämistoiminta esitetään taulukossa 11.

Huomautus. Sama kuntoutuja voi esiintyä jakaumassa useilla toimenpideriveillä. Summariveillä henkilö esiintyy vain kerran.

Lähde: Kela, Kelasto, [Kelan kuntoutuspalvelujen saajat ja kustannukset](#)

6. Kuntoutuspalvelujen saajat toimenpiteittäin ja sairausryhmittäin 2023

Lakiperuste Toimenpide ¹	Kuntou- tajat	Sairauspääryhmä ¹								Tieto puuttuu
		E00-E99	F00-F99	G00-G99	I00-I99	M00-M99	Q00-Q99	S00-T99	Muut	
Kaikki yhteensä	172 581	1 587	119 961	11 290	5 114	17 895	2 809	1 750	5 153	7 022
Ammatillinen kuntoutus yhteensä	29 453	440	15 241	1 057	401	3 886	341	419	1 864	5 804
Ammatillinen kuntoutus (KKRL 6 §)	21 679	418	13 372	1 016	396	3 851	323	411	1 797	95
Pohjakoulutus	649	8	530	28	2	21	16	4	37	3
Ammattikoulutus	6 945	60	5 906	199	25	290	115	60	254	36
Korkeakouluopiskelu	2 663	17	1 977	149	15	194	58	47	196	10
Vaikeavammaisten apuvälineet	527	10	30	11	5	5	48	1	417	-
KIILA-kurssipalvelu	2 355	126	458	150	124	1 230	2	29	229	7
KIILA-yksilöpalvelu	985	42	230	64	37	508	2	18	82	2
Elinkeinotuki	10	-	5	1	2	-	-	-	2	-
Ammatilliset kuntoutuskurssit	3 397	73	1 779	195	91	820	29	123	273	14
Koulutuskokeilu	59	1	51	1	-	-	3	1	1	1
Työkokeilu	1 238	23	630	73	35	314	11	56	93	3
Työhönvalmennus	882	13	521	61	19	176	7	36	45	4
Työkokeilu ja työhönvalmennus	1 242	24	800	59	25	203	21	17	84	9
Tutkimuslausunto	72	7	1	-	1	2	4	1	56	-
TAITO-kuntoutus	655	14	454	25	15	88	7	18	28	6
Nuoren ammatillinen kuntoutus (KKRL 7 a §)	7 663	22	1 869	41	5	35	18	8	67	5 598
Ammatillinen kuntoutusselvitys	417	4	94	4	-	6	4	1	6	298
Työkokeilu	205	1	49	-	-	-	-	-	3	152
Työhönvalmennus	104	1	23	2	-	1	1	-	3	73
Työkokeilu ja työhönvalmennus	151	1	37	-	-	2	-	-	5	106
NUOTTI-valmennus	6 774	15	1 658	35	5	26	13	7	50	4 965
Koulutuskokeilu	7	-	3	-	-	-	-	-	-	4
Ei tietoa	111	-	-	-	-	-	-	-	-	111

1 Sairaus- ja toimenpidetieto perustuu kuntoutujan viimeisimpään hakemukseen tilastovuonna.

Taulukko 6 jatkuu

Lakiperuste Toimenpide ¹	Kuntou- tujat	Sairauspääryhmä ¹								Tieto puuttuu
		E00-E99	F00-F99	G00-G99	I00-I99	M00-M99	Q00-Q99	S00-T99	Muut	
Vaativa lääkinnällinen kuntoutus										
yhteensä	44 673	319	30 475	6 797	1 926	1 019	2 319	817	972	29
Muut yksilölliset jaksot	568	13	157	179	53	44	28	31	63	-
Kuntoutuskurssit	58	-	8	22	26	-	-	1	1	-
Sopeutumisvalmennuskurssit	531	4	448	30	-	2	39	-	8	-
Neuropsykologinen kuntoutus	1 299	4	1 061	69	84	1	17	42	21	-
Psykoterapia	4 457	2	4 334	49	7	20	15	11	18	1
Toimintaterapia	9 929	24	8 663	436	259	62	326	72	79	8
Lasten ja nuorten toimintaterapia	74	-	67	2	-	-	3	-	2	-
Puheterapia	13 094	26	11 747	282	227	4	514	17	275	2
Musiikkiterapia	856	2	789	10	3	2	49	-	1	-
Ratsastusterapia	442	4	247	128	4	5	40	4	9	1
Fysioterapia	13 346	240	2 947	5 585	1 263	878	1 286	639	491	17
Lasten ja nuorten fysioterapia	19	-	7	5	-	1	2	-	4	-
Kuntoutuspsykoterapia yhteensä	62 798	8	62 509	56	8	82	8	5	55	67
Aikuisten psykoterapia	46 174	7	45 943	48	8	78	6	3	45	36
Nuorten psykoterapia	16 624	1	16 566	8	-	4	2	2	10	31
Harkinnanvarainen kuntoutus										1
yhteensä	35 617	820	11 736	3 380	2 779	12 908	141	509	2 262	082
Lasten ja nuorten reuma ja tule-sairaudet	2	-	-	-	-	2	-	-	-	-
Muut yksilölliset jaksot	5 421	178	570	727	395	2 823	65	167	479	17
Tules-kurssit	8 247	36	144	371	43	7 343	14	202	81	13
Typo-kurssit	2 306	172	63	522	504	791	3	34	180	37
Mielenterveyskuntoutuskurssit	2 553	8	2 335	29	9	70	1	4	91	6
Sydänkuntoutuskurssit (aikuiset)	1 285	22	9	2	1 158	29	11	2	40	12
Muut kuntoutuskurssit	4 562	66	75	1 113	626	1 449	3	73	215	942
Sopeutumisvalmennuskurssit	3 877	337	1 294	592	33	395	37	5	1 158	26
Neuropsykologinen kuntoutus	485	1	426	12	10	-	5	20	9	2
LAKU-perhekuntoutus	2 811	-	2 799	6	-	-	-	1	4	1
Oma väylä	3 906	-	3 879	4	-	-	1	1	1	20
Kehittämistoiminta ²	159	-	142	2	1	5	1	-	4	4
Ei tietoa	2	-	-	-	-	-	-	-	-	2
Ei tietoa	40	-	-	-	-	-	-	-	-	40

1 Sairaus- ja toimenpidetieto perustuu kuntoutujan viimeisimpään hakemukseen tilastovuonna.

2 Kehittämistoiminta esitetään taulukossa 11.

Huomautus. Sama kuntoutuja voi esiintyä jakaumassa useilla toimenpideriveillä. Summariveillä henkilö esiintyy vain kerran.

7. Kuntoutuspalvelujen saajat maakunnittain ja ikäryhmittäin 2023

Maakunta	Kuntoutujat	Ikäryhmä							Kuntoutujat tuhatta asukasta kohti
		0–15	16–24	25–34	35–44	45–54	55–64	Yli 64	
Koko maa¹	172 581	28 719	30 398	35 867	25 242	20 631	22 107	9 617	30,8
Uusimaa	46 628	7 946	7 766	12 230	7 814	5 199	4 378	1 295	26,4
Varsinais-Suomi	16 685	3 497	2 852	3 269	2 195	1 997	2 064	811	34,0
Satakunta	6 340	1 014	978	960	838	809	1 005	736	29,9
Kanta-Häme	4 581	783	803	733	673	659	709	221	27,0
Pirkanmaa	21 200	3 102	4 427	4 787	2 959	2 426	2 389	1 110	39,3
Päijät-Häme	4 875	699	846	952	765	638	730	245	23,8
Kymenlaakso	3 506	597	696	539	495	485	560	134	22,0
Etelä-Karjala	3 053	450	507	499	455	425	512	205	24,4
Etelä-Savo	4 108	526	643	592	499	565	808	475	31,6
Pohjois-Savo	8 788	1 232	1 574	1 522	1 185	1 006	1 366	903	35,4
Pohjois-Karjala	6 030	484	1 167	1 342	937	751	948	401	37,1
Keski-Suomi	9 966	1 542	1 955	2 166	1 405	1 131	1 273	494	36,4
Etelä-Pohjanmaa	5 795	776	1 058	941	779	786	979	476	30,4
Pohjanmaa	4 266	688	655	659	591	613	697	363	24,0
Keski-Pohjanmaa	2 224	555	370	292	287	225	268	227	32,8
Pohjois-Pohjanmaa	16 081	3 231	2 766	3 051	2 309	1 894	1 980	850	38,4
Kainuu	2 266	307	254	248	274	308	513	362	32,3
Lappi	5 522	1 202	952	916	695	629	835	293	31,3
Ahvenanmaa	437	69	71	65	62	74	81	15	14,3

1 Ulkomailla asuvien henkilöiden tiedot sisältyvät vain koko maan lukuihin.

Lähde: Kela, Kelasto, [Kelan kuntoutuspalvelujen saajat ja kustannukset](#)

8. Kuntoutuspalvelujen saajat hyvinvointialueittain ja ikäryhmittäin 2023

Hyvinvointialue	Kuntoutujat	Ikäryhmä							Kuntoutujat tuhatta asukasta kohti
		0–15	16–24	25–34	35–44	45–54	55–64	Yli 64	
Koko maa¹	172 581	28 719	30 398	35 867	25 242	20 631	22 107	9 617	30,8
Itä-Uusimaa	2 033	403	275	345	347	323	288	52	20,5
Keski-Uusimaa	4 802	829	909	824	726	712	643	159	23,4
Länsi-Uusimaa	11 187	2 471	1 881	2 325	1 713	1 308	1 120	369	22,6
Vantaa ja Kerava	6 611	1 459	1 143	1 396	970	739	691	213	23,1
Varsinais-Suomi	16 685	3 497	2 852	3 269	2 195	1 997	2 064	811	34,0
Satakunta	6 340	1 014	978	960	838	809	1 005	736	29,9
Kanta-Häme	4 581	783	803	733	673	659	709	221	27,0
Pirkanmaa	21 200	3 102	4 427	4 787	2 959	2 426	2 389	1 110	39,3
Päijät-Häme	4 875	699	846	952	765	638	730	245	23,8
Kymenlaakso	3 506	597	696	539	495	485	560	134	22,0
Etelä-Karjala	3 053	450	507	499	455	425	512	205	24,4
Etelä-Savo	4 108	526	643	592	499	565	808	475	31,6
Pohjois-Savo	8 788	1 232	1 574	1 522	1 185	1 006	1 366	903	35,4
Pohjois-Karjala	6 030	484	1 167	1 342	937	751	948	401	37,1
Keski-Suomi	9 966	1 542	1 955	2 166	1 405	1 131	1 273	494	36,4
Etelä-Pohjanmaa	5 795	776	1 058	941	779	786	979	476	30,4
Pohjanmaa	4 266	688	655	659	591	613	697	363	24,0
Keski-Pohjanmaa	2 224	555	370	292	287	225	268	227	32,8
Pohjois-Pohjanmaa	16 081	3 231	2 766	3 051	2 309	1 894	1 980	850	38,4
Kainuu	2 266	307	254	248	274	308	513	362	32,3
Lappi	5 522	1 202	952	916	695	629	835	293	31,3
Helsinki	21 995	2 784	3 558	7 340	4 058	2 117	1 636	502	32,5
Ahvenanmaa	437	69	71	65	62	74	81	15	14,3

1 Ulkomailla asuvien henkilöiden tiedot sisältyvät vain koko maan lukuihin.

Lähde: Kela, Kelasto, [Kelan kuntoutuspalvelujen saajat ja kustannukset](#)

9. Kuntoutuspalvelujen saajat ammateittain ja sairauspäryhmittäin 2023

Sukupuolet yhteensä

Ammattiasema Ammattipääryhmä	Kuntou- tujat	Sairauspääryhmä ¹								Tieto puuttuu
		E00-E99	F00-F99	G00-G99	I00-I99	M00-M99	Q00-Q99	S00-T99	Muut	
Yhteensä	172 581	1 587	119 961	11 290	5 114	17 895	2 809	1 750	5 153	7 022
Yrittäjät ja palkansaajat yhteensä	68 603	551	47 868	3 458	1 719	11 190	307	672	1 369	849
Yrittäjät yhteensä	4 890	49	3 375	315	219	611	24	80	177	40
Palkansaajat yhteensä	63 713	502	44 493	3 143	1 500	10 579	283	592	1 812	809
1 Johtajat	1 112	17	854	62	24	102	2	8	39	4
2 Erityisasiantuntijat	14 175	83	11 556	551	212	1 207	67	76	371	52
3 Asiantuntijat	11 791	71	8 784	483	187	1 730	52	73	346	65
4 Toimisto- ja asiakaspalvelutyöntekijät	2 839	29	1 849	222	68	492	22	20	116	21
5 Palvelu- ja myyntityöntekijät	11 225	119	6 835	590	250	2 783	43	127	362	116
6 Maanviljelijät, metsätyöntekijät ym.	432	4	222	25	17	123	2	9	19	11
7 Rakennus-, korjaus- ja valmistustyöntekijät	2 859	38	1 287	222	134	859	15	97	129	78
8 Prosessi- ja kuljetustyöntekijät	1 503	19	583	131	113	555	9	39	45	9
9 Muut työntekijät	2 032	21	875	118	76	828	7	30	61	16
0 Sotilaat	91	1	49	5	12	19	-	1	4	-
X Tuntematon	15 654	100	11 599	734	407	1 881	64	112	320	437
Muut	103 978	1 036	72 093	7 832	3 395	6 705	2 502	1 078	3 164	6 173

1 Sairaus- ja ammattitieto perustuu kuntoutujan viimeisimpään hakemukseen tilastovuonna.

Taulukko 9 jatkuu

Miehet

Ammattiasema Ammattipääryhmä	Kuntou- tujat	Sairauspääryhmä ¹								Tieto puuttuu
		E00-E99	F00-F99	G00-G99	I00-I99	M00-M99	Q00-Q99	S00-T99	Muut	
Yhteensä	65 094	677	43 641	5 036	2 846	5 123	1 377	1 071	1 969	3 354
Yrittäjät ja palkansaajat yhteensä	17 480	192	10 699	1 264	933	2 969	82	371	431	382
Yrittäjät yhteensä	1 838	28	1 088	161	153	237	9	60	85	17
Palkansaajat yhteensä	15 642	164	9 611	1 103	780	2 732	73	311	503	365
1 Johtajat	404	7	316	30	10	19	1	5	14	2
2 Erityisasiantuntijat	3 426	23	2 722	200	95	211	19	46	88	22
3 Asiantuntijat	1 844	17	1 251	120	68	257	8	24	74	25
4 Toimisto- ja asiakaspalvelutyöntekijät	439	4	269	47	18	69	2	5	18	7
5 Palvelu- ja myyntityöntekijät	1 433	23	813	95	71	309	5	32	57	28
6 Maanviljelijät, metsätyöntekijät ym.	140	1	47	14	14	42	2	7	8	5
7 Rakennus-, korjaus- ja valmistustyöntekijät	2 158	33	834	189	126	715	5	89	100	67
8 Prosessi- ja kuljetustyöntekijät	998	13	340	92	97	376	8	30	35	7
9 Muut työntekijät	427	2	216	28	32	127	4	10	6	2
0 Sotilaat	73	-	38	5	12	14	-	1	3	-
X Tuntematon	4 300	41	2 765	283	237	593	19	62	100	200
Muut	47 614	485	32 942	3 772	1 913	2 154	1 295	700	1 381	2 972

Naiset

Ammattiasema Ammattipääryhmä	Kuntou- tujat	Sairauspääryhmä ¹								Tieto puuttuu
		E00-E99	F00-F99	G00-G99	I00-I99	M00-M99	Q00-Q99	S00-T99	Muut	
Yhteensä	107 487	910	76 320	6 254	2 268	12 772	1 432	679	3 184	3 668
Yrittäjät ja palkansaajat yhteensä	51 123	359	37 169	2 194	786	8 221	225	301	938	467
Yrittäjät yhteensä	3 052	21	2 287	154	66	374	15	20	92	23
Palkansaajat yhteensä	48 071	338	34 882	2 040	720	7 847	210	281	1 309	444
1 Johtajat	708	10	538	32	14	83	1	3	25	2
2 Erityisasiantuntijat	10 749	60	8 834	351	117	996	48	30	283	30
3 Asiantuntijat	9 947	54	7 533	363	119	1 473	44	49	272	40
4 Toimisto- ja asiakaspalvelutyöntekijät	2 400	25	1 580	175	50	423	20	15	98	14
5 Palvelu- ja myyntityöntekijät	9 792	96	6 022	495	179	2 474	38	95	305	88
6 Maanviljelijät, metsätyöntekijät ym.	292	3	175	11	3	81	-	2	11	6
7 Rakennus-, korjaus- ja valmistustyöntekijät	701	5	453	33	8	144	10	8	29	11
8 Prosessi- ja kuljetustyöntekijät	505	6	243	39	16	179	1	9	10	2
9 Muut työntekijät	1 605	19	659	90	44	701	3	20	55	14
0 Sotilaat	18	1	11	-	-	5	-	-	1	-
X Tuntematon	11 354	59	8 834	451	170	1 288	45	50	220	237
Muut	56 364	551	39 151	4 060	1 482	4 551	1 207	378	1 783	3 201

1 Sairaus- ja ammattitieto perustuu kuntoutujan viimeisimpään hakemukseen tilastovuonna.

10. Uudet kuntoutuspalvelujen saajat toimenpiteittäin ja ikäryhmittäin 2023

Lakiperuste Toimenpide	Kuntoutujat ¹	Ikäryhmä						
		0–15	16–24	25–34	35–44	45–54	55–64	Yli 64
Kaikki yhteensä	60 990	8 345	11 106	12 014	8 113	7 512	8 789	5 111
Ammatillinen kuntoutus yhteensä	12 309	42	4 277	2 812	1 484	1 763	1 912	19
Ammatillinen kuntoutus (KKRL 6 §)	8 371	42	1 418	1 733	1 484	1 763	1 912	19
Pohjakoulutus	101	-	92	9	-	-	-	-
Ammattikoulutus	1 076	-	658	272	90	47	9	-
Korkeakouluopiskelu	761	-	292	368	83	18	-	-
Vaikeavammaisten apuvälineet	349	42	48	23	42	68	119	7
KIILA-kuntoutus	1 665	-	-	9	152	526	968	10
Elinkeinotuki	6	-	-	3	2	-	1	-
Ammatillinen kuntoutusselvitys	3 279	-	190	740	860	865	624	-
Koulutuskokeilu	60	-	55	5	-	-	-	-
Työkokeilu	518	-	24	124	126	126	118	-
Työhönvalmennus	49	-	4	15	14	11	5	-
Työkokeilu ja työhönvalmennus	244	-	31	83	57	51	22	-
Tutkimuslausunto	58	-	7	3	10	14	22	2
TAITO-kuntoutus	205	-	17	79	48	37	24	-
Nuoren ammatillinen kuntoutus (KKRL 7 a §)	3 725	-	2 761	964	-	-	-	-
Työkokeilu	59	-	30	29	-	-	-	-
Työhönvalmennus	29	-	13	16	-	-	-	-
Työkokeilu ja työhönvalmennus	3 612	-	2 703	909	-	-	-	-
NUOTTI-valmennus	15	-	6	9	-	-	-	-
Koulutuskokeilu	10	-	9	1	-	-	-	-

1 Uudella kuntoutujalla tarkoitetaan henkilöä, joka ei ole saanut kyseisen kuntoutuksen lakiperusteen mukaista kuntoutusta kahteen vuoteen.

Huomautus. Sama kuntoutuja voi esiintyä jakaumassa useilla toimenpideriveillä. Summariveillä henkilö esiintyy vain kerran.

Taulukko 10 jatkuu

Lakiperuste Toimenpide	Kuntoutujat ¹	Ikäryhmä						
		0–15	16–24	25–34	35–44	45–54	55–64	Yli 64
Vaativa lääkinällinen kuntoutus	9 300	6 110	894	659	517	482	620	18
Muut yksilölliset jaksot	86	26	5	7	8	13	27	-
Kuntoutuskurssit	10	-	-	1	2	2	5	-
Sopeutumisvalmennuskurssit	71	60	5	1	1	1	3	-
Neuropsykologinen kuntoutus	415	266	75	37	22	8	7	-
Psykoterapia	1 086	243	220	283	181	116	42	1
Toimintaterapia	2 653	1 867	410	183	72	58	62	1
Lasten ja nuorten toimintaterapia	11	10	1	-	-	-	-	-
Puheterapia	3 334	3 257	11	5	7	16	36	2
Musiikkiterapia	142	72	47	15	6	2	-	-
Ratsastusterapia	43	26	12	2	-	1	2	-
Fysioterapia	1 443	279	106	125	218	265	436	14
Lasten ja nuorten fysioterapia	6	4	2	-	-	-	-	-
Kuntoutuspsykoterapia yhteensä	20 606	-	4 443	7 575	5 009	2 508	1 055	16
Aikuisten psykoterapia	14 882	-	20	6 275	5 008	2 508	1 055	16
Nuorten psykoterapia	5 724	-	4 423	1 300	1	-	-	-
Harkinnanvarainen kuntoutus yhteensä	19 934	2 273	1 761	1 221	1 270	2 948	5 403	5 058
Moniammatillinen yksilökuntoutus	3 127	157	30	72	205	630	1 219	814
Tules-kurssit	4 407	-	9	97	430	1 269	2 545	57
Typo-kurssit	1 300	-	-	-	-	5	21	1 274
Mielenterveyskuntoutuskurssit	1 477	-	88	139	348	451	434	17
Sydänkuntoutuskurssit (aikuiset)	746	-	-	3	13	92	239	399
Muut kuntoutuskurssit	2 373	-	2	23	103	233	502	1 510
Sopeutumisvalmennuskurssit	2 848	976	18	56	131	248	432	987
Neuropsykologinen kuntoutus	225	-	109	54	38	18	6	-
LAKU-perhekuntoutus	1 098	1 048	50	-	-	-	-	-
Oma väylä	2 227	-	1 454	773	-	-	-	-
Kehittämistoiminta ¹	-	-	-	-	-	-	-	-

1 Kehittämistoiminta esitetään taulukossa 11.

Huomautus. Sama kuntoutuja voi esiintyä jakaumassa useilla toimenpideriveillä. Summariveillä henkilö esiintyy vain kerran.

11. Kuntoutuksen kehittämistoiminta 2023

Lakiperuste Sukuoli	Kustannukset, tuhatta euroa	Kaikki kuntoutujat	Ikäryhmä						
			0–14	15–24	25–34	35–44	45–54	55–64	Yli 64
Kaikki yhteensä	376	170	139	6	6	4	9	6	-
Harkinnanvarainen kuntoutus yhteensä	376	170	139	6	6	4	9	6	-
Sukupuolet yhteensä	376	170	139	6	6	4	9	6	-
Miehet	236	105	95	3	1	1	2	3	-
Naiset	139	65	44	3	5	3	7	3	-

12. Kuntoutusta edeltävä työtilanne ikäryhmittäin 2023

Kuntoutusta edeltävä työtilanne ¹	Kuntoutujat		Ikäryhmä						
	Lukumäärä	%	0–15	16–24	25–34	35–44	45–54	55–64	Yli 64
Kaikki yhteensä	172 581	100,0	28 719	30 398	35 867	25 242	20 631	22 107	9 617
Työssä oleva	55 896	32,4	-	2 143	14 540	14 979	11 912	11 776	546
Työtön	17 395	10,1	-	3 795	5 318	2 989	2 775	2 472	46
Opiskelija	33 518	19,4	10	20 309	10 599	1 931	524	121	24
Alle 16-vuotias	30 275	17,5	28 707	1 511	51	5	1	-	-
Työkyvyttömyyseläkkeellä	10 442	6,1	1	551	1 306	1 696	2 219	4 013	656
Kuntoutustuen saaja	6 029	3,5	-	459	1 678	1 430	1 135	1 021	306
Muun eläkkeen saaja	8 711	5,0	-	59	113	106	144	384	7 905
Sairauspäivärahan saaja	6 864	4,0	-	487	1 135	1 408	1 656	2 092	86
Kotiäiti tai -isä	1 098	0,6	-	60	551	421	49	14	3
Muu tilanne	2 200	1,3	1	1 006	499	242	205	202	45

1 Tieto työtilanteesta perustuu henkilön viimeisimpään hakemukseen tilastovuonna.

13. Kuntoutusta edeltävä työtilanne ja kuntoutuspalvelukustannukset ikäryhmittäin 2023, tuhatta euroa

Kuntoutusta edeltävä työtilanne	Yhteensä		Ikäryhmä						
	Tuhatta euroa	%	0–15	16–24	25–34	35–44	45–54	55–64	Yli 64
Kaikki yhteensä	509 521	100,0	170 827	71 879	82 336	58 052	51 272	56 888	18 266
Työssä oleva	93 477	18,3	0	3 787	24 777	25 481	19 926	18 657	848
Työtön	48 154	9,5	0	11 373	15 599	7 899	7 332	5 864	87
Opiskelija	64 879	12,7	33	39 905	20 531	3 331	797	211	70
Alle 16-vuotias	177 751	34,9	170 816	6 712	203	18	0	2	0
Työkyvyttömyyseläkkeellä	54 988	10,8	1	2 794	7 444	9 600	12 402	20 630	2 117
Kuntoutustuen saaja	22 848	4,5	0	1 892	7 074	5 477	4 451	3 263	692
Muun eläkkeen saaja	17 528	3,4	0	305	547	509	713	1 364	14 090
Sairauspäivärahan saaja	21 696	4,3	0	1 802	3 663	4 446	5 117	6 405	262
Kotiäiti tai -isä	1 940	0,4	0	111	958	744	86	35	6
Muu tilanne	6 417	1,3	10	3 225	1 566	580	473	468	94

14. Kuntoutuskustannukset ikäryhmittäin 2023, tuhatta euroa**Sukupuolet yhteensä**

Ikäryhmä	Yhteensä ¹	%	Kuntoutuspalvelut					Kuntoutusraha			
			Yhteensä	Ammatil- linen kuntoutus	Vaativa lääkinnäl- linen kuntoutus	Kuntou- tus- psyko- terapia	Harkinnan- varainen kuntoutus	Yhteensä	Kun- toutus- palvelut Kelalta	Kun- toutus- palvelut muualta	Ei kun- toutus- palve- luja ²
Kaikki	780 860	100,0	509 521	63 761	261 954	105 059	78 903	271 340	129 551	5 398	136 391
0–15	170 827	21,9	170 827	232	149 145	0	21 483	0	0	0	0
16–24	265 364	34,0	71 879	23 155	20 978	17 537	10 235	193 485	56 537	664	136 284
25–34	126 091	16,1	82 336	17 022	20 174	39 424	5 740	43 755	42 313	1 457	-14
35–44	73 780	9,4	58 052	7 654	19 476	27 830	3 127	15 728	14 084	1 645	-1
45–54	61 746	7,9	51 272	8 069	21 423	14 167	7 638	10 474	9 467	969	38
55–64	64 723	8,3	56 888	7 547	28 623	5 924	14 807	7 834	7 088	662	84
65–	18 329	2,3	18 266	82	2 135	177	15 873	63	62	1	0

1 Vain kustannusten yhteissumma sisältää tuntemattomat lakitiedot.

2 Saanut nuoren kuntoutusrahaa, kuntoutusrahaa oppisopimuskoulutuksen perusteella tai pelkkää ylläpitokorvausta.

Taulukko 14 jatkuu

Miehet

Ikäryhmä	Yhteensä ¹	%	Kuntoutuspalvelut					Kuntoutusraha			
			Yhteensä	Ammatillinen kuntoutus	Vaativa lääkkinnällinen kuntoutus	Kuntoutuspsykoterapia	Harkinnanvarainen kuntoutus	Yhteensä	Kuntoutuspalvelut Kelalta	Kuntoutuspalvelut muualta	Ei kuntoutuspalveluja ²
Kaikki	355 636	100,0	236 122	27 586	151 767	21 386	35 475	119 513	53 894	2 648	62 972
0–15	117 916	33,2	117 916	137	102 236	0	15 568	0	0	0	0
16–24	113 948	32,0	26 380	10 465	9 428	2 524	3 977	87 568	24 467	285	62 816
25–34	45 593	12,8	26 475	8 259	8 636	7 647	1 945	19 118	18 344	685	90
35–44	25 284	7,1	18 699	3 164	8 005	6 597	959	6 585	5 725	842	17
45–54	21 159	5,9	17 364	3 054	8 818	3 325	2 175	3 795	3 251	524	20
55–64	24 286	6,8	21 860	2 465	13 582	1 233	4 585	2 426	2 086	310	30
65–	7 451	2,1	7 429	41	1 062	59	6 266	22	20	1	0

1 Vain kustannusten yhteissumma sisältää tuntemattomat lakitiedot.

2 Saanut nuoren kuntoutusrahaa, kuntoutusrahaa oppisopimuskoulutuksen perusteella tai pelkkää ylläpitokorvausta.

Naiset

Ikäryhmä	Yhteensä ¹	%	Kuntoutuspalvelut					Kuntoutusraha			
			Yhteensä	Ammatillinen kuntoutus	Vaativa lääkkinnällinen kuntoutus	Kuntoutuspsykoterapia	Harkinnanvarainen kuntoutus	Yhteensä	Kuntoutuspalvelut Kelalta	Kuntoutuspalvelut muualta	Ei kuntoutuspalveluja ²
Kaikki	425 225	100,0	273 398	36 175	110 188	83 673	43 428	151 826	75 657	2 750	73 419
0–15	52 911	12,4	52 911	96	46 908	0	5 915	0	0	0	0
16–24	151 417	35,6	45 499	12 690	11 550	15 013	6 258	105 917	32 071	379	73 468
25–34	80 498	18,9	55 861	8 763	11 538	31 777	3 795	24 637	23 969	772	-104
35–44	48 496	11,4	39 353	4 490	11 472	21 232	2 168	9 143	8 359	802	-18
45–54	40 587	9,5	33 909	5 015	12 606	10 842	5 463	6 678	6 215	444	19
55–64	40 437	9,5	35 029	5 082	15 041	4 691	10 222	5 408	5 002	352	54
65–	10 879	2,6	10 837	41	1 073	117	9 606	42	42	0	0

1 Vain kustannusten yhteissumma sisältää tuntemattomat lakitiedot.

2 Saanut nuoren kuntoutusrahaa, kuntoutusrahaa oppisopimuskoulutuksen perusteella tai pelkkää ylläpitokorvausta.

15. Kuntoutuskustannukset alueittain 2023, tuhatta euroa

Maakunta	Yhteensä	Kuntoutuspalvelut					Kuntoutusraha			
		Yhteensä	Ammatil- linen kuntoutus	Vaativa lääkinnäl- linen kuntoutus	Kuntoutus- psyko- terapia	Harkinnan- varainen kuntoutus	Yhteensä	Kuntoutus- palvelut Kelalta	Kuntoutus- palvelut muualta	Ei kuntoutus- palveluja ¹
Koko maa²	780 860	509 521	63 761	261 954	105 059	78 903	271 340	129 551	5 398	136 391
Uusimaa	177 843	128 830	12 472	62 994	39 303	14 083	49 013	25 294	1 565	22 154
Varsinais-Suomi	76 995	52 212	5 080	30 350	9 579	7 208	24 782	11 589	648	12 545
Satakunta	28 115	17 564	2 212	8 943	2 544	3 865	10 551	4 618	214	5 718
Kanta-Häme	22 891	13 980	2 322	7 460	2 195	2 008	8 911	3 971	109	4 831
Pirkanmaa	106 817	65 929	9 166	35 538	12 205	9 027	40 887	20 638	475	19 774
Päijät-Häme	20 814	14 046	2 249	6 299	2 836	2 680	6 768	3 676	140	2 953
Kymenlaakso	15 961	10 184	1 553	5 269	1 724	1 644	5 777	2 690	143	2 945
Etelä-Karjala	11 351	7 537	1 104	3 408	1 623	1 404	3 814	1 851	61	1 903
Etelä-Savo	19 602	11 369	2 233	4 694	1 463	2 980	8 233	3 428	196	4 608
Pohjois-Savo	42 424	22 885	3 093	10 034	4 073	5 703	19 539	7 584	334	11 621
Pohjois-Karjala	30 513	15 341	4 190	4 931	3 291	2 933	15 172	8 250	221	6 701
Keski-Suomi	48 324	28 746	3 111	14 943	5 970	4 733	19 578	8 556	256	10 765
Etelä-Pohjanmaa	28 062	17 298	3 136	8 490	2 525	3 153	10 764	5 410	244	5 110
Pohjanmaa	18 160	12 291	1 734	6 206	1 998	2 367	5 869	2 648	145	3 076
Keski-Pohjanmaa	11 682	7 850	600	4 673	1 146	1 432	3 832	1 204	111	2 516
Pohjois-Pohjanmaa	79 365	54 429	6 417	31 659	9 296	7 081	24 937	12 140	308	12 489
Kainuu	10 353	7 339	862	3 904	665	1 910	3 014	1 585	64	1 365
Lappi	29 591	20 415	2 071	11 597	2 257	4 495	9 176	4 083	106	4 988
Ahvenanmaa	1 462	889	108	464	148	175	573	238	57	278

1 Saanut nuoren kuntoutusrahaa, kuntoutusrahaa oppisopimuskoulutuksen perusteella tai pelkkää ylläpitokorvausta.

2 Ulkomailta asuvien henkilöiden tiedot sisältyvät vain koko maan lukuihin.

Taulukko 15 jatkuu

Erityisvastuualue	Yhteensä	Kuntoutuspalvelut					Kuntoutusraha			
		Yhteensä	Ammat- linen kuntoutus	Vaativa lääkinnäl- linen kuntoutus	Kuntoutus- psyko- terapia	Harkinnan- varainen kuntoutus	Yhteensä	Kuntoutus- palvelut Kelalta	Kuntoutus- palvelut muualta	Ei kuntoutus- palveluja ¹
Koko maa²	780 860	509 521	63 761	261 954	105 059	78 903	271 340	129 551	5 398	136 391
HYKS	225 969	160 596	17 378	77 970	45 486	19 811	65 373	33 511	1 909	29 954
TYKS	124 424	82 651	9 113	45 792	14 229	13 542	41 773	19 099	1 051	21 623
TAYS	159 928	98 633	14 709	52 475	17 074	14 399	61 295	30 184	847	30 264
KYS	138 355	76 714	12 508	33 495	14 633	16 106	61 641	27 588	988	33 064
OYS	131 648	90 537	10 004	52 123	13 419	15 024	41 111	19 072	602	21 437

1 Saanut nuoren kuntoutusrahaa, kuntoutusrahaa oppisopimuskoulutuksen perusteella tai pelkkää ylläpitokorvausta.

2 Ulkomailla asuvien henkilöiden tiedot sisältyvät vain koko maan lukuihin.

Hyvinvointialue	Yhteensä	Kuntoutuspalvelut					Kuntoutusraha			
		Yhteensä	Ammat- linen kuntoutus	Vaativa lääkinnäl- linen kuntoutus	Kuntoutus- psyko- terapia	Harkinnan- varainen kuntoutus	Yhteensä	Kuntoutus- palvelut Kelalta	Kuntoutus- palvelut muualta	Ei kuntoutus- palveluja ¹
Koko maa²	780 860	509 521	63 761	261 954	105 059	78 903	271 340	129 551	5 398	136 391
Itä-Uusimaa	7 864	6 002	605	3 145	1 424	831	1 862	796	69	997
Keski-Uusimaa	22 002	13 350	1 862	6 836	2 735	1 919	8 653	3 528	296	4 828
Länsi-Uusimaa	44 487	33 037	2 741	18 211	7 992	4 098	11 451	5 368	303	5 780
Vantaa ja Kerava	28 701	19 650	2 439	10 957	4 116	2 142	9 052	4 485	319	4 247
Varsinais-Suomi	76 995	52 212	5 080	30 350	9 579	7 208	24 782	11 589	648	12 545
Satakunta	28 115	17 564	2 212	8 943	2 544	3 865	10 551	4 618	214	5 718
Kanta-Häme	22 891	13 980	2 322	7 460	2 195	2 008	8 911	3 971	109	4 831
Pirkanmaa	106 817	65 929	9 166	35 538	12 205	9 027	40 887	20 638	475	19 774
Päijät-Häme	20 814	14 046	2 249	6 299	2 836	2 680	6 768	3 676	140	2 953
Kymenlaakso	15 961	10 184	1 553	5 269	1 724	1 644	5 777	2 690	143	2 945
Etelä-Karjala	11 351	7 537	1 104	3 408	1 623	1 404	3 814	1 851	61	1 903
Etelä-Savo	19 602	11 369	2 233	4 694	1 463	2 980	8 233	3 428	196	4 608
Pohjois-Savo	42 424	22 885	3 093	10 034	4 073	5 703	19 539	7 584	334	11 621
Pohjois-Karjala	30 513	15 341	4 190	4 931	3 291	2 933	15 172	8 250	221	6 701
Keski-Suomi	48 324	28 746	3 111	14 943	5 970	4 733	19 578	8 556	256	10 765
Etelä-Pohjanmaa	28 062	17 298	3 136	8 490	2 525	3 153	10 764	5 410	244	5 110
Pohjanmaa	18 160	12 291	1 734	6 206	1 998	2 367	5 869	2 648	145	3 076
Keski-Pohjanmaa	11 682	7 850	600	4 673	1 146	1 432	3 832	1 204	111	2 516
Pohjois-Pohjanmaa	79 365	54 429	6 417	31 659	9 296	7 081	24 937	12 140	308	12 489
Kainuu	10 353	7 339	862	3 904	665	1 910	3 014	1 585	64	1 365
Lappi	29 591	20 415	2 071	11 597	2 257	4 495	9 176	4 083	106	4 988
Helsinki	74 788	56 792	4 826	23 845	23 036	5 093	17 997	11 117	578	6 302
Ahvenanmaa	1 462	889	108	464	148	175	573	238	57	278

1 Saanut nuoren kuntoutusrahaa, kuntoutusrahaa oppisopimuskoulutuksen perusteella tai pelkkää ylläpitokorvausta.

2 Ulkomailla asuvien henkilöiden tiedot sisältyvät vain koko maan lukuihin.

16. Kelan järjestämän kuntoutuksen kustannukset sairausryhmittäin 2023, tuhatta euroa

Sairauspäryhmä Sairausryhmä	Yhteensä	Kuntoutuspalvelut						Kuntoutus- raha (Kelan järjestämä kuntoutus)
		Yhteensä	Ammatil- linen kun- toutus	Vaativa lääkinnällinen kuntoutus	Kuntoutus- psyko- terapia	Harkinnan- varainen kuntoutus	Matka kustan- nukset	
Kaikki sairaudet yhteensä	639 072	509 521	63 760	261 245	105 059	78 900	714	129 551
A00-B99 Tartunta- ja loistaudit	402	353	36	278	0	39	0	48
C00-D49 Kasvaimet	3 508	3 044	312	1 607	11	1 113	2	464
E00-E99 Umpieritys-, ravitsemus- ja aineenvaihduntasairaudet	5 369	4 329	986	1 844	11	1 485	3	1 040
E10-E14 Diabetes	2 595	2 004	526	332	6	1 140	0	592
F00-F99 Mielen terveyden ja käyttä- tymisen häiriöt	407 172	342 831	26 567	171 616	104 534	39 555	559	64 341
F20-F29 Psykoosit	5 861	3 907	1 193	1 920	635	156	2	1 954
F30-F39 Mielialahäiriöt	101 536	76 013	11 208	11 834	49 502	3 458	12	25 522
F40-F48 Ahdistuneisuushäiriöt	83 070	68 240	6 353	10 592	49 577	1 704	14	14 830
F60-F69 Aikuisiän persoonallisuus- ja käytöshäiriöt	66 485	54 300	3 714	20 986	3 288	26 237	75	12 184
F70-F79 Älyllinen kehitysvammai- suus	24 479	23 753	378	23 203	7	92	73	727
F80-F89 Psykkisen kehityksen häiriöt	121 469	113 456	3 094	102 220	293	7 469	379	8 013
G00-G99 Hermoston sairaudet	55 429	51 077	2 109	42 591	102	6 214	61	4 352
G35-G37 Keskushermoston demyeli- noivat sairaudet	11 477	11 151	126	10 311	11	695	8	326
G40-G41 Epilepsia	4 230	3 501	297	2 865	9	322	8	729
G80-G83 CP-oireyhtymä ja muut halvausoireyhtymät	13 640	13 223	162	12 991	7	43	20	417
H00-H59 Silmän ja sen apuelinten sairaudet	3 782	3 067	1 246	851	2	965	3	715
H60-H99 Korvan ja kartiolisäkkeen sairaudet	4 312	3 540	1 028	1 976	15	517	4	773
I00-I99 Verenkiertoelinten sairaudet	22 068	21 050	939	14 994	15	5 077	26	1 018
I20-I25 Iskeemiset sydänsairaudet	2 021	1 792	160	10	2	1 620	0	228
I60-I69 Aivoverisuonien sairaudet	17 208	16 901	363	14 661	9	1 843	25	307
J00-J99 Hengityselinten sairaudet	1 972	1 046	437	121	6	483	0	926
J45-J46 Astma	1 357	632	285	31	3	312	0	726
J40-J44, J47 Muut pitkäaikaiset ala- hengitysteiden sairaudet	281	233	111	12	2	108	0	48

Taulukko 16 jatkuu

Sairauspääryhmä Sairausryhmä	Yhteensä	Kuntoutuspalvelut						Kuntoutus- raha (Kelan järjestämä kuntoutus)
		Yhteensä	Ammatil- linen kun- toutus	Vaativa lääkinnällinen kuntoutus	Kuntoutus- psyko- terapia	Harkinnan- varainen kuntoutus	Matka- kustan- nukset	
L00-L99 Ihon ja ihonalaiskudoksen sairaudet	1 449	453	272	35	1	144	0	996
L20, L22 Atooppinen ihottuma	449	100	88	0	0	11	0	349
L40-L41 Psoriaasi	292	188	70	22	1	94	0	104
M00-M99 Tuki- ja liikuntaelinten sekä sidekudoksen sairaudet	44 071	31 887	8 186	4 784	148	18 764	5	12 184
M05-M14 Tulehdukselliset moninivel- sairaudet	3 339	2 595	234	1 481	9	870	1	744
M15-M19 Nivelrikko	6 639	5 219	1 386	154	3	3 677	0	1 419
M45-M49 Nikamasairaudet	1 048	701	152	196	2	350	0	347
M47 Spondyloosi	2 054	1 575	326	162	4	1 083	0	479
M50-M51 Muut selkäsairaudet	6 125	4 311	1 065	469	25	2 751	0	1 814
M53-M54 Muut selkärangan sairaudet	9 949	7 117	1 931	202	49	4 935	0	2 832
M79 Fibromyalgia	2 033	1 306	503	100	10	693	0	726
Q00-Q99 Synnynnäiset epämuodos- tumat, epämuotoisuudet ja kromosomipoikkeavuudet	16 864	15 544	665	14 354	15	466	44	1 320
R00-R99 Muualla luokittelemattomat oireet, sairaudenmerkit sekä poikkeavat kliiniset ja laboratoriolöydökset	1 069	695	250	275	4	166	1	374
S00-T99 Vammat, myrkytykset ja eräät muut ulkoisten syiden seuraukset	8 488	6 669	948	4 906	12	798	4	1 819
Muut sairauspuoryhmat yhteensa	3 483	2 269	740	802	60	665	1	1 215
Ei tietoa / omaisille maksetut	59 634	21 667	19 040	212	122	2 450	0	37 967

Taulukko 17 jatkuu

Lakiperuste Toimenpide	Yhteensä	Sairauspääryhmä								Kustannukset kuntoutuja kohti, euroa
		E00-E99	F00-F99	G00-G99	I00-I99	M00-M99	Q00-Q99	S00-T99	Muut	
Vaativa lääkinnällinen kuntoutus										
yhteensä	261 954	1 847	172 172	42 652	15 019	4 789	14 398	4 911	3 334	5 768
Muut yksilölliset jaksot	6 413	77	2 187	1 722	663	295	350	282	170	5 425
Kuntoutuskurssit	604	0	23	131	428	10	0	9	3	2 515
Sopeutumisvalmennuskurssit	4 469	21	3 845	213	0	18	290	2	40	3 443
Neuropsykologinen kuntoutus	6 217	30	4 667	355	700	10	90	239	114	3 805
Psykoterapia	22 690	12	21 733	428	61	126	139	50	117	4 396
Toimintaterapia	54 485	195	44 386	3 350	3 012	322	2 084	606	364	3 536
Lasten ja nuorten toimintaterapia	728	2	626	52	0	0	36	0	4	594
Puheterapia	85 861	223	74 995	2 364	2 119	23	4 082	183	308	5 324
Musiikkiterapia	4 403	24	4 009	83	51	9	225	2	0	4 111
Ratsastusterapia	2 253	39	1 128	784	24	24	185	19	33	2 849
Fysioterapia	73 280	1 213	14 387	32 960	7 959	3 947	6 799	3 515	2 167	4 445
Lasten ja nuorten fysioterapia	552	10	185	210	3	4	118	3	15	518
Kuntoutuspsykoterapia yhteensä	105 059	11	104 534	102	15	148	15	12	206	1 629
Aikuisten psykoterapia	76 271	10	75 858	83	15	141	9	6	137	1 618
Nuorten psykoterapia	28 788	1	28 677	18	0	7	6	6	69	1 650
Ei tietoa	0	0	0	0	0	0	0	0	0	0
Harkinnanvarainen kuntoutus										
yhteensä	78 903	1 485	39 558	6 214	5 077	18 764	466	798	5 059	2 071
Lasten ja nuorten reuma ja tule-sairaudet	11	0	0	0	0	11	0	0	0	3 812
Muut yksilölliset jaksot	13 641	410	2 238	1 927	950	5 797	207	345	691	2 345
Tules-kurssit	10 500	45	195	481	47	9 322	21	269	106	1 219
Typo-kurssit	3 178	203	90	951	625	986	5	35	251	1 359
Mielenterveyskuntoutuskurssit	3 417	7	3 149	34	14	86	2	5	117	1 110
Sydänkuntoutuskurssit (aikuiset)	1 860	30	16	3	1 672	45	19	4	70	1 419
Muut kuntoutuskurssit	8 604	128	122	1 843	1 690	2 039	5	109	2 646	1 818
Sopeutumisvalmennuskurssit	9 357	661	5 643	915	62	469	194	6	1 087	2 213
Neuropsykologinen kuntoutus	573	0	511	11	11	0	5	24	10	1 048
LAKU-perhekuntoutus	14 644	0	14 598	29	0	0	0	1	7	5 067
Oma väylä	12 740	1	12 656	14	0	1	0	1	67	2 679
Kehittämistoiminta ¹	376	0	339	5	7	7	7	0	6	2 209
Ei tietoa	0	0	0	0	0	0	0	0	0	0
Ei tietoa	-157	0	0	0	0	0	0	0	-157	-334

1 Kehittämistoiminta esitetään taulukossa 11.

Lähde: Kela, Kelasto, [Kelan kuntoutuspalvelujen saajat ja kustannukset](#)

18. Kuntoutusrahapäätökset 2023

Laki Sukupuoli	Yhteensä	Myönteiset ¹		Hylkäävät ¹		Lakkautukset	
	Lukumäärä	Lukumäärä	%	Lukumäärä	%	Lukumäärä	%
Kaikki	103 723	84 295	81,3	13 588	13,1	5 840	5,6
Terveystuololaki	396	355	89,6	25	6,3	16	4,0
Terveystuololaki (päihdekuntoutus)	464	398	85,8	41	8,8	25	5,4
Laki Kelan kuntoutusetuuksista ja kuntoutusrahaetuksista (KKRL)	61 152	53 642	87,7	5 154	8,4	2 356	3,9
Nuoren ammatillinen kuntoutus (KKRL 7 a §)	13 211	11 765	89,1	358	2,7	1 088	8,2
Työterveyshuoltolaki	2 043	1 894	92,7	137	6,7	12	0,6
Työterveyshuoltolaki (työkokeilu)	574	484	84,3	86	15,0	4	0,7
Sosiaalihuoltolaki (päihdekuntoutus)	2 099	1 830	87,2	147	7,0	122	5,8
Lastensuojelulaki	879	789	89,8	42	4,8	48	5,5
Päihdehuoltolaki	480	378	78,8	53	11,0	49	10,2
Laki ammatillisesta koulutuksesta (oppisopimus)	3	0	0,0	3	100,0	0	0,0
Nuoren kuntoutusraha (KKRL 20 §)	22 415	12 754	56,9	7 541	33,6	2 120	9,5
Muu lakiperuste	7	6	85,7	1	14,3	0	0,0
Sukupuolet yhteensä	103 723	84 295	81,3	13 588	13,1	5 840	5,6
Miehet	40 797	32 597	79,9	5 698	14,0	2 502	6,1
Naiset	62 926	51 698	82,2	7 890	12,5	3 338	5,3

1 Sisältää myös tarkistuspäätökset, jotka ovat joko myönteisiä tai hylkääviä kuntoutusratkaisuja.

19. Kuntoutusrahan saajat kuntoutusrahan lakiperusteen mukaan 2023

Laki	Saajat	Ikäryhmä				
		16–24	25–34	35–44	45–54	55–
Kaikki	54 751	25 266	7 957	5 921	6 836	8 771
Terveystuololaki	239	16	41	69	63	50
Terveystuololaki (päihdekuntoutus)	234	40	77	58	41	18
Laki Kelan kuntoutusetuuksista ja kuntoutusrahaetuksista (KKRL)	29 529	4 684	5 397	5 087	6 137	8 224
Nuoren ammatillinen kuntoutus (KKRL 7 a §)	7 550	5 544	2 006	-	-	-
Työterveyshuoltolaki	821	1	47	177	305	291
Työterveyshuoltolaki (työkokeilu)	269	17	52	66	70	64
Sosiaalihuoltolaki (päihdekuntoutus)	1 072	163	320	303	182	104
Lastensuojelulaki	385	75	148	128	27	7
Päihdehuoltolaki	266	45	82	73	38	28
Nuoren kuntoutusraha (KKRL 20 §)	15 868	15 852	16	-	-	-
Lakitieto puuttuu	1 894	343	648	323	297	283

Huomautus. Sama kuntoutuja voi esiintyä jakaumassa useilla laki- tai määräytymisperusteriveillä. Summarivillä henkilö esiintyy vain kerran.

20. Kuntoutusrahan saajat kuntoutusrahan määräytymisperusteen mukaan 2023

Määräytymisperuste Sukuoli	Kuntou- tijat	Ikäryhmä				
		16–24	25–34	35–44	45–54	55–
Yhteensä	54 751	25 266	7 957	5 921	6 836	8 771
Työtulojen perusteella	3	-	2	1	-	-
Vuositulojen perusteella	15 372	93	1 116	3 477	4 520	6 166
Vuositulo	13 909	93	1 043	3 148	4 143	5 482
3 kuukauden tulo vuosituloksi muutettuna	49	-	10	28	6	5
Poikkeuksellinen vuositulo	1 446	-	62	306	382	696
3 kuukauden poikkeuksellinen tulo vuosituloksi muutettuna	9	-	3	5	1	-
Edeltävän etuuden perusteella:	42	-	11	19	9	3
Kuntoutusraha	5	-	2	1	1	1
Työttömyysetuus	37	-	9	18	8	2
Vähimmäismääräinen kuntoutusraha	2 034	351	500	416	363	404
Ammatillisen kuntoutuksen kuntoutusraha	21 965	9 562	6 206	1 967	2 004	2 226
Työtuloihin perustuva	7 530	1 233	1 700	1 198	1 537	1 862
Vähimmäismääräinen	14 750	8 472	4 624	809	474	371
Nuoren kuntoutusrahan nojalla	15 869	15 853	16	-	-	-
Eläkkeensaajan kuntoutusraha	640	67	213	159	87	114
Poikkeuksellinen määrä	319	201	69	23	16	10
Muu peruste	28	13	7	2	3	3
Ylläpitokorvaus	1 845	316	638	321	291	279
Sukupuolet yhteensä	54 751	25 266	7 957	5 921	6 836	8 771
Miehet	21 697	11 486	3 520	2 262	2 140	2 289
Naiset	33 054	13 780	4 437	3 659	4 696	6 482

Huomautus. Sama kuntoutuja voi esiintyä jakaumassa useilla laki- tai määräytymisperusteriveillä. Summarivillä henkilö esiintyy vain kerran.

21. Kuntoutusrahan saajat alueittain ja kuntoutusrahan lakiperusteen mukaan 2023

Maakunta	Kuntoutujat ¹	Terveysterveystoimintalaki	Terveysterveystoimintalaki (päihde-kuntoutus)	Laki Kelan kuntoutusetuuksista ja kuntoutusrahaetuksista (KKRL)	Nuorten ammatillinen kuntoutus (KKRL 7 a §)	Sosiaalihoitolaki (päihde-kuntoutus)	Lastensuojelulaki	Päihdehoitolaki	Nuoren kuntoutusraha (KKRL)
Koko maa	54 751	239	234	29 529	7 550	1 072	385	266	15 868
Uusimaa	10 044	34	64	5 135	1 657	427	89	90	2 567
Varsinais-Suomi	5 141	8	13	3 067	478	70	83	31	1 481
Satakunta	2 282	7	3	1 354	207	53	16	9	688
Kanta-Häme	1 678	2	6	853	263	21	7	4	567
Pirkanmaa	7 684	7	39	3 872	1 297	103	24	25	2 292
Päijät-Häme	1 432	4	1	718	299	64	2	11	353
Kymenlaakso	1 275	-	2	593	255	52	4	8	353
Etelä-Karjala	975	6	11	564	150	4	-	2	226
Etelä-Savo	1 736	6	4	937	204	35	10	12	552
Pohjois-Savo	3 673	48	36	1 897	356	20	28	7	1 325
Pohjois-Karjala	2 576	-	7	1 433	350	69	15	16	745
Keski-Suomi	3 559	4	16	1 803	442	11	26	10	1 274
Etelä-Pohjanmaa	2 275	1	-	1 193	497	25	35	6	581
Pohjanmaa	1 634	18	1	992	168	58	4	10	396
Keski-Pohjanmaa	893	7	-	422	47	17	3	3	291
Pohjois-Pohjanmaa	5 137	67	6	3 088	558	25	29	3	1 406
Kainuu	829	5	15	554	79	3	2	7	163
Lappi	1 754	2	10	974	203	14	8	6	567
Ahvenanmaa	145	13	-	70	28	1	-	6	33

1 Sisältää myös muulla perusteella kuntoutusrahaa saaneet.

Huomautus. Sama kuntoutusrahan saaja voi esiintyä jakaumassa useassa lakisarakkeessa. Summasarakkeessa henkilö esiintyy vain kerran.

Taulukko 21 jatkuu

Hyvinvointialue	Kuntou- tutjat ¹	Terveys- huoltolaki	Terveys- huoltolaki (päihde- kuntoutus)	Laki Kelan kuntoutus- etuuksista ja kuntoutus- rahaetuuksista (KKRL)	Nuorten ammattillinen kuntoutus (KKRL 7 a §)	Sosiaali- huoltolaki (päihde- kuntoutus)	Lasten- suojelu- laki	Päihde- huolto- laki	Nuoren kuntoutus- raha (KKRL)
Koko maa	54 751	239	234	29 529	7 550	1 072	385	266	15 868
Itä-Uusimaa	452	2	2	242	60	18	3	4	114
Keski-Uusimaa	1 741	25	47	853	226	25	11	11	555
Länsi-Uusimaa	2 397	2	9	1 236	391	48	23	14	673
Vantaa ja Kerava	1 829	3	1	884	304	96	37	12	493
Varsinais-Suomi	5 141	8	13	3 067	478	70	83	31	1 481
Satakunta	2 282	7	3	1 354	207	53	16	9	688
Kanta-Häme	1 678	2	6	853	263	21	7	4	567
Pirkanmaa	7 695	7	39	3 879	1 299	104	24	25	2 293
Päijät-Häme	1 482	4	1	748	308	64	3	11	363
Kymenlaakso	1 225	-	2	563	246	52	3	8	343
Etelä-Karjala	975	6	11	564	150	4	-	2	226
Etelä-Savo	1 665	5	4	899	201	35	10	11	524
Pohjois-Savo	3 719	49	36	1 919	357	20	28	7	1 347
Pohjois-Karjala	2 601	-	7	1 449	352	69	15	17	751
Keski-Suomi	3 548	4	16	1 796	440	10	26	10	1 273
Etelä-Pohjanmaa	2 317	1	-	1 212	505	26	35	6	597
Pohjanmaa	1 592	18	1	973	160	57	4	10	380
Keski-Pohjanmaa	893	7	-	422	47	17	3	3	291
Pohjois-Pohjanmaa	5 137	67	6	3 088	558	25	29	3	1 406
Kainuu	829	5	15	554	79	3	2	7	163
Lappi	1 754	2	10	974	203	14	8	6	567
Helsinki	3 625	2	5	1 920	676	240	15	49	732
Ahvenanmaa	145	13	-	70	28	1	-	6	33

1 Sisältää myös muulla perusteella kuntoutusrahaa saaneet.

Huomautus. Sama kuntoutusrahan saaja voi esiintyä jakaumassa useassa lakisarakkeessa.
Summasarakkeessa henkilö esiintyy vain kerran.

22. Nuoren kuntoutusrahan saajat sairausryhmittäin 2023

Sairauspääryhmä Sairausryhmä	Sukupuolet yhteensä	Miehet	Naiset
Kaikki sairaudet yhteensä¹	15 868	7 281	8 587
C00-D49 Kasvaimet	46	19	27
E00-E99 Umpieritys-, ravitsemus- ja aineenvaihdunta-sairaudet	72	41	31
E10-E14 Diabetes	32	14	18
F00-F99 Mielen terveyden ja käyttäytymisen häiriöt	14 567	6 593	7 974
F20-F29 Psykoosit	176	54	122
F30-F39 Mielialahäiriöt	2 396	473	1 923
F40-F48 Ahdistuneisuushäiriöt	2 330	510	1 820
F60-F69,			
F90-F98 Persoonallisuus- ja käytöshäiriöt	4 099	2 304	1 795
F70-F79 Älyllinen kehitysvammaisuus	1 337	848	489
F80-F89 Psykkisen kehityksen häiriöt	3 940	2 382	1 558
G00-G99 Hermoston sairaudet	385	206	179
G35 Pesäkekovettumatauti	4	1	3
G40-G41 Epilepsia	94	48	46
G80 CP-oireyhtymä	111	71	40
H00-H59 Silmän ja sen apuelinten sairaudet	64	35	29
H60-H99 Korvan ja kartiolisäkkeen sairaudet	174	88	86
I00-I99 Verenkiertoelinten sairaudet	20	8	12
I60-I69 Aivoverisuonien sairaudet	13	6	7
J00-J99 Hengityselinten sairaudet	6	4	2
J45-J46 Astma	4	3	1
L00-L99 Ihon ja ihonalaiskudoksen sairaudet	7	3	4
L40-L41 Psoriaasi	2	1	1
M00-M99 Tuki- ja liikuntaelinten sekä sidekudoksen sairaudet	65	25	40
M05-M06,			
M08 Nivelreuma	29	4	25
Q00-Q99 Synnynnäiset epämuodostumat, epämuotoisuudet ja kromosomipoikkeavuudet	338	189	149
R00-R99 Muualla luokittelemattomat oireet, sairaudenmerkit sekä poikkeavat kliiniset ja laboratoriolöydökset	16	9	7
S00-T99 Vammat, myrkytykset ja eräät muut ulkoisten syiden seuraukset	46	27	19
Muut sairauspääryhmät yhteensä	61	33	28
Ei tietoa / omaisille maksetut	1	1	-

1 Sairaustieto perustuu kuntoutujan viimeisimpään hakemukseen tilastovuonna.

23. Kuntoutusrahakustannukset kuntoutusrahan määräytymisperusteen mukaan 2023, tuhatta euroa

Laki	Yhteensä	%	Ikäryhmä					Kustannukset kuntoutujaa kohti, euroa päivässä
			16–24	25–34	35–44	45–54	55–	
Kaikki	271 340	100,0	193 485	43 755	15 728	10 474	7 898	38,72
Terveystuololaki	244	0,1	48	52	76	44	25	46,66
Terveystuololaki (päihdekuntoutus)	327	0,1	53	109	86	56	23	39,06
Laki Kelan järjestämästä kuntoutuksesta	94 081	34,7	30 557	32 822	14 084	9 467	7 151	42,47
Nuorten ammatillinen kuntoutus (7a§)	35 470	13,1	25 980	9 490	0	0	0	37,20
Työterveyshuololaki	731	0,3	2	89	173	238	229	86,84
Työterveyshuololaki (työkokeilu)	764	0,3	24	122	199	228	191	80,20
Sosiaalihuololaki (päihdekuntoutus)	1 573	0,6	233	473	464	262	142	39,40
Lastensuojelulaki	1 345	0,5	242	478	515	93	18	39,75
Päihdehuololaki	333	0,1	53	113	94	43	31	37,04
Ahvenanmaata koskeva päihdehuololaki	25	0,0	0	2	20	0	2	42,74
Nuoren kuntoutusraha	137 357	50,6	137 207	150	0	0	0	36,89
Lakitieto puuttuu	-911	-0,3	-914	-145	17	44	87	-2 784,95

24. Kuntoutusrahakustannukset kuntoutusrahan määräytymisperusteen mukaan 2023, tuhatta euroa

Määräytymisperuste	Yhteensä	%	Ikäryhmä					Kustannukset kuntoutujaa kohti, euroa päivässä
			16–24	25–34	35–44	45–54	55–	
Kaikki	271 340	100,0	193 485	43 755	15 728	10 474	7 898	38,72
Työtulojen perusteella	43	0,0	0	22	20	0	0	58,03
Vuositulojen perusteella	10 212	3,8	141	1 133	2 660	2 794	3 484	67,35
Vuositulo	9 463	3,5	141	1 087	2 485	2 579	3 171	67,88
3 kuukauden tulo vuosituloksi muutettuna	23	0,0	0	5	13	2	2	69,77
Poikkeuksellinen vuositulo	723	0,3	0	39	160	212	312	61,04
3 kuukauden poikkeuksellinen tulo vuositu- loksi muutettuna	4	0,0	0	2	2	1	0	70,25
Edeltävän etuuden perusteella:	399	0,1	0	94	171	99	34	49,13
Kuntoutusraha	20	0,0	0	5	1	0	14	58,62
Työttömyysetuus	379	0,1	0	89	171	99	20	48,72
Vähimmäismääräinen kuntoutusraha	2 163	0,8	604	764	431	204	159	32,16
Ammatillisen kuntoutuksen kuntoutusraha	119 847	44,2	55 108	41 215	12 225	7 237	4 062	40,40
Työtuloihin perustuva	37 320	13,8	7 784	13 212	7 901	5 410	3 012	51,40
Vähimmäismääräinen	82 528	30,4	47 323	28 003	4 324	1 827	1 050	36,83
Nuoren kuntoutusrahan nojalla	136 690	50,4	136 543	148	0	0	0	36,71
Eläkkeensaajan kuntoutusraha	166	0,1	25	67	48	18	8	4,50
Poikkeuksellinen määrä	2 087	0,8	1 323	459	156	82	66	39,20
Muu peruste	-1 305	-0,5	-427	-548	-177	-94	-59	3128,68
Ylläpitokorvaus	1 038	0,4	168	401	192	133	144	0,00