



Kelan asumistuet FPA:s bostadsbidrag 2018

- Yleinen asumistuki
Allmänt bostadsbidrag
- Eläkkeensaajan asumistuki
Bostadsbidrag för pensionstagare

Katso myös:
Se också:

- Opintotuen asumislisä (luku 9)
Studiestödets bostadstilläg (kapitel 9)
- Sotilasavustuksen asumisavustus (luku 11)
Militärunderstödet bostadsunderstöd (kapitel 11)

Kelan maksamia asumistukia ovat *yleinen asumistuki*, *eläkkeensaajan asumistuki*, *opintotuen asumislisä* ja *sotilasavustuksen asumisavustus*. Tässä luvussa käsitellään yleinen asumistuki ja eläkkeensaajan asumistuki. Tarkemmat tilastot opintotuen asumislisästä esitetään luvussa 9 ja sotilasavustuksen asumisavustuksesta luvussa 11.

Yleisestä asumistuesta säädetään yleisestä asumistuesta annetussa laissa (938/2014). Eläkkeensaajan asumistuesta säädetään eläkkeensaajan asumistuesta annetussa laissa (571/2007) ja valtioneuvoston asetuksessa eläkkeensaajan asumistuen määrätymisperusteista.

Yleisen asumistuen ja eläkkeensaajan asumistuen muutoksia selostetaan liitteessä 6. Opintotuen asumislisän muutoksia selostetaan liitteessä 7 ja sotilasavustuksen asumisavustuksen muutoksia liitteessä 9.

Asumistuet ovat verottomia etuuksia.

Tarkempaa tilastotietoa

- www.kela.fi/tilastot

8.1 Yleinen asumistuki

Oikeus yleiseen asumistukeen. Asumistuella pyritään vähentämään pienituloisten asumismenoja ja turvaamaan kohtuullinen asumisen taso. Tuki myönnetään ruokakunnalle. Samaan ruokakuntaan katsotaan kuuluvan pysyvästi samassa asunnossa asuvat henkilöt. Jos joku asukkaista hallitsee osaa asunnosta esim. vuokrasopimuksen perusteella, häntä pidetään eri ruokakuntaan kuuluvana ja hän voi saada erikseen yleistä asumistukea. Samaan ruokakuntaan kuuluviksi luetaan aina samassa asunnossa asuvat avio- ja avopuoliset, lapset, vanhemmat ja isovanhemmat.

Yleistä asumistukea voidaan maksaa vuokra-, asumisoikeus-, osuistus- ja omistusasunnossa asuville. Tukea on mahdollista saada alivuokralaisasuntoon, ja myös tukea saavalla voi olla alivuokralainen. Asunnon on oltava pysyvään asumiskäyttöön tarkoitettu ja sijaittava Suomessa.

Yleistä asumistukea ei myönnetä ruokakunnalle, jonka jäsen saa eläkkeensaajan asumistukea. Yhden hengen tai avio- tai avopuolisoista muodostuva kahden hengen ruokakunta ei ole oikeutettu yleiseen asumistukeen, jos sen jäsenellä on oikeus eläkkeensaajan asumistukeen.

Opiskelijat kuuluvat pääsääntöisesti yleisen asumistuen piiriin. Ulkomailla tai Ahvenanmaalla opiskeleville ja asuville maksetaan opintotuen asumislisää.

Bostadsbidrag betalar FPA ut *allmänt bostadsbidrag*, *bostadsbidrag för pensionstagare*, *bostadstillägg i samband med studiestödet* och *bostadsunderstöd i samband med militärunderstödet*. I detta avsnitt behandlas det allmänna bostadsbidraget och bostadsbidraget för pensionstagare. För statistik om studiestödets bostadstillägg, se kapitel 9 och för statistik om militärunderstödet bostadsunderstöd, se kapitel 11.

Det allmänna bostadsbidraget regleras i lagen om allmänt bostadsbidrag (938/2014). Bostadsbidraget för pensionstagare regleras i lagen om bostadsbidrag för pensionstagare (571/2007) och i statsrådets förordning om grunderna för bestämning av bostadsbidraget för pensionstagare.

Utvecklingen av det allmänna bostadsbidraget och bostadsbidraget för pensionstagare refereras i bilaga 6. Ändringar i studiestödets bostadstillägg refereras i bilaga 7 och ändringar i militärunderstödet bostadsunderstöd i bilaga 9.

Bostadsbidragen är skattefria förmåner.

Mer detaljerad statistik

- www.fpa.fi/statistik

8.1 Allmänt bostadsbidrag

Rätt till allmänt bostadsbidrag. Bostadsbidraget är avsett att minska boendutgifterna för låginkomsttagare och att säkerställa en rimlig boendenivå. Det beviljas hushållsvis. Personer som bor varaktigt i samma bostad anses höra till ett och samma hushåll. En invånare som t.ex. utifrån ett hyresavtal förfogar över en del av bostaden anses bilda ett separat hushåll och kan få eget bostadsbidrag. Som ett och samma hushåll räknas alltid äkta makar, sambor, barn, föräldrar och far- och morföräldrar som bor i samma bostad.

Allmänt bostadsbidrag kan beviljas personer som bor i hyresbostad, bostadsrättsbostad, delägarbostad eller ägarbostad. Man kan få bidrag för en underhyresbostad, och även bidragstagaren kan ha underhyresgäster. Bostaden måste vara avsedd att användas som bostad för permanent bruk och vara belägen i Finland.

Allmänt bostadsbidrag beviljas inte hushåll där en medlem har bostadsbidrag för pensionstagare. En- eller tvåpersonershushåll (makar eller sambor) har inte rätt till allmänt bostadsbidrag, om en medlem av hushållet har rätt till bostadsbidrag för pensionstagare.

Studierande omfattas i regel av det allmänna bostadsbidraget. De som studerar och bor utomlands eller på Åland får studiestödets bostadstillägg.

Asumistuen tarve arvioidaan ruokakunnan jäsenten asumismenojen ja tulojen yhteismäärän perusteella.

Asumistuen määrä. Asumistuki on 80 % niistä kohtuullisista asumismenoista, jotka ylittävät perusomavastuun euromäärän. Perusomavastuun suuruus määräytyy ruokakunnan tulojen ja ruokakuntaan kuuluvien aikuisten ja lasten lukumäärän mukaan. Niillä ruokakunnilla, joiden tulot oikeuttavat täysimääräiseen asumistukeen, ei ole perusomavastuuta.

Perusomavastuu määräytyi vuonna 2018 seuraavalla kaavalla:

$$0,42 \times [T - (597 + 99 \times A + 221 \times L)],$$

– T = Ruokakunnan yhteenlasketut tulot

– A = Aikuisten lukumäärä

– L = Lasten lukumäärä

Perusomavastuun vakiomäärä (597, 99 ja 221 euroa) tarkistetaan vuosittain kansaneläkeindeksin mukaan.

Asumistuen määrä tarkistetaan vähintään kerran vuodessa. Kesken vuoden jaksoa se tarkistetaan, jos ruokakunnan kuukausitulot tai asumismenot muuttuvat merkittävästi, ruokakunnan jäsenmäärä tai kokoonpano muuttuu pysyvästi tai kun asuntoon otetaan alivuokralainen tai alivuokralainen muuttaa pois. Myös asunnon vaihtamisen yhteydessä tuki tarkistetaan.

Asumismenot. Ruokakunnan asumismenoille on laissa määritelty enimmäismäärät, joiden mukaan asumismenot voidaan enintään huomioida.

Enimmäisasumismenoihin vaikuttavat ruokakunnan koko ja asunnon sijaintikunta. Vaikeasti vammaisen

Behovet av bostadsbidrag bedöms enligt hushållsmedlemmarnas boendeutgifter och totala inkomster.

Bostadsbidragets belopp. Bostadsbidraget är 80 % av de skäligen boendeutgifter som överstiger bassjälvriskens. Bassjälvriskens storlek bestäms enligt hushållets inkomster och antalet vuxna och barn som hör till hushållet. Hushåll med inkomster som berättigar till fullt bostadsbidrag har ingen bassjälvrisk.

År 2018 bestämdes bassjälvriskens enligt följande formel:

$$0,42 \times [T - (597 + 99 \times A + 221 \times L)]$$

– T = hushållets sammanlagda inkomster

– A = antalet vuxna

– L = antalet barn

Bassjälvriskens standardbelopp (597, 99 och 221 euro) justeras årligen enligt folkpensionsindex.

Bostadsbidraget justeras minst en gång om året. Mitt under årsperioden justeras det om hushållets månadsinkomster eller boendeutgifter ändras avsevärt, om antalet medlemmar i hushållet eller hushållets sammansättning ändras varaktigt eller om en underhyresgäst flyttar in i eller ut ur bostaden. Det gäller även i samband med byte av bostad.

Boendeutgifter. För hushållets boendeutgifter finns det lagstadgade maximibelopp enligt vilka boendeutgifterna högst kan beaktas.

På de maximala boendeutgifterna inverkar hushållets storlek och i vilken kommun bostaden finns. Behovet av

Asetelma 7. Tulojen ja asumismenojen vaikutus yleiseen asumistukeen vuonna 2018

Sammanställning 7. Inkomsternas och boendeutgifternas inverkan på det allmänna bostadsbidraget år 2018

Asunto Helsingissä, kahden aikuisen ja yhden lapsen ruokakunta ilman ansiotuloja – Hushåll utan förvärsinkomster med två vuxna och ett barn, bostad i Helsingfors						
Bruttotulot, €/kk Bruttoinkomster, €/mån.	Perusomavastuu, €/kk Bassjälvrisk, €/mån.	Asumismenot, €/kk Boendeutgifter, €/mån.				
		200	400	600	800	937,00 ¹⁾
1 000	–	160,00	320,00	480,00	640,00	749,60
1 300	113,60	69,12	229,12	389,12	549,12	658,72
1 600	233,60	–	133,12	293,12	453,12	562,72
1 900	353,60	–	37,12	197,12	357,12	466,72
2 200	473,60	–	–	101,12	261,12	370,72
2 500	593,60	–	–	–	165,12	274,72
2 800	713,60	–	–	–	69,12	178,72
3 100	833,60	–	–	–	–	82,72
3 311	918,00	–	–	–	–	15,20

¹⁾ Enimmäismäärä.
Maximibelopp.

henkilön muita suurempi tilantarve otetaan huomioon enimmäisasumismenoja määrättäessä.

Asumismenoiksi hyväksytään asunnon vuokra, hoito- ja rahoitusvastike, erikseen maksettavat lämmitys- ja vesimaksut, oman omakotitalon hoitomenot sekä osa henkilökohtaisten asuntolainojen kuukausittaisista koroista.

Vuokra-asuntojen enimmäisasumismenot tarkistetaan vuosittain elinkustannusindeksillä. Vesi- ja lämmityskustannusten normeja sekä omakotitalojen hoitomenonormeja tarkistetaan vuosittain kansaneläkeindeksin mukaan.

Tulojen vaikutus. Asumistuen saaminen edellyttää, että ruokakunnan jäsenten jatkuvien bruttokuukausitulojen yhteismäärä ei ylitä perusomavastuun ja huomioitavien asumismenojen perusteella määräytyvää summaa. Tiettyjä sosiaalietuuksia ei kuitenkaan lueta tuloksi. Jokaisen ruokakuntaan kuuluvan henkilön palkkatulosta, elinkeinotoiminnan tulosta tai maatalouden tulosta tehdään 300 euron ansiotulovähennys ennen asumistuen laskemista.

Yleinen asumistuki on veroton etuus.

extra utrymme för personer med svår funktionsnedsättning beaktas då de maximala boendeutgifterna fastställs.

Som boendeutgifter godkänns hyra, underhålls- och finansieringsvederlag, separata vattenavgifter och uppvärmningskostnader, underhållsutgifter för eget egnehemshus samt en del av de månatliga räntorna på personliga bostadslån.

De maximala boendeutgifterna för hyresbostäder justeras årligen enligt levnadskostnadsindex. Normbeloppen för vattenavgifter och uppvärmningskostnader samt för underhållsutgifter för egnehemshus justeras årligen enligt folkpensionsindex.

Inkomsternas inverkan. Beviljandet av bostadsbidrag förutsätter att hushållets sammanlagda fortlöpande bruttomånadsinkomster inte överstiger det belopp som fastställs utifrån bassjälvriskan och de boendeutgifter som ska beaktas. Vissa sociala förmåner räknas emellertid inte som inkomst. Från varje hushållsmedlems löneinkomst, inkomst av näringsverksamhet och inkomst av jordbruk görs ett förvärvsinkomstsvdrag på 300 euro innan bostadsbidraget beräknas.

Det allmänna bostadsbidraget är en skattefri förmån.

133. Kelan asumistuet 2000–2018

Bostadsbidrag från FPA 2000–2018

Housing-related benefits provided by Kela, 2000–2018

Vuosi År Year	Yhteensä Sammanlagt Total	Yleinen asumistuki ¹⁾ Allmänt bostadsbidrag ¹⁾ General housing allowance ¹⁾	Eläkkeensaajan asumistuki Bostadsbidrag för pensionstagare Pensioners' housing allowance	Opintotuen asumislisä ¹⁾ Studiestödets bostadstillägg ¹⁾ Students' housing supplement ¹⁾	Sotilasavustuksen asumisavustus Militärunderstödet bostadsunderstöd Conscripts' housing assistance
	Milj. € – Mn € – € million				
2000	851,1	467,4	229,7	146,2	7,8
2001	865,0	400,5	246,0	209,2	9,3
2002	901,5	412,7	258,5	219,6	10,7
2003	935,7	430,1	269,6	224,8	11,3
2004	960,2	436,4	283,4	227,8	12,6
2005	981,7	436,9	299,6	231,7	13,4
2006	1 021,7	439,4	316,9	250,6	14,8
2007	1 022,3	430,7	333,9	242,7	15,0
2008	1 036,0	428,3	349,3	241,9	16,5
2009	1 136,1	482,1	370,1	266,6	17,2
2010	1 214,5	530,1	393,3	274,4	16,8
2011	1 257,3	552,4	420,2	267,2	17,5
2012	1 325,9	606,0	441,5	259,7	18,7
2013	1 414,4	669,5	468,0	259,2	17,7
2014	1 522,7	742,3	497,9	266,0	16,5
2015	1 731,8	917,6	532,2	266,5	15,5
2016	1 919,4	1 081,0	559,0	264,6	14,9
2017	2 003,0	1 260,8	581,0	145,6	15,5
2018	2 112,3	1 488,9	600,1	9,2	14,0

¹⁾ Valtaosa opiskelijoista siirtyi yleisen asumistuen piiriin 1.8.2017.

Merparten av de studerande började omfattas av allmänt bostadsbidrag 1.8.2017.

Most students were transferred to the general housing allowance scheme on 1 August 2017.

Lähde: SVT. Kela: Yleinen asumistuki / Eläkkeensaajan asumistuki / Opintotuki / Sotilasavustus www.kela.fi/tilastot.

Källa: FOS. FPA: Allmänt bostadsbidrag / Bostadsbidrag för pensionstagare / Studiestöd / Militärunderstöd www.fpa.fi/statistik.

134. Yleinen asumistuki 2000–2018

Allmänt bostadsbidrag 2000–2018

General housing allowance, 2000–2018

Vuosi Ar Year	Maksetut asumistueta, milj. € Utbetalda bostads- bidrag, mn € Total expenditure, € million	Asumistuki, €/kk Bostadsbidrag, €/mån. Housing allowance, €/month		Asumismenot, €/kk Boendegifter, €/mån. Housing costs, €/month		Asumismenot ruokakunnan tuloista, % Boendegifter i % av hushållets inkomster Housing costs as a % of household income		Asumistuen osuus asumis- menoista, % Bidragets andel av boende- utgifterna, % Housing allowance as a % of housing costs
		Nimellisarvo Nominellt Nominal	2018 rahana 2018 års penningvärde 2018 prices	Nimellisarvo Nominellt Nominal	2018 rahana 2018 års penningvärde 2018 prices	Ilman tukea Utan bidrag Without allowance	Tuen jälkeen Med bidrag With allowance	
Joulukuuta – December – December								
2000	467,4	187,79	242,44	370,68	478,55	51,8	25,5	50,7
2001	400,5	192,03	243,88	390,23	495,59	54,8	27,8	49,2
2002	412,7	206,22	257,57	408,13	509,75	54,2	26,8	50,5
2003	430,1	210,03	260,86	415,42	515,95	55,0	27,2	50,6
2004	436,4	213,84	264,31	423,82	523,84	56,7	28,1	50,5
2005	436,9	222,84	272,75	433,70	530,85	59,1	28,9	51,1
2006	439,4	230,09	275,42	444,41	531,96	60,8	29,3	51,8
2007	430,7	237,31	276,95	459,47	536,20	63,6	30,7	51,6
2008	428,3	245,39	276,80	478,11	539,31	66,6	32,4	51,3
2009	482,1	249,42	282,84	495,01	561,34	67,0	33,2	50,4
2010	530,1	258,91	285,32	505,26	556,80	68,2	33,2	51,2
2011	552,4	268,24	287,29	521,73	558,77	69,7	33,8	51,4
2012	606,0	278,60	291,42	541,30	566,20	63,4	30,8	51,5
2013	669,5	285,59	294,16	560,59	577,41	61,9	30,4	50,9
2014	742,3	295,43	302,82	579,87	594,37	62,0	30,4	50,9
2015	917,6	330,42	339,34	596,21	612,31	57,0	25,4	55,4
2016	1 081,0	327,86	333,43	607,78	618,11	55,8	25,7	53,9
2017	1 260,8	318,94	322,77	586,25	593,29	63,8	29,1	54,4
2018	1 488,9	320,04	320,04	595,90	595,90	64,2	29,7	53,7
2018								
Vuokra-asunto – Hyres- bostad – Rental home	1 449,0	326,63	326,63	608,25	608,25	66,1	30,6	53,7
Omistusasunto – Ägar- bostad – Owner-occu- pied home	40,0	178,18	178,18	330,42	330,42	30,6	14,1	53,9

Huom. Valtaosa opiskelijoista siirtyi opintotuen asumislisän piiristä yleisen asumistuen piiriin 1.8.2017.

Anm. Merparten av de studerande övergick från att omfattas av studiestödets bostadstillägg till att omfattas av allmänt bostadsbidrag 1.8.2017.

N.B. Coverage for most students was transferred from the student housing supplement scheme to the general housing allowance scheme on 1 August 2017.

Lähde: SVT. Kela: Yleinen asumistuki www.kela.fi/tilastot.Källa: FOS. FPA: Allmänt bostadsbidrag www.fpa.fi/statistik.

135. Yleistä asumistukea saavat ruokakunnat 2000–2018

Hushåll med allmänt bostadsbidrag 2000–2018

Households having received general housing allowance, 2000–2018

31.12. Year-end	Asumistukea saaneet ruokakunnat Mottagarhushåll Households receiving housing allowance						% kaikista asumistukea saaneista ruokakunnista % av samtliga mottagarhushåll % of all households receiving housing allowance	
	Kaikki Samtliga All	Vuokra-asunto Hyresbostad Rental home	Vapaa- rahoitteinen Fritt finansierad Market financed	Omistusasunto Ägarbostad Owner-occupied home	Kaikki Samtliga All	Osakeasunto Aktiebostad Cooperative	Omakotitalo Egna hemshus One-family	Työtön ruokakunta Arbetslösa hushåll Unemployed household
2000	170 352	85 935	72 813	11 604	5 581	6 023	59,8	10,0
2001	158 464	82 959	64 960	10 545	5 236	5 310	64,9	9,0
2002	159 617	83 021	66 869	9 727	5 231	4 496	63,4	9,2
2003	158 935	81 356	68 640	8 939	5 110	3 829	63,9	9,1
2004	159 298	81 056	69 547	8 695	5 274	3 421	64,7	9,1
2005	154 814	77 179	69 064	8 571	5 492	3 079	64,6	9,4
2006	150 169	73 828	67 755	8 586	5 615	2 971	64,2	9,3
2007	142 236	69 380	64 137	8 718	5 759	2 959	62,5	9,3
2008	139 386	66 441	64 254	8 691	5 705	2 986	61,2	9,1
2009	161 842	73 676	78 796	9 370	6 011	3 359	63,3	9,0
2010	164 154	75 281	80 309	8 564	5 606	2 958	62,9	8,9
2011	167 364	76 308	82 136	8 920	5 873	3 047	61,6	8,9
2012	180 665	80 665	89 843	10 157	6 649	3 508	60,5	8,8
2013	192 274	85 331	96 559	10 384	6 778	3 606	60,5	8,7
2014	206 092	90 317	104 632	11 143	7 237	3 906	60,8	8,8
2015	246 357	106 124	124 673	15 560	10 022	5 538	61,6	8,4
2016	267 356	110 883	138 940	17 533	11 231	6 302	59,0	8,2
2017	381 526	147 195	216 581	17 750	11 561	6 189	39,7	36,9
2018	376 529	142 189	217 608	16 732	10 938	5 794	37,2	38,5

Huom. Valtaosa opiskelijoista siirtyi opintotuen asumislisän piiristä yleisen asumistuen piiriin 1.8.2017.

Anm. Merparten av de studerande övergick från att omfattas av studiestödets bostadstillägg till att omfattas av allmänt bostadsbidrag 1.8.2017.

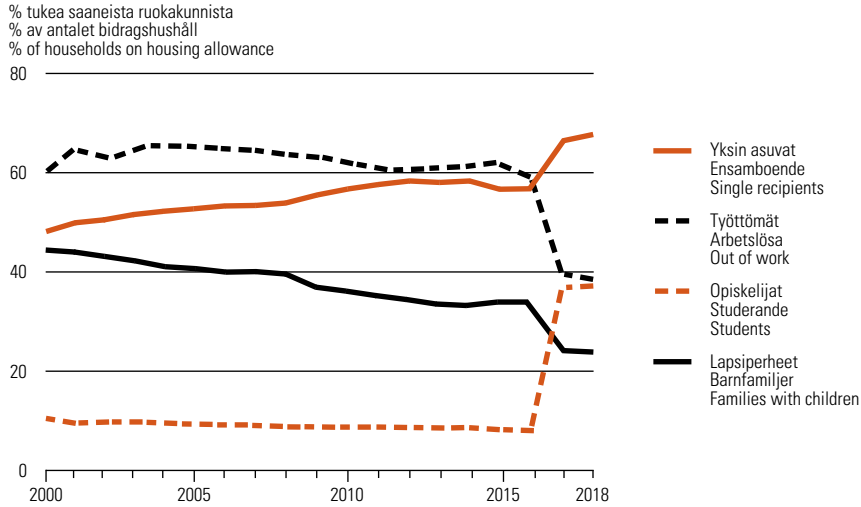
N.B. Coverage for most students was transferred from the student housing supplement scheme to the general housing allowance scheme on 1 August 2017.

Lähde: SVT. Kela: Yleinen asumistuki www.kela.fi/tilastot.Källa: FOS. FPA: Allmänt bostadsbidrag www.fpa.fi/statistik.

Kuvio 52. Yleinen asumistuki sosiaalisen tilanteen mukaan 2000–2018

Figur 52. Allmänt bostadsbidrag enligt social situation 2000–2018

Chart 52. General housing allowance by social circumstances of recipient households, 2000–2018



Huom. Valtaosa opiskelijoista siirtyi opintotuen asumislisän piiristä yleisen asumistuen piiriin 1.8.2017.

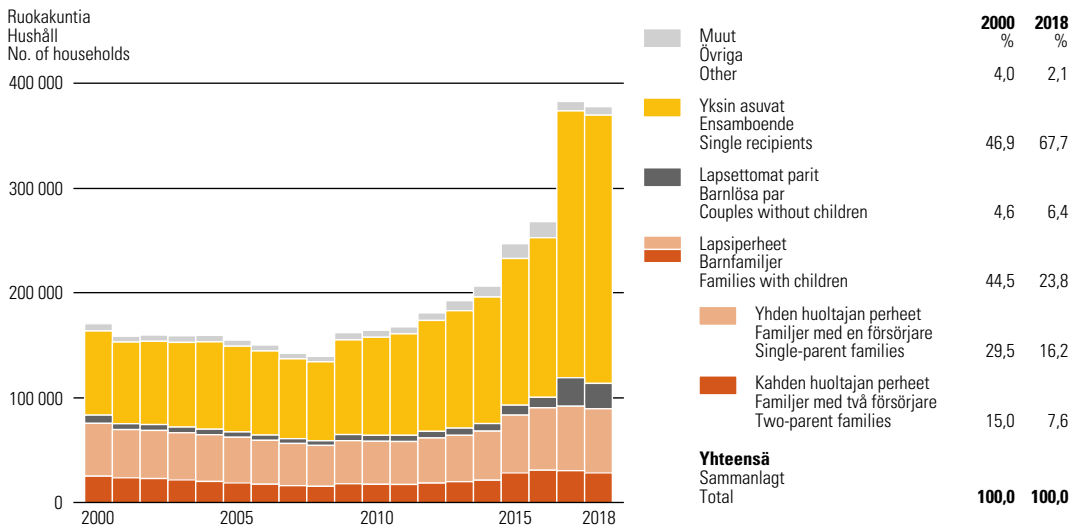
Anm. Merparten av de studerande övergick från att omfattas av studiestödets bostadstillägg till att omfattas av allmänt bostadsbidrag 1.8.2017.

N.B. Coverage for most students was transferred from the student housing supplement scheme to the general housing allowance scheme on 1 August 2017.

Lähde: SVT. Kela: Yleinen asumistuki www.kela.fi/tilastot.Källa: FOS. FPA: Allmänt bostadsbidrag www.fpa.fi/statistik.**Kuvio 53. Yleinen asumistuki perhemuodon mukaan 2000–2018**

Figur 53. Allmänt bostadsbidrag enligt familjeform 2000–2018

Chart 53. General housing allowance by household composition, 2000–2018

Lähde: SVT. Kela: Yleinen asumistuki www.kela.fi/tilastot.Källa: FOS. FPA: Allmänt bostadsbidrag www.fpa.fi/statistik.

136. Yleinen asumistuki ja perhemuoto 2000–2018

Allmänt bostadsbidrag och familjeform 2000–2018

General housing allowance and household composition, 2000–2018

31.12. Year-end	Asumistukea saaneet ruokakunnat Mottagarhushåll Households receiving housing allowance					
	Kaikki Samtliga All	Yksin asuvat Ensamboende Single recipients	Lapsettomat parit Barnlösa par Couples without children	Lapsiperheet Barnfamiljer Families with children		Muut Övriga Other
				Kaikki Samtliga All	Yhden huoltajan perheet Familjer med en försörjare Single-parent families	
Lukumäärä – Antal – Number						
2000	170 352	79 933	7 800	75 743	50 184	6 878
2001	158 464	77 557	5 554	69 843	45 803	5 512
2002	159 617	79 083	5 588	69 011	45 693	5 935
2003	158 935	80 425	5 375	66 830	44 769	6 305
2004	159 298	82 978	5 225	64 943	44 382	6 152
2005	154 814	81 427	5 047	62 528	43 330	5 812
2006	150 169	79 883	5 001	59 617	41 700	5 668
2007	142 236	75 839	4 528	56 653	40 081	5 215
2008	139 386	75 010	4 378	54 806	38 866	5 192
2009	161 842	89 903	5 795	59 308	40 916	6 836
2010	164 154	93 149	5 674	58 707	40 855	6 624
2011	167 364	96 342	5 907	58 502	40 817	6 613
2012	180 665	105 347	6 271	61 876	42 893	7 171
2013	192 274	111 529	6 822	64 380	44 030	9 543
2014	206 092	120 158	7 192	68 359	46 618	10 383
2015	246 357	139 337	9 447	83 553	54 848	14 020
2016	267 356	151 585	9 964	90 520	59 308	15 287
2017	381 526	253 409	27 084	92 017	61 225	9 016
2018	376 529	254 806	24 070	89 618	60 897	8 035
2018						
Kaikki – Samtliga – All	376 529	254 806	24 070	89 618	60 897	8 035
Vuokra-asunnossa asuvat – I hyres- bostad – Rental home	359 797	245 329	23 631	83 193	56 595	7 644
Omistusasunnossa asuvat – I ägar bostad – Owner-occupied home ...	16 732	9 477	439	6 425	4 302	391
%						
Kaikki – Samtliga – All	100,0	100,0	100,0	100,0	100,0	100,0
Vuokra-asunnossa asuvat – I hyres- bostad – Rental home	95,6	96,3	98,2	92,8	92,9	95,1
Omistusasunnossa asuvat – I ägar bostad – Owner-occupied home ...	4,4	3,7	1,8	7,2	7,1	4,9

Huom. Valtaosa opiskelijoista siirtyi opintotuen asumislisän piiristä yleisen asumistuen piiriin 1.8.2017.

Anm. Merparten av de studerande övergick från att omfattas av studiestödets bostadstillägg till att omfattas av allmänt bostadsbidrag 1.8.2017.

N.B. Coverage for most students was transferred from the student housing supplement scheme to the general housing allowance scheme on 1 August 2017.

Lähde: SVT. Kela: Yleinen asumistuki www.kela.fi/tilastot.Källa: FOS. FPA: Allmänt bostadsbidrag www.fpa.fi/statistik.

8.2 Eläkkeensaajan asumistuki

Oikeus eläkkeensaajan asumistukeen. *Eläkkeensaajan asumistuen* tarkoitus on korvata asumisesta aiheutuvia menoja pienituloisille eläkkeensaajille.

Oikeus eläkkeensaajan asumistukeen perustuu henkilön saamaan eläkkeeseen. Eläkkeensaajan asumistukeen on oikeus henkilöillä, jotka saavat esimerkiksi

- Kelan tai työeläkelaitoksen maksamaa vanhuuseläkettä, työkyvyttömyyseläkettä (myös määräaikainen kuntoutustuki) tai leskeneläkettä
- Kelan maksamaa takuueläkettä
- tapaturmavakuutuksen tai liikennevahingon perusteella maksettavaa, täyteen työkyvyttömyyteen perustuvaa eläkettä tai leskeneläkettä
- sotilasvammalain, sotilastapaturman ja palvelussairauden korvaamisesta annetun lain tai tapaturman ja palvelussairauden korvaamisesta kriisinhallintatehtävissä annetun lain perusteella maksettavaa, täyteen työkyvyttömyyteen perustuvaa eläkettä tai leskeneläkettä
- vastaavia etuuksia ulkomailta.

Eläkkeensaajan asumistukeen ei ole oikeutta henkilölle, joka saa pelkästään osatyökyvyttömyys- tai osa-aikaeläkettä.

Yleistä asumistukea ja eläkkeensaajan asumistukea ei makseta samanaikaisesti. Eläkkeensaajan asumistuen piiriin kuuluvat yksin asuvat eläkkeensaajan asumistukeen oikeutetut henkilöt, avio- tai avoparit, joista toisella tai molemmilla on oikeus eläkkeensaajan asumistukeen sekä sellaiset ruokakunnat, joissa kaikki jäsenet ovat oikeutettuja eläkkeensaajan asumistukeen. Muut ruokakunnat kuuluvat yleisen asumistuen piiriin.

Tuen määrä. Eläkkeensaajan asumistuen suuruuteen vaikuttavat asumismenot, perhesuhteet sekä henkilön omat ja puolison tulot ja omaisuus. Asumistuki on 85 % huomioon otettavista asumismenoista, joista on vähennetty omavastuuosuus.

Omavastuuosuus muodostuu perus- ja lisäomavastuusta. Perusomavastuu on kaikilla asumistuensaajilla samansuuruinen. Perusomavastuun lisäksi henkilölle voi tulla lisäomavastuuta, joka on 40 % perhesuhteiden mukaan määräytyvän tulorajan ylittävästä tulojen osasta.

8.2 Bostadsbidrag för pensionstagare

Rätt till bostadsbidrag för pensionstagare. *Bostadsbidraget för pensionstagare* är avsett att kompensera pensionstagare med låga inkomster för boendeutgifter.

Rätten till bostadsbidrag för pensionstagare baserar sig på den pension som en person har. Rätt till bostadsbidrag för pensionstagare har den som får till exempel

- ålderspension, sjukpension/invalidpension (också rehabiliteringsstöd på viss tid) eller efterlevandepension från FPA eller en arbetspensionsanstalt
- garantipension från FPA
- pension eller efterlevandepension som betalas ut på basis av olycksfallsförsäkring eller trafikskada och som beviljats på grundval av fullständig arbetsförmåga
- pension som grundar sig på full arbetsförmåga enligt lagen om skada, ådragen i militärtjänst eller lagen om ersättning för olycksfall i militärtjänst och tjänstgöringsrelaterad sjukdom eller lagen om ersättning för olycksfall och tjänstgöringsrelaterad sjukdom i kris- hanteringsuppdrag, eller efterlevandepension
- motsvarande utländska förmåner.

Den som har enbart delinvalidpension eller deltidspension har inte rätt till bostadsbidrag för pensionstagare.

Allmänt bostadsbidrag och bostadsbidrag för pensionstagare betalas inte samtidigt. Av bostadsbidraget för pensionstagare omfattas ensamboende personer som har rätt till bostadsbidrag för pensionstagare, gifta par och sambor, om den ena eller bägge har rätt till bostadsbidrag för pensionstagare samt hushåll där alla medlemmar har rätt till bostadsbidrag för pensionstagare. Övriga hushåll omfattas av det allmänna bostadsbidraget.

Belopp. På bostadsbidraget för pensionstagare inverkar boendeutgifterna och familjeförhållandena samt personens egna och makens inkomster och förmögenhet. Bostadsbidraget är 85 % av de boendeutgifter som ska beaktas, minskade med självriskandelen.

Självriskandelen består av en bassjälvrisk och en tilläggssjälvrisk. Bassjälvrisk är lika stor för alla mottagare av bostadsbidrag. Förutom bassjälvrisk kan personen ha en tilläggssjälvrisk som är 40 % av den inkomst som överstiger den inkomstgräns som fastställts enligt familjeförhållandena.

Eläkkeensaajan asumistuen omavastuurajat olivat vuonna 2018:

	€/vuosi
Perusomavastuu	610,42
Lisäomavastuun tulorajat	
Yksin asuva	8 676
Parisuhteessa	
Puoliso ei saa asumistukea	12 717
Puoliso saa asumistukea	13 936

Asumismenot. Asumistukea maksetaan hyväksyttävistä kohtuullisista asumismenoista. Asumismenot voivat olla enintään valtioneuvoston vahvistamien enimmäisasumismenojen suuruiset. Enimmäismäärät on porrastettu kolmeen eri ryhmään asunnon sijaintikunnan mukaan.

Asumismenoiksi luetaan asunnon vuokra tai vastike, asumispalveluyksikön palvelumaksun asumismenoon osuus tai omakotitalon hoitomenot, omistusasunnon lainojen korot tai asumisoikeus- tai osaomistusasunnon hankkimiseksi otettujen lainojen korot sekä tontin vuokra. Jos lämmitys- ja vesikustannukset eivät sisälly asunnon vuokraan tai vastikkeeseen eikä vuokran tai vastikkeen yhteydessä makseta kiinteää vesimaksua, nämä kustannukset otetaan huomioon valtioneuvoston vuosittain vahvistamien kustannusten mukaan.

Tulojen ja omaisuuden vaikutus. Eläkkeensaajan asumistuen suuruuteen vaikuttavat lähes kaikki henkilön ja puolison jatkuvasti tai vuosittain toistuvasti saamat tulot, kuten työeläkkeet, työtulot, työttömyyspäivärahat ja pääomatulot. Tiettyjä sosiaalietuuksia ei kuitenkaan oteta tulona huomioon. Vuositulona otetaan huomioon myös osa (8 %) säädetyn määrän ylittävistä omaisuuksista. Omassa käytössä olevaa asuntoa ei oteta huomioon omaisuutena.

Eläkkeensaajan asumistuki on veroton etuus.

Bostadsbidrag för pensionstagare; självriskgränser 2018:

	€/år
Bassjälvrisk	610,42
Inkomstgränser för tilläggsjälvrisk	
Ensamboende	8 676
Parförhållande	
Maken har inte bostadsbidrag	12 717
Maken har bostadsbidrag	13 936

Boendeutgifter. Bostadsbidrag betalas för godtagbara skäliga boendeutgifter. Boendeutgifterna kan uppgå till högst de maximala boendeutgifter som statsrådet fastställer. Maximibeloppen är indelade i tre kategorier alltefter den kommun där bostaden är belägen.

Som boendeutgifter räknas hyra eller vederlag för bostad, boendeutgiftsandel av serviceavgift i boendeserviceenhet, underhållsutgifter för egnahemshus och låneräntor för ägarbostad eller räntor på lån för anskaffning av bostadsrätts- eller delägarbostad samt tomthyra. Om kostnaderna för uppvärmning och vatten inte ingår i hyran eller vederlaget och ingen fast vattenavgift betalas i samband med hyran eller vederlaget, beaktas dessa enligt de kostnader som årligen fastställs av statsrådet.

Inkomst och förmögenhet. Beloppet av bostadsbidrag för pensionstagare påverkas av så gott som alla fortgående eller årligen återkommande inkomster som pensionstagaren och dennes make har, såsom arbetspensioner, arbetsinkomster, arbetslöshetsdagpenningar och kapitalinkomster. Vissa sociala förmåner beaktas emellertid inte som inkomst. Som årsinkomst beaktas även en del (8 %) av förmögenhet utöver föreskrivet belopp. En bostad i eget bruk beaktas inte som förmögenhet.

Bostadsbidraget för pensionstagare är en skattefri förmån.

137. Eläkkeensaajan asumistuki 2000–2018

Bostadsbidrag för pensionstagare 2000–2018

Housing allowance for pensioners, 2000–2018

Vuosi År Year	Maksetut asumistuet, milj. € Utbetalda bostadsbidrag, mn € Total expenditure, € million	Asumistuki, €/kk Bostadsbidrag, €/mån. Housing allowance, €/month		Asumismenot, €/kk Boendegifter, €/mån. Housing costs, €/month		Asumismenot ruokakunnan tuloista,% Boendegifter i % av hushållets inkomster Housing costs as a % of household income		Asumistuen osuus asumismenoista, % Bidragets andel av boendegifterna, % Housing allowance as a % of housing costs
		Nimellisarvo Nominellt Nominal	2018 rahana 2018 års penningvärde 2018 prices	Nimellisarvo Nominellt Nominal	2018 rahana 2018 års penningvärde 2018 prices	Ilman tukea Utan bidrag Without allowance	Tuen jälkeen med bidrag With allowance	
Joulukuu – December – December								
2000	229,7	116,17	149,98	248,64	320,99	35,4	18,9	46,7
2001	246,0	122,67	155,79	262,77	333,72	36,1	19,3	46,7
2002	258,5	127,80	159,62	275,96	344,67	36,5	19,6	46,3
2003	269,6	133,00	165,19	288,25	358,01	37,1	20,0	46,1
2004	283,4	138,27	170,90	298,91	369,45	37,8	20,3	46,3
2005	299,6	143,85	176,07	310,31	379,82	38,6	20,7	46,4
2006	316,9	149,50	178,95	321,73	385,11	39,3	21,1	46,5
2007	333,9	156,36	182,47	335,41	391,42	40,1	21,4	46,6
2008	349,3	162,20	182,96	354,15	399,48	40,3	21,9	45,8
2009	370,1	170,48	193,32	376,90	427,40	40,5	22,2	45,2
2010	393,3	179,63	197,95	392,81	432,88	41,3	22,4	45,7
2011	420,2	189,09	202,52	409,92	439,02	42,0	22,6	46,1
2012	441,5	196,06	205,08	428,54	448,25	41,9	22,7	45,8
2013	468,0	204,90	211,05	448,95	462,42	42,1	22,9	45,6
2014	497,9	214,39	219,75	466,09	477,74	42,6	23,0	46,0
2015	532,2	222,72	228,73	481,03	494,02	43,3	23,2	46,3
2016	559,0	226,85	230,71	492,30	500,67	43,8	23,6	46,1
2017	581,0	229,66	232,42	502,23	508,26	44,4	24,1	45,7
2018	600,1	233,03	233,03	512,21	512,21	45,0	24,5	45,5
2018								
Vuokra-asunto – Hyresbostad – Rental home	551,7	243,64	243,64	529,79	529,79	46,2	25,0	46,0
Omistusasunto – Ägarbostad – Owner-occupied home	21,8	109,47	109,47	307,59	307,59	29,3	18,8	35,6

Lähde: SVT. Kela: Eläkkeensaajan asumistuki www.kela.fi/tilastot.Källa: FOS. FPA: Bostadsbidrag för pensionstagare www.fpa.fi/statistik.

138. Eläkkeensaajan asumistuen saajat 2000–2018

Mottagare av bostadsbidrag för pensionstagare 2000–2018

Recipients of housing allowance for pensioners, 2000–2018

31.12. Year-end	Asumistukea saaneet henkilöt – Personer med bostadsbidrag – Persons receiving housing allowance								Asunnon koko, m ²) Bostadens storlek, m ²) Size of home in sqm ²)
	Kaikki Samtliga All	Vuokra-asunto – Hyresbostad – Rental home				Omistusasunto – Ägarbostad – Owner-occupied home			
		Kaikki Samtliga All	Tavan- omainen Normal Ordinary	Palveluasunto ¹⁾ Servicebostad ¹⁾ Assisted living ¹⁾	Asuntola/yömaja Internat/ natthärbärgen Dormitory/night shelter	Kaikki Samtliga All	Osakeasunto Aktiebostad Cooperative	Omakotitalo Egnahemshus One-family	
2000	163 223	132 795	121 008	5 957	5 830	30 428	16 361	14 067	46,9
2001	165 211	135 790	123 460	6 428	5 905	29 421	16 043	13 378	47,0
2002	165 952	138 271	125 416	6 943	5 912	27 681	15 257	12 424	46,9
2003	166 365	140 600	127 261	7 372	5 967	25 765	14 532	11 233	45,8
2004	168 558	144 002	130 043	7 800	6 160	24 556	14 038	10 518	46,6
2005	171 643	148 021	133 627	8 261	6 133	23 622	13 837	9 785	46,2
2006	174 205	151 327	136 331	8 861	6 135	22 878	13 788	9 090	46,3
2007	173 518	152 487	133 575	13 695	5 217	21 031	13 477	7 554	46,6
2008	175 449	155 337	133 581	17 483	4 273	20 112	13 463	6 649	49,2 ³⁾
2009	177 916	158 837	134 474	20 834	3 529	19 079	13 026	6 053	49,5
2010	179 319	161 267	134 462	23 853	2 952	18 052	12 523	5 529	49,7
2011	182 138	164 633	135 069	27 096	2 468	17 505	12 494	5 011	49,8
2012	184 186	167 041	135 756	29 189	2 096	17 145	12 288	4 857	49,9
2013	187 675	170 974	137 590	31 654	1 730	16 701	12 126	4 575	50,0
2014	191 401	174 637	139 543	33 691	1 403	16 764	12 318	4 446	50,1
2015	197 870	181 044	143 569	36 342	1 133	16 826	12 642	4 184	49,9
2016	201 914	185 175	145 796	38 436	943	16 739	12 856	3 883	49,8
2017	207 322	190 437	149 775	39 922	740	16 885	12 973	3 912	49,9
2018	209 617	193 037	151 587	40 878	572	16 580	12 855	3 725	49,9

¹⁾ Sisältää palvelutalot, asumispalveluyksiköt ja lähiomaisen luona asuvat.

Inkluderar servicehus, boendeserviceenheter och personer bosatta hos anhöriga.

Includes assisted living facilities, supported housing units and persons living with a close relative.

²⁾ Asunnon pinta-alatietoa ei rekisteröidä kaikille (esim. täysihoitolat, yömajat).

Bostadsytan registreras inte för alla (t.ex. helinackordering, natthärbärgen).

Size of home is not registered for certain types of residence (e.g., boarding houses, night shelters).

³⁾ Tilastointitavan muutos 1.1.2008.

Förändring i statistikföregångssättet 1.1.2008.

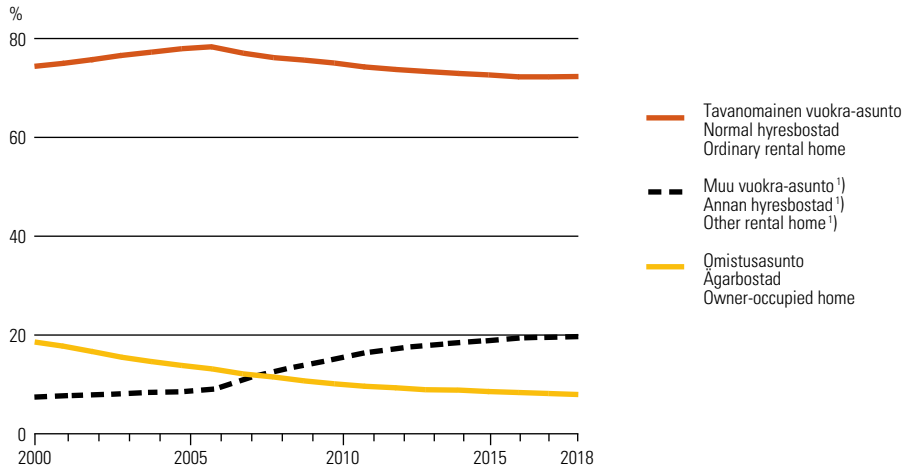
The underlying statistical principles were modified on 1 January 2008.

Lähde: SVT. Kela: Eläkkeensaajan asumistuki www.kela.fi/tilastot.

Källa: FOS. FPA: Bostadsbidrag för pensionstagare www.fpa.fi/statistik.

Kuvio 54. Eläkkeensaajan asumistuki ja asunnon hallintamuoto 2000–2018

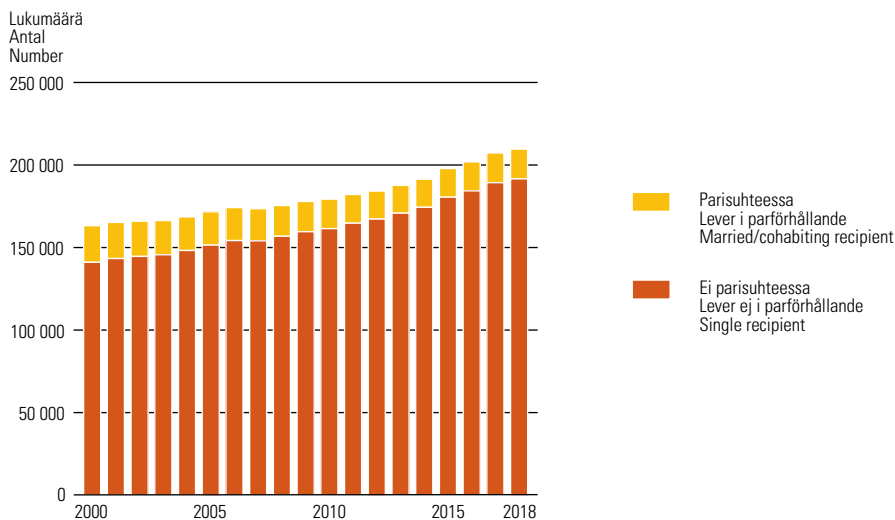
Figur 54. Bostadsbidrag för pensionstagare och besittningsform för bostaden 2000–2018
 Chart 54. Housing allowance for pensioners and type of occupancy, 2000–2018



¹⁾ Sisältää palvelutalot, asumispalveluyksiköt, lähiomaisen luona asuvat, asuntolat ja yömajat.
 Inkluderar servicehus, boendeserviceenheter, personer bosatta hos anhöriga, internat och natthärbärgen.
 Includes assisted living facilities, supported housing units, persons living with a close relative, dormitories and night shelters.
 Lähde: SVT. Kela: Eläkkeensaajan asumistuki www.kela.fi/tilastot.
 Källa: FOS. FPA: Bostadsbidrag för pensionstagare www.fpa.fi/statistik.

Kuvio 55. Eläkkeensaajan asumistuen saajat perherakenteen mukaan 2000–2018

Figur 55. Mottagare av bostadsbidrag för pensionstagare enligt familjestruktur 2000–2018
 Chart 55. Recipients of housing allowance for pensioners by family structure, 2000–2018



Lähde: SVT. Kela: Eläkkeensaajan asumistuki www.kela.fi/tilastot.
 Källa: FOS. FPA: Bostadsbidrag för pensionstagare www.fpa.fi/statistik.

8.3 Asumistuet alueittain

Aluutilastot yleisestä asumistuesta ja eläkkeensaajan asumistuesta esitetään maakunnittain. Tilastointiperuste on asunnon sijaintikunta.

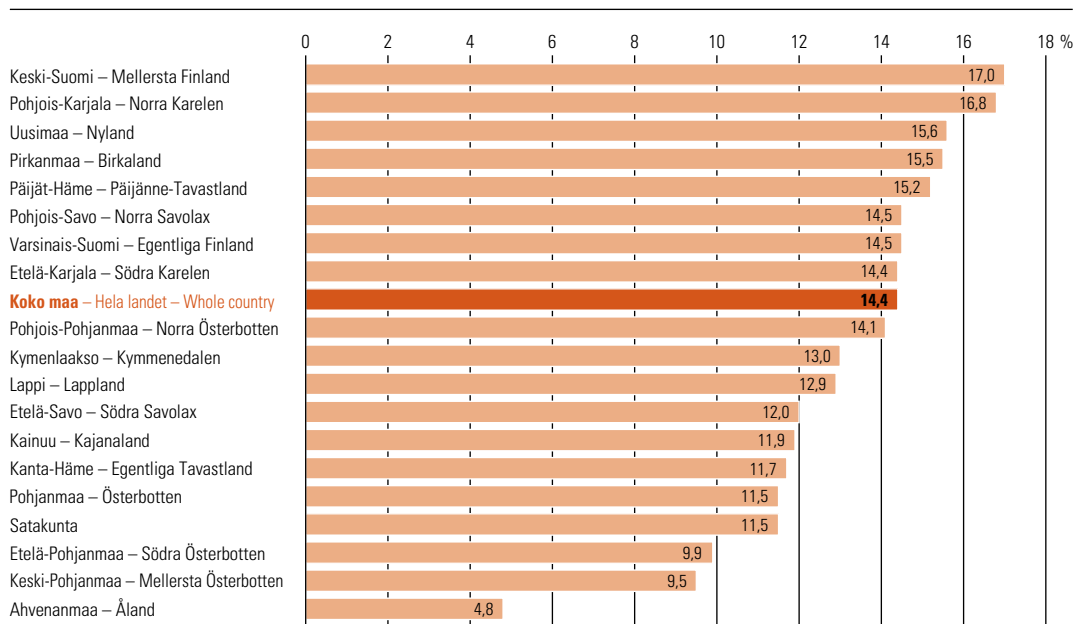
8.3 Bostadsbidragen regionvis

Regionstatistiken över det allmänna bostadsbidraget och bostadsbidraget för pensionstagare presenteras landskapsvis. Statistikföringen grundar sig på den kommun där bostaden är belägen.

Kuvio 56. Yleistä asumistukea saavien osuus väestöstä maakunnittain 31.12.2018

Figur 56. Mottagare av allmänt bostadsbidrag: andel av befolkningen landskapsvis 31.12.2018

Chart 56. Recipients of general housing allowance as a share of the population in region, at year-end 2018



Huom. Ahvenanmaalla vuokralla asuvat opiskelijat saavat opintotuen asumislisää. Maakuntajako, ks. kartta liitteessä 13.

Anm. Studerande som bor på hyra på Åland får studiestödets bostadstillägg. Landskapsindelning, se kartan i bilaga 13.

Lähde: SVT. Kela: Yleinen asumistuki www.kela.fi/tilastot.

Källa: FOS. FPA: Allmänt bostadsbidrag www.fpa.fi/statistik.

139. Yleinen asumistuki maakunnittain 31.12.2018

Allmänt bostadsbidrag landskapsvis 31.12.2018

General housing allowance by region, at year-end 2018

Maakunta ¹⁾ Landskap ¹⁾ Region	Asumistukea saaneet ruokakunnat Mottagarhushäll Households receiving housing allowance		Vuoden aikana maksetut asumistuet, milj. € Under året betalda bidrag, mn € Annual expenditure, € million	Asumistuki, €/kk ²⁾ Bostadsbidrag, €/män. ²⁾ Housing allowance, €/month ²⁾	Asunnon koko, m ² Bostadsyta, m ² Size of home in sqm		Maan kaikki asuntokunnat ³⁾ , % Samtliga bostadshushäll ³⁾ i landet, % All household-dwelling units ³⁾ in Finland, %	
	Lukumäärä Antal Number	%			Vuokra-asunnossa asuvat, % I hyresbostad, % Rental home, %	Asumistukea saaneet Mottagare Recipients		Kaikki asuntokunnat Samtliga bostadshushäll All household-dwelling units
	a	b	c	d	e	f	g	h
Koko maa – Hela landet								
– Whole country	376 529	100,0	95,6	1 488,94	320,04	49,8	81,3	100,0
Uusimaa – Nyland	121 779	32,3	96,2	572,30	375,37	49,8	75,2	29,7
Varsinais-Suomi – Egentliga Finland	33 928	9,0	95,5	125,30	297,34	48,5	83,0	8,9
Satakunta	11 505	3,1	94,1	41,39	285,02	53,9	88,6	4,1
Kanta-Häme – Egentliga Tavastland	8 974	2,4	94,3	33,70	297,50	51,8	84,8	3,1
Pirkanmaa – Birkaland ...	40 340	10,7	95,8	149,97	297,88	47,5	79,1	9,5
Päijät-Häme – Päijänne-Tavastland	13 762	3,7	95,0	53,24	306,26	51,6	80,0	3,8
Kymenlaakso – Kymmene-dalen	10 054	2,7	92,9	36,14	282,14	52,7	82,2	3,3
Etelä-Karjala – Södra Karelen	9 007	2,4	95,0	31,70	286,72	48,2	80,7	2,5
Etelä-Savo – Södra Savolax	7 699	2,0	94,6	28,15	279,86	52,1	84,2	2,8
Pohjois-Savo – Norra Savolax	17 183	4,6	95,6	62,24	292,44	49,0	81,1	4,6
Pohjois-Karjala – Norra Karelen	13 616	3,6	95,8	47,78	287,63	47,7	80,9	3,1
Keski-Suomi – Mellersta Finland	23 652	6,3	96,1	85,66	294,16	46,7	80,7	5,1
Etelä-Pohjanmaa – Södra Österbotten	8 268	2,2	93,4	29,98	289,36	56,1	93,5	3,3
Pohjanmaa – Österbotten	10 437	2,8	96,0	38,37	297,56	48,7	91,7	3,1
Keski-Pohjanmaa – Mellersta Österbotten	2 914	0,8	95,4	9,85	272,01	54,0	95,0	1,1
Pohjois-Pohjanmaa – Norra Österbotten	28 109	7,5	95,1	104,13	296,20	51,2	86,3	7,0
Kainuu – Kajanaland	4 030	1,1	94,7	14,45	285,07	50,2	84,0	1,4
Lappi – Lappland	10 762	2,9	95,3	39,24	289,82	50,8	84,4	3,2
Ahvenanmaa – Åland	510	0,1	93,9	2,36	322,92	65,6	97,5	0,5

¹⁾ Maakuntajako, ks. kartta liitteessä 13.
Landskapsindelning, se kartan i bilaga 13.

²⁾ Joulukuu.
December.
December.

³⁾ Asuntokunnan muodostavat kaikki samassa asunnossa vakinaisesti kirjoilla olevat henkilöt.
Ett bostadshushäll består av alla dem som är registrerade som varaktigt boende i samma bostad.
A household-dwelling unit comprises all persons domiciled in a single home.

Lähde – Källa:

a–f SVT, Kela: Yleinen asumistuki www.kela.fi/tilastot. – FOS, FPA: Allmänt bostadsbidrag www.fpa.fi/statistik.
g, h Tilastokeskus – Statistikcentralen.

140. Eläkkeensaajan asumistuki maakunnittain 31.12.2018

Bostadsbidrag för pensionstagare landskapsvis 31.12.2018

Recipients of housing allowance for pensioners by region, at year-end 2018

Maakunta ¹⁾ Landskap ¹⁾ Region	Asumistukea saaneet henkilöt Personer med bostadsbidrag Persons receiving housing allowance			Vuoden aikana maksetut asumistuet, milj. € Under året betalda bidrag, mn € Annual expenditure, € million	Asumistuki, €/kk ²⁾ Bostadsbidrag, €/mån. ²⁾ Housing allowance, €/month ²⁾	Asunnon koko, m ² Bostadsyta, m ² Size of home in sqm		Maan kaikki asuntokunnat ³⁾ , % Samtliga bostadshushåll ³⁾ i landet, % All household-dwelling units ³⁾ in Finland
	Lukumäärä Antal Number	%	Vuokra-asunnossa asuvat, % I hyresbostad, % Rental home, %			Asumistukea saaneet Mottagare Recipients	Kaikki asuntokunnat Samtliga bostadshushåll All household-dwelling units	
	a	b	c	d	e	f	g	h
Koko maa – Hela landet –								
Whole country	209 617	100,0	92,1	600,11	233,03	49,9	81,3	100,0
Uusimaa – Nyland	49 838	23,8	94,1	157,52	267,77	48,4	75,2	29,7
Varsinais-Suomi – Egentliga Finland	17 295	8,3	91,1	45,56	223,58	50,4	83,0	8,9
Satakunta	9 036	4,3	90,9	22,68	212,62	52,2	88,6	4,1
Kanta-Häme – Egentliga Tavastland	7 077	3,4	90,3	19,17	230,71	50,0	84,8	3,1
Pirkanmaa – Birkaland	19 455	9,3	91,7	53,78	237,29	49,3	79,1	9,5
Päijät-Häme – Päijänne Tavastland	10 548	5,0	91,0	28,92	231,25	49,9	80,0	3,8
Kymenlaakso – Kymmenedalen	8 740	4,2	91,2	22,30	214,83	50,0	82,2	3,3
Etelä-Karjala – Södra Karelen	5 980	2,9	91,8	15,52	220,00	49,1	80,7	2,5
Etelä-Savo – Södra Savolax	7 589	3,6	91,6	18,78	206,29	49,7	84,2	2,8
Pohjois-Savo – Norra Savolax	12 410	5,9	90,6	32,08	218,88	49,5	81,1	4,6
Pohjois-Karjala – Norra Karelen	8 062	3,8	90,3	20,68	213,76	50,3	80,9	3,1
Keski-Suomi – Mellersta Finland	11 291	5,4	92,1	30,09	225,85	49,3	80,7	5,1
Etelä-Pohjanmaa – Södra Österbotten	7 596	3,6	92,9	19,04	211,88	53,4	93,5	3,3
Pohjanmaa – Österbotten	4 929	2,4	91,7	12,10	207,59	52,6	91,7	3,1
Keski-Pohjanmaa – Mellersta Österbotten	2 428	1,2	92,6	6,07	209,61	54,3	95,0	1,1
Pohjois-Pohjanmaa – Norra Österbotten	14 915	7,1	92,2	40,26	229,41	51,1	86,3	7,0
Kainuu – Kajanaland	3 780	1,8	90,2	8,99	200,45	49,9	84,0	1,4
Lappi – Lappland	8 149	3,9	92,2	21,87	227,35	52,0	84,4	3,2
Ahvenanmaa – Åland	499	0,2	96,6	1,21	206,57	53,0	97,5	0,5

¹⁾ Maakuntajako, ks. kartta liitteessä 13.
Landskapsindelning, se kartan i bilaga 13.

²⁾ Joulukuu.
December.
December.

³⁾ Asuntokunnan muodostavat kaikki samassa asunnossa vakinaisesti kirjoilla olevat henkilöt.
Ett bostadshushåll består av alla dem som är registrerade som varaktigt boende i samma bostad.
A household-dwelling unit comprises all persons domiciled in a single home.

Lähde – Källa:

a–f SVT. Kela: Eläkkeensaajan asumistuki www.kela.fi/tilastot. – FOS. FPA: Bostadsbidrag för pensionstagare www.fpa.fi/statistik.

g, h Tilastokeskus – Statistikcentralen.