

# FPA:s fickstatistik 2026



Fpa<sup>®</sup>



# FPA:s fickstatistik 2026

Till läsaren	3
FPA i siffror	4
Pensioner	9
Förmåner för personer med funktionsnedsättning	13
Sjukförsäkring	15
Rehabilitering	22
Arbetslöshetsförmåner	24
Barnfamiljer	27
Bostadsbidrag	30
Studier	33
Utkomststöd	36
Militärunderstöd	39
Ekonomi	40

## **Förfrågningar**

[tilastojulkaisut@kela.fi](mailto:tilastojulkaisut@kela.fi)

## **Beställningar**

[julkaisut@kela.fi](mailto:julkaisut@kela.fi)

[www.tietotarjotin.fi](http://www.tietotarjotin.fi)

ISSN 0359-5722 (tryckt version)

ISSN 1457-8735 (elektronisk version)

Helsingfors: FPA, 2026

<http://urn.fi/URN:NBN:fi-fe2026052756474>

## Till läsaren

I Fickstatistiken hittar du de viktigaste siffrorna om de förmåner som FPA betalar ut. Till FPA:s förmåner hör till exempel minimipensioner, handikappförmåner, sjukförsäkring, rehabilitering, grundtrygghet för arbetslösa, stöd till barnfamiljer, bostadsbidrag, studiestöd och grundläggande utkomststöd.

I Fickstatistiken ingår föräldradagpenningarna i sjukförsäkringsförmånerna eftersom de betalas av sjukförsäkringens medel.

Mer omfattande statistik om de förmåner som FPA betalar ut och om mottagarna av dem publiceras i årsstatistiken enligt ämne och i FPA:s statistiska årsbok. I årsboken beskrivs också villkoren för att få förmåner. De mest aktuella statistiska uppgifterna hittar du i statistikdatabasen Kelasto. Alla dessa finns tillgängliga i [FPA:s faktaportal](#).

### Förklaringar för symboler

- \* = Förhandsuppgift eller uppskattning
- = Ingenting finns att redovisa
- . = Logiskt omöjlig uppgift

## FPA i siffror 2025



Utbetalda  
förmåner, euro

**17,5 md**

Mottagare  
av FPA-förmåner

**4,7 mn**



Direktorsättningar,  
antal

**36,5 mn**

Personal  
31.12.2025

**8 156**



De största förmåns-  
kostnaderna,  
mn euro

Folkpensioner

**2 268**

Arbetslöshets-  
förmåner

**2 071**

Läkemedel-  
ersättningar

**1 976**

Barnbidrag

**1 376**

Föräldra-  
dagpenningar

**1 239**

Allmänt  
bostadsbidrag

**1 228**

Grundläggande  
utkomststöd

**1 001**



Kommuner som  
erbjuder Kela-  
tjänster<sup>1</sup>

**209**



Besök på FPA:s  
serviceställen

**0,5 mn**



Besvarade samtal

**2,0 mn**

Besök i MittFPA

**47,1 mn**



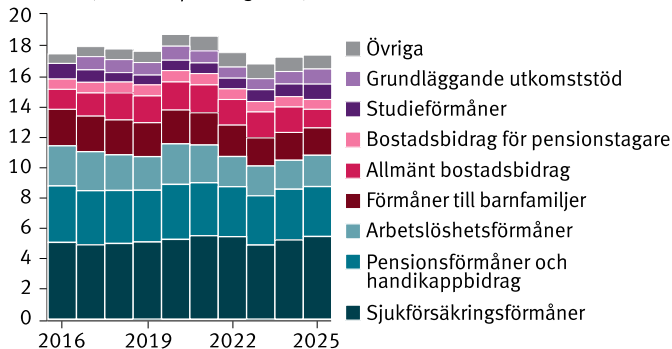
1 Totalt 308 kommuner.

## FPA:s förmånsutgifter, mn euro

	2024	2025	2026*
<b>Totalt</b>	<b>17 268</b>	<b>17 456</b>	<b>18 135</b>
Pensionsförmåner	2 677	2 620	2 632
Handikappbidrag	663	681	700
Sjukförsäkringsförmåner	5 219	5 462	5 619
Rehabiliteringsförmåner	775	740	780
Arbetslöshetsförmåner	1 913	2 071	2 393
Förmåner till barnfamiljer	1 831	1 808	1 804
Allmänt bostadsbidrag	1 677	1 228	1 050
Bostadsbidrag för pensionstagare	685	653	630
Studieförmåner	832	1 015	1 267
Studerandehälsovård	89	91	95
Grundläggande utkomststöd	825	1 001	1 069
Andra förmåner	82	87	97

## FPA:s förmånsutgifter 2016–2025

Md euro (2025 års penningvärde)



## Förmånstagare

---

### Hela året

	<b>2024</b>	<b>2025</b>
Sjukdagpenningar	320 406	321 541
Föräldradagpenning	142 974	151 400
Sjukvårdsersättningar	3 815 797	3 777 637
Rehabiliteringsförmåner	187 769	180 880
Moderskapsunderstöd	42 876	44 475
Barnavårdsstöd	98 428	95 889
Grundläggande utkomststöd	356 437	365 029
Militärunderstöd	10 424	10 118

### I december

	<b>2024</b>	<b>2025</b>
Pensionsförmåner	565 976	532 856
Handikappbidrag	263 476	263 157
Arbetslöshetsdagpenning eller arbetsmarknadsstöd	209 893	240 507
Barnbidrag (barn)	941 145	929 282
Underhållstöd	88 530	86 650
Allmänt bostadsbidrag	600 043	411 661
Bostadsbidrag för pensionstagare	202 371	192 523
Skolresestöd	243 915	254 498
Studiestöd	67 818	68 261

## FPA:s personal och serviceställen 31.12.2025

---

Personal totalt	8 156
Fastanställda	7 560
Visstidsanställda	596
Serviceställen	77
Servicepunkter	148

## Antal kontakter, mn

---

	<b>2024</b>	<b>2025</b>
Inloggningar i FPA:s e-tjänster	84,3	90,6
Direktersättning	37,3	36,5
Ansökningar och meddelanden som anlänt till FPA per post	4,4	3,8
Telefontjänst	3,3	2,8
Serviceställen	0,7	0,5

## Folkpensionsindex

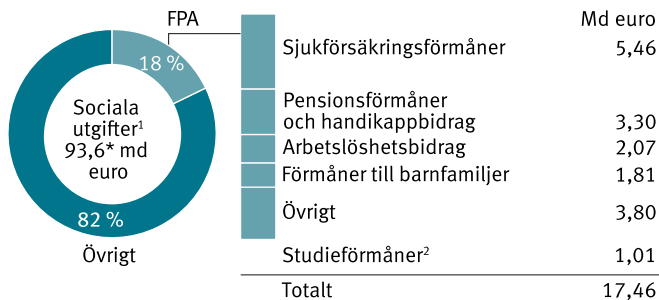
---

	<b>2024</b>	<b>2025</b>	<b>2026</b>
Folkpensionsindex (1957 = 100)	1911	1930	1939

## FPA-jämförelsetal

	2024	2025
Totalutgifter, mn euro	17 907	18 084
Förmånsutgifter, mn euro	17 268	17 456
Förvaltningsutgifterna/totalutgifterna, %	3,6	3,6
Förmånsutgifterna/bruttonationalprodukt, %	6,3*	6,2*
Förmånsutgifterna/invånare, euro	3 064	3 088

## Andelen av FPA-förmåner av utgifterna för social trygghet 2025



1 Största delen av de sociala utgifterna består av arbetspensioner 37,2 md euro och av välfärdsområdenas social- och hälsovårdstjänster 26,2 md euro.

2 Studieförmåner<sup>2</sup> hör till FPA-förmånerna men ingår inte i de sociala utgifterna.

## Pensioner

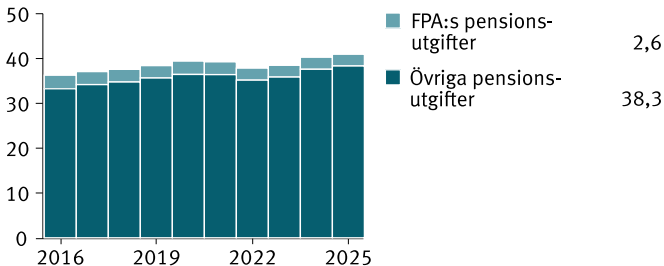
### Pensionsutgifter

<b>Pensionsutgifter, mn euro</b>	<b>2024</b>	<b>2025*</b>
Utgifter totalt	40 168	40 956
FPA:s pensionsförmåner	2 677	2 620
Arbetspensioner	36 377	37 225
Övriga pensioner	1 114	1 111
<b>Pensionsutgifternas andel, %</b>	<b>2023*</b>	<b>2024*</b>
av utgifterna för social trygghet	43,6	43,8
av bruttonationalprodukten	13,8	14,5

### Pensionsutgifter 2016–2025

Md euro (2025 års penningvärde)

2025\*, md euro



FPA:s pensionsutgifter  
2025, mn euro

**2 620**



FPA:s andel av de totala  
pensionsutgifterna 2025

**6,4\* %**

## Pensionstagare 31.12.

	2024	2025
<b>Mottagare totalt</b>	<b>1 660 923</b>	<b>1 643 340</b>
Ålderspension	1 456 307	1 440 510
Sjuk- eller invalidpension	177 331	174 565
Familjepensioner	227 715	225 443
Övriga pensioner	4 008	3 254

Observera. Samma person kan ha pensioner av olika slag.

## Ålders-, sjuk- och invalidpensioner 31.12.

### Mottagare

	2024	2025
<b>Antalet mottagare totalt</b>	<b>1 580 173</b>	<b>1 577 480</b>
Mottagare av FPA-pension totalt	516 446	507 308
Mottagare av arbetspension totalt	1 499 557	1 497 267
Både FPA-pension och arbetspension	435 830	427 095
Enbart FPA-pension	80 616	80 213
Enbart arbetspension	1 063 727	1 070 172

### Totalpension i medeltal, euro/mån.

	2024	2025
<b>Alla mottagare</b>	<b>2 042</b>	<b>2 082</b>
Både FPA-pension och arbetspension	1 284	1 301
Andelen FPA-pension	316	315
Enbart FPA-pension	947	958
Enbart arbetspension	2 436	2 477

Observera. Personen som får enbart FPA-pension eller arbetspension kan även få pension för tryggheten med tanke på särskilda risker. Inkluderar inte mottagare av enbart garantipension.

Tabellen omfattar endast personer bosatta i Finland.

## Pensionsförmåner utbetalda av FPA, mn euro

---

	<b>2024</b>	<b>2025</b>
<b>Utbetalda förmåner totalt</b>	<b>2 677,1</b>	<b>2 620,2</b>
Folkpensioner	2 329,4	2 267,7
Ålderspension	1 548,8	1 492,2
Pensionstagare under 65 år	10,5	6,3
Sjukpension	780,6	775,5
Garantipension	312,7	319,9
Familjepensioner	26,1	25,1
Efterlevandepension	10,8	10,1
Barnpension	15,3	15,0
Barnförhöjning	4,5	4,2
Fronttillägg	4,4	3,3

## Mottagare av pensionsförmåner från FPA 31.12.

---

	<b>2024</b>	<b>2025</b>
<b>Antalet mottagare totalt</b>	<b>565 976</b>	<b>532 856</b>
Folkpensioner	540 555	508 436
Ålderspension	427 341	398 887
Pensionstagare under 65 år	2 194	801
Sjukpension	113 214	109 549
Garantipension	116 478	115 976
Efterlevandepension	4 239	4 048
Barnpension	13 584	13 276
Barnförhöjning	8 332	7 729
Fronttillägg	1 430	956

## Pensionsförmåner 2026, euro/mån.

---

### Inkomstrelaterade

Folkpension, fullt belopp	
Bor ensam	787,07
Parförhållande	702,69
Efterlevande makes fortsättningspension, fullt kompletteringsbelopp	
Bor ensam	632,26
Parförhållande	547,05
Extra fronttillägg, fullt belopp	
Bor ensam	305,38
Parförhållande	267,41
Barnpension, fullt kompletteringsbelopp	108,24
Garantipension, fullt belopp	990,90

### Fast belopp eller grundbelopp

Barnförhöjning	26,30
Barnpension	71,56
Fronttillägg	202,94
Efterlevande makes begynnelsepension	388,92
Efterlevande makes fortsättningspension	121,82

Observera. Parförhållande betyder här äktenskap, registrerat partnerskap eller samboförhållande.

Sjukpensioner  
utbetalda av FPA  
2025, mn euro

**775**



Garantipensioner  
utbetalda av FPA  
2025, mn euro

**320**

## Förmåner för personer med funktionsnedsättning

### Utbetalda handikappförmåner

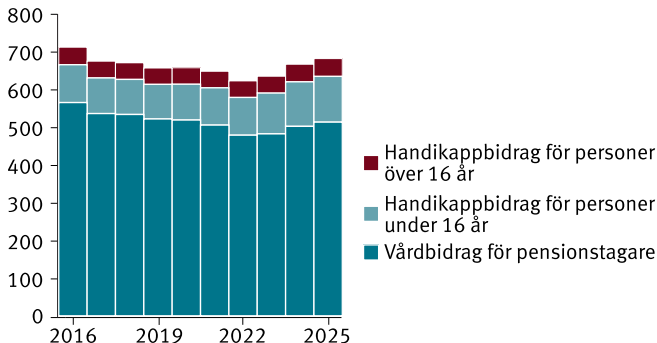
	2024	2025
<b>Utbetalda förmåner totalt, mn euro</b>	<b>663,4</b>	<b>680,5</b>
Handikappbidrag för personer under 16 år	117,4	121,1
Handikappbidrag för personer över 16 år	46,4	47,1
Vårdbidrag för pensionstagare	499,7	512,3

### Mottagare av handikappförmåner i december

	2024	2025
<b>Mottagare totalt</b>	<b>263 476</b>	<b>263 157</b>
Handikappbidrag för personer under 16 år	50 026	51 187
Handikappbidrag för personer över 16 år	16 653	16 815
Vårdbidrag för pensionstagare	196 811	195 165

### Utbetalda handikappförmåner 2016–2025

Miljoner euro (2025 år penningvärde)



## Handikappbidrag 2026, euro/mån.

	Grund- bidrag	Höjt bidrag	Högsta bidrag
Handikappbidrag för personer under 16 år	110,49	257,82	499,93
Handikappbidrag för personer över 16 år	110,49	257,82	499,93
Vårdbidrag för pensionstagare	84,56	184,22	389,54

Observera. Utöver betalas till veteraner ett veteran tillägg på 127,63 euro/mån.

## Tolktjänst för personer med funktionsnedsättning

Utgifter	2024	2025
Utgifter för tolktjänst, mn euro	59	63
<b>Personer som har rätt till tolktjänst i december</b>	<b>2024</b>	<b>2025</b>
Totalt	6 135	6 151
Personer med hörselskada	3 680	3 707
Personer med talskada	2 095	2 083
Personer med syn- och hörselskada	360	361

Utbetalda  
handikappbidrag 2025,  
mn euro

**681**



Utgifter  
för tolktjänst 2025,  
mn euro

**63**

Mottagare  
av handikappbidrag  
i december 2025

**263 157**



Personer som  
har rätt till tolktjänst  
i december 2025

**6 154**

## Sjukförsäkring 2025

### Dagpenningar



Mottagare av sjukdagpenning

**306 634**

Utbetalda sjukdagpenningar, euro

**848 mn**



Mottagare av föräldradagpenning

**151 400**

Utbetalda föräldradagpenningar, euro

**1 239 mn**

Utbetalda specialvårdspenningar, euro

**6 mn**

### Sjukvårdsersättningar



Mottagare av sjukvårdsersättningar

**3,8 mn**



Utbetalda sjukvårdsersättningar, mn euro

Läkemedel

**1 976**

Resor

**364**

Läkartjänster och tandvård

**162**

Undersökning och behandling

**10**

### Övriga



Utbetalda ersättningar för företagshälsovård 2024, euro

**510\* mn**



Löntagarna inom företagshälsovården 2024

**90\* %**

Ersättningar till arbetsgivare<sup>1</sup>, euro

**134 mn**

Utbetalda EU-ersättningar, euro

**57 mn**

1 Semesterkostnadsersättningar och familjeledighetsersättningar.

## Sjukförsäkringsersättningar, mn euro

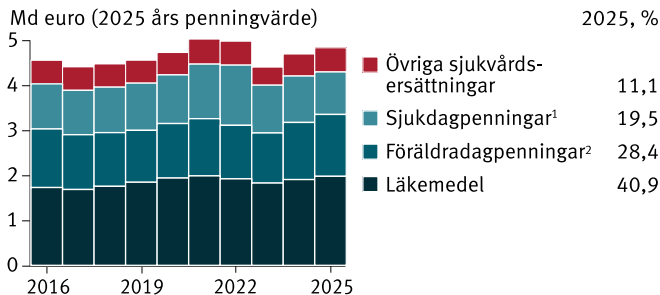
	2024	2025
<b>Ersättningar total<sup>1</sup></b>	<b>4 667,4</b>	<b>4 829,6</b>
Sjukdagpenning	924,0	848,0
Partiell sjukdagpenning	86,9	79,3
FöPL-sjukdagpenning	10,7	10,2
Dagpenning vid smittsam sjukdom	0,2	0,2
Föräldradagpenningar	1 150,7	1 239,3
Sjukvårdsersättningar	2 385,2	2 512,3
Läkemedel <sup>2</sup>	1 898,0	1 976,1
Grundersatta	379,7	399,7
Specialersatta		
Lägre specialersättning	481,9	456,3
Högre specialersättning	741,8	802,9
Tilläggsersättningar	294,2	316,8
Läkartjänster	89,1	106,6
Tandvård <sup>3</sup>	50,1	55,6
Undersökning och behandling	4,0	9,8
Fysioterapi	.	3,6
Resor och sjuktransporter	343,9	364,2
Tilläggsersättningar	117,8	124,9

1 Inkluderar donationsdagpenning, semesterkostnadsersättningar samt familjeledighetsersättning till arbetsgivare, specialvårdspenning och ersättningar för dosdispenseringsarvoden.

2 Inkluderar ersättningar för dosdispenseringsarvoden.

3 Inkluderar ersättningar för vård som getts av munhygienist.

## Sjukförsäkringsersättningar 2016–2025



1 Sjukdagpenning, partiell sjukdagpenning och FöPL-sjukdagpenning, ersättningar enligt lagen om smittsamma sjukdomar, donationsdagpenning och specialvårdspenning.

2 Inkluderar semesterkostnadsersättningar och familjeledighetsersättningar till arbetsgivare.

Utbetalda sjukförsäkringsersättningar  
2025, mn euro

**4 830**



Utbetalda sjukvårdsersättningar  
2025, mn euro

**2 512**

Antal sjukpenningdagar  
2025, mn

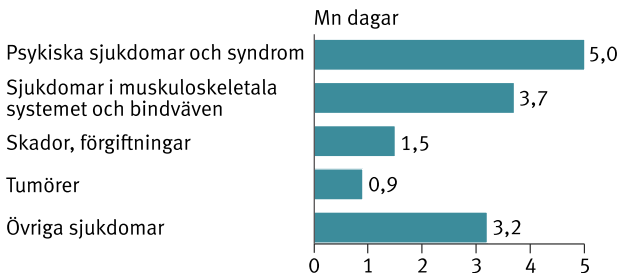
**14,3**



Mottagare av läkemedelsersättningar  
2025, mn

**3,0**

## Sjukpenningdagar 2025



## Mottagare av sjuk- och föräldradagpenningar

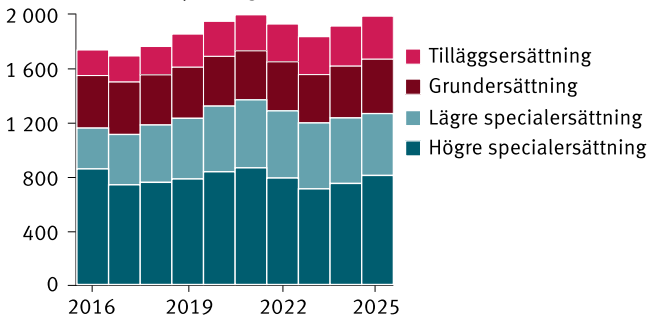
	2024	2025
Sjukdagpenning	305 643	306 634
Partiell sjukdagpenning	36 350	36 470
FöPL-sjukdagpenning	22 152	22 112
Dagpenning vid smittsam sjukdom	99	66
Föräldradagpenningar, mödrar	77 882	81 167
Föräldradagpenningar, fäder	65 092	70 233

## Sjuk- och föräldradagpenningar i medeltal, euro/dag

	2024	2025
Sjukdagpenning	62,64	59,36
Partiell sjukdagpenning	38,25	35,20
FöPL-sjukdagpenning	52,10	49,74
Dagpenning vid smittsam sjukdom	91,30	88,76
Föräldradagpenningar, mödrar	78,31	81,00
Föräldradagpenningar, fäder	99,96	102,02

## Läkemedelsersättningar 2016–2025

Mn euro (2025 års penningvärde)



## Mottagare av läkemedelsersättningar

	2024	2025
<b>Mottagare totalt</b>	<b>3 168 730</b>	<b>3 037 772</b>
Grundersättning	3 077 484	2 947 465
Befolkningsandel, %	54,5	52,0
Specialersättning	1 275 471	1 270 756
Befolkningsandel, %	22,6	22,4
Tilläggsersättning för höga läkemedelskostnader	333 558	331 176
Befolkningsandel, %	5,9	5,8
Personer som inte nått taket för initialsjälvrisk (ingen ersättning)	830 909	1 019 978

## Privat sjukvårdsservice som ersatts av FPA 2025

---

	<b>Antal</b>	<b>Per 100 invånare</b>
Läkarbesök	3 589 143	63,4
Allmänläkarbesök	749 212	13,2
Specialläkarbesök	2 839 675	50,1
Tandvårdsbesök	2 168 344	38,3
Undersökning och behandling, besök	870 304	15,4
Resor (enkelresor)	4 606 126	81,3

Observera. Allmänläkarbesök och specialläkarbesök innefattar inte förnyande av recept utan besök hos läkaren.

Tandvårdsbesök inkluderar vård som getts av munhygienist.

## Självrisker i samband med sjukvårdsersättningar 2026

---

	<b>Euro</b>
Läkemedel	
Initialsjälvrisk	70,33
Årssjälvrisk	636,12
Läkemedelsspecifik fast självrisk <sup>1</sup>	2,50
Specialersättningsgilla (100 %) läkemedel <sup>2</sup>	4,50
Resor	
Enkelresa, fast självrisk	25,00
Årssjälvrisk	300,00
Läkararvoden och undersökning	Enligt taxan

1 Återstår att betala när årssjälvriskens nåtts.

2 Återstår att betala för ersättningsgilla läkemedel vid varje inköpstillefälle.

## Företagshälsovård

### Företagshälsovård som ordnas av arbetsgivaren

	2023	2024
Antal anställda som omfattas av hälsovården	2 085 000	2 065 000*
Samtliga kostnader, mn euro	1 137	1 232*
Ersättningar, mn euro	471	510*

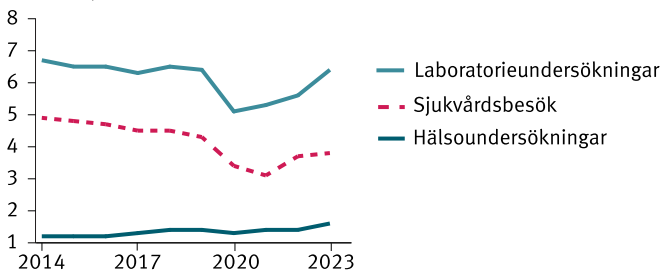
### Företagshälsovård för företagare

	2024	2025
Ersättningar, mn euro	5,1	5,7

Observera. Ersättningar för företagare ingår av staten finansierade arbetsplatsutredningar hos lantbruksföretagare.

## Företagshälsovårdsbesök 2014–2023

Antal, miljoner



Läkarcentralernas andel av företagshälsovårdstjänsterna 2023

**91 %**



Kostnader per arbetstagare 2024, euro

**597\***

## Rehabilitering

### Rehabiliteringskostnader, mn euro

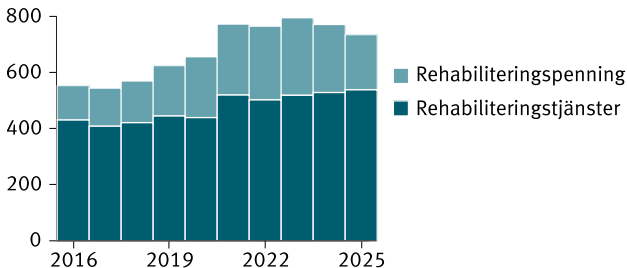
	2024	2025
<b>Kostnader, mn euro</b>	<b>769,3</b>	<b>735,4</b>
Rehabiliteringstjänster	527,5	538,8
Rehabiliteringspenning	241,8	196,6
Kostnader/klient, euro	4 097	4 066

### Mottagare av rehabiliteringsförmåner

	2024	2025
<b>Mottagare totalt</b>	<b>187 769</b>	<b>180 880</b>
Mottagare av rehabiliteringstjänster	171 945	167 734
Yrkesinriktad rehabilitering	27 357	24 740
Krävande medicinsk rehabilitering	48 537	50 791
Rehabiliterande psykoterapi	65 945	67 007
Rehabilitering enligt prövning	37 313	31 664
Mottagare av rehabiliteringspenning	50 923	43 964

### Rehabiliteringskostnader 2016–2025

Mn euro (2025 års penningvärde)



## Rehabiliteringsklienter efter sjukdom

	2024	2025
<b>Sjukdomer totalt</b>	<b>171 945</b>	<b>167 734</b>
Psykiska sjukdomer och syndrom samt beteendestörningar	123 661	125 469
Sjukdomar i muskuloskeletala systemet och bindväven	16 949	14 342
Sjukdomar i nervsystemet	11 328	10 667
Cirkulationsorganens sjukdomar	4 906	4 443
Övriga sjukdomar	15 101	12 813



Rehabiliteringskostnader  
2025, mn euro

**735**



Antal rehabiliterings-  
klienter 2025

**167 734**



Kostnader för rehabiliterings-  
tjänster 2025, mn euro

**539**



Utbetalda rehabiliterings-  
penningar 2025, mn euro

**197**

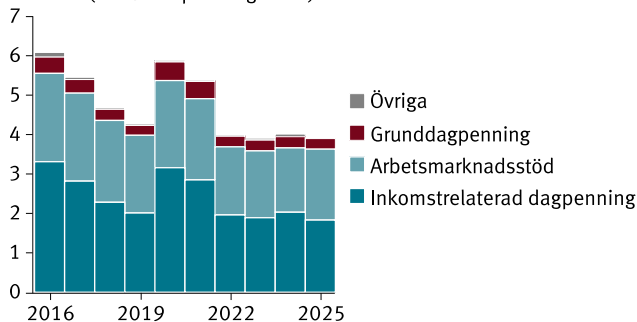
## Arbetslöshetsförmåner

### Utbetalda arbetslöshetsförmåner, mn euro

	2024	2025
<b>Totalt</b>	<b>4 001,1</b>	<b>3 918,8</b>
Grundtrygghet	1 912,2	2 069,5
Grunddagpenning	282,9	268,7
Arbetsmarknadsstöd	1 627,9	1 799,3
Alterneringsersättning	0,2	0,3
Rörlighetsunderstöd	1,1	1,0
Omställningspenning	0,2	0,3
Inkomstrelaterade förmåner	2 088,8	1 849,2
Inkomstrelaterad dagpenning	2 024,2	1 830,5
Alterneringsersättning	49,6	2,8
Rörlighetsunderstöd	2,8	2,6
Omställningspenning	12,2	13,3

### Utbetalda arbetslöshetsförmåner 2016–2025

Md euro (2025 års penningvärde)



## Arbetslöshetsförmåner, euro/dag

	2024	2025
Grundtrygghet, full förmån		
Grunddagpenning	37,21	37,21
Arbetsmarknadsstöd	37,21	37,21
Grundtrygghet, genomsnittligt belopp		
Grunddagpenning	33,40	32,70
Arbetsmarknadsstöd	37,66	36,17
Alterneringsersättning	25,30	21,26
Rörlighetsunderstöd	40,53	37,36
Inkomstrelaterade förmåner, genomsnittligt belopp		
Inkomstrelaterad dagpenning	71,99	70,16
Alterneringsersättning	64,12	63,55
Rörlighetsunderstöd	41,18	37,90

Utbetalda  
arbetslöshetsförmåner  
totalt 2025,  
mn euro

**3 919**



FPA:s grundtrygghets-  
förmånens andel av de  
utbetalda förmånerna,  
mn euro

**2 070**

Mottagare av FPA:s  
grundtrygghetsförmåner  
i December 2025

**231 645**



Ökning  
i antalet mottagare  
från året innan

**16 %**

## Mottagare av arbetslöshetsförmåner från FPA i december

---

	<b>2024</b>	<b>2025</b>
<b>Mottagare totalt</b>	<b>199 578</b>	<b>231 645</b>
Grunddagpenning	31 932	31 501
För arbetslöshetstid	28 345	28 965
Under tiden för sysselsättningsfrämjande service	4 389	3 199
Arbetsmarknadsstöd	168 364	201 081
För arbetslöshetstid	124 956	159 859
Under tiden för sysselsättningsfrämjande service	50 167	48 136
Alterneringersättning	19	0
Rörlighetsunderstöd	135	202
Omställningspenning	8	8

## Mottagare av arbetsmarknadsstöd enligt arbetslöshetstidens längd 31.12

---

	<b>2024</b>	<b>2025</b>
<b>Mottagare totalt</b>	<b>176 133</b>	<b>208 377</b>
Stöd utbetalt vid arbetslöshet		
Mindre än 300 dagar	72 236	88 775
300–999 dagar	49 606	60 486
1 000 dagar eller mera	54 291	59 116

## Barnfamiljer

### Moderskapsunderstöd och adoptionsbidrag

---

	<b>2024</b>	<b>2025</b>
Utbetalda förmåner totalt, mn euro	9,2	9,4
Adoptionsbidrag	0,3	0,2
Mottagare totalt under året	42 876	44 474
Mottagare av adoptionsbidrag	47	30
Understöd i form av moderskapsförpackning, %	61	56

### Barnbidrag

---

	<b>2024</b>	<b>2025</b>
Utbetalda förmåner, mn euro	1 386	1 376
Barn i december	941 145	929 282
Barn i familjer med en förälder	177 040	174 560
Antal familjer i december	532 436	529 521
Familjer med en förälder	111 049	110 118
Euro/barn, december	122,08	121,93

### Barnbidrag 2026, euro/mån.

---

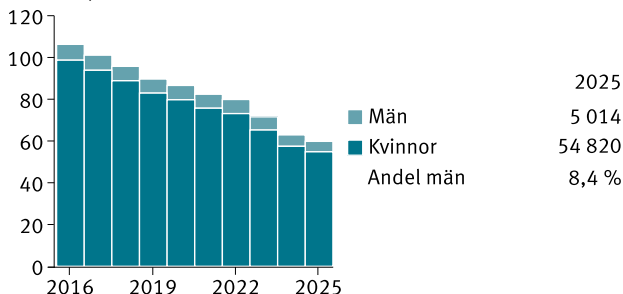
Första barnet	94,88
Andra barnet	104,84
Tredje barnet	133,79
Fjärde barnet	173,24
Femte barnet och följande	192,69
Ensamförsörjartillägget/barn	73,30
Höjning för barn under 3 år	26,00

## Lagstadgade barnavårdsstöd

	2024	2025
Utbetalda förmåner totalt, mn euro	202,8	192,3
Euro/mottagare i medeltal i december		
Stöd för hemvård av barn	443,79	442,19
Stöd för privat vård av barn	232,88	235,70
Mottagare totalt	98 428	95 889
Stöd för hemvård av barn	62 919	59 834
Stöd för privat vård av barn	9 307	8 078
Partiell vårdpenning	14 892	15 763
Flexibel vårdpenning	21 524	22 473
Barn totalt	112 148	107 851
Stöd för hemvård av barn	75 538	71 135
Stöd för privat vård av barn	11 328	9 839
Partiell vårdpenning	15 156	16 010
Flexibel vårdpenning	20 661	21 553

## Mottagare av stöd för hemvård av barn 2016–2025

Personer, tusen



## Lagstadgade barnavårdsstöd 2026

---

Euro/mån.

### Stöd för hemvård av barn

Vårdpenning

För barn under 3 år 377,68

För varje därpå följande barn under 3 år 113,07

För varje därpå följande barn över 3 år 72,66

Vårdtillägg/familj, fullt belopp 202,12

### Stöd för privat vård av barn

Vårdpenning/barn 192,28

Vårdpenning/barn (deltagare i förskoleundervisning) 70,75

Vårdtillägg/barn, fullt belopp 265,85

### Flexibel vårdpenning

Vårdpenning, lägre belopp 179,49

Vårdpenning, högre belopp 269,24

### Partiell vårdpenning

108,15

## Barnavårdsstöd, kommundillägg

---

	2024	2025
Utbetalda förmåner totalt, mn euro	49,5	47,1
Euro/familj, december	389,89	419,81

## Underhållstöd

---

	2024	2025
Utbetalda förmåner, mn euro	229,5	228,6
Mottagare i december		
Antal barn	88 530	86 650
Antal familjer	61 954	61 116
Euro/mån., december		
Per barn	197,47	200,97
Per familj	282,17	284,94

## Bostadsbidrag

### Utbetalda bostadsbidrag, mn euro

	2024	2025
<b>Totalt</b>	<b>2 397,1</b>	<b>1 919,8</b>
Allmänt bostadsbidrag	1 676,9	1 228,0
Bostadsbidrag för pensionstagare	685,3	653,0
Studiestödets bostadstillägg	14,9	16,5
Bostadsunderstöd i samband med militärunderstöd	20,0	22,3

### Mottagare av bostadsbidrag i december

	2024	2025
Allmänt bostadsbidrag	600 043	411 661
Bostadsbidrag för pensionstagare	202 371	192 523
Studiestödets bostadstillägg	7 277	147 466
Bostadsunderstöd i samband med militärunderstöd	4 226	4 343

Utbetalda  
allmänna bostadsbidrag  
2025, mn euro

**1 228**



Utbetalda bostadsbidrag  
för pensionstagare  
2025, mn euro

**653**

Hushåll med  
allmänt bostadsbidrag  
i december 2025

**240 360**



Mottagare av bostads-  
bidrag för pensionstagare  
i december 2025

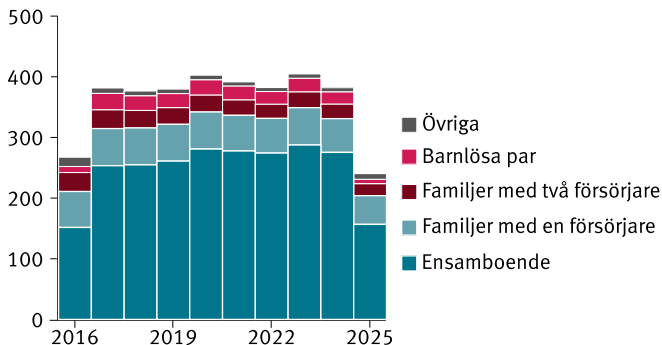
**192 523**

## Allmänt bostadsbidrag

	2024	2025
<b>Utbetalda förmåner, mn euro</b>	<b>1 676,9</b>	<b>1 228,0</b>
Genomsnittligt bidrag i december, euro/mån.	326,65	333,35
<b>Mottagare (hushåll) i december</b>	<b>381 991</b>	<b>240 360</b>
Besittningsform för bostaden		
Hyresbostad	366 512	240 360
Ägarbostad	15 479	0
Livssituation		
Studerandehushåll	134 658	7 796
Arbetslösa hushåll	142 079	148 096
Typ av hushåll		
Hushåll med en person	275 326	156 654
Barnfamiljer	79 399	66 935
Familjer med en försörjare	55 665	47 314

## Mottagare av allmänt bostadsbidrag (hushåll) i december åren 2016–2025

Hushåll, tusen



## Bostadsbidrag för pensionstagare

---

	<b>2024</b>	<b>2025</b>
<b>Utbetalda förmåner, mn euro</b>	<b>685,3</b>	<b>653,0</b>
Genomsnittligt bidrag i december, euro/mån.	270,58	267,78
<b>Mottagare totalt i december</b>	<b>202 371</b>	<b>192 523</b>
Hysesbostäder	187 834	180 202
Huvudhyresbostad	144 986	140 496
Servicebostad	36 950	34 145
Andra	5 898	5 561
Ägarbostäder	14 536	12 321
Aktiebostad	11 308	9 773
Egnahemshus	3 228	2 548

## Studier

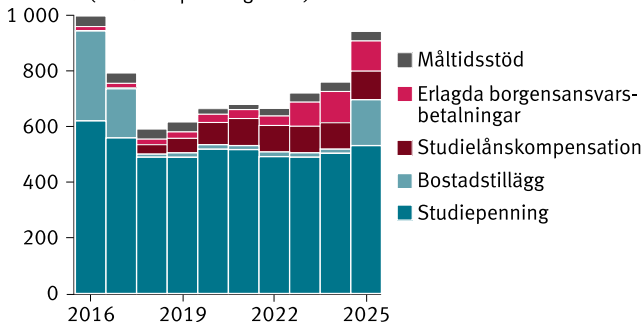
### Utbetalda studiestöd, mn euro

	2024	2025
<b>Studiestödsutgifter totalt</b>	<b>741,5</b>	<b>918,3</b>
Studiepenning	502,8	531,9
Bostadstillägg	14,9	165,1
Studielånskompensation	94,7	102,7
Räntebidraget för studielån	9,0	8,7
Erlagda borgensansvarsbetalningar	112,1	108,5
Måltidsstöd	33,5	34,3

Observera. Återkrävda borgensansvarsfordringar på studielån samt de förhöjningar på 7,5 % som betalats på återkrävt studiestöd har dragits av från det sammanlagda beloppet. Dessa har dock inte dragits av per stödslag.

### Utbetalda studiestöd 2016–2025

Mn euro (2025 års penningvärde)



## Mottagare av studiestöd i december

	2024	2025
<b>Mottagare totalt</b>	<b>243 915</b>	<b>254 498</b>
Studiepenning	223 071	234 041
Bostadstillägg	7 277	147 466
Statsgaranti för studielån	201 506	210 171



Utgifter för studiestödet  
totalt 2025, mn euro

**918**



Ökning i utgifter  
från året innan

**24 %**



Mottagare av bostadstillägg  
i december 2025

**147 466**



Ökning i antalet  
mottagare från året innan

**1926 %**

## Studiepenningens grundbelopp 2025/2026, euro/mån.

---

Vårdnadshavare för ett minderårigt barn	421,01
Försörjarförhöjning	141,63
Gift	279,38
Bor självständigt, fyllt 18 år	279,38
Bor självständigt, 17 år	113,57
Bor hos förälder, fyllt 20 år	90,85
Bor hos förälder, 17–19 år	43,15
Läromaterialstillägg	52,24

## De statsgaranterade lånebeloppen från och med 1.8.2025, euro/mån.

---

Under 18 år, annan än högskolestuderande	400,00
Fyllt 18 år, annan än högskolestuderande	850,00
Högskolestuderande	850,00
Studerande med vuxenutbildningsstöd (i Finland)	850,00
Studerande utomlands	1 000,00

## Studerandehälsovård

---

	2024	2025
Ersättningar, mn euro	88,7	90,7

## Stöd för skolresor

---

	2024	2025
Utbetalda förmåner, mn euro	90,6	96,3
Antalet bidragstagare i december	67 818	68 261
Genomsnittligt stöd i december, euro/mån.	140,41	153,68

## Utkomststöd

### Utbetalda grundläggande utkomststöd, mn euro

	2024	2025
<b>Utbetalda förmåner totalt</b>	<b>824,9</b>	<b>1 000,1</b>
Utgifter som täcks med grunddelen	394,7	455,5
Utgifter för boende	356,5	459,7
Utgifter för hälsovård	60,1	75,2
Läkemedel	36,5	43,1
Övriga utgifter	13,5	10,8

### Mottagare av grundläggande utkomststöd

	2024	2025
<b>Mottagare totalt</b>	<b>356 437</b>	<b>365 029</b>
<b>Mottagarhushåll totalt</b>	<b>249 576</b>	<b>256 916</b>
Ensamboende	155 307	159 324
Övriga hushåll med en person	36 217	38 793
Barnlösa par	12 136	12 379
Barnfamiljer	45 916	46 420
Familjer med en vårdnadshavare	28 002	28 295
Familjer med två vårdnadshavare	17 914	18 125



Andel mottagare  
av grundläggande utkomststöd  
i befolkningen 2025

**6,4 %**

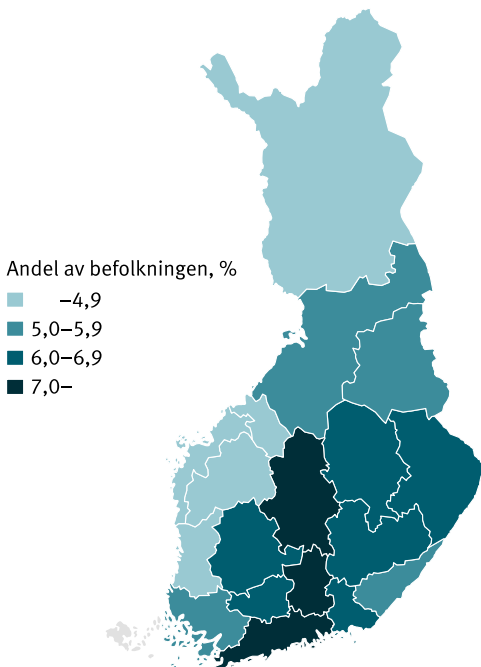


Ökning i utbetalda  
grundläggande utkomststöd  
2024–2025

**21 %**

## Mottagare av grundläggande utkomststöd enligt landskap 2025

---



Observera. FPA betalar inte ut grundläggande utkomststöd till Åland.

## Utkomststödets grunddel 2026, euro/mån.

---

### Vuxna

Bor ensam, inga barn	578,43
Person över 18 år som bor i gemensamt hushåll	497,45
Ensamförsörjare	665,19
Person över 18 år, bor hos sin förälder/sina föräldrar	422,25

### Barn

10–17 år, första barnet i syskonskaran	417,63
10–17 år, andra barnet i syskonskaran	388,70
10–17 år, tredje barnet i syskonskaran och för varje ytterligare barn	359,78
Under 10 år, första barnet i syskonskaran	375,98
Under 10 år, andra barnet i syskonskaran	347,06
Under 10 år, tredje barnet i syskonskaran och för varje ytterligare barn	318,14

## Militärunderstöd

### Utbetalda militärunderstöd, mn euro

	2024	2025
<b>Utbetalda stöd totalt</b>	<b>20,69</b>	<b>22,95</b>
Grundunderstöd	0,56	61,12
Bostadsunderstöd	19,99	22,32
Särskilt understöd	0,04	0,04
Stöd för studielånsräntor	0,32	0,22

Observera. I totalsumman ingår de underhållsbidrag som betalats i form av militärunderstöd och eventuella förmånsbelopp som kunden har betalat tillbaka.

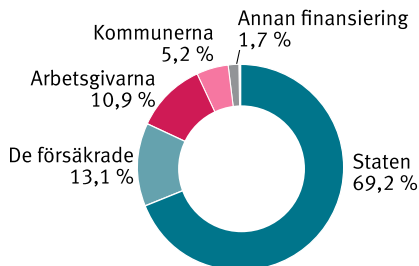
### Mottagare av militärunderstöd

	2024	2025
<b>Mottagare totalt</b>	<b>10 424</b>	<b>10 118</b>
Värnpliktiga i beväringstjänst	8 968	8 641
Kvinnor i frivillig militärtjänst	786	871
Värnpliktiga i civiltjänst	525	436
Anhöriga	207	228

Observera. En värnpliktig kan avbryta sin beväringstjänst och övergå till civiltjänstgöring. Han statistikförs då i båda kategorierna. I totalsumman förekommer en och samma person bara en gång.

## Ekonomi

### Finansieringen av FPA:s verksamhet 2025



### Finansieringen av pensionsförsäkring, mn euro

	2025	%	2026*
<b>Utgifter</b>	<b>4 019</b>	<b>100,0</b>	<b>4 033</b>
Folkpension	2 298	57,2	2 297
Andra förmåner	1 657	41,2	1 665
Verksamhetskostnader	65	1,6	71
<b>Finansiering</b>	<b>4 017</b>	<b>100,0</b>	<b>4 033</b>
Staten	4 014	99,9	4 030
Övriga intäkter	3	0,1	3

## Finansieringen av sjukförsäkring, mn euro

	2025	%	2026*
<b>Utgifter</b>	<b>6 430</b>	<b>100,0</b>	<b>6 653</b>
Arbetsinkomstförsäkring	3 079	47,9	3 161
Sjukvårdsförsäkring	3 122	48,6	3 238
Verksamhetskostnader	229	3,6	254
<b>Finansiering</b>	<b>6 320</b>	<b>100,0</b>	<b>6 604</b>
De försäkrade	2 373	37,5	2 541
Arbetsgivare	1 978	31,3	2 149
Staten	1 837	29,1	1 783
Övriga intäkter	132	2,1	132

## Finansieringen av allmänna fonden för social trygghet, mn euro

	2025	%	2026*
<b>Utgifter</b>	<b>7 639</b>	<b>100,0</b>	<b>8 156</b>
Arbetslöshetsförmåner	2 071	27,1	2 393
Förmåner till barnfamiljer	1 808	23,7	1 804
Allmänt bostadsbidrag	1 228	16,1	1 050
Studieförmåner	1 015	13,3	1 267
Studerandehälsovård	91	1,2	95
Grundläggande utkomststöd	1 001	13,1	1 069
Andra förmåner	87	1,1	97
Verksamhetskostnader	339	4,4	382
<b>Finansiering</b>	<b>7 247</b>	<b>100,0</b>	<b>8 034</b>
Staten	6 151	84,9	6 767
Kommunerna	951	13,1	1 072
Löntagarna	94	1,3	146
Studerande	22	0,3	22
Övriga intäkter	28	0,4	27

## Sjukförsäkringsavgifter 2026

---

### De försäkrade

#### **% av den beskattningsbara inkomsten vid kommunalbeskattningen<sup>1</sup>**

Sjukförsäkring, sjukvårdspremie

Löntagare, företagare 1,10

Förmånstagare 1,49

#### **% av löne- och arbetsinkomsten<sup>1</sup>**

Sjukförsäkring, dagpenningsspremie

Löntagare, företagare<sup>2</sup> 0,88

FöPL-försäkrade<sup>2</sup> 1,11

### Arbetsgivarna

#### **% av lönesumman**

Sjukförsäkring 1,91

---

1 FöPL-/LFöPL-försäkrade: den fastställda arbetsinkomsten.

2 Om den årliga löne- och arbetsinkomsten sammanlagt är under 17 255 euro, är löntagarnas och företagarnas dagpenningsspremie 0,00 % och FöPL-försäkrades 0,23 %.

