

Taskutilasto 2024

Kela[®]

Taskutilasto

2024

Yleistä	1
Eläkkeet	8
Vammaisetuudet	12
Sairausvakuutus	13
Kuntoutus	21
Työttömyysturva	22
Lapsiperheet	25
Asumistuet	29
Opiskelu	31
Perustoimeentulotuki	34
Muut etuudet	37
Asiainnit	38
Talous	39

Tiedustelut

tilastojulkaisut@kela.fi

Tilaukset

julkaisut@kela.fi

www.tietotarjotin.fi

ISSN 0359-5218 (painettu)

ISSN 1457-8727 (sähköinen)

Helsinki: Kela, 2024

<http://urn.fi/URN:NBN:fi-fe2024060443990>

Lukijalle

Taskutilastosta löydät keskeisimmät luvut Kelan maksamista etuuksista. Kelan etuuksiin kuuluvat esimerkiksi vähimmäiseläkkeet, vammaisetuudet, sairausvakuutus, kuntoutus, työttömän perusturva, lapsiperheiden tuet, asumistuet, opintotuki ja perustoimeentulotuki.

Vanhempainpäivärahat sisältyvät Taskutilastossa sairausvakuutusetuuksiin, sillä ne maksetaan sairausvakuutuksen varoista.

Laajemmat tilastotiedot Kelan maksamista etuuksista ja niiden saajista julkaistaan aiheenmukaisissa vuositilastoissa ja Kelan tilastollisessa vuosikirjassa. Ajantasaisimmat tilastotiedot saat tilastotietokanta Kelastosta.

Merkkien selitteet

- * = Ennakkotieto tai arvio
- = Ei yhtään
- = Tieto epälooginen esitettäväksi
- .. = Tietoa ei ole saatu

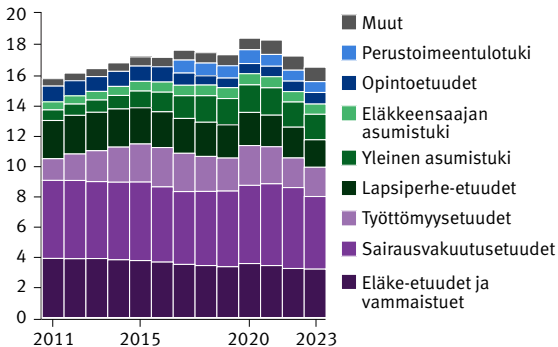
Kelan etuusmenot, milj. €

	2022	2023	2024*
Maksetut etuudet yhteensä	16 270	16 558	17 522
Eläke-etuudet	2 478	2 578	2 709
Vammaistuet	574	622	670
Sairausvakuutusetuudet	5 033	4 805	5 096
Kuntoutusetuudet	713	785	814
Työttömyysetuudet	1 845	1 933	1 940
Lapsiperhe-etuudet	1 915	1 819	1 867
Yleinen asumistuki	1 565	1 684	1 766
Eläkkeensaajan asumistuki	650	679	700
Opintoetuudet	652	766	851
Perustoimeentulotuki	678	719	932
Opiskeluterveydenhuolto	85	88	94
Muut etuudet	83	80	84

Kelan maksamat etuudet

Mrd. €

(2023 rahana)



Kelan etuuksien saajat

	2022	2023
Eläke-etuudet (31.12.)	584 097	576 850
Vammaistuet (31.12.)	258 017	261 888
Sairauspäivärahat	650 143	379 676
Vanhempainpäivärahat	141 965	137 295
Sairaanhoitokorvaukset	3 862 122	3 783 069
Kuntoutusetuudet	177 559	187 565
Työttömyyspäiväraha tai työmarkkinatuki (31.12.)	191 202	196 804
Äitiysavustus	43 960	42 045
Lapsilisä (lapsia 31.12.)	957 711	951 525
Lastenhoidon tuet (perheitä 31.12.)	62 344	55 673
Elatustuki (lapsia 31.12.)	94 204	91 272
Yleinen asumistuki (31.12.)	599 461	641 712
Eläkkeensaajan asumistuki (31.12.)	206 975	207 711
Opintotuki (31.12.)	243 517	242 091
Perustoimeentulotuki	355 426	355 464
Koulumatkatuki (31.12.)	52 627	64 887
Sotilasavustus (henkilöitä)	9 501	9 941
Eläketuki (31.12.)	772	.

Tunnuslukuja Kelasta

	2022	2023
Kokonaismenot, milj. €	16 879	17 218
Etuusmenot, milj. €	16 270	16 558
Toimintamenot/kokonaismenot, %	3,6	3,8
Etuusmenot/bruttokansantuote, %	6,1*	6,0*
Etuusmenot/palkkasumma, %	15,6*	15,1*
Etuusmenot (pois lukien opinto- etuudet) / sosiaaliturvan menot, %	19,5*	18,6*
Etuusmenot/asukas, €	2 924	2 955

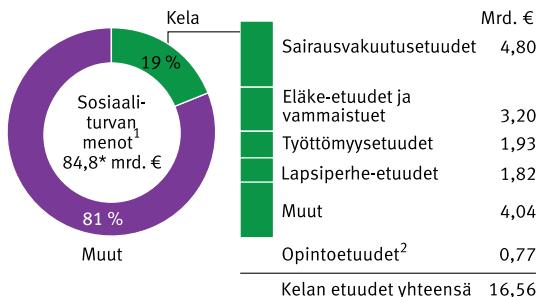
Eräitä kansantaloussuureita, mrd. €

	2022	2023
Kelan etuudet	16,3	16,6
Bruttokansantuote	267,7*	277,6*
Palkkasumma	104,3*	109,4*
Sosiaaliturvan menot	80,0*	84,8*
Kokonaiseläkemenot	34,9	37,7*

Indeksien pistelukuja

	2023	2024
Kansaneläkeindeksi (1957 = 100)	1805	1911
Työeläkeindeksi (1962 = 100)	2874	3037
Palkkakerroin (2004 = 1)	1,558	1,637
Elinkustannusindeksi (1951 : 10 = 100)	2 296	2 353*
Kuluttajahintaindeksi (2005 = 100)	143,8	147,4*
Ansiotasoindeksi (2005 = 100)	156,0*	161,9*

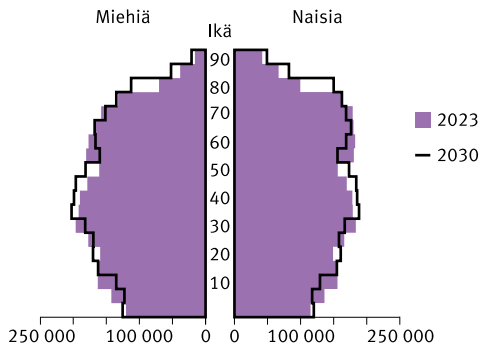
Kelan etuuksien osuus sosiaaliturvan menoista 2023



1 Sosiaaliturvan menoista suurimman osan muodostavat työeläkkeet 34,1 mrd. € sekä hyvinvointialueiden sosiaali- ja terveystalvet 22,4 mrd. €.

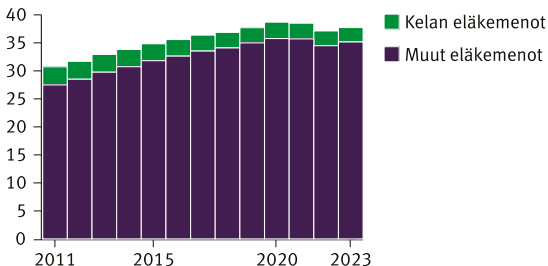
2 Opintoetuudet kuuluvat Kelan etuuksiin, mutta ne eivät sisälly sosiaaliturvan menoihin.

Väestö iän ja sukupuolen mukaan



Eläkemenot

Mrd. €
(2023 rahana)



Eläkemenot

	2022	2023*
Eläkemenot yhteensä, milj. €	34 931	37 731
Kelan eläke-etuudet	2 477	2 576
Työeläkkeet	31 400	34 088
Muut eläkkeet	1 054	1 067
Eläkemenojen osuus, %		
Sosiaaliturvan menoista	43,6*	44,5*
Bruttokansantuotteesta	13,0*	13,6*

Eläkkeensaajat 31.12.

	2022	2023
Saajat yhteensä¹	1 648 018	1 649 628
Vanhuuseläke	1 439 497	1 442 871
Työkyvyttömyyseläke	182 586	179 731
Perhe-eläkkeet	230 440	229 834
Muut eläkkeet	6 034	4 926

1 Sama henkilö voi saada usean eri eläkelajin mukaista eläkettä.

Vanhuus- ja työkyvyttömyyseläkkeet 31.12.

	2022	2023
Saajat yhteensä	1 565 558	1 567 329
Pelkän Kelan eläkkeen saajat ¹	79 955	80 565
Sekä Kelan että työeläkkeen saajat	450 001	444 002
Pelkän työeläkkeen saajat ¹	1 035 602	1 042 762
Kelan eläkkeen saajat yhteensä	529 956	524 567
Työeläkkeen saajat yhteensä	1 485 603	1 486 764
Kokonaiseläke keskimäärin, €/kk		
Saajat yhteensä	1 810	1 935
Pelkän Kelan eläkkeen saajat ¹	855	891
Sekä Kelan että työeläkkeen saajat	1 143	1 215
Kelan eläkkeen osuus	296	302
Pelkän työeläkkeen saajat ¹	2 173	2 322

1 Henkilö voi saada myös erityisturvan eläkettä. Ei sisällä pelkän takuueläkkeen saajia.

Huomautus. Taulukko kattaa vain Suomessa asuvat eläkkeensaajat.

Kelan maksamat eläke-etuudet

	2022	2023
Maksetut etuudet yhteensä, milj. €	2 476,6	2 576,2
Kansaneläkkeet	2 168,0	2 249,4
Vanhuuseläke	1 459,5	1 505,9
Alle 65-vuotiaiden	13,4	13,6
Työkyvyttömyyseläke	708,5	743,5
Takuueläke	273,2	292,3
Perhe-eläkkeet	23,9	24,9
Leskeneläke	9,7	10,1
Lapseneläke	14,2	14,8
Lapsikorotus	4,5	4,6
Rintamalisät	7,0	5,1
Kelan eläke-etuuksien osuus kokonaiseläkemenosta, %	7,1*	6,8*

Kelan eläke-etuuksien saajat 31.12.

	2022	2023
Yhteensä	584 097	576 850
Kansaneläkkeet	556 806	550 259
Vanhuuseläke	440 283	435 052
Alle 65-vuotiaiden	4 934	3 952
Työkyvyttömyyseläke	116 523	115 207
Takuueläke	115 553	116 369
Leskeneläke	4 225	4 270
Lapseneläke	14 071	13 789
Lapsikorotus	9 213	8 866
Rintamalisät	2 985	2 091

Eläke-etuudet 2024, €/kk

Tulojen mukaan määräytyvät

Kansaneläkkeen täysi määrä

Yksin asuva 775,70

Parisuhteessa¹ 692,54

Lesken jatkoeläkkeen täysi täydennysmäärä

Yksin asuva 623,13

Parisuhteessa¹ 539,15

Ylimääräisen rintamalisän täysi määrä

Yksin asuva 300,97

Parisuhteessa 263,55

Lapseneläkkeen täysi täydennysmäärä

Takuueläkkeen täysi määrä 976,59

Vakio- tai perusmäärät

Lapsikorotus 25,92

Lapseneläke 70,53

Rintamalisä 200,01

Lesken alkueläke 383,30

Lesken jatkoeläke 120,06

1 Avioliitossa, rekisteröidyssä parisuhteessa tai avoliitossa.

Vammaistuet

	2022	2023
Saajat yhteensä 31.12.	258 017	261 888
Alle 16-vuotiaan vammaistuki	42 782	47 324
16 vuotta täyttäneen vammaistuki	15 572	16 003
Eläkettä saavan hoitotuki	199 684	198 577
Maksetut tuet yhteensä, milj. €	573,9	622,0
Alle 16-vuotiaan vammaistuki	92,2	105,9
16 vuotta täyttäneen vammaistuki	40,5	43,8
Eläkettä saavan hoitotuki	441,2	472,3

Vammaistuet 2024, €/kk

	Perus- tuki	Korotettu tuki	Ylin tuki
Alle 16-vuotiaan vammaistuki	108,89	254,10	492,71
16 vuotta täyttäneen vammaistuki	108,89	254,10	492,71
Eläkettä saavan hoitotuki	83,34	181,56 ¹	383,92 ¹

1 Lisäksi veteraaneille maksetaan veteraanilisää 125,79 €/kk.

Vammaisten tulkkauspalveluihin oikeutetut 31.12.

	2022	2023
Oikeutetut yhteensä	6 026	6 135
Kuulovammaiset	3 618	3 680
Puhevammaiset	2 056	2 095
Kuulonäkövammaiset	352	360

Sairausvakuutuskorvaukset, milj. €

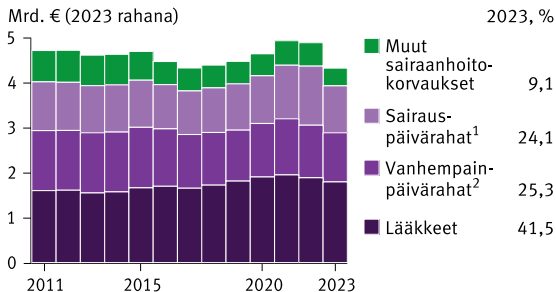
	2022	2023
Korvaukset yhteensä¹	4 594,3	4 318,5
Sairauspäiväraha	883,9	901,1
Osasairauspäiväraha	62,0	79,5
YEL-sairauspäiväraha	9,6	10,1
Tartuntatautipäiväraha	272,9	45,3
Vanhempainpäivärahat	999,9	990,7
Sairaanhoidokorvaukset ²	2 262,4	2 185,2
Lääkkeet ²	1 772,4	1 791,7
Peruskorvatut	333,5	349,5
Erityiskorvatut		
Alempi erityiskorvaus	457,5	477,1
Ylempi erityiskorvaus	724,2	690,8
Lisäkorvaukset	256,8	274,0
Lääkäripalvelut	55,6	30,9
Hammashoito ³	44,7	43,7
Tutkimus ja hoito	82,5	9,6
Fysioterapia	7,2	1,1
Matkat ja sairaankuljetus	307,0	309,0
Lisäkorvaukset	102,8	107,6

1 Sisältää myös päivärahan kudoksen luovuttajalle, vuosilomakustannusten korvaukset sekä perhevapaakorvaukset työnantajalle, erityishoitorahan ja korvaukset annosjakelupalkkioista.

2 Sisältää myös korvaukset annosjakelupalkkioista.

3 Sisältää myös korvaukset suuhygienistin antamasta hoidosta.

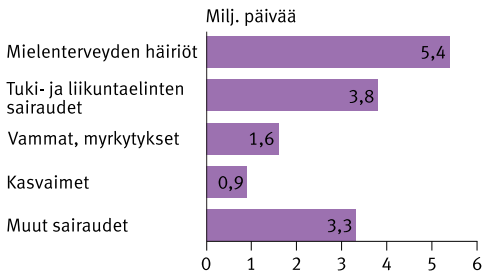
Sairausvakuutuskorvaukset



1 Sairauspäiväraha, osa- ja YEL-sairauspäiväraha, korvaukset tartuntatautilain perusteella, päiväraha kudoksen luovuttajalle ja erityishoitoraha.

2 Sisältää myös vuosilomakustannusten korvaukset sekä perhevapaakorvaukset työnantajalle.

Maksetut sairauspäivärahopäivät 2023



Sairaus- ja vanhempainpäivärahat

Saajat

	2022	2023
Sairauspäiväraha	315 701	306 170
Osasairauspäiväraha	28 514	33 855
YEL-sairauspäiväraha	22 003	22 198
Tartuntatautipäiväraha	385 496	72 884
Vanhempainpäivärahat, äidit	80 310	75 335
Vanhempainpäivärahat, isät	61 655	61 960

Korvaus keskimäärin, €/pv

	2022	2023
Sairauspäiväraha	58,64	60,02
Osasairauspäiväraha	36,23	36,80
YEL-sairauspäiväraha	47,89	49,33
Tartuntatautipäiväraha	120,17	125,37
Vanhempainpäivärahat, äidit	71,45	74,66
Vanhempainpäivärahat, isät	90,14	98,32

Sairauspäivärahan määräytyminen 2024

Vuositulo €/vuosi¹

Enintään 13 712
13 713–35 769
Yli 35 769

Päivärahan laskentakaava, €/arkipäivä

Vähimmäismäärä 31,99
0,7 x vuositulo : 300
83,46 + 0,20 x
(vuositulo – 35 769) : 300

1 Palkansaajien tuloista vähennettävä 8,95 % ennen kaavan käyttöä.

Vanhempainpäivärahan määräytyminen 2024

Vuositulo €/vuosi¹	Päivärahan laskentakaava, €/arkipäivä
Enintään 13 712	Vähimmäismäärä 31,99
13 713–43 740	$0,7 \times \text{vuositulo} : 300^2$
43 741–67 296	$102,06 + 0,40 \times$ (vuositulo – 43 740) : 300 ²
Yli 67 296	$133,47 + 0,25 \times$ (vuositulo – 67 296) : 300 ²

- 1 Palkansaajien tuloista vähennettävä 8,95 % ennen kaavan käyttöä.
2 Raskausrahaa maksetaan korotettuna koko ajalta. Vanhempainrahaa maksetaan korotettuna 16 ensimmäistä arkipäivää. Korotettu päiväraha on enintään 90 % työtuloista.

Sairausvakuutuksen korvaamien yksityisten sairaanhoitopalvelujen käyttö

	2022, 1 000 kpl	2023, 1 000 kpl	2023, per 100 as.
Lääkärissäkäynnit	3 416	3 380	60,2
Yleislääkärissä ¹	752	650	11,6
Erikoislääkärissä ¹	2 647	2 725	48,6
Hammashoitokäynnit ²	2 144	2 103	37,5
Tutkimus ja hoito, käynnit	3 213	849	15,1
Matkat (yhdensuuntaiset)	4 143	4 272	76,1

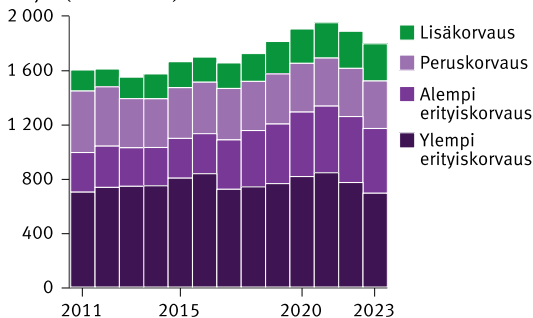
- 1 Ei sisällä lääkemääräyksen uusintaa potilaan käymättä lääkärissä.
2 Sisältää myös suuhygienistin antaman hoidon.

Lääkekorvausten saajat

	2022	2023
Lääkekorvausten saajat yhteensä	3 017 159	3 068 501
Lääkekorvauksia saaneet ja alle alkuomavastuun jääneet yhteensä	3 871 920	3 927 549
Peruskorvattavia lääkkeitä käyttäneet	3 778 537	3 839 797
Osuus väestöstä, %	67,8	68,4
Erityiskorvattavia lääkkeitä käyttäneet	1 282 902	1 289 519
Osuus väestöstä, %	23,0	23,0
Suurista lääkekustannuksista lisäkorvauksen saaneet	317 138	331 786
Osuus väestöstä, %	5,7	5,9

Lääkekorvaukset

Milj. € (2023 rahana)



Sairaanhoitokorvaukset 2024

	Kiinteä omavastuu, €	Omvastuun ylitteestä kor- vataan, %
Lääkkeet ¹		
Peruskorvaus	–	40 ²
Alempi erityiskorvaus	–	65 ²
Ylempi erityiskorvaus	4,50	100 ²
Lääkäripalkkiot	–	2
Hammaslääkäriin palkkiot	–	2
Tutkimus ja hoito	–	2
Matkat ¹ (yhdensuuntaiset)	25,00	100

1 Lääkekustannuksia korvataan vasta 50 €:n alkuomavastuun täyttyttyä. Kun 626,94 €:n vuosiomavastuu on täyttynyt, kustannukset korvataan 2,50 €:n lääkekohtaisen omavastuun ylittävältä osalta.

Matkakustannukset korvataan kokonaan, kun 300 €:n vuosiomavastuu on täyttynyt.

2 Korvaus maksetaan vahvistetun taksan tai viitehinnan mukaan.

Työterveyshuolto ja opiskelijoiden terveydenhuolto

	2021	2022
Työnantajan järjestämä työterveyshuolto		
Työntekijöitä huollon piirissä	1 975 970	..
Kokonaiskustannukset, milj. €	899,2	..
Korvaukset, milj. €	394,0	..
Yrittäjien työterveyshuolto		
Korvaukset, milj. € ¹	3,5	3,9
Opiskelijoiden terveydenhuolto		
Korvaukset, milj. € ²	5,2	.

1 Sisältää myös valtion rahoittamat maatalousyrittäjien työolosuhdeselvitykset.

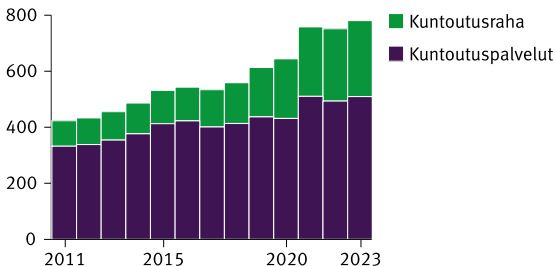
2 YTHS:lle maksettavat korvaukset siirtyivät sairaanhoitovakuutuksesta sosiaaliturvan yleisrahastoon 2021 alkaen.

Kuntoutus

	2022	2023
Kuntoutusetuuksien saajat	177 559	187 565
Kuntoutuspalveluja saaneet	165 183	172 581
Ammatillinen kuntoutus	34 528	32 822
Vaativa lääkinällinen kuntoutus	43 121	45 419
Kuntoutuspsykoterapia	62 505	64 511
Harkinnanvarainen kuntoutus	33 149	38 096
Kuntoutusrahaa saaneet	51 900	54 751
Kustannukset, milj. €	707,1	780,9
Kuntoutuspalvelut	464,2	509,5
Kuntoutusraha	242,9	271,3
Kustannukset kuntoutujaa kohti, €	3 982	4 163

Kuntoutuskustannukset

Milj. €
(2023 rahana)



Työttömyysetuudet

Maksetut etuudet, milj. €

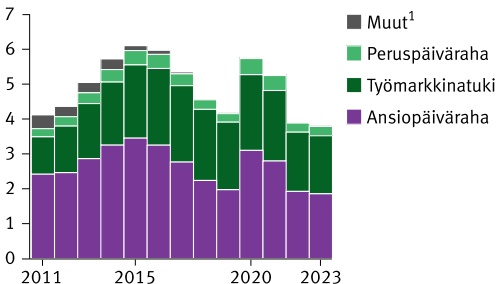
	2022	2023
Etuudet yhteensä	3 683,8	3 820,4
Perusturva	1 843,8	1 932,1
Peruspäiväraha	246,5	266,5
Työmarkkinatuki	1 596,2	1 664,5
Vuorottelukorvaus	0,1	0,1
Liikkuvuusavustus	1,0	1,0
Muutosturvaraha	.	0,1
Ansioturva	1 840,0	1 888,3
Ansiopäiväraha	1 810,2	1 855,1
Vuorottelukorvaus	27,0	25,3
Liikkuvuusavustus	2,9	2,9
Muutosturvaraha	.	5,0

Keskimääräinen tuki, €/pv

	2022	2023
Perusturva		
Peruspäiväraha	31,66	34,32
Työmarkkinatuki	36,98	39,86
Vuorottelukorvaus	22,60	24,89
Liikkuvuusavustus	38,30	41,21
Ansioturva		
Ansiopäiväraha	65,93	70,12
Vuorottelukorvaus	59,33	62,54
Liikkuvuusavustus	39,67	42,44

Työttömyysetuudet

Mrd. €
(2023 rahana)



1 Vuorottelukorvaus, liikkuvuusavustus, yhdistelmätuen työmarkkinatuki, koulutustuki, koulutuspäiväraha ja kotoutumistuki.

Peruspäiväraha ja työmarkkinatuki 2024, €/pv

Täysi etuus

37,21

Kelan työttömyysetuuksien saajat 31.12.

	2022	2023
Saajat yhteensä	191 287	196 894
Peruspäiväraha	28 457	35 213
Työttömyysajalta	25 678	31 802
Työllistymistä edistävien palvelujen ajalta	2 779	3 441
Työmarkkinatuki	162 745	161 591
Työttömyysajalta	119 384	119 961
Työllistymistä edistävien palvelujen ajalta	43 361	41 630
Vuorottelukorvaus	7	9
Liikkuvuusavustus	87	89
Muutosturvaraha	.	2

Työmarkkinatuen saajat työttömyyden keston mukaan 31.12.

	2022	2023
Työmarkkinatuen saajat yhteensä	162 745	161 591
Tukea kertynyt työttömyyden perusteella		
Alle 300 päivää	63 848	61 874
300–999 päivää	46 059	46 687
1 000 päivää tai enemmän	52 838	53 030

Äitiysavustus ja adoptiotuki

	2022	2023
Maksetut etuudet yhteensä, milj. €	9,7	9,1
Adoptiotuki	0,3	0,3
Saajia vuoden aikana yhteensä	43 960	42 045
Adoptiotuen saajia	52	47
Avustus pakkauksena, %	70,5	61,8

Lapsilisä

	2022	2023
Maksetut etuudet, milj. €	1 460	1 352
Lapsia 31.12.	957 711	951 525
Lapsia yhden vanhemman perheissä	174 763	176 898
Perheitä 31.12.	532 964	534 452
Yhden vanhemman perheitä	108 305	110 227
€/lapsi (joulukuussa)	231,56	117,15

Huomautus. Joulukuussa 2022 lapsilisät maksettiin kaksinkertaisena.

Lapsilisä 2024, €/kk

1. lapsesta	94,88
2. lapsesta	104,84
3. lapsesta	133,79
4. lapsesta	173,24
5. lapsesta ja useammasta	192,69

Huomautus. Yksinhuoltaja saa lisäksi 73,30 €/kk lasta kohti. Alle 3-vuotiaista lapsista maksettavaa lapsilisää korotetaan 26 eurolla kuukaudessa 1.4.2024 alkaen. Korotettua lapsilisää maksetaan sen kuukauden loppuun, jonka kuluessa lapsi täyttää 3 vuotta.

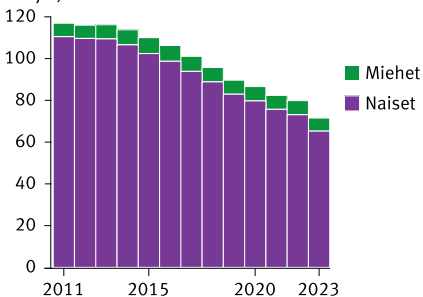
Lastenhoidon tuet

	2022	2023
Lakisääteiset tuet		
Maksetut etuudet yhteensä, milj. €	239,1	236,8
Perheitä 31.12.	62 344	55 673
Kotihoidon tuki	37 346	30 604
Mies tuen saajana, %	6,4	6,3
Yksityisen hoidon tuki	7 662	6 930
Joustava hoitoraha	10 010	10 708
Osittainen hoitoraha	8 725	8 590
Lapsia 31.12.	71 467	62 917
Alle 3-vuotiaita	49 937	43 411
% kaikista alle 3-vuotiaista ¹	46,1	40,6
Koululaisia (1. ja 2. luokka)	8 560	8 404
€/perhe, joulukuu		
Kotihoidon tuki	421,57	442,02
Yksityisen hoidon tuki	207,70	230,08
Kuntakohtaiset lisät		
Maksetut etuudet yhteensä, milj. €	51,5	51,9
€/perhe, joulukuu	340,75	366,82

1 Alle 9 kuukauden ikäiset lapset eivät ole vertailuväestössä.

Lastenhoidon tuet

Saajat, tuhatta



Lakisääteiset lastenhoidon tuet 2024, €/kk

Kotihoidon tuki

Hoitoraha

Yhdestä alle 3-vuotiaasta 377,68

Kustakin seuraavasta

alle 3-vuotiaasta 113,07

muusta lapsesta 72,66

Hoitolisä/perhe, täysi määrä 202,12

Yksityisen hoidon tuki

Hoitoraha/lapsi 192,28

Hoitoraha/lapsi (esiopetukseen osallistuvat) 70,75

Hoitolisä/lapsi, täysi määrä 265,85

Joustava hoitoraha

Hoitoraha, alempi taso¹ 179,49

Hoitoraha, ylempi taso² 269,24

Osittainen hoitoraha 108,15

1 Työaika on yli 22,5 mutta enintään 30 tuntia viikossa tai enintään 80 % tavanomaisesta kokopäivätyön työajasta.

2 Työaika on keskimäärin enintään 22,5 tuntia tai enintään 60 % tavanomaisesta kokopäivätyön työajasta.

Elatustuki

	2022	2023
Maksetut etuudet, milj. €	210,1	221,2
Saajat 31.12.		
Lapsia	94 204	91 272
Perheitä	65 410	63 433
€/kk, joulukuu		
Lasta kohti	171,39	186,39
Perhettä kohti	246,84	268,19

Asumistuet

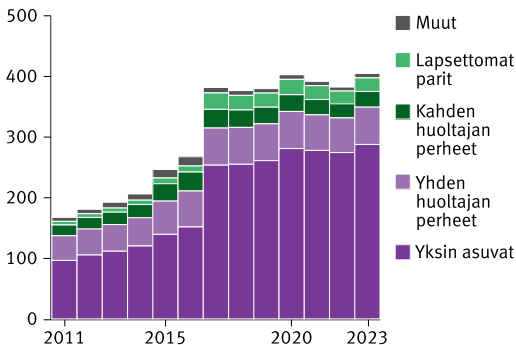
	2022	2023
Maksetut etuudet, milj. €	2 249,2	2 398,5
Yleinen asumistuki	1 565,0	1 684,2
Eläkkeensaajan asumistuki	650,2	679,2
Opintotuen asumislisä	15,7	15,6
Sotilasavustuksen asumisavustus	18,3	19,5
Saajat 31.12.		
Yleinen asumistuki	599 461	641 712
Eläkkeensaajan asumistuki	206 975	207 711
Opintotuen asumislisä	8 151	7 742
Sotilasavustuksen asumisavustus (kotitaloudet)	4 077	4 226

Yleinen asumistuki

	2022	2023
Maksetut etuudet, milj. €	1 565,0	1 684,2
Asumistuki, €/kk (joulukuu)	331,97	358,11
Saajaruokakunnat 31.12.	382 232	404 662
Asunnon hallintamuoto		
Vuokra-asunto	367 341	386 187
Omistusasunto	14 891	18 475
Elämäntilanne		
Opiskelijaruokakunnat	162 527	167 740
Työttömien ruokakunnat	121 519	126 349
Ruokakuntatyypit		
Yhden hengen ruokakunnat	274 212	287 534
Lapsiperheet	80 372	87 338
Yhden huoltajan perheet	57 190	61 526

Yleistä asumistukea saaneet 31.12.

Ruokakunnat, tuhatta



Eläkkeensaajan asumistuki

	2022	2023
Saajat yhteensä 31.12.	206 975	207 711
Vuokra-asunto	192 781	192 576
Päävuokra-asunto	147 690	147 916
Palveluasunto	39 083	38 595
Muu	6 008	6 065
Omistusasunto	14 190	15 133
Osakeasunto	11 266	11 907
Omakotitalo	2 924	3 226
Maksettu, milj. €	650,2	679,2
Keskimääräinen tuki, €/kk	252,60	266,08

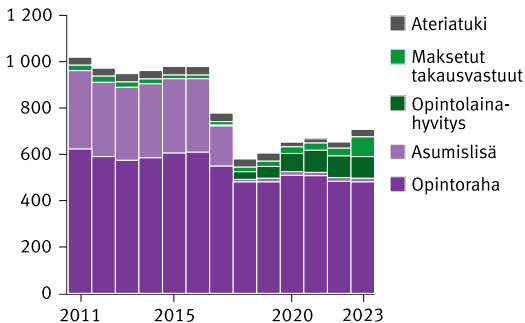
Opintotukimenot, milj. €

	2022	2023
Opintotukimenot yhteensä¹	595,2	690,2
Opintoraha	454,6	481,0
Asumislisä	15,7	15,6
Opintolainahyvitys	87,8	93,6
Opintolainan korkoavustus	0,1	2,8
Opintolainan maksetut takausvastuut	31,4	85,2
Ateriatuki	25,2	32,2

1 Takaisinperityt opintolainojen takausvastaussaatavat ja takaisinperittyyn opintotukeen lisätty 7,5 prosentin korotus on vähennetty yhteissummasta. Summaa ei kuitenkaan ole vähennetty tukilajikohtaisista euromääristä.

Opintotukimenot

Milj. €
(2023 rahana)



Opintotuen saajat

	2022	2023
Saajat (joulukuu)	243 517	242 091
Opintotukia, joihin sisältyi		
opintoraha	218 464	219 509
asumislisä	8 151	7 742
opintolainan valtioneuvoston tuki	204 725	201 780

Opintorahan perusmäärät 2023/2024, €/kk

Alaikäisen lapsen huoltaja ¹	421,01
Avioliitossa	279,38
Itsenäisesti asuva 18 vuotta täyttänyt	279,38
Itsenäisesti asuva 17-vuotias	113,57
Vanhempansa luona asuva 20 vuotta täyttänyt	90,85
Vanhempansa luona asuva 17–19-vuotias	43,15
Oppimateriaalilisä ²	52,24

1 Alle 18-vuotiaan lapsen huoltaja voi saada opintorahan huoltajakorotuksen, joka on 141,63 €/kk.

2 Oppimateriaalilisää voivat saada opintotukeen oikeuttavaa ammatillista koulutusta tai lukiokoulutusta suorittavat.

Opintolainan valtiontakauksen määrät 31.7.2024 asti, €/kk

Alle 18-vuotias muu kuin korkeakouluopiskelija	300,00
18 vuotta täyttänyt muu kuin korkeakouluopiskelija	650,00
Korkeakouluopiskelija	650,00
Aikuiskoulutustukea saava (Suomessa opiskeleva)	650,00
Ulkomailla opiskeleva	800,00

Opintolainan valtiontakauksen määrät 1.8.2024 alkaen, €/kk

Alle 18-vuotias muu kuin korkeakouluopiskelija	400,00
18 vuotta täyttänyt muu kuin korkeakouluopiskelija	850,00
Korkeakouluopiskelija	850,00
Aikuiskoulutustukea saava (Suomessa opiskeleva)	850,00
Ulkomailla opiskeleva	1 000,00

Koulumatkatuki

	2022	2023
Maksetut etuudet, milj. €	56,8	75,7
Tuen saajia joulukuussa	52 627	64 887
Keskimääräinen tuki joulukuussa, €/kk	129,70	148,58

Kelan perustoimeentulotuen menot, milj. €

	2022	2023
Maksetut etuudet yhteensä	678,4	718,5
Perusosaan kuuluviin menoihin	280,4	329,8
Asumisen menoihin	325,9	318,0
Terveydenhoitomeneihin	59,1	56,8
Lääkkeet	36,2	35,7
Muihin menoihin	12,9	13,9

Kelan perustoimeentulotuen saajat

	2022	2023
Saajat	355 426	355 464
Saajakotitaloudet	251 958	250 493
Yksin asuvat	161 462	158 816
Muut yhden hengen kotitaloudet	33 888	34 691
Lapsettomat parit	11 968	11 827
Lapsiperheet	44 640	45 159
Yksinhuoltajaperheet	27 626	27 867
Kahden huoltajan perheet	17 014	17 292

Perustoimeentulotuen perusosan määrä 2024, €/kk

Aikuiset

Yksin asuva, lapseton	587,71
Yhteistaloudessa asuva yli 18-vuotias	499,55
Yksinhuoltaja	669,99
Vanhempiensa tai vanhempansa luona asuva yli 18-vuotias	429,03

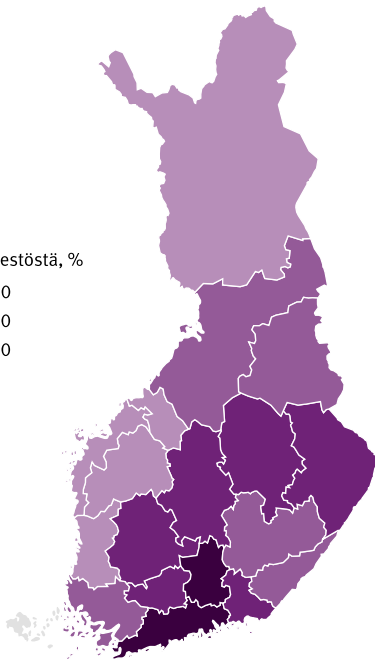
Lapset

10–17-vuotias, sisarussarjan 1. lapsi	411,40
10–17-vuotias, sisarussarjan 2. lapsi	382,01
10–17-vuotias, sisarussarjan 3. lapsi ja sitä seuraavat, kukin	352,63
Alle 10-vuotias, sisarussarjan 1. lapsi	370,26
Alle 10-vuotias, sisarussarjan 2. lapsi	340,87
Alle 10-vuotias, sisarussarjan 3. lapsi ja sitä seuraavat, kukin	311,49

Kelan perustoimeentulotuen saajat maakunnittain 2023

Osuus väestöstä, %

- 5,0
- 5,1–6,0
- 6,1–7,0
- 7,1–



Huomautus. Kela ei maksa perustoimeentulotukea Ahvenanmaalle.

Sotilasavustus

	2022	2023
Maksetut etuudet, milj. €	18,57	20,00
Saajia vuoden aikana	9 501	9 941
Asevelvolliset, %	97,7	97,9
Omaisiet, %	2,4	2,2

Eläketuki

	2022	2023
Maksetut etuudet, milj. €	13,7	2,8
Tuen saajia joulukuussa	772	.
Keskimääräinen tuki, €/kk (joulukuu)	881,67	.

Asioinnit, milj. kpl

Asiointitapa	2022	2023
Verkkopalvelut ¹	76,4	76,4
Puhelinpalvelu	3,6	3,6
Ajanvarausasioinnit	0,108	0,100
Suorakorvaus	37,3	36,5
Postiasiointi ²	5,6	4,6
Palvelupisteet	0,6	0,7
Ajanvarausasioinnit	0,050	0,087
Asiointipisteet	0,058	0,055

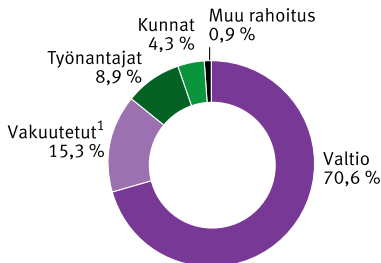
1 Kelan verkkopalveluihin tehdyt tunnistetut kirjautumiset.

2 Kelaan saapuneet hakemukset ja ilmoitukset.

Kelan menot ja niiden rahoitus, milj. €

	2023	%	2024*
Eläkevakuutus			
Menot	3 963	100,0	4 149
Kansaneläkkeet	2 280	57,5	2 393
Muut etuudet	1 601	40,4	1 685
Toimintakulut	82	2,1	71
Rahoitus	3 992	100,0	4 147
Valtio	3 974	99,6	4 144
Muut tuotot	17	0,4	3
Sairausvakuutus			
Menot	5 835	100,0	6 160
Työtulovakuutus	2 826	48,4	2 928
Sairaanhoidovakuutus	2 764	47,4	2 981
Toimintakulut	245	4,2	250
Rahoitus	6 393	100,0	5 772
Vakuutetut	2 440	38,2	2 073
Työnantajat	1 584	24,8	1 278
Valtio	2 259	35,3	2 324
Muut tuotot	110	1,7	97
Sosiaaliturvan yleisrahasto			
Menot	7 419	100,0	7 892
Työttömyysturva	1 933	26,1	1 940
Lapsiperhe-etuudet	1 819	24,5	1 867
Yleinen asumistuki	1 684	22,7	1 766
Opintoetuudet	766	10,3	851
Perustoimeentulotuki	719	9,7	932
Opiskeluterveydenhuolto	88	1,2	94
Muut etuudet	77	1,0	84
Toimintakulut	333	4,5	358
Rahoitus	7 419	100,0	7 841
Valtio	6 330	85,3	6 870
Kunnat	767	10,3	730
Palkansaajat	273	3,7	168
Opiskelijat	21	0,3	22
Muut tuotot	29	0,4	52

Kelan toiminnan rahoitus 2023



1 Sisältää opiskelijoiden terveydenhoitomaksun.

Kelan henkilöstö ja palvelupisteet 31.12.2023

Henkilöstö yhteensä	8 465
Vakinaisia	7 770
Määräaikaisia	695
Palvelupisteet	128
Asiointipisteet	152

Vakuutusmaksuperusteet keskimäärin 2024

Vakuutetut

% kunnallisverotuksessa verotettavasta tulosta¹

Sairausvakuutus, sairaanhoitomaksu	
Palkansaajat, yrittäjät	0,51
Etuudensaajat	1,48
% palkka- ja työtulosta¹	
Sairausvakuutus, päivärahamaksu	
Palkansaajat, yrittäjät ²	1,01
YEL-vakuutetut ²	1,23
Työntekijäin työeläkemaksu ³ , alle 53-vuotiaat ja 63 vuotta täyttäneet	7,15
Työntekijäin työeläkemaksu ³ , 53–62-vuotiaat	8,65
Palkansaajan työttömyysvakuutusmaksu	0,79*

Työnantajat

% palkkasummasta

Työnantajan sosiaalivakuutusmaksu	19,95*
Sairausvakuutus	1,16
TyEL-maksu ³	17,34*
Tapaturmavakuutus	0,57*
Työttömyysvakuutus	0,82*
Ryhmähenkivakuutus	0,06*

1 YEL/MYEL-vakuutetut: vahvistettu työtulo.

2 Jos vuotuisen palkka- ja työtulon yhteismäärä on alle 16 499 €, päivärahamaksu on palkansaajilla ja yrittäjillä 0,00 % ja YEL-vakuutetuilla 0,22 %.

3 YEL/MYEL-maksu: työtulosta 24,1 % (alle 53-vuotiaat ja 63 vuotta täyttäneet) tai 25,6 % (53–62-vuotiaat).

