

Kelan taskutilasto 2026



Kela[®]



Kelan taskutilasto 2026

Lukijalle	3
Kela numeroina	4
Eläkkeet	9
Vammaisetuudet	13
Sairausvakuutus	15
Kuntoutus	22
Työttömyysetuudet	24
Lapsiperheet	27
Asumistuet	30
Opiskelu	33
Toimeentulotuki	36
Sotilasavustus	39
Talous	40

Tiedustelut

tilastojulkaisut@kela.fi

Tilaukset

julkaisut@kela.fi

www.tietotarjotin.fi

ISSN 0359-5218 (painettu)

ISSN 1457-8727 (sähköinen)

Helsinki: Kela, 2026

<http://urn.fi/URN:NBN:fi-fe2026052756461>

Lukijalle

Taskutilastosta löydät keskeisimmät luvut Kelan maksamista etuuksista. Kelan etuuksiin kuuluvat esimerkiksi vähimmäiseläkkeet, vammaisetuudet, sairausvakuutus, kuntoutus, työttömän perusturva, lapsiperheiden tuet, asumistuet, opintotuki ja perustoimeentulotuki.

Vanhempainpäivärahat sisältyvät Taskutilastossa sairausvakuutusetuuksiin, sillä ne maksetaan sairausvakuutuksen varoista.

Laajemmat tilastotiedot Kelan maksamista etuuksista ja niiden saajista julkaistaan aiheenmukaisissa vuositilastoissa ja Kelan tilastollisessa vuosikirjassa. Vuosikirjassa kuvataan myös etuuksien saamisen ehdot. Ajantasaisimmat tilastotiedot saat tilastotietokanta Kelastosta. Kaikki nämä ovat saatavilla [Kelan tietotarjottimella](#).

Merkkien selitteet

- * = Ennakkotieto tai arvio
- = Ei yhtään
- . = Tieto epälooginen esitettäväksi

Kela numeroina 2025



Maksetut etuudet
yhteensä, euroa

17,5 mrd.

Kelan etuuksien
saajia

4,7 milj.



Suorakorvausten
lukumäärä

36,5 milj.

Henkilöstö
31.12.2025

8 156



**Suurimmat etuus-
kulut, milj. euroa**

Kansaneläkkeet
2 268

Työttömyys-
etuudet
2 071

Lääkekorvaukset
1 976

Lapsilisä
1 376

Vanhempain-
päivärahat
1 239

Yleinen
asumistuki
1 228

Perustoimeen-
tulotuki
1 001



Kunnat, joissa saa
Kelan palvelua¹

209



Asiointikäynnit
palvelupisteissä

0,5 milj.




Vastatut puhelut

2,0 milj.

Käyntejä
OmaKelassa

47,1 milj.



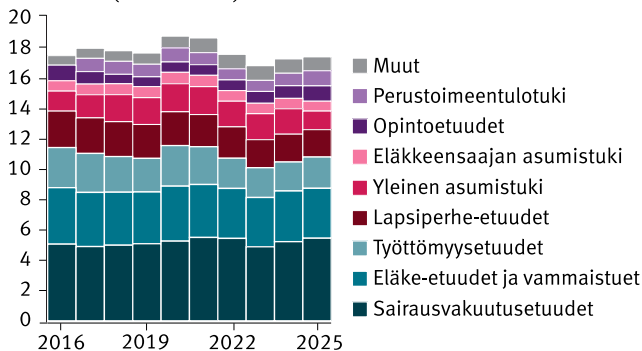
¹ Kuntia yhteensä 308.

Kelan etuusmenot, milj. euroa

	2024	2025	2026*
Yhteensä	17 268	17 456	18 135
Eläke-etuudet	2 677	2 620	2 632
Vammaistuet	663	681	700
Sairausvakuutusetuudet	5 219	5 462	5 619
Kuntoutusetuudet	775	740	780
Työttömyysetuudet	1 913	2 071	2 393
Lapsiperhe-etuudet	1 831	1 808	1 804
Yleinen asumistuki	1 677	1 228	1 050
Eläkkeensaajan asumistuki	685	653	630
Opintoetuudet	832	1 015	1 267
Opiskeluterveydenhuolto	89	91	95
Perustoimeentulotuki	825	1 001	1 069
Muut etuudet	82	87	97

Kelan etuusmenot 2016–2025

Mrd. euroa (2025 rahana)



Etuuksien saajat

Koko vuonna

	2024	2025
Sairauspäivärahat	320 406	321 541
Vanhempainpäivärahat	142 974	151 400
Sairaanhoitokorvaukset	3 815 797	3 777 637
Kuntoutusetuudet	187 769	180 880
Äitiysavustus	42 876	44 475
Lastenhoidon tuet	98 428	95 889
Perustoimeentulotuki	356 437	365 029
Sotilasavustus	10 424	10 118

Joulukuussa

	2024	2025
Eläke-etuudet	565 976	532 856
Vammaistuet	263 476	263 157
Työttömyyspäiväraha tai työmarkkinatuki	209 893	240 507
Lapsilisä (lapsia)	941 145	929 282
Elatustuki (lapsia)	88 530	86 650
Yleinen asumistuki	600 043	411 661
Eläkkeensaajan asumistuki	202 371	192 523
Opintotuki	243 915	254 498
Koulumatkatuki	67 818	68 261

Kelan henkilöstö ja palvelupisteet 31.12.2025

Henkilöstö yhteensä	8 156
Vakinaisia	7 560
Määräaikaisia	596
Palvelupisteet	77
Asiointipisteet	148

Yleisimmät asiointitavat, milj. kappaletta

	2024	2025
Kirjautumiset verkkopalveluihin	84,3	90,6
Suorakorvaus	37,3	36,5
Postitse saapuneet hakemukset/ilmoitukset	4,4	3,8
Puhelinpalvelu	3,3	2,8
Palvelupisteet	0,7	0,5

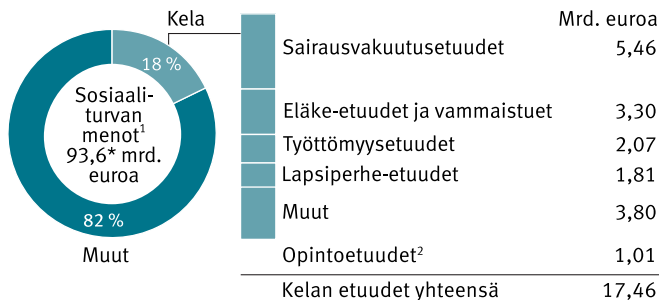
Kansaneläkeindeksi

	2024	2025	2026
Kansaneläkeindeksi (1957 = 100)	1911	1930	1939

Tunnuslukuja Kelasta

	2024	2025
Kokonaismenot, milj. euroa	17 907	18 084
Etuusmenot, milj. euroa	17 268	17 456
Toimintamenot/kokonaismenot, %	3,6	3,6
Etuusmenot/bruttokansantuote, %	6,3*	6,2*
Etuusmenot/asukas, euroa	3 064	3 088

Kelan etuuksien osuus sosiaaliturvan menoista 2025



1 Sosiaaliturvan menoista suurimman osan muodostavat työeläkkeet 37,2 mrd. euroa ja hyvinvointialueiden sosiaali- ja terveystalvet 26,2 mrd. euroa.

2 Kuuluvat Kelan etuuksiin mutta eivät sosiaaliturvan menoihin.

Eläkkeet

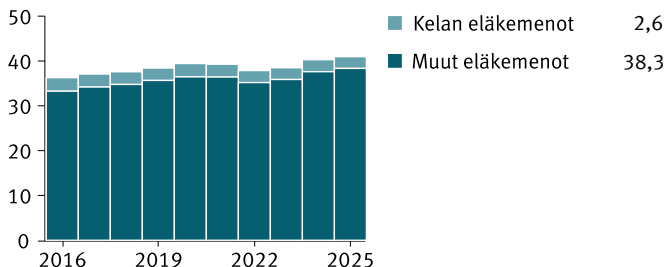
Eläkemenot

	2024	2025*
Eläkemenot yhteensä, milj. euroa	40 168	40 956
Kelan eläke-etuudet	2 677	2 620
Työeläkkeet	36 377	37 225
Muut eläkkeet	1 114	1 111
Eläkemenojen osuus, %	2023*	2024*
Sosiaaliturvan menoista	43,6	43,8
Bruttokansantuotteesta	13,8	14,5

Eläkemenot 2016–2025

Mrd. euroa (2025 rahana)

2025*, mrd.



Kelan eläkemenot
2025, milj. euroa

2 620



Kelan osuus
eläkemenoista 2025

6,4* %

Eläkkeensaajat 31.12.

	2024	2025
Saajat yhteensä	1 660 923	1 643 340
Vanhuuseläke	1 456 307	1 440 510
Työkyvyttömyyseläke	177 331	174 565
Perhe-eläkkeet	227 715	225 443
Muut eläkkeet	4 008	3 254

Huomautus. Sama henkilö voi saada usean eri eläkelajin mukaista eläkettä.

Vanhuus- ja työkyvyttömyyseläkkeet 31.12.

Saajat

	2024	2025
Saajat yhteensä	1 580 173	1 577 480
Kelan eläke	516 446	507 308
Työeläke	1 499 557	1 497 267
Sekä Kelan eläke että työeläke	435 830	427 095
Vain Kelan eläke	80 616	80 213
Vain työeläke	1 063 727	1 070 172

Kokonaiseläke keskimäärin, euroa/kk

	2024	2025
Kaikki eläkkeensaajat	2 042	2 082
Sekä Kelan eläke että työeläke	1 284	1 301
Kelan eläkkeen osuus	316	315
Vain Kelan eläke	947	958
Vain työeläke	2 436	2 477

Huomautus. Vain joko Kelan eläkettä tai työeläkettä saava voi saada myös erityisturvan eläkettä. Ei sisällä pelkän takuueläkkeen saajia. Taulukko kattaa vain Suomessa asuvat eläkkeensaajat.

Kelan maksamat eläke-etuudet, milj. euroa

	2024	2025
Maksetut etuudet yhteensä	2 677,1	2 620,2
Kansaneläkkeet	2 329,4	2 267,7
Vanhuuseläke	1 548,8	1 492,2
Alle 65-vuotiaiden	10,5	6,3
Työkyvyttömyyseläke	780,6	775,5
Takuueläke	312,7	319,9
Perhe-eläkkeet	26,1	25,1
Leskeneläke	10,8	10,1
Lapseneläke	15,3	15,0
Lapsikorotus	4,5	4,2
Rintamalisät	4,4	3,3

Kelan eläke-etuuksien saajat 31.12.

	2024	2025
Saajat yhteensä	565 976	532 856
Kansaneläkkeet	540 555	508 436
Vanhuuseläke	427 341	398 887
Alle 65-vuotiaiden	2 194	801
Työkyvyttömyyseläke	113 214	109 549
Takuueläke	116 478	115 976
Leskeneläke	4 239	4 048
Lapseneläke	13 584	13 276
Lapsikorotus	8 332	7 729
Rintamalisät	1 430	956

Kelan eläke-etuudet 2026, euroa/kk

Tulojen mukaan määräytyvät

Kansaneläkkeen täysi määrä

Yksin asuva 787,07

Parisuhteessa 702,69

Lesken jatkoeläkkeen täysi täydennysmäärä

Yksin asuva 632,26

Parisuhteessa 547,05

Ylimääräisen rintamalisän täysi määrä

Yksin asuva 305,38

Parisuhteessa 267,41

Lapseneläkkeen täysi täydennysmäärä

108,24

Takuueläkkeen täysi määrä

990,90

Vakio- tai perusmäärät

Lapsikorotus 26,30

Lapseneläke 71,56

Rintamalisä 202,94

Lesken alkueläke 388,92

Lesken jatkoeläke 121,82

Huomautus. Parisuhteessa olevilla tarkoitetaan avioliitossa, rekisteröidyssä parisuhteessa tai avoliitossa olevia henkilöitä.

Kelan maksamat
työkyvyttömyyseläkkeet
2025, milj. euroa

775



Kelan maksamat
takuueläkkeet 2025,
milj. euroa

320

Vammaisetuudet

Maksetut vammaistuet, milj. euroa

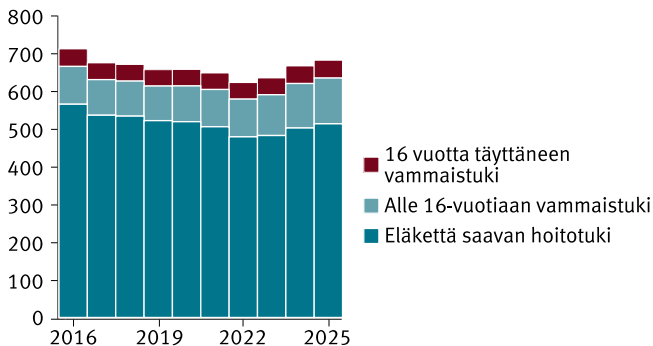
	2024	2025
Yhteensä	663,4	680,5
Alle 16-vuotiaan vammaistuki	117,4	121,1
16 vuotta täyttäneen vammaistuki	46,4	47,1
Eläkettä saavan hoitotuki	499,7	512,3

Vammaistuen saajat joulukuussa

	2024	2025
Saajat yhteensä	263 476	263 157
Alle 16-vuotiaan vammaistuki	50 026	51 187
16 vuotta täyttäneen vammaistuki	16 653	16 815
Eläkettä saavan hoitotuki	196 811	195 165

Maksetut vammaistuet 2016–2025

Milj. euroa (2025 rahana)



Vammaistuet 2026, euroa/kk

	Perus- tuki	Korotettu tuki	Ylin tuki
Alle 16-vuotiaan vammaistuki	110,49	257,82	499,93
16 vuotta täyttäneen vammaistuki	110,49	257,82	499,93
Eläkettä saavan hoitotuki	84,56	184,22	389,54

Huomautus. Lisäksi veteraaneille maksetaan korotetun tai ylimmän hoitotuen osana veteraanilisää 127,63 euroa/kk.

Vammaisten tulkkauspalvelut

Menot	2024	2025
Tulkkauspalvelujen menot, milj. euroa	59	63
Tulkkauspalveluihin oikeutetut joulukuussa		
Yhteensä	6 151	6 154
Kuulovammaiset	3 707	3 721
Puhevammaiset	2 083	2 061
Kuulonäkövammaiset	361	372

Maksetut
vammaistuet 2025,
milj. euroa

681



Vammaisten tulkkaus-
palvelujen menot
2025, milj. euroa

63

Vammaistukien saajat
joulukuussa
2025

263 157



Tulkkauspalveluihin
oikeutetut joulukuussa
2025

6 154

Sairausvakuutus 2025

Päivärahat



Sairaus-
päivärahan saajat

306 634

Maksetut sairaus-
päivärahat, euroa

848 milj.



Vanhempain-
päivärahan saajat

151 400

Maksetut
vanhempain-
päivärahat, euroa

1 239 milj.

Maksetut erityis-
hoitorahat, euroa

6 milj.

Sairaanhoitokorvaukset



Sairaanhoito-
korvausten saajat

3,8 milj.



**Maksetut sairaan-
hoitokorvaukset,
milj. euroa**

Lääkkeet

1 976

Matkat

364

Lääkäripalvelut
ja hammashoito

162

Tutkimus
ja hoito

10

Muut



Maksetut
työterveyshuollon
korvaukset 2024,
euroa

510* milj.



Palkansaajista
työterveyshuollon
piirissä 2024

90* %

Korvaukset työn-
antajille¹, euroa

134 milj.

Maksetut EU-
korvaukset, euroa

57 milj.

1 Vuosilomakustannusten korvaukset ja perhevapaakorvaukset.

Sairausvakuutuskorvaukset, milj. euroa

	2024	2025
Korvaukset yhteensä¹	4 667,4	4 829,6
Sairauspäiväraha	924,0	848,0
Osasairauspäiväraha	86,9	79,3
YEL-sairauspäiväraha	10,7	10,2
Tartuntatautipäiväraha	0,2	0,2
Vanhempainpäivärahat	1 150,7	1 239,3
Sairaanhoitokorvaukset	2 385,2	2 512,3
Läkkeet ²	1 898,0	1 976,1
Peruskorvaus (40 %)	379,7	399,7
Erityiskorvaus		
Alempi erityiskorvaus (65 %)	481,9	456,3
Ylempi erityiskorvaus (100 %)	741,8	802,9
Lisäkorvaukset	294,2	316,8
Lääkärintalvelut	89,1	106,6
Hammashoito ³	50,1	55,6
Tutkimus ja hoito	4,0	9,8
Fysioterapia	·	3,6
Matkat ja sairaankuljetus	343,9	364,2
Josta lisäkorvauksia	117,8	124,9

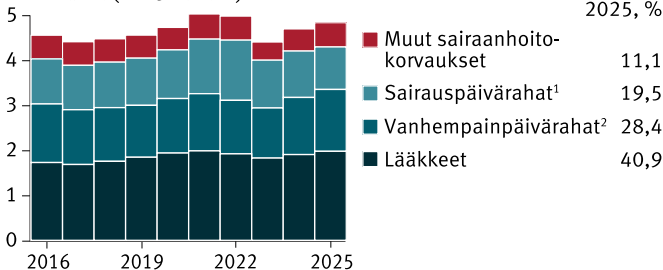
1 Sisältää myös päivärahan kudoksen luovuttajalle, vuosiloma-kustannusten korvaukset sekä perhevapaakorvaukset työnantajalle ja erityishoitorahan.

2 Sisältää myös korvaukset annosjakelupalkkioista.

3 Sisältää myös korvaukset suuhygienistin antamasta hoidosta.

Sairausvakuutuskorvaukset 2016–2025

Mrd. euroa (2025 rahana)



1 Sairauspäiväraha, osa- ja YEL-sairauspäiväraha, korvaukset tartuntatautilain perusteella, päiväraha kudoksen luovuttajalle ja erityishoitoraha.

2 Sisältää myös vuosilomakustannusten korvaukset sekä perhevapaakorvaukset työnantajalle.

Maksetut sairausvakuutuskorvaukset
2025, milj. euroa

4 830



Maksetut sairaanhoitokorvaukset
2025, milj. euroa

2 512

Sairauspäivärahapäivät
2025, milj.

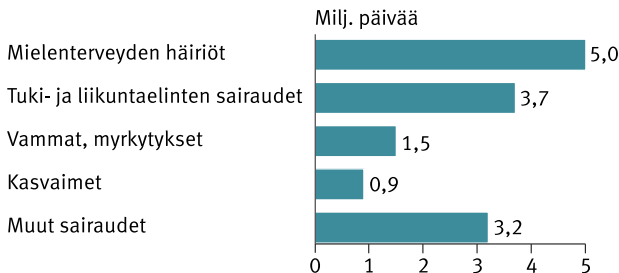
14,3



Lääkekorvausten saajat 2025,
milj.

3,0

Sairauspäivärahopäivät 2025



Sairaus- ja vanhempainpäivärahan saajat

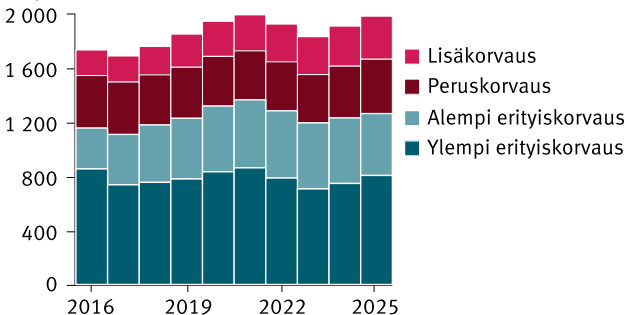
	2024	2025
Sairauspäiväraha	305 643	306 634
Osasairauspäiväraha	36 350	36 470
YEL-sairauspäiväraha	22 152	22 112
Tartuntatautipäiväraha	99	66
Vanhempainpäivärahat, äidit	77 882	81 167
Vanhempainpäivärahat, isät	65 092	70 233

Sairaus- ja vanhempainpäiväraha keskimäärin, euroa päivässä

	2024	2025
Sairauspäiväraha	62,64	59,36
Osasairauspäiväraha	38,25	35,20
YEL-sairauspäiväraha	52,10	49,74
Tartuntatautipäiväraha	91,30	88,76
Vanhempainpäivärahat, äidit	78,31	81,00
Vanhempainpäivärahat, isät	99,96	102,02

Lääkekorvaukset 2016–2025

Milj. euroa (2025 rahana)



Lääkekorvausten saajat

	2024	2025
Saajat yhteensä	3 168 730	3 037 772
Peruskorvaus	3 077 484	2 947 465
Osuus väestöstä, %	54,5	52,0
Erityiskorvaus	1 275 471	1 270 756
Osuus väestöstä, %	22,6	22,4
Lisäkorvaus suurista lääke- kustannuksista	333 558	331 176
Osuus väestöstä, %	5,9	5,8
Alle alkuomavastuun jääneet (ei korvausta)	830 909	1 019 978

Kelan korvaamat yksityiset sairaanhoitopalvelut 2025

	Lukumäärä	Per 100 asukasta
Lääkärissäkäynnit yhteensä	3 589 143	63,4
Yleislääkäri	749 212	13,2
Erikoislääkäri	2 839 675	50,1
Hammashoitokäynnit	2 168 344	38,3
Tutkimus ja hoito, käynnit	870 304	15,4
Matkat (yhdensuuntaiset)	4 606 126	81,3

Huomautus. Yleis- ja erikoislääkärissäkäynnit eivät sisällä lääkemääräyksen uusintaa potilaan käymättä lääkärissä. Hammashoitokäynnit sisältävät myös suuhygienistin antaman hoidon.

Sairaanhoitokorvausten omavastuut 2026

	Euroa
Lääkkeet	
Alkuomavastuu	70,33
Vuosiomavastuu	636,12
Lääkekohtainen kiinteä omavastuu ¹	2,50
Erytiskorvattavat (100 %) lääkkeet ²	4,50
Matkat	
Yhdensuuntainen matka, kiinteä omavastuu	25,00
Vuosiomavastuu	300,00
Lääkärin palkkiot ja tutkimus	Taksan mukaan

1 Jää maksettavaksi, kun vuosiomavastuu on täyttynyt.

2 Jää maksettavaksi korvattavista lääkkeistä jokaisella ostokerralla.

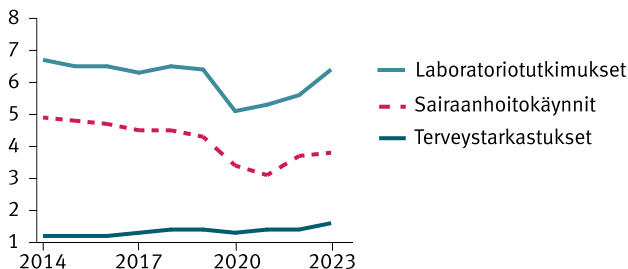
Työterveyshuolto

Työnantajan järjestämä työterveyshuolto	2023	2024
Työntekijöitä huollon piirissä	2 085 000	2 065 000*
Kokonaiskustannukset, milj. euroa	1 137	1 232*
Korvaukset, milj. euroa	471	510*
Yrittäjien työterveyshuolto	2024	2025
Korvaukset, milj. euroa	5,1	5,7

Huomaus. Yrittäjien työterveyshuollon korvaukset sisältävät myös valtion rahoittamat maatalousyrittäjien työolosuhdeselvitykset.

Työterveyshuollon käynnit 2014–2023

Lukumäärä, miljoonaa



Lääkärikeskusten
osuus työterveyshuollon
palveluista 2023

91%



Kustannukset
työntekijää kohti
2024, euroa

597*

Kuntoutus

Kuntoutuskustannukset, milj. euroa

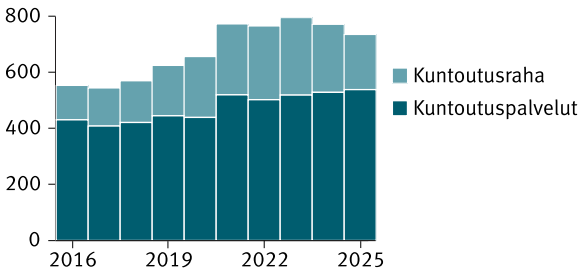
	2024	2025
Kuntoutuskustannukset yhteensä	769,3	735,4
Kuntoutuspalvelut	527,5	538,8
Kuntoutusraha	241,8	196,6
Kustannukset kuntoutujaa kohti, euroa	4 097	4 066

Kuntoutusetuuksien saajat

	2024	2025
Saajat yhteensä	187 769	180 880
Kuntoutuspalvelut	171 945	167 734
Ammatillinen kuntoutus	27 357	24 740
Vaativa lääkinällinen kuntoutus	48 537	50 791
Kuntoutuspsykoterapia	65 945	67 007
Harkinnanvarainen kuntoutus	37 313	31 664
Kuntoutusraha	50 923	43 964

Kuntoutuskustannukset 2016–2025

Milj. euroa (2025 rahana)



Kuntoutujat sairauden mukaan

	2024	2025
Sairaudet yhteensä	171 945	167 734
Mielenterveyden ja käyttäytymisen häiriöt	123 661	125 469
Tuki- ja liikuntaelinten sekä sidekudoksen sairaudet	16 949	14 342
Hermoston sairaudet	11 328	10 667
Verenkiertoelinten sairaudet	4 906	4 443
Muu sairaus tai tieto puuttuu	15 101	12 813



Kuntoutuskustannukset
2025, milj. euroa

735



Kuntoutujien määrä
2025

167 734



Kuntoutuspalvelu-
kustannukset 2025, milj. euroa

539



Maksetut kuntoutusrahat
2025, milj. euroa

197

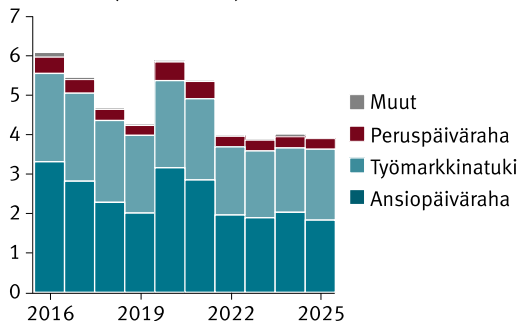
Työttömyysetuudet

Maksetut työttömyysetuudet, milj. euroa

	2024	2025
Yhteensä	4 001,1	3 918,8
Perusturva	1 912,2	2 069,5
Peruspäiväraha	282,9	268,7
Työmarkkinatuki	1 627,9	1 799,3
Vuorottelukorvaus	0,2	0,3
Liikkuvuusavustus	1,1	1,0
Muutosturvaraha	0,2	0,3
Ansioturva	2 088,8	1 849,2
Ansiopäiväraha	2 024,2	1 830,5
Vuorottelukorvaus	49,6	2,8
Liikkuvuusavustus	2,8	2,6
Muutosturvaraha	12,2	13,3

Maksetut työttömyysetuudet 2016–2025

Mrd. euroa (2025 rahana)



Työttömyysetuudet, euroa päivässä

	2024	2025
Perusturva, täysi määrä		
Peruspäiväraha	37,21	37,21
Työmarkkinatuki	37,21	37,21
Perusturva, keskimääräinen tuki		
Peruspäiväraha	33,40	32,70
Työmarkkinatuki	37,66	36,17
Vuorottelukorvaus	25,30	21,26
Liikkuvuusavustus	40,53	37,36
Ansioturva, keskimääräinen tuki		
Ansiopäiväraha	71,99	70,16
Vuorottelukorvaus	64,12	63,55
Liikkuvuusavustus	41,18	37,90

Maksetut työttömyys-
etuudet yhteensä
2025, milj. euroa

3 919



Kelan perusturvan
osuus maksetuista,
milj. euroa

2 070

Kelan
työttömyysetuuksien
saajat joulukuussa 2025

231 645



Saajien määrän
kasvu
edellisvuodesta

16 %

Kelan työttömyysetuuksien saajat joulukuussa

	2024	2025
Saajat yhteensä	199 578	231 645
Peruspäiväraha	31 932	31 501
Työttömyysajalta	28 345	28 965
Työllistymistä edistävien palvelujen ajalta	4 389	3 199
Työmarkkinatuki	168 364	201 081
Työttömyysajalta	124 956	159 859
Työllistymistä edistävien palvelujen ajalta	50 167	48 136
Vuorottelukorvaus	19	0
Liikkuvuusavustus	135	202
Muutosturvaraha	8	8

Työmarkkinatuen saajat työttömyyden keston mukaan 31.12.

	2024	2025
Saajat yhteensä	176 133	208 377
Tukea kertynyt työttömyyden perusteella		
Alle 300 päivää	72 236	88 775
300–999 päivää	49 606	60 486
1 000 päivää tai enemmän	54 291	59 116

Lapsiperheet

Äitiysavustus ja adoptiotuki

	2024	2025
Maksetut etuudet yhteensä, milj. euroa	9,2	9,4
Adoptiotuki	0,3	0,2
Saajia vuoden aikana yhteensä	42 876	44 474
Adoptiotuen saajia	47	30
Avustus pakkauksena, %	61	56

Lapsilisä

	2024	2025
Maksetut etuudet, milj. euroa	1 386	1 376
Lapsia joulukuussa	941 145	929 282
Lapsia yhden vanhemman perheissä	177 040	174 560
Perheitä joulukuussa	532 436	529 521
Yhden vanhemman perheitä	111 049	110 118
Euroa/lapsi joulukuussa	122,08	121,93

Lapsilisä 2026, euroa/kk

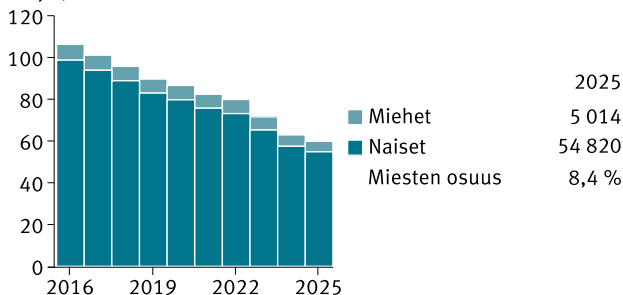
1. lapsesta	94,88
2. lapsesta	104,84
3. lapsesta	133,79
4. lapsesta	173,24
5. lapsesta ja useammasta	192,69
Yksinhuoltajakorotus/lapsi	73,30
Korotus alle 3-vuotiaasta	26,00

Lakisääteiset lastenhoidon tuet

	2024	2025
Maksetut etuudet yhteensä, milj. euroa	202,8	192,3
Euroa/saaja keskimäärin joulukuussa		
Kotihoidon tuki	443,79	442,19
Yksityisen hoidon tuki	232,88	235,70
Saajat	98 428	95 889
Kotihoidon tuki	62 919	59 834
Yksityisen hoidon tuki	9 307	8 078
Osittainen hoitoraha	14 892	15 763
Joustava hoitoraha	21 524	22 473
Lapset	112 148	107 851
Kotihoidon tuki	75 538	71 135
Yksityisen hoidon tuki	11 328	9 839
Osittainen hoitoraha	15 156	16 010
Joustava hoitoraha	20 661	21 553

Kotihoidon tuen saajat 2016–2025

Saajat, tuhatta



Lakisääteiset lastenhoidon tuet 2026

Euroa/kk

Kotihoidon tuki

Hoitoraha

Yhdestä alle 3-vuotiaasta 377,68

Kustakin seuraavasta alle 3-vuotiaasta 113,07

Kustakin seuraavasta muusta lapsesta 72,66

Hoitolisä/perhe, täysi määrä 202,12

Yksityisen hoidon tuki

Hoitoraha/lapsi 192,28

Hoitoraha/lapsi (esiopetukseen osallistuvat) 70,75

Hoitolisä/lapsi, täysi määrä 265,85

Joustava hoitoraha

Hoitoraha, alempi taso 179,49

Hoitoraha, ylempi taso 269,24

Osittainen hoitoraha 108,15

Lastenhoidon tukien kuntakohtaiset lisät

	2024	2025
Maksetut etuudet yhteensä, milj. euroa	49,5	47,1
Euroa/perhe joulukuussa	389,89	419,81

Elatustuki

	2024	2025
Maksetut etuudet, milj. euroa	229,5	228,6
Saajat joulukuussa		
Lapsia	88 530	86 650
Perheitä	61 954	61 116
Elatustuki joulukuussa, euroa/kk		
Lasta kohti	197,47	200,97
Perhettä kohti	282,17	284,94

Asumistuet

Maksetut asumistuet, milj. euroa

	2024	2025
Yhteensä	2 397,1	1 919,8
Yleinen asumistuki	1 676,9	1 228,0
Eläkkeensaajan asumistuki	685,3	653,0
Opintotuen asumislisä	14,9	16,5
Sotilasavustuksen asumisavustus	20,0	22,3

Asumistuen saajat joulukuussa

	2024	2025
Yleinen asumistuki	600 043	411 661
Eläkkeensaajan asumistuki	202 371	192 523
Opintotuen asumislisä	7 277	147 466
Sotilasavustuksen asumisavustus	4 226	4 343

Maksetut
yleiset asumistuet 2025,
milj. euroa

1 228



Maksetut eläkkeen-
saajan asumistuet 2025,
milj. euroa

653

Yleisen asumistuen
saajaruokakunnat
joulukuussa 2025

240 360



Eläkkeensaajan
asumistuen saajat
joulukuussa 2025

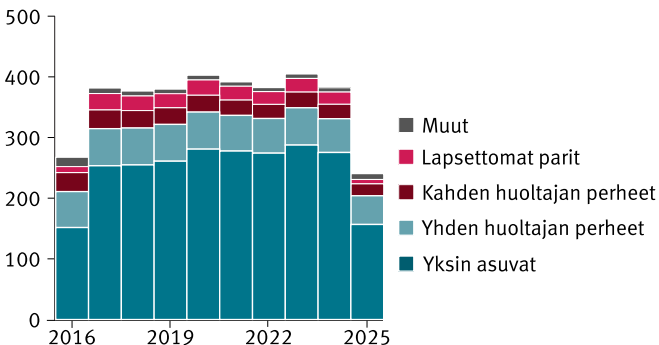
192 523

Yleinen asumistuki

	2024	2025
Maksetut tuet, milj. euroa	1 676,9	1 228,0
Keskimääräinen tuki joulukuussa, euroa/kk	326,65	333,35
Saajaruokakunnat joulukuussa	381 991	240 360
Asunnon hallintamuoto		
Vuokra-asunto	366 512	240 360
Omistusasunto	15 479	0
Elämäntilanne		
Opiskelijaruokakunnat	134 658	7 796
Työttömien ruokakunnat	142 079	148 096
Ruokakuntatyyppi		
Yhden hengen ruokakunnat	275 326	156 654
Lapsiperheet	79 399	66 935
Yhden huoltajan perheet	55 665	47 314

Yleisen asumistuen saajaruokakunnat joulukuussa vuosina 2016–2025

Ruokakunnat, tuhatta



Eläkkeensaajan asumistuki

	2024	2025
Maksetut tuet, milj. euroa	685,3	653,0
Keskimääräinen tuki joulukuussa, euroa/kk	270,58	267,78
Saajat yhteensä joulukuussa	202 371	192 523
Vuokra-asunto	187 834	180 202
Päävuokra-asunto	144 986	140 496
Palveluasunto	36 950	34 145
Muu	5 898	5 561
Omistusasunto	14 536	12 321
Osakeasunto	11 308	9 773
Omakotitalo	3 228	2 548

Opiskelu

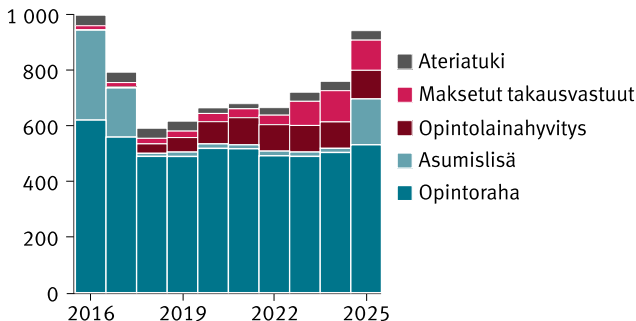
Maksetut opintotuet, milj. euroa

	2024	2025
Opintotukimenot yhteensä	741,5	918,3
Opintoraha	502,8	531,9
Asumislisä	14,9	165,1
Opintolainahyvitys	94,7	102,7
Opintolainan korkoavustus	9,0	8,7
Opintolainan maksetut takausvastuut	112,1	108,5
Ateriatuki	33,5	34,3

Huomautus. Yhteissummasta on vähennetty takaisinperityt opintolainojen takausvastuusaatavat ja takaisinperittyyn opintotukeen lisätty 7,5 prosentin korotus. Summaa ei kuitenkaan ole vähennetty tukilajikohtaisista euromääristä.

Maksetut opintotuet 2016–2025

Milj. euroa (2025 rahana)



Opintotuen saajat joulukuussa

	2024	2025
Saajat yhteensä	243 915	254 498
Opintoraha	223 071	234 041
Asumislisä	7 277	147 466
Opintolainan valtiontakaus	201 506	210 171



Maksetut opintotuet
2025, milj. euroa

918



Opintotukimenojen
kasvu 2024–2025

24 %



Asumislisän saajat
joulukuussa 2025

147 466



Asumislisän saajien
määrän kasvu 2024–2025

1926 %

Opintorahan perusmäärät 2025/2026, euroa/kk

Alaikäisen lapsen huoltaja	421,01
Huoltajakorotus	141,63
Avioliitossa	279,38
Itsenäisesti asuva 18 vuotta täyttänyt	279,38
Itsenäisesti asuva 17-vuotias	113,57
Vanhempansa luona asuva 20 vuotta täyttänyt	90,85
Vanhempansa luona asuva 17–19-vuotias	43,15
Oppimateriaalilisä	52,24

Opintolainan valtiontakauksen määrät 1.8.2025 alkaen, euroa/kk

Alle 18-vuotias muu kuin korkeakouluopiskelija	400,00
18 vuotta täyttänyt muu kuin korkeakouluopiskelija	850,00
Korkeakouluopiskelija	850,00
Aikuisenkoulutustukea saava (Suomessa opiskeleva)	850,00
Ulkomailla opiskeleva	1 000,00

Opiskeluterveydenhuolto

	2024	2025
Korvaukset, milj. euroa	88,7	90,7

Koulumatkatuki

	2024	2025
Maksetut etuudet, milj. euroa	90,6	96,3
Tuen saajia joulukuussa	67 818	68 261
Keskimääräinen tuki joulukuussa, euroa/kk	140,41	153,68

Toimeentulotuki

Maksetut perustoimeentulotuet, milj. euroa

	2024	2025
Maksetut tuet yhteensä	824,9	1 000,1
Perusosa	394,7	455,5
Asuminen	356,5	459,7
Terveystenhoito	60,1	75,2
Lääkkeet	36,5	43,1
Muut menot	13,5	10,8

Perustoimeentulotuen saajat

	2024	2025
Saajat yhteensä	356 437	365 029
Saajakotitaloudet	249 576	256 916
Yksin asuvat	155 307	159 324
Muut yhden hengen kotitaloudet	36 217	38 793
Lapsettomat parit	12 136	12 379
Lapsiperheet	45 916	46 420
Yksinhuoltajaperheet	28 002	28 295
Kahden huoltajan perheet	17 914	18 125



Perustoimeentulotuen saajien
osuus väestöstä 2025

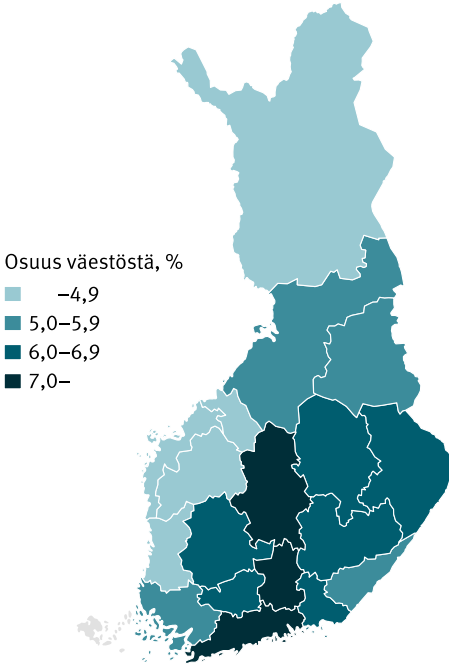
6,4 %



Perustoimeentulotuen menojen
kasvu 2024–2025

21 %

Perustoimeentulotuen saajat maakunnittain 2025



Huomautus. Kela ei maksa perustoimeentulotukea Ahvenanmaalle.

Perustoimeentulotuen perusosan määrä 2026, euroa/kk

Aikuiset

Yksin asuva, lapseton	578,43
Yhteistaloudessa asuva yli 18-vuotias	497,45
Yksinhuoltaja	665,19
Vanhempiensa tai vanhempansa luona asuva yli 18-vuotias	422,25

Lapset

10–17-vuotias, sisarussarjan 1. lapsi	417,63
10–17-vuotias, sisarussarjan 2. lapsi	388,70
10–17-vuotias, sisarussarjan 3. lapsi ja sitä seuraavat, kukin	359,78
Alle 10-vuotias, sisarussarjan 1. lapsi	375,98
Alle 10-vuotias, sisarussarjan 2. lapsi	347,06
Alle 10-vuotias, sisarussarjan 3. lapsi ja sitä seuraavat, kukin	318,14

Sotilasavustus

Maksetut sotilasavustukset, milj. euroa

	2024	2025
Yhteensä	20,69	22,95
Perusavustus	0,56	61,12
Asumisavustus	19,99	22,32
Erytisavustus	0,04	0,04
Opintolainojen korot	0,32	0,22

Huomautus. Yhteensä-rivi sisältää sotilasavustuksena maksetun elatusavun sekä mahdolliset asiakkaan palauttamattomat etuusmaksut.

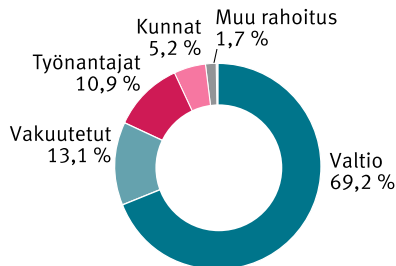
Sotilasavustuksen saajat

	2024	2025
Yhteensä	10 424	10 118
Asevelvolliset varusmiespalveluksessa	8 968	8 641
Vapaaehtoisessa asepalveluksessa	786	871
Asevelvolliset siviilipalveluksessa	525	436
Omaiset	207	228

Huomautus. Asevelvollinen voi keskeyttää varusmiespalveluksen ja siirtyä suorittamaan siviilipalvelusta. Tällöin hän tilastoituu kumpaankin ryhmään. Yhteissummassa henkilö esiintyy vain kerran.

Talous

Kelan toiminnan rahoitus 2025



Eläkevakuutuksen rahoitus, milj. euroa

	2025	%	2026*
Menot	4 019	100,0	4 033
Kansaneläkkeet	2 298	57,2	2 297
Muut etuudet	1 657	41,2	1 665
Toimintakulut	65	1,6	71
Rahoitus	4 017	100,0	4 033
Valtio	4 014	99,9	4 030
Muut tuotot	3	0,1	3

Sairausvakuutuksen rahoitus, milj. euroa

	2025	%	2026*
Menot	6 430	100,0	6 653
Työtulovakuutus	3 079	47,9	3 161
Sairaanhoitovakuutus	3 122	48,6	3 238
Toimintakulut	229	3,6	254
Rahoitus	6 320	100,0	6 604
Vakuutetut	2 373	37,5	2 541
Työnantajat	1 978	31,3	2 149
Valtio	1 837	29,1	1 783
Muut tuotot	132	2,1	132

Sosiaaliturvan yleisrahaston rahoitus, milj. euroa

	2025	%	2026*
Menot	7 639	100,0	8 156
Työttömyysturva	2 071	27,1	2 393
Lapsiperhe-etuudet	1 808	23,7	1 804
Yleinen asumistuki	1 228	16,1	1 050
Opintoetuudet	1 015	13,3	1 267
Opiskeluterveydenhuolto	91	1,2	95
Perustoimeentulotuki	1 001	13,1	1069
Muut etuudet	87	1,1	97
Toimintakulut	339	4,4	382
Rahoitus	7 247	100,0	8 034
Valtio	6 151	84,9	6 767
Kunnat	951	13,1	1 072
Palkansaajat	94	1,3	146
Opiskelijat	22	0,3	22
Muut tuotot	28	0,4	27

Sairausvakuutusmaksut 2026

Vakuutetut

% kunnallisverotuksessa verotettavasta tulosta¹

Sairausvakuutus, sairaanhoitomaksu

Palkansaajat, yrittäjät 1,10

Etuudensaajat 1,49

% palkka- ja työtulosta¹

Sairausvakuutus, päivärahamaksu

Palkansaajat, yrittäjät² 0,88

YEL-vakuutetut² 1,11

Työnantajat

% palkkasummasta

Sairausvakuutus 1,91

1 YEL/MYEL-vakuutetut: vahvistettu työtulo.

2 Jos palkka- ja työtulon yhteismäärä on alle 17 255 euroa vuodessa, päivärahamaksu on palkansaajilla ja yrittäjillä 0,00 % ja YEL-vakuutetuilla 0,23 %.

